# PERUBAHAN RENCANA KERJA PEMERINTAH DAERAH KABUPATEN BARITO SELATAN TAHUN 2025

## PERATURAN BUPATI BARITO SELATAN NOMOR 15 TAHUN 2025 TANGGAL 28 MEI

**BADAN PERENCANAAN PEMBANGUNAN, RISET DAN INOVASI DAERAH KABUPATEN BARITO SELATAN**

**BUPATI BARITO SELATAN**
**PROVINSI KALIMANTAN TENGAH**

**PERATURAN BUPATI BARITO SELATAN**
**NOMOR 15 TAHUN 2025**

**TENTANG**

**PERUBAHAN RENCANA KERJA PEMERINTAH DAERAH KABUPATEN BARITO SELATAN TAHUN 2025**

**DENGAN RAHMAT TUHAN YANG MAHA ESA**

**BUPATI BARITO SELATAN,**

Menimbang :

a. bahwa sehubungan dengan adanya perkembangan yang tidak sesuai dengan asumsi kerangka ekonomi daerah dan kerangka pendanaan, prioritas dan sasaran pembangunan, rencana program dan kegiatan prioritas daerah, keadaan yang menyebabkan saldo anggaran lebih Tahun Anggaran sebelumnya harus digunakan untuk tahun berjalan, dan/atau keadaan darurat dan keadaan luar biasa sebagaimana ditetapkan dalam Peraturan Perundang-undangan;

b. bahwa berdasarkan Surat Edaran Menteri Dalam Negeri Nomor 990.1.1/640/SJ tentang Penyesuaian Arah Kebijakan Pembangunan Daerah Melalui Perubahan Rencana Kerja Pemerintah Daerah dan Perubahan Anggaran Pendapatan dan Belanja Daerah Tahun Anggaran 2025;

c. bahwa berdasarkan ketentuan Pasal 354 ayat (1) dan Pasal 355 ayat (1) Peraturan Menteri Dalam Negeri Nomor 86 Tahun 2017 tentang Tata Cara Perencanaan, Pengendalian dan Evaluasi Pembangunan Daerah, Tata Cara Evaluasi Rancangan Peraturan Daerah tentang Rencana Pembangunan Jangka Panjang Daerah dan Rencana Pembangunan Jangka Menengah Daerah, Serta Tata Cara Perubahan Rencana Pembangunan Jangka Panjang Daerah, Rencana Pembangunan Jangka Menengah Daerah, dan Rencana Kerja Pemerintah Daerah, menyebutkan pada pokoknya perubahan RKPD ditetapkan dengan Peraturan Bupati;

d. bahwa berdasarkan pertimbangan sebagaimana dimaksud dalam huruf a, huruf b dan c, perlu menetapkan Peraturan Bupati tentang Perubahan Rencana Kerja Pemerintah Daerah Kabupaten Barito Selatan Tahun 2025;

Mengingat : 1. Undang-Undang Nomor 27 Tahun 1959 tentang Penetapan Undang-Undang Darurat Nomor 3 Tahun 1953 tentang Pembentukan Daerah Tingkat II di Kalimantan (Lembaran Negara Republik Indonesia Tahun 1953 Nomor 9) sebagai Undang-Undang (Lembaran Negara Republik Indonesia Tahun 1959 Nomor 72, Tambahan Lembaran Negara Republik Indonesia Nomor 1820);

2. Undang-Undang Nomor 17 Tahun 2003 tentang Keuangan Negara (Lembaran Negara Republik Indonesia Tahun 2003 Nomor 47, Tambahan Lembaran Negara Republik Indonesia Nomor 4286);

3. Undang-Undang Nomor 25 Tahun 2004 tentang Sistem Perencanaan Pembangunan Nasional (Lembaran Negara Republik Indonesia Tahun 2004 Nomor 104, Tambahan Lembaran Negara Republik Indonesia Nomor 4421);

4. Undang-Undang Nomor 59 Tahun 2024 tentang Rencana Pembangunan Jangka Panjang Nasional Tahun 2025 – 2045 (Lembaran Negara Republik Indonesia Tahun 2024 Nomor 194, Tambahan Lembaran Negara Republik Indonesia Nomor 6987);

5. Undang-Undang Nomor 12 Tahun 2011 tentang Pembentukan Peraturan Perundang-undangan (Lembaran Negara Republik Indonesia Tahun 2011 Nomor 82, Tambahan Lembaran Negara Republik Indonesia Nomor 5234) sebagaimana telah beberapa kali diubah terakhir dengan Undang-Undang Nomor 13 Tahun 2022 tentang Perubahan Kedua Atas Undang-Undang Nomor 12 Tahun 2011 tentang Pembentukan Peraturan Perundang-undangan (Lembaran Negara Republik Indonesia Tahun 2022 Nomor 143, Tambahan Lembaran Negara Republik Indonesia Nomor 6801);

6. Undang-Undang Nomor 23 Tahun 2014 tentang Pemerintahan Daerah (Lembaran Negara Republik Indonesia Tahun 2014 Nomor 244, Tambahan Lembaran Negara Republik Indonesia Nomor 5587) sebagaimana telah diubah beberapa kali terakhir dengan Undang-Undang Nomor 6 Tahun 2023 tentang Penetapan Peraturan Pengganti Undang-Undang Nomor 2 Tahun 2022 tentang Cipta Kerja menjadi Undang-Undang (Lembaran Negara Republik Indonesia Tahun 2023 Nomor 41, Tambahan Tambahan Lembaran Negara Republik Indonesia Nomor 6856);

7. Undang-Undang Nomor 1 Tahun 2022 tentang Hubungan Keuangan Antara Pemerintah Pusat dan Pemerintahan Daerah (Lembaran Negara Republik Indonesia Tahun 2022 Nomor 4, Tambahan Lembaran Negara Republik Indonesia Nomor 6757);

8. Undang-Undang Nomor 6 Tahun 2023 tentang Penetapan Peraturan Pemerintah Pengganti Undang-Undang Nomor 2 Tahun 2022 tentang Cipta Kerja Menjadi Undang-Undang (Lembaran Negara Republik Indonesia Tahun 2023 Nomor 41, Tambahan Lembaran Negara Republik Indonesia Nomor 6856);

9. Peraturan Pemerintah Nomor 8 Tahun 2008 tentang Tahapan, Tata Cara Penyusunan, Pengendalian dan Evaluasi Pelaksanaan Rencana Pembangunan Daerah

(Lembaran Negara Republik Indonesia Tahun 2008 Nomor 21, Tambahan Lembaran Negara Republik Indonesia Nomor 4817);

10. Peraturan Pemerintah Nomor 18 Tahun 2016 tentang Perangkat Daerah (Lembaran Negara Republik Indonesia Tahun 2016 Nomor 114, Tambahan Lembaran Negara Republik Indonesia Nomor 5887) sebagaimana telah diubah dengan Peraturan Pemerintah Nomor 72 Tahun 2019 tentang Perubahan Atas Peraturan Pemerintah Nomor 18 Tahun 2016 tentang Perangkat Daerah (Lembaran Negara Republik Indonesia Tahun 2019 Nomor 187, Tambahan Lembaran Negara Republik Indonesia Nomor 6402);
11. Peraturan Pemerintah Nomor 12 Tahun 2019 tentang Pengelolaan Keuangan Daerah (Lembaran Negara Republik Indonesia Tahun 2019 Nomor 42, Tambahan Lembaran Negara Republik Indonesia Nomor 6322);
12. Peraturan Pemerintah Nomor 19 Tahun 2022 tentang Dekonsentrasi dan Tugas Pembantuan (Lembaran Negara Republik Indonesia Tahun 2022 Nomor 122, Tambahan Lembaran Negara Republik Indonesia Nomor 6794);
13. Peraturan Presiden Nomor 72 Tahun 2021 tentang Percepatan Penurunan Stunting (Lembaran Negara Republik Indonesia Tahun 2021 Nomor 171);
14. Peraturan Presiden Nomor 111 Tahun 2022 tentang Pelaksanaan Pencapaian Tujuan Pembangunan Berkelanjutan (Lembaran Negara Republik Indonesia Tahun 2022 Nomor 180);
15. Peraturan Menteri Dalam Negeri Nomor 80 Tahun 2015 tentang Pembentukan Produk Hukum Daerah (Berita Negara Republik Indonesia Tahun 2015 Nomor 2036) sebagaimana telah diubah dengan Peraturan Menteri Dalam Negeri Nomor 120 Tahun 2018 tentang Perubahan Atas Peraturan Menteri Dalam Negeri Nomor 80 Tahun 2015 tentang Pembentukan Produk Hukum Daerah (Berita Negara Republik Indonesia Tahun 2018 Nomor 157);
16. Peraturan Menteri Dalam Negeri Nomor 86 Tahun 2017 tentang Tata Cara Perencanaan, Pengendalian Dan Evaluasi Pembangunan Daerah, Tata Cara Evaluasi Rancangan Peraturan Daerah Tentang Rencana Pembangunan Jangka Panjang Daerah Dan Rencana Pembangunan Jangka Menengah Daerah, Serta Tata Cara Perubahan Rencana Pembangunan Jangka Panjang Daerah, Rencana Pembangunan Jangka Menengah Daerah, Dan Rencana Kerja Pemerintah Daerah (Berita Negara Republik Indonesia Tahun 2017 Nomor 1312);
17. Peraturan Menteri Dalam Negeri Nomor 70 Tahun 2019 tentang Sistem Informasi Pemerintahan Daerah (Berita Negara Republik Indonesia Tahun 2019 Nomor 1114);
18. Peraturan Menteri Dalam Negeri Nomor 90 Tahun 2019 tentang Klasifikasi, Kodefikasi dan Nomenklatur Perencanaan Pembangunan dan Keuangan Daerah (Berita Negara Republik Indonesia Tahun 2019 Nomor 1447);

19. Peraturan Menteri Dalam Negeri Nomor 77 Tahun 2020 tentang Pedoman Teknis Pengelolaan Keuangan Daerah (Berita Negara Republik Indonesia Tahun 2020 Nomor 1781);
20. Peraturan Menteri Dalam Negeri Nomor 59 Tahun 2021 tentang Penerapan Standar Pelayanan Minimal (Berita Negara Republik Indonesia Tahun 2021 Nomor 1419);
21. Peraturan Menteri Dalam Negeri Nomor 10 Tahun 2023 tentang Pedoman Penyusunan Rencana Kerja Pemerintah Daerah Tahun 2024;
22. Peraturan Daerah Provinsi Kalimantan Tengah Nomor 10 Tahun 2024 tentang Rencana Pembangunan Jangka Panjang Daerah Provinsi Kalimantan Tengah Tahun 2025-2045 (Lembaran Daerah Provinsi Kalimantan Tengah Tahun 2024 Nomor 10);
23. Peraturan Daerah Provinsi Kalimantan Tengah Nomor 6 Tahun 2021 tentang Rencana Pembangunan Jangka Menengah Daerah Provinsi Kalimantan Tengah Tahun 2021-2026 (Lembaran Daerah Provinsi Kalimantan Tengah Tahun 2021 Nomor 6);
24. Peraturan Daerah Kabupaten Barito Selatan Nomor 6 Tahun 2024 tentang Rencana Pembangunan Jangka Panjang Daerah Tahun 2025-2045 (Lembaran Daerah Kabupaten Barito Selatan Tahun 2024 Nomor 6, Tambahan Lembaran Daerah Kabupaten Barito Selatan Nomor 6);
25. Peraturan Daerah Kabupaten Barito Selatan Nomor 4 Tahun 2014 tentang Rencana Tata Ruang Wilayah Kabupaten Barito Selatan Tahun 2014-2034 (Lembaran Daerah Kabupaten Barito Selatan Tahun 2014 Nomor 4, Tambahan Lembaran Daerah Kabupaten Barito Selatan Nomor 4);
26. Peraturan Daerah Kabupaten Barito Selatan Nomor 7 Tahun 2020 tentang Pembentukan Produk Hukum Daerah (Lembaran Daerah Kabupaten Barito Selatan Tahun 2020 Nomor 7, Tambahan Lembaran Daerah Kabupaten Barito Selatan Nomor 7);
27. Peraturan Daerah Kabupaten Barito Selatan Nomor 3 Tahun 2024 tentang Pembentukan dan Susunan Perangkat Daerah Kabupaten Barito Selatan (Lembaran Daerah Kabupaten Barito Selatan Tahun 2024 Nomor 3, Tambahan Lembaran Daerah Kabupaten Barito Selatan Nomor 4);
28. Peraturan Bupati Barito Selatan Nomor 10 Tahun 2022 tentang Rencana Pembangunan Daerah Kabupaten Barito Selatan Tahun 2023-2026 (Berita Daerah Kabupaten Barito Selatan Tahun 2022 Nomor 10);
29. Peraturan Bupati Barito Selatan Nomor 17 Tahun 2024 tentang Rencana Kerja Pemerintah Daerah Kabupaten Barito Selatan Tahun 2025 (Berita Daerah Kabupaten Barito Selatan Tahun 2024 Nomor 17);

**MEMUTUSKAN:**

Menetapkan : **PERATURAN BUPATI TENTANG PERUBAHAN RENCANA KERJA PEMERINTAH DAERAH KABUPATEN BARITO SELATAN TAHUN 2025.**

**Pasal 1**

Dalam Peraturan Bupati ini yang dimaksud dengan :

1. Kabupaten adalah Kabupaten Barito Selatan.
2. Pemerintahan Daerah adalah penyelenggaraan urusan pemerintahan oleh Pemerintah Daerah dan Dewan Perwakilan Rakyat Daerah menurut asas otonomi dan tugas pembantuan dengan prinsip otonomi seluas-luasnya dalam sistem dan prinsip Negara Kesatuan Republik Indonesia sebagaimana dimaksud dalam Undang-Undang Dasar Negara Republik Indonesia Tahun 1945.
3. Pemerintah Daerah adalah Bupati sebagai unsur penyelenggara Pemerintahan Daerah yang memimpin pelaksanaan urusan pemerintahan yang menjadi kewenangan daerah otonom.
4. Kepala Daerah adalah Bupati Barito Selatan.
5. Rencana Kerja Pemerintah Daerah yang selanjutnya disingkat RKPD adalah Dokumen Perencanaan Daerah untuk periode 1 (satu) tahun.
6. Perangkat Daerah adalah Perangkat Daerah Kabupaten Barito Selatan sebagai unsur pembantu Kepala Daerah dalam penyelenggaraan Pemerintah Daerah yang terdiri dari Sekretariat Daerah, Sekretariat Dewan Perwakilan Rakyat Daerah, Dinas Daerah dan Lembaga Teknis Daerah.

**Pasal 2**

Perubahan RKPD Kabupaten Barito Selatan Tahun 2025 merupakan dokumen lanjutan yang disusun sehubungan dengan telah terjadinya perubahan asumsi-asumsi dari RKPD Tahun 2025, meliputi : perubahan kerangka ekonomi daerah dan kerangka pendanaan, prioritas dan sasaran pembangunan, rencana program dan kegiatan prioritas daerah.

**Pasal 3**

Perubahan RKPD Kabupaten Barito Selatan sebagaimana dimaksud dalam Pasal 2 berisi pedoman, arahan dan acuan bagi penyelenggaraan pemerintahan dan pembangunan di Kabupaten Barito Selatan Tahun 2025 dengan memperhatikan asumsi-asumsi sebagaimana dimaksud dalam Pasal 2.

**Pasal 4**

Perubahan RKPD Kabupaten Barito Selatan Tahun 2025 sebagaimana dimaksud dalam Pasal 2 tercantum dalam Lampiran yang merupakan bagian tidak terpisahkan dari Peraturan Bupati ini, disusun dengan sistematika sebagai berikut :

**Pasal 5**

Perubahan RKPD Kabupaten Tahun 2025 sebagaimana dimaksud dalam Pasal 2 digunakan sebagai :

a. Pedoman bagi Pemerintah Kabupaten Barito Selatan untuk menyusun Kebijakan Umum Perubahan Anggaran dan Prioritas Plafon Anggaran Sementara Perubahan dalam rangka penyusunan rencana Perubahan Anggaran Pendapatan dan Belanja Daerah Tahun Anggaran 2025;
b. Pedoman bagi Perangkat Daerah dalam penyesuaian Rencana Kerja Perangkat Daerah serta Rencana Kerja Perubahan dan Anggaran Perangkat Daerah Tahun Anggaran 2025; dan/atau
c. Alat untuk menjamin keterkaitan dan konsistensi antara perencanaan, penganggaran, pelaksanaan dan pelaksanaan pembangunan.

**Pasal 6**

Peraturan Bupati ini mulai berlaku pada tanggal diundangkan.

Agar setiap orang mengetahuinya, memerintahkan Pengundangan Peraturan Bupati ini dengan penempatannya dalam Berita Daerah Kabupaten Barito Selatan.

Ditetapkan di Buntok
pada tanggal 28 Mei 2025

**BUPATI BARITO SELATAN,**

**EDDY RAYA SAMSURI**

Diundangkan di Buntok
pada tanggal 28 Mei 2025

**Plh. SEKRETARIS DAERAH**
**KABUPATEN BARITO SELATAN,**

**ITA MINARNI**

LAMPIRAN
PERATURAN BUPATI BARITO SELATAN
NOMOR 15 TAHUN 2025
TENTANG
PERUBAHAN RENCANA KERJA
PEMERINTAH DAERAH KABUPATEN
BARITO SELATAN TAHUN 2025

# PERUBAHAN RENCANA KERJA PEMERINTAH DAERAH KABUPATEN BARITO SELATAN TAHUN 2025

## PEMERINTAH KABUPATEN BARITO SELATAN
## TAHUN 2025

# KATA PENGANTAR

Puji syukur kepada Allah SWT, Tuhan Yang Maha Esa yang telah memberikan taufik dan hidayah-Nya kepada kita, sehingga kita mampu menyusun dokumen Perubahan Rencana Kerja Pemerintah Daerah Kabupaten Barito Selatan Tahun 2025 ini.

Dokumen Perubahan Rencana Kerja Pemerintah Daerah Kabupaten Barito Selatan Tahun 2025 ini disusun dalam rangka memenuhi amanat Undang-Undang Nomor 17 Tahun 2003 tentang Keuangan Negara, Undang-Undang Nomor 25 Tahun 2004 tentang Sistem Perencanaan Pembangunan Nasional, Undang-Undang Nomor 23 Tahun 2014 tentang Pemerintahan Daerah, serta merupakan hasil kesepakatan seluruh *stakeholders* di daerah. Dokumen Perubahan Rencana Kerja Pemerintah Daerah adalah dokumen perencanaan yang merupakan pedoman utama perencanaan teknis operasional bagi masing-masing Organisasi Perangkat Daerah dan menjadi pedoman utama dalam penyusunan Rancangan Perubahan APBD Kabupaten Barito Selatan Tahun 2025.

Dengan demikian, maka diharapkan seluruh Organisasi Perangkat Daerah di lingkungan Pemerintah Kabupaten Barito Selatan agar mentaati serta melakukan langkah-langkah sinkronisasi rencana program serta kegiatan hingga pelaksanaannya sebagaimana yang telah dituangkan didalam Perubahan Rencana Kerja Pemerintah Daerah tersebut.

Kepada berbagai pihak yang secara langsung maupun tidak langsung telah berpartisipasi dalam proses penyusunan dokumen Perubahan Rencana Kerja Pemerintah Daerah Kabupaten Barito Selatan Tahun 2025 ini kami ucapkan terimakasih dan semoga pelaksanaan pembangunan yang kita laksanakan dapat meningkatkan kesejahteraan masyarakat.

Buntok, 28 Mei 2025.

**BUPATI BARITO SELATAN**

**EDDY RAYA SAMSURI**

# DAFTAR ISI

| | Hal |
|---|---|
| **KATA PENGANTAR** | **i** |
| **DAFTAR ISI** | **ii** |
| **DAFTAR TABEL** | **iii** |
| **DAFTAR GAMBAR** | **iv** |
| **BAB I Pendahuluan** | **I-1** |
| 1.1 Latar Belakang | I-1 |
| 1.2 Dasar Hukum Penyusunan | I-2 |
| 1.3 Maksud, Tujuan dan Dasar Pertimbangan Penyusunan Perubahan RKPD Tahun 2025 | I-5 |
| 1.4 Sistematika Dokumen Perubahan RKPD | I-8 |
| **BAB II Evaluasi Hasil RKPD Triwulan I Tahun 2025** | **II-1** |
| 2.1 Capaian Indikator Makro Kabupaten Barito Selatan | II-1 |
| 2.2 Capaian Indikator Kinerja Utama Kabupaten Barito Selatan | II-7 |
| 2.3 Capaian Indikator Kinerja Daerah Kabupaten Barito Selatan | II-8 |
| 2.4 Standar Pelayanan Minimal (SPM) | II-11 |
| 2.5 Hasil Evaluasi Pelaksanaan RKPD Triwulan I Tahun 2025 | II-12 |
| **BAB III Kerangka Ekonomi dan Keuangan Daerah** | **III-1** |
| 3.1 Arah Kebijakan Ekonomi Daerah | III-2 |
| 3.2 Arah Kebijakan Keuangan Daerah | III-28 |
| **BAB IV Sasaran dan Prioritas Pembangunan** | **IV-1** |
| 4.1 Tujuan dan Sasaran Pembangunan Tahun 2025 | IV-1 |
| 4.2 Prioritas Pembangunan Tahun 2025 | IV-4 |
| **BAB V Rencana Kerja dan Pendanaan Daerah** | **V-1** |
| **BAB VI Penutup** | **VI-1** |

# DAFTAR TABEL


| | | Hal |
|---|---|---|
| Tabel 2.1 | Capaian Indikator Kinerja Utama Kabupaten Barito Selatan | II-7 |
| Tabel 2.2 | Capaian Indikator Kinerja Daerah Kabupaten Barito Selatan | II-8 |
| Tabel 2.3 | Persentase Realisasi Capaian SPM | II-12 |
| Tabel 2.4 | Realisasi Pendapatan Menurut Jenis Pendapatan Kabupaten Barito Selatan Triwulan I Tahun 2025 | II-13 |
| Tabel 2.5 | Realisasi Belanja Menurut Jenis Belanja Kabupaten Barito Selatan Triwulan I Tahun 2025 | II-14 |
| Tabel 2.6 | Realisasi Pembiayaan Menurut Jenis Pembiayaan Kabupaten Barito Selatan Triwulan I Tahun 2025 | II-15 |
| Tabel 2.7 | Realisasi Belanja Daerah Menurut Perangkat Daerah Kabupaten Barito Selatan Triwulan I Tahun 2025 | II-15 |
| Tabel 2.8 | Evaluasi Hasil RKPD Triwula I Tahun 2025 | II- |
| Tabel 3.1 | Produk Domestik Bruto Atas Dasar Harga Berlaku Menurut Lapangan Usaha (miliar rupiah) Kabupaten Barito Selatan 2020-2024 | III-17 |
| Tabel 3.2 | Produk Domestik Bruto Atas Dasar Harga Konstan Menurut Lapangan Usaha (miliar rupiah) Kabupaten Barito Selatan Tahun 2020-2024 | III-18 |
| Tabel 3.3 | Laju Pertumbuhan Produk Domestik Regional Bruto Atas Dasar Harga Konstan Menurut Lapangan Usaha Kabupaten Barito Selatan (Persen), 2020-2024 | III-19 |
| Tabel 3.4 | Struktur Perekonomian Kabupaten Barito Selatan Tahun 2020-2024 | III-21 |
| Tabel 3.5 | Capaian Kontribusi PDRB Kabupaten Barito Selatan Terhadap PDRB Provinsi Kalimantan Tengah | III-23 |
| Tabel 3.6 | PDRB per Kapita Kabupaten Barito Selatan Tahun 2020-2024 | III-25 |
| Tabel 3.7 | Proyeksi Pendapatan Daerah Perubahan RKPD Kabupaten Barito Selatan Tahun Anggaran 2025 | III-42 |
| Tabel 3.8 | Proyeksi Belanja Daerah Perubahan RKPD Kabupaten Barito Selatan Tahun Anggaran 2025 | III-48 |
| Tabel 3.9 | Pembiayaan Daerah Perubahan RKPD Kabupaten Barito Selatan Tahun Anggaran 2025 | III-50 |
| Tabel 3.10 | Proyeksi Pendapatan, Belanja dan Pembiayaan Perubahan RKPD Kabupaten Barito Selatan Tahun Anggaran 2025 | III-51 |
| Tabel 3.11 | Rincian Pagu Belanja per Perangkat Daerah pada Perubahan RKPD Kabupaten Barito Selatan Tahun Anggaran 2025 | III-53 |
| Tabel 5.1 | Program-program prioritas yang dilaksanakan oleh Perangkat Daerah | V-1 |
| Tabel 5.1 | Rencana Program dan Kegiatan Prioritas Daerah Perubahan Rencana Kerja Pemerintah Daerah (RKPD) Kabupaten Barito Selatan Tahun 2025 | V-23 |

# DAFTAR GAMBAR


| | | Hal |
|---|---|---|
| Gambar 2.1 | Pertumbuhan Ekonomi Kabupaten Barito Selatan Tahun 2020-2024 | II-2 |
| Gambar 2.2 | Persentase Kemiskinan Kabupaten Barito Selatan Tahun 2020 – 2024 | II-3 |
| Gambar 2.3 | Indeks Gini Kabupaten Barito Selatan Tahun 2020 – 2024 | II-4 |
| Gambar 2.4 | Tingkat Pengangguran Terbuka Kabupaten Barito Selatan Tahun 2020 – 2024 | II-5 |
| Gambar 2.5 | Indeks Pembangunan Manusia Kabupaten Barito Selatan Tahun 2020 – 2024 | II-6 |
| Gambar 3.1 | Peta Pertumbuhan Ekonomi Regional Triwulan IV 2024 | III-4 |
| Gambar 3.2 | Transfer Ke Daerah | III-6 |
| Gambar 3.3 | Peta Pertumbuhan Ekspor Nonmigas Daerah Triwulan I 2025 | III-7 |
| Gambar 3.4 | *Pertumbuhan Ekonomi Provinsi Kalimantan Tengah dan Nasional* | III-8 |
| Gambar 3.5 | Pertumbuhan Ekonomi Tahunan Kal-Teng Sisi Permintaan | III-9 |
| Gambar 3.6 | Pertumbuhan Ekonomi Tahunan Kal-Teng Sisi Penawaran | III-11 |
| Gambar 3.7 | Realisasi Pendapatan dan Belanja Kabupaten/Kota di Provinsi Kalimantan Tengah TW.IV 2023 & 2024 (Rp Miliar) | III-12 |
| Gambar 3.8 | Pertumbuhan Ekonomi Tahunan Kal-Teng Sisi Penawaran | III-13 |
| Gambar 3.9 | Kondisi Ketenagakerjaan Kalimantan Tengah | III-15 |
| Gambar 3.10 | Laju Pertumbuhan Ekonomi Kabupaten Barito Selatan Terhadap Provinsi Kalimantan Tengah (Persen) 2020-2024 | III-20 |
| Gambar 3.11 | Struktur Perekonomian Kabupaten Barito Selatan Tahun 2024 | III-22 |
| Gambar 3.12 | Struktur Perekonomian Regional Kalimantan Tengah Tahun 2024 (persen) | III-24 |
| Gambar 3.13 | Perkembangan PDRB per Kapita Harga Berlaku (juta rupiah) Kabupaten Barito Selatan Tahun 2021-2024 | III-25 |
| Gambar 3.14 | Perkembangan Angka Inflasi Kalimantan Tengah | III-26 |
| Gambar 3.15 | Perkembangan Inflasi (Umum) Dua Kota HK Tahun 2024 | III-27 |
| Gambar 3.16 | Perkembangan Inflasi Kota Palangka Raya Dan Kota Sampit Terhadap Inflasi Di Tingkat Nasional 2020-2024 | III-28 |
| Gambar 4.1 | Tema Pembangunan 2025-2029 | IV-4 |

# BAB I

# PENDAHULUAN

## 1.1. Latar Belakang

Berdasarkan Undang-Undang Nomor 23 Tahun 2014 dan Peraturan Menteri Dalam Negeri Nomor 86 Tahun 2017, Pemerintah Daerah Kabupaten Barito Selatan menyusun Rencana Kerja Pemerintah Daerah (RKPD) Kabupaten Barito Selatan Tahun 2025 yang telah ditetapkan pada tanggal 5 Juli Tahun 2024 dengan Peraturan Bupati Barito Selatan Nomor 17 Tahun 2024 tentang Rencana Kerja Pemerintah Daerah Kabupaten Barito Selatan Tahun 2025. RKPD tersebut telah menjadi dasar dalam penyusunan Anggaran Pendapatan dan Belanja Daerah (APBD) Kabupaten Barito Selatan Tahun Anggaran 2025.

RKPD menjadi instrumen bagi pemerintah daerah untuk mengukur kinerja penyelenggaraan fungsi dan urusan wajib dan pilihan pemerintahan daerah dan instrumen untuk mengukur capaian target kinerja program pembangunan, target standar pelayanan minimal dan kinerja pelayanan Organisasi Perangkat Daerah. Namun terkadang dalam pelaksanaannya, seringkali tidak sesuai yang dengan yang telah direncanakan, karena itu perlu dilakukan Perubahan RKPD.

Seiring dengan dinamika yang terjadi diawal tahun 2025, Pemerintah Daerah Kabupaten Barito Selatan memandang perlu untuk melakukan Perubahan RKPD Kabupaten Barito Selatan Tahun 2025. Hal sejalan sebagaimana yang diatur dalam Pasal 343 ayat (1) Peraturan Menteri Dalam Negeri Nomor 86 Tahun 2017 tentang tentang Tata Cara Perencanaan, Pengendalian dan Evaluasi Pembangunan Daerah, Tata Cara Evaluasi Rancangan Peraturan Daerah tentang Rencana Pembangunan Jangka Panjang Daerah dan Rencana Pembangunan Jangka Menengah Daerah, serta Tata Cara Perubahan Rencana Pembangunan Jangka Panjang Daerah, Rencana Pembangunan Jangka Menengah Daerah, dan Rencana Kerja Pemerintah Daerah, Pemerintah Daerah dapat melakukan perubahan RKPD apabila berdasarkan hasil evaluasi pelaksanaannya dalam tahun berjalan menunjukkan adanya ketidaksesuaian dengan perkembangan keadaan, yang meliputi:

a. Perkembangan yang tidak sesuai dengan asumsi prioritas pembangunan Daerah, kerangka ekonomi Daerah dan keuangan Daerah, rencana program dan kegiatan RKPD berkenaan; dan/atau
b. Keadaan yang menyebabkan saldo anggaran lebih tahun anggaran sebelumnya harus digunakan untuk tahun berjalan; dan/atau
c. Keadaan darurat dan keadaan luar biasa sebagaimana ditetapkan dalam peraturan perundang-undangan;
d. Pergeseran pagu kegiatan antar PD, penghapusan kegiatan dan/atau sub kegiatan, penambahan kegiatan baru/kegiatan alternatif dan/atau sub kegiatan, penambahan atau pengurangan target kinerja dan pagu kegiatan, serta perubahan lokasi dan kelompok sasaran kegiatan.

## 1.2. Dasar Hukum Penyusunan

Penyusunan Perubahan RKPD Kabupaten Barito Selatan Tahun 2025 mendasarkan pada beberapa regulasi sebagai berikut:

1. Undang-Undang Nomor 27 Tahun 1959 tentang Penetapan Undang-Undang Darurat Nomor 3 Tahun 1953 tentang Pembentukan Daerah Tingkat II di Kalimantan (Lembaran Negara Republik Indonesia Tahun 1953 Nomor 9) sebagai Undang-Undang (Lembaran Negara Republik Indonesia Tahun 1959 Nomor 72, Tambahan Lembaran Negara Republik Indonesia Nomor 1820);
2. Undang-Undang Nomor 17 Tahun 2003 tentang Keuangan Negara (Lembaran Negara Republik Indonesia Tahun 2003 Nomor 47, Tambahan Lembaran Negara Republik Indonesia Nomor 4286);
3. Undang-Undang Nomor 25 Tahun 2004 tentang Sistem Perencanaan Pembangunan Nasional (Lembaran Negara Republik Indonesia Tahun 2004 Nomor 104, Tambahan Lembaran Negara Republik Indonesia Nomor 4421);
4. Undang-Undang Nomor 59 Tahun 2024 tentang Rencana Pembangunan Jangka Panjang Nasional Tahun 2025 – 2045 (Lembaran Negara Republik Indonesia Tahun 2024 Nomor 194, Tambahan Lembaran Negara Republik Indonesia Nomor 6987);
5. Undang-Undang Nomor 23 Tahun 2014 tentang Pemerintahan Daerah (Lembaran Negara Republik Indonesia Tahun 2014 Nomor 244, Tambahan Lembaran Negara Republik Indonesia Nomor 5587) sebagaimana telah diubah beberapa kali terakhir dengan Undang-

Undang Nomor 6 Tahun 2023 tentang Penetapan Peraturan Pemerintah Pengganti Undang-Undang Nomor 2 Tahun 2022 tentang Cipta Kerja menjadi Undang-Undang (Lembaran Negara Republik Indonesia Tahun 2023 Nomor 41, Tambahan Lembaran Negara Republik Indonesia Nomor 6856);

6. Undang-Undang Nomor 1 Tahun 2022 tentang Hubungan Keuangan Antara Pemerintah Pusat dan Pemerintahan Daerah (Lembaran Negara Republik Indonesia Tahun 2022 Nomor 4, Tambahan Lembaran Negara Republik Indonesia Nomor 6757);
7. Undang-Undang Nomor 6 Tahun 2023 tentang Penetapan Peraturan Pemerintah Pengganti Undang-Undang Nomor 2 Tahun 2022 tentang Cipta Kerja Menjadi Undang-Undang (Lembaran Negara Republik Indonesia Tahun 2023 Nomor 41, Tambahan Lembaran Negara Republik Indonesia Nomor 6856);
8. Peraturan Pemerintah Nomor 8 Tahun 2008 tentang Tahapan, Tata Cara Penyusunan, Pengendalian dan Evaluasi Pelaksanaan Rencana Pembangunan Daerah (Lembaran Negara Republik Indonesia Tahun 2008 Nomor 21, Tambahan Lembaran Negara Republik Indonesia Nomor 4817);
9. Peraturan Pemerintah Nomor 18 Tahun 2016 tentang Perangkat Daerah (Lembaran Negara Republik Indonesia Tahun 2016 Nomor 114, Tambahan Lembaran Negara Republik Indonesia Nomor 5887) sebagaimana telah diubah dengan Peraturan Pemerintah Nomor 72 Tahun 2019 tentang Perubahan Atas Peraturan Pemerintah Nomor 18 Tahun 2016 tentang Perangkat Daerah (Lembaran Negara Republik Indonesia Tahun 2019 Nomor 187, Tambahan Lembaran Negara Republik Indonesia Nomor 6402);
10. Peraturan Pemerintah Nomor 12 Tahun 2019 tentang Pengelolaan Keuangan Daerah (Lembaran Negara Republik Indonesia Tahun 2019 Nomor 42, Tambahan Lembaran Negara Republik Indonesia Nomor 6322);
11. Peraturan Pemerintah Nomor 19 Tahun 2022 tentang Dekonsentrasi dan Tugas Pembantuan (Lembaran Negara Republik Indonesia Tahun 2022 Nomor 122, Tambahan Lembaran Negara Republik Indonesia Nomor 6794);

12. Peraturan Presiden Nomor 111 Tahun 2022 tentang Pelaksanaan Pencapaian Tujuan Pembangunan Berkelanjutan (Lembaran Negara Republik Indonesia Tahun 2022 Nomor 180);
13. Peraturan Menteri Dalam Negeri Nomor 80 Tahun 2015 tentang Pembentukan Produk Hukum Daerah (Berita Negara Republik Indonesia Tahun 2015 Nomor 2036) sebagaimana telah diubah dengan Peraturan Menteri Dalam Negeri Nomor 120 Tahun 2018 tentang Perubahan Atas Peraturan Menteri Dalam Negeri Nomor 80 Tahun 2015 tentang Pembentukan Produk Hukum Daerah (Berita Negara Republik Indonesia Tahun 2018 Nomor 157);
14. Peraturan Menteri Dalam Negeri Nomor 86 Tahun 2017 tentang Tata Cara Perencanaan, Pengendalian Dan Evaluasi Pembangunan Daerah, Tata Cara Evaluasi Rancangan Peraturan Daerah Tentang Rencana Pembangunan Jangka Panjang Daerah Dan Rencana Pembangunan Jangka Menengah Daerah, Serta Tata Cara Perubahan Rencana Pembangunan Jangka Panjang Daerah, Rencana Pembangunan Jangka Menengah Daerah, Dan Rencana Kerja Pemerintah Daerah (Berita Negara Republik Indonesia Tahun 2017 Nomor 1312);
15. Peraturan Menteri Dalam Negeri Nomor 70 Tahun 2019 tentang Sistem Informasi Pemerintahan Daerah (Berita Negara Republik Indonesia Tahun 2019 Nomor 1114);
16. Peraturan Menteri Dalam Negeri Nomor 90 Tahun 2019 tentang Klasifikasi, Kodefikasi dan Nomenklatur Perencanaan Pembangunan dan Keuangan Daerah (Berita Negara Republik Indonesia Tahun 2019 Nomor 1447);
17. Peraturan Menteri Dalam Negeri Nomor 77 Tahun 2020 tentang Pedoman Teknis Pengelolaan Keuangan Daerah (Berita Negara Republik Indonesia Tahun 2020 Nomor 1781);
18. Peraturan Menteri Dalam Negeri Nomor 10 Tahun 2023 tentang Pedoman Penyusunan Rencana Kerja Pemerintah Daerah Tahun 2024;
19. Peraturan Daerah Provinsi Kalimantan Tengah Nomor 10 Tahun 2024 tentang Rencana Pembangunan Jangka Panjang Daerah Provinsi Kalimantan Tengah Tahun 2025-2045 (Lembaran Daerah Provinsi Kalimantan Tengah Tahun 2024 Nomor 10);

20. Peraturan Daerah Provinsi Kalimantan Tengah Nomor 6 Tahun 2021 tentang Rencana Pembangunan Jangka Menengah Daerah Provinsi Kalimantan Tengah Tahun 2021-2026 (Lembaran Daerah Provinsi Kalimantan Tengah Tahun 2021 Nomor 6);
21. Peraturan Daerah Kabupaten Barito Selatan Nomor 6 Tahun 2024 tentang Rencana Pembangunan Jangka Panjang Daerah Tahun 2025-2045 (Lembaran Daerah Kabupaten Barito Selatan Tahun 2024 Nomor 6, Tambahan Lembaran Daerah Kabupaten Barito Selatan Nomor 6);
22. Peraturan Daerah Kabupaten Barito Selatan Nomor 4 Tahun 2014 tentang Rencana Tata Ruang Wilayah Kabupaten Barito Selatan Tahun 2014-2034 (Lembaran Daerah Kabupaten Barito Selatan Tahun 2014 Nomor 4, Tambahan Lembaran Daerah Kabupaten Barito Selatan Nomor 4);
23. Peraturan Daerah Kabupaten Barito Selatan Nomor 3 Tahun 2024 tentang Pembentukan dan Susunan Perangkat Daerah Kabupaten Barito Selatan (Lembaran Daerah Kabupaten Barito Selatan Tahun 2024 Nomor 3, Tambahan Lembaran Daerah Kabupaten Barito Selatan Nomor 4);
24. Peraturan Daerah Kabupaten Barito Selatan Nomor 7 Tahun 2020 tentang Pembentukan Produk Hukum Daerah (Lembaran Daerah Kabupaten Barito Selatan Tahun 2020 Nomor 7, Tambahan Lembaran Daerah Kabupaten Barito Selatan Nomor 7);
25. Peraturan Bupati Barito Selatan Nomor 10 Tahun 2022 tentang Rencana Pembangunan Daerah Kabupaten Barito Selatan Tahun 2023-2026 (Berita Daerah Kabupaten Barito Selatan Tahun 2022 Nomor 10).

## 1.3. Maksud, Tujuan dan Dasar Pertimbangan Penyusunan Perubahan RKPD Kabupaten Barito Selatan Tahun 2025

### 1.3.1 Maksud

Perubahan RKPD Kabupaten Barito Selatan Tahun 2025 dimaksudkan sebagai upaya memenuhi kebutuhan daerah terhadap suatu perubahan atas dokumen perencanaan pembangunan daerah yang bersifat tahunan, yaitu Perubahan Rencana Kerja Pemerintah Daerah (P-RKPD) Kabupaten Barito Selatan Tahun 2025. Perubahan RKPD Kabupaten Barito Selatan Tahun 2025 sangat penting peranannya sebagai arah dan pedoman bagi segenap

pemangku kepentingan (*stakeholders*) pembangunan Kabupaten Barito Selatan dalam pelaksanaan pembangunan daerah dalam tahapan perubahan di tahun 2025. Perubahan RKPD Tahun 2025 memuat dasar pertimbangan perlunya perubahan, hasil evaluasi pembangunan sampai triwulan kedua, dan perubahan atas program dan kegiatan yang harus dilakukan pada tahapan pembangunan tahun 2025.

### 1.3.2 Tujuan

Perubahan RKPD Kabupaten Barito Selatan Tahun 2025 ditujukan untuk memberikan kerangka sistematis sebagai pedoman terhadap arah penyelenggaraan pemerintahan, pengelolaan pembangunan, dan pelayanan kepada masyarakat yang dituangkan dalam bentuk kebijakan Perubahan APBD Tahun 2025. Penyusunan ini juga bertujuan untuk merangsang partisipasi publik dalam merencanakan, melaksanakan, mengawasi proses pembangunan. Secara lebih sistematis, tujuan penyusunan Perubahan RKPD Kabupaten Barito Selatan Tahun 2025 adalah sebagai berikut:

1. Diperolehnya suatu perubahan rencana pembangunan tahunan yang sesuai dengan kebutuhan daerah dan perkembangan yang terjadi di daerah, dengan melihat sumber daya yang ada.
2. Diperolehnya perubahan atas program dan kegiatan yang menjadi upaya konkrit untuk memenuhi kebutuhan masyarakat Kabupaten Barito Selatan tahun 2025.
3. Tersedianya acuan penyusunan Kebijakan Umum Perubahan Anggaran Kabupaten Barito Selatan Tahun 2025 dan Perubahan Prioritas dan Plafon Anggaran Sementara Kabupaten Barito Selatan Tahun 2025, sebagai dasar dari penyusunan Perubahan APBD Kabupaten Barito Selatan Tahun Anggaran 2025.

### 1.3.3 Dasar Pertimbangan Perubahan

Pemerintah Kabupaten Barito Selatan dalam pelaksanaan APBD Tahun 2025 sampai dengan memasuki Triwulan II Tahun 2025 atau semester I pada tahun perencanaan (tahun berjalan 2025) menunjukan beberapa kondisi yang layak dijadikan dasar pertimbangan untuk melakukan perubahan atas dokumen RKPD Tahun 2025, antara lain sebagai berikut:

1. Kebijakan Refocusing Anggaran Nasional

   Pada awal tahun 2025, Presiden Prabowo Subianto menerbitkan Instruksi Presiden (Inpres) Nomor 1 Tahun 2025 tentang Efisiensi Belanja dalam Pelaksanaan APBN dan APBD Tahun Anggaran 2025. Inpres ini menginstruksikan seluruh kementerian, lembaga, dan pemerintah daerah untuk melakukan efisiensi belanja, termasuk pemotongan anggaran hingga 90% pada pos-pos tertentu, dengan total penghematan mencapai Rp306,69 triliun. Kebijakan ini bertujuan untuk memastikan bahwa setiap rupiah uang rakyat digunakan secara efektif dan efisien, serta mengurangi pengeluaran yang tidak produktif. Dampaknya, pemerintah daerah, termasuk Kabupaten Barito Selatan, perlu menyesuaikan program dan kegiatan yang telah direncanakan agar selaras dengan kebijakan efisiensi ini.

2. Pengurangan Transfer ke Daerah dan Dana Desa (TKDD)

   Sejalan dengan kebijakan efisiensi anggaran, pemerintah pusat juga melakukan penyesuaian alokasi Transfer ke Daerah dan Dana Desa (TKDD) Tahun 2025. Melalui Keputusan Menteri Keuangan Nomor 29 Tahun 2025, dilakukan penyesuaian rincian alokasi TKDD menurut provinsi/kabupaten/kota. Pengurangan alokasi ini berdampak pada kapasitas fiskal daerah, termasuk Kabupaten Barito Selatan yang mendapatkan pengurangan Dana sebesar hampir 98 Miliar lebih, hal itu tentu sangat mempengaruhi ddalam melaksanakan program pembangunan dan pelayanan publik. Oleh karena itu, diperlukan penyesuaian prioritas dan strategi pembangunan daerah agar tetap dapat mencapai target yang telah ditetapkan.

3. Arahan Untuk Melakukan Percepatan Perubahan RKPD dan APBD 2025

   Berdasarkan Surat Edaran Menteri Dalam Negeri Republik Indonesia Nomor 900.1.1/640/SJ tentang Penyesuaian Arah Kebijakan Pembangunan Daerah Melalui Perubahan Rencana Kerja Pemerintah Daerah dan Perubahan Anggaran Pendapatan dan Belanja Daerah Tahun Anggaran 2025, dimana salah satu poin utamanya adalah Penetapan Perkada tentang Perubahan RKPD Tahun 2025 pada minggu ke empat Bulan Mei Tahun 2025 untuk Kabupaten/Kota. Dampak dari kondisi ini berpengaruh terhadap hasil evaluasi pelaksanaan RKPD tahun berjalan dan menuntut perlu adanya penyesuaian terhadap perkembangan

keadaan yang meliputi asumsi kerangka ekonomi daerah dan kerangka pendanaan, perubahan indikator kinerja, target, lokasi, serta pagu kegiatan.

Sehubungan dengan itu, maka dipandang sangat penting untuk perlunya dilakukan Perubahan Rencana Kerja Pemerintah Daerah (P-RKPD) Tahun 2025 Kabupaten Barito Selatan dalam rangka untuk menjamin terjadinya konsistensi dan keselarasan serta kesinambungan upaya pencapaian tujuan dan sasaran Kabupaten Barito Selatan dengan lebih efisien dan efektif, sesuai dengan amanat Undang-Undang Nomor 25 Tahun 2004 tentang Sistem Perencanaan Pembangunan Nasional.

Pada sisi lain, penyusunan dokumen Perubahan RKPD Kabupaten Barito Selatan Tahun 2025 merupakan pedoman penyusunan Kebijakan Umum Perubahan Anggaran (KUPA) dan Perubahan Prioritas dan Plafon Anggaran Sementara (PPPAS) serta Rancangan Perubahan Anggaran Pendapatan dan Belanja Daerah (R-PAPBD) Tahun Anggaran 2025.

Dalam hal terjadi penambahan kegiatan baru pada KUPA dan PPPAS yang tidak terdapat dalam P-RKPD, maka perlu disusun berita acara kesepakatan Kepala Daerah dengan ketua DPRD. Penambahan kegiatan baru sebagaimana dimaksud diatas dimungkinkan apabila akibat kebijakan nasional atau provinsi, keadaan darurat, keadaan luar biasa, dan perintah dari peraturan perundang-undangan yang lebih tinggi setelah P-RKPD ditetapkan.

Bagi Perangkat Daerah Kabupaten Barito Selatan, Perubahan RKPD merupakan pedoman untuk menyempurnakan Perubahan Rencana Kerja Perangkat Daerah (Perubahan Renja PD) Kabupaten Barito Selatan Tahun 2025 dan penyusunan Perubahan Rencana Kerja Anggaran Perangkat Daerah (RKA PD) Tahun 2025.

## 1.4 Sistematika Dokumen Perubahan RKPD

Sistematika Dokumen Perubahan RKPD mengacu pada Pasal 349 ayat (1), Peraturan Menteri Dalam Negeri Nomor 86 Tahun 2017 tentang Tata Cara Perencanaan, Pengendalian Dan Evaluasi Pembangunan Daerah, Tata Cara Evaluasi Rancangan Peraturan Daerah Tentang Rencana Pembangunan Jangka Panjang Daerah Dan Rencana Pembangunan Jangka Menengah Daerah, Serta Tata Cara Perubahan Rencana Pembangunan Jangka Panjang

Daerah, Rencana Pembangunan Jangka Menengah Daerah, Dan Rencana Kerja Pemerintah Daerah, mengisyaratkan bahwa Rancangan Rencana Kerja Pemerintah Daerah disusun dan disajikan dengan Sistematika paling sedikit memuat :

a. Pendahuluan;
b. Evaluasi Hasil Triwulan II (Triwulan Dua) Tahun Berkenaan:
c. Kerangka Ekonomi dan Keuangan Daerah;
d. Sasaran dan Prioritas Pembangunan Daerah;
e. Rencana Kerja dan Pendanaan Daerah; dan
f. Penutup.

# BAB II

# EVALUASI HASIL RKPD TRIWULAN I TAHUN 2025

## 2.1 CAPAIAN INDIKATOR MAKRO KABUPATEN BARITO SELATAN

Indikator makro merupakan indikator gabungan (komposit) dari berbagai kegiatan pembangunan ekonomi maupun sosial. Capaian indikator makro merupakan capaian kinerja yang menggambarkan keberhasilan penyelenggaraan pemerintahan daerah secara umum. Indikator makro yang mencapai target antara lain laju pertumbuhan ekonomi dan indeks pembangunan manusia (IPM), sedangkan indikator makro yang tidak mencapai target adalah indeks gini, persentase kemiskinan dan tingkat pengangguran terbuka (TPT). Capaian indikator makro pembangunan daerah dapat menjadi pijakan bagi pemerintah daerah untuk meningkatkan strategi pembangunan daerah. Secara umum gambaran capaian Indikator kinerja makro Kabupaten Barito Selatan tahun 2020-2024 adalah berikut ini:

### 2.1.1 PERTUMBUHAN EKONOMI

Pertumbuhan ekonomi adalah proses perubahan kondisi perekonomian suatu negara/daerah secara berkesinambungan menuju keadaan yang lebih baik dalam periode tertentu. Pertumbuhan ekonomi merupakan salah satu indikator makro untuk melihat kinerja perekonomian secara riil di suatu wilayah. Pertumbuhan ekonomi dapat diartikan sebagai proses kenaikan kapasitas produksi suatu perekonomian yang diwujudkan dalam bentuk kenaikan pendapatan nasional. Adanya pertumbuhan ekonomi merupakan indikasi keberhasilan pembangunan ekonomi. Laju pertumbuhan ekonomi dihitung berdasarkan perubahan PDRB atas dasar harga konstan tahun yang bersangkutan terhadap tahun sebelumnya.

Pertumbuhan Ekonomi Kabupaten Barito Selatan dalam 5 (lima) tahun dari tahun 2020 – 2024 menunjukkan perkembangan fluktuatif. Pada Tahun 2020 penurunan drastis karena dampak pandemi Covid-19 sehingga laju pertumbuhan ekonomi melambat

menjadi -2,90%. Beberapa upaya yang dilakukan oleh Pemerintah Daerah untuk memulihkan ekonomi nasional untuk mendorong percepatan dan efektivitas pemulihan ekonomi nasional memberikan dampak yang signifikan terhadap pertumbuhan ekonomi sehingga pada tahun 2021 di tengah kondisi pandemi terjadi peningkatan laju pertumbuhan ekonomi dari 2,13% menjadi 6,28% di tahun 2022 kemudian mengalami penurunan pertumbuhan ekonomi tahun 2023 menjadi 3,27% dan pada tahun 2024 terjadi peningkatan menjadi 4,70%. Pertumbuhan ekonomi tahun 2024 tumbuh lebih pesat dibanding tahun 2023 karena meningkatnya produksi pada beberapa lapangan usaha.

Sumber : BPS Kabupaten Barito Selatan

**Gambar 2.1 Pertumbuhan Ekonomi Kabupaten Barito Selatan Tahun 2020-2024**

### 2.1.2 PERSENTASE KEMISKINAN

Persentase kemiskinan atau bisa disebut dengan tingkat kemiskinan yang menggambarkan proporsi penduduk miskin di suatu wilayah. Kemiskinan adalah keadaan di mana terjadi ketidakmampuan untuk memenuhi kebutuhan dasar seperti makanan, pakaian, tempat berlindung, pendidikan, dan kesehatan.

Faktor penyebab kemiskinan di Indonesia sangat beragam, terdapat cukup banyak faktor yang dapat mempengaruhi kemiskinan, baik secara langsung maupun tidak langsung. Faktor penyebab kemiskinan tersebut dapat berupa pertumbuhan ekonomi, produktifitas tenaga kerja, tingkat upah, jenis pekerjaan dan jumlah jam kerja, kesempatan kerja (termasuk jenis pekerjaan yang tersedia), inflasi, jumlah anggota rumah tangga, fasilitas kesehatan, konsumsi rumah tangga, sumber air bersih, transportasi, kepemilikan aset lahan pertanian, pendidikan dan jumlah tahun bersekolah seluruh anggota keluarga, akses permodalan, dan lokasi wilayah tempat tinggal penduduk dengan pusat pertumbuhan ekonomi.

Sumber : BPS Kabupaten Barito Selatan

**Gambar 2.2 Persentase Kemiskinan Kabupaten Barito Selatan Tahun 2020 – 2024**

Perkembangan persentase kemiskinan di Kabupaten Barito Selatan cenderung mengalami peningkatan. Persentase kemiskinan mengalami peningkatan selama 3 tahun terakhir menjadi 4,45% pada tahun 2020 hingga 4,88% pada tahun 2022. Persentase kemiskinan

tahun 2023 mengalami penurunan menjadi 4,72% dan tahun 2024 meningkat menjadi 4,83%.

### 2.1.3 INDEKS GINI

Indeks Gini adalah salah satu ukuran umum untuk distribusi pendapatan/kekayaan yang menunjukkan seberapa merata pendapatan dan kekayaan didistribusikan di antara populasi. Indek Gini memiliki kisaran 0 sampai 1. Nilai 0 menunjukkan distribusi yang sangat merata yaitu setiap orang memiliki jumlah penghasilan atau kekayaan yang sama persis. Nilai 1 menunjukkan distribusi yang timpang sempurna yaitu satu orang memiliki segala dan Semua orang lain tidak memiliki apa-apa.

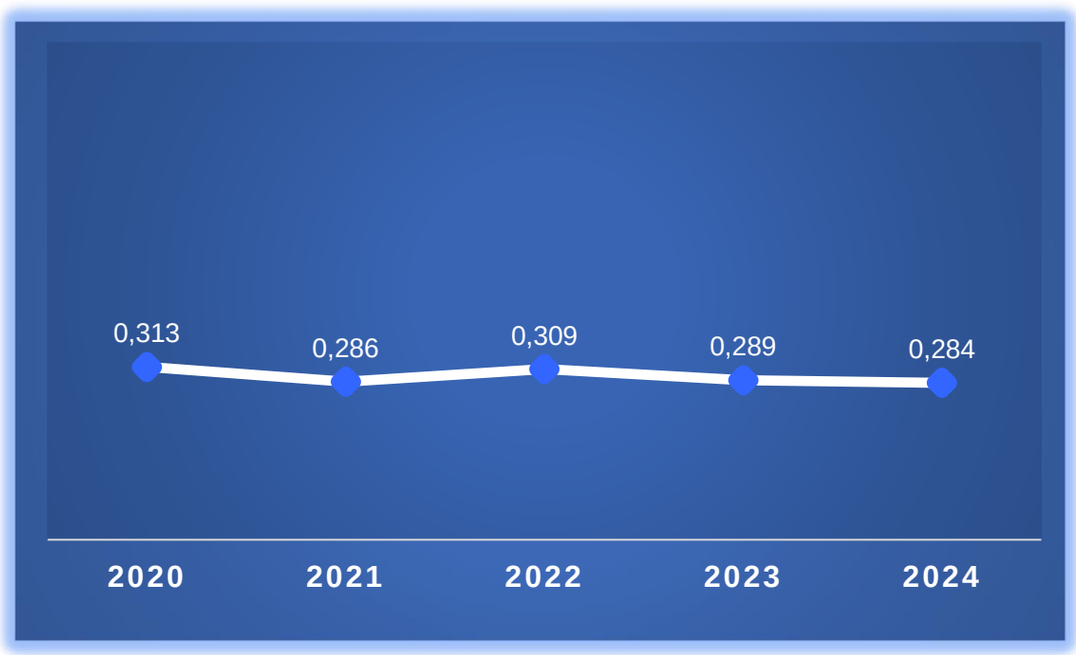


Sumber : BPS Kabupaten Barito Selatan

**Gambar 2.3 Indeks Gini Kabupaten Barito Selatan Tahun 2020 – 2024**

Indeks Gini Kabupaten Barito Selatan dari tahun 2020 – 2024 cenderung mengalami penurunan. Indeks Gini pada tahun 2020 adalah 0,313 kemudian mengalami penurunan pada tahun 2021 menjadi 0,286 dan meningkat kembali pada tahun 2022 menjadi

0,309. Selanjutnya Indeks Gini mengalami penurunan tahun 2023 menjadi 0,289 dan tahun 2024 menurun menjadi 0,284.

### 2.1.4 TINGKAT PENGANGGURAN TERBUKA

Tingkat Pengangguran Terbuka (TPT) merupakan indikator ketenagakerjaan yang penting untuk menganalisa dan mengukur capaian hasil pembangunan. Tingkat pengangguran terbuka mencerminkan jumlah penduduk dalam kategori usia kerja yang termasuk pengangguran. Pengangguran umumnya disebabkan karena jumlah angkatan kerja yang tidak sebanding dengan jumlah lapangan kerja yang ada tidak mampu menyerapnya. Pengangguran seringkali menjadi masalah dalam perekonomian, karena dengan adanya pengangguran menimbulkan kemiskinan dan masalah sosial lainnya.

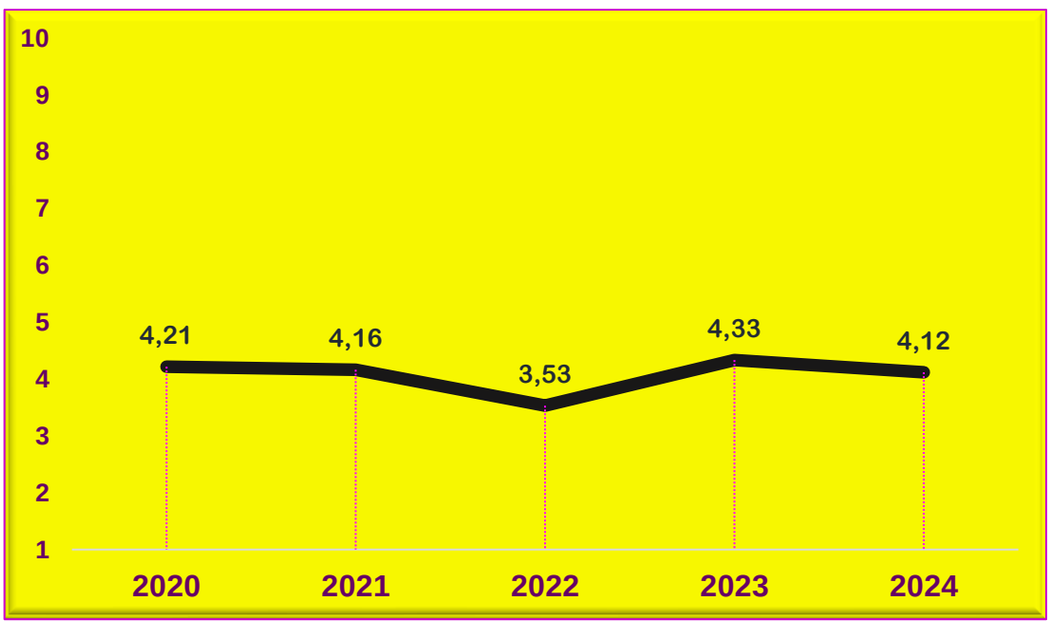


Sumber : BPS Kabupaten Barito Selatan

**Gambar 2.4 Tingkat Pengangguran Terbuka Kabupaten Barito Selatan Tahun 2020 – 2024**

Tingkat pengangguran terbuka Kabupaten Barito Selatan selama tahun 2020 – 2024 menunjukkan perkembangan yang fluktuatif. Pada tahun 2020 tingkat pengangguran terbuka mengalami

peningkatan menjadi 4,21% diduga akibat dampak pandemi Covid-19 selanjutnya pada tahun 2021 seiring dengan penanganan pandemi oleh pemerintah tingkat pengangguran terbuka mengalami penurunan 0,05 poin menjadi 4,16%. Pada tahun 2022 terus mengalami penurunan menjadi 3,53%. Tingkat pengangguran terbuka pada tahun 2023 mengalami kenaikan menjadi 4,33% dan menurun kembali pada tahun 2024 menjadi 4,12%.

### 2.1.5 INDEKS PEMBANGUNAN MANUSIA (IPM)

Indeks Pembangunan Manusia (IPM) merupakan indikator penting untuk mengukur keberhasilan dalam upaya membangun kualitas hidup manusia dan juga salah satu indikator target pembangunan pemerintah serta menjadi salah satu alokator penentuan Dana Alokasi Umum (DAU). Komponen IPM yaitu harapan lama sekolah, rata-rata lama sekolah, dan pengeluaran per kapita menjadi indikator dalam penghitungan Dana Insetif Daerah (DID).

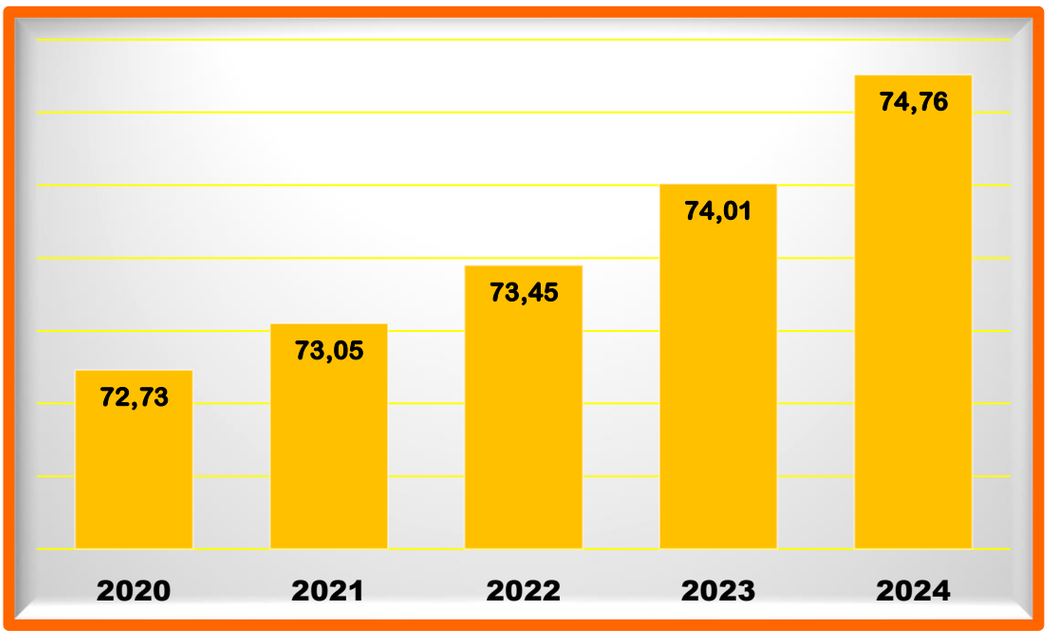


Sumber : BPS Kabupaten Barito Selatan

**Gambar 2.5 Indeks Pembangunan Manusia Kabupaten Barito Selatan Tahun 2020 – 2024**

IPM Kabupaten Barito Selatan selama tahun 2020 – 2024 menunjukkkan perkembangan yang baik dan terjadi peningkatan. IPM mengalami perkembangan dari 72,73 terus meningkat menjadi 74,76. Pada tahun 2021 status pembangunan Kabupaten Barito Selatan berada pada status Tinggi. Kabupaten Barito Selatan termasuk dalam kategori pertumbuhan IPM tertinggi dari tahun 2020-2021 yaitu mengalami pertumbuhan sebesar 0,46% berada pada peringkat 1 (satu). Perkembangan ini secara umum menunjukkan kemajuan pembangunan manusia di Kabupaten Barito Selatan yang didorong oleh dimensi pengetahuan.

## 2.2 CAPAIAN INDIKATOR KINERJA UTAMA KABUPATEN BARITO SELATAN

Penetapan indikator kinerja daerah bertujuan untuk memberi gambaran tentang ukuran keberhasilan Tujuan dan Sasaran RPD kabupaten Barito Selatan tahun 2023-2026 yang ditetapkan menjadi Indikator Kinerja Utama (IKU) daerah dan indikator kinerja penyelenggaraan pemerintahan daerah yang ditetapkan menjadi Indikator Kinerja Pembangunan Daerah (IKD). IKU diambil dari indikator tujuan RPD.

**Tabel 2.1 Capaian Indikator Kinerja Utama Kabupaten Barito Selatan**

| NO | INDIKATOR | TAHUN 2023 | | TAHUN 2024 | |
|---|---|---|---|---|---|
| | | TARGET | CAPAIAN | TARGET | CAPAIAN |
| 1. | Pertumbuhan Ekonomi | 2,50% | 3,27% | 2,70% | 4,70% |
| 2. | Indeks Gini | 0,276 | 0,289 | 0,266 | 0,284 |
| 3. | Indeks Kualitas Lingkungan Hidup (IKLH) | 72,90 Poin | 71,98 Poin | 73,17 Poin | 73,22 Poin |
| 4. | Persentase Penduduk Miskin | 4,52% | 4,72% | 4,42% | 4,83% |
| 5. | Indeks Resiko Bencana (IRB) | 120,40 | 111,54 | 120,40 | 113,37 |
| 6. | Indeks Reformasi Birokrasi | B Nilai | B Nilai | BB Nilai | B Nilai |

| | | | | | |
|---|---|---|---|---|---|
| 7. | Indeks Pembangunan Manusia (IPM) | 70,30 | 74,01 | 70,35 | 74,76 |
| 8. | Tingkat Pengangguran Terbuka | 4,00% | 4,33% | 3,90% | 4,12% |
| 9. | Persentase Penegakkan Perda | 85% | 100% | 90% | 100% |

Sumber : BPS Kabupaten Barito Selatan

## 2.3 CAPAIAN INDIKATOR KINERJA DAERAH KABUPATEN BARITO SELATAN

Indikator Kinerja Daerah merupakan rencana target yang ingin dicapai dari bekerjanya keluaran (output) kegiatan, hasil (outcome) program dan dampak (impact) sasaran/tujuan. Indikator kinerja daerah dibuat untuk menjadi panduan bagi kinerja OPD dalam menjalankan program-programnya. Capaian Indikator Kinerja Daerah Kabupaten Barito Selatan sebagai berikut.

**Tabel 2.2 Capaian Indikator Kinerja Daerah Kabupaten Barito Selatan**

| NO | INDIKATOR KINERJA DAERAH | TAHUN 2023 | | TAHUN 2024 | |
|---|---|---|---|---|---|
| | | TARGET | CAPAIAN | TARGET | CAPAIAN |
| 1 | Tingkat Inflasi | 2-4 Persen | 2,68 Persen | 2-4 Persen | 0,88 Persen |
| 2 | PDRB Per Kapita | 59,25 Juta | 63,0 Juta | 60,14 Juta | 65,5 Juta |
| 3 | PDRB Sektor Penyediaan Akomodasi dan Makan Minum | 85,8 Milyar Rupiah | 163,2 Milyar Rupiah | 87,8 Milyar Rupiah | 182,5 Milyar Rupiah |
| 4 | Nilai Penanaman Modal Dalam Negeri (PMDN) | 611 Milyar Rupiah | 546,6 Milyar Rupiah | 629 Milyar Rupiah | 623,8 Milyar Rupiah |
| 5 | Persentase Jalan Kabupaten Dalam Kondisi mantap | 53,25 Persen | 36,60 Persen | 54,39 Persen | 40,01 Persen |
| 6 | Persentase Jembatan Dalam Kondisi Baik | 49,42 Persen | 51,25 Persen | 50,54 Persen | 54,05 Persen |
| 7 | Angka Kecelakaan Lalu Lintas | 110 Jumlah | 50 Jumlah | 102 Jumlah | 31 Jumlah |

| | | | | | |
|---|---|---|---|---|---|
| 8 | Persentase Layanan Angkutan Darat dan Sungai | 50,00 Persen | 8 Persen | 55,00 Persen | 8 Persen |
| 9 | Indeks Kualitas Air | 52,8 | 50,80 | 52,9 | 50,61 |
| 10 | Indeks Kualitas Udara | 90,64 | 91,19 | 90,75 | 94,55 |
| 11 | Indeks Kualitas Lingkungan (IKL) | 74,62 | 72,81 | 75,46 | 72,60 |
| 12 | Timbunan Sampah yang Ditangani | 60,00 | 51 | 65,00 | 81,99 |
| 13 | Ketaatan Terhadap RTRW | 96 Persen | 80 Persen | 97 Persen | 75 Persen |
| 14 | Angka Kriminalitas yang Tertangani | 4,92 Permiriad (persepuluhribu) | 2,38 Permiriad (persepuluhribu) | 4,81 Permiriad (persepuluhribu) | 6,55 Permiriad (persepuluhribu) |
| 15 | Persentase gangguan ketertiban umum yang ditangani | 85 Persen | 88 Persen | 90 Persen | 99 Persen |
| 16 | Capaian Pembinaan terhadap Ormas, LSM dan OKP Aktif (Persen) | 75 Persen | 100 Persen | 75 Persen | 100 Persen |
| 17 | Tingkat Pengangguran | 5,01 Persen | 4,33 Persen | 4,93 Persen | 4,11 Persen |
| 18 | Persentase PMKS yang Tertangani | 80,05 Persen | 80 Persen | 85,05 Persen | 80 Persen |
| 19 | Persentase Penduduk Berakses Air Minum/ Air Bersih | 42,76 Persen | 77,68 Persen | 47,76 Persen | 79,98 Persen |
| 20 | Rasio Rumah Layak Huni | 19,01 Persen | 22,31 Persen | 19,02 Persen | 21,91 Persen |
| 21 | Persentase Areal Kawasan Kumuh | 0,23 Persen | 0,184 Persen | 0,15 Persen | 0,386 Persen |
| 22 | Persentase Rumah Tinggal Bersanitasi | 87,15 Persen | 64,96 Persen | 91,15 Persen | 75,56 Persen |
| 23 | Persentase Drainase Dalam Kondisi Baik / Pembuangan Aliran Air Tidak Tersumbat | 66,59 Persen | 34,49 Persen | 68,59 Persen | 66,15 Persen |
| 24 | Cakupan Pelayanan Bencana | 47,06 Persen | 100 Persen | 64,71 Persen | 100 Persen |

| | | | | | |
|---|---|---|---|---|---|
| 25 | Persentase Penurunan Jumlah Titik Api (Hot Spot) | 100,00 Persen | 100 Persen | 100,00 Persen | 100 Persen |
| 26 | Skor Pola Pangan Harapan (PPH) Konsumsi | 92 Persen | 88,4 Persen | 95 Persen | 92,06 Persen |
| 27 | Opini BPK | WTP Kriteria | WTP Kriteria | WTP Kriteria | Belum Rilis |
| 28 | Indeks Pencegahan Korupsi / Monitoring Control For Prevention (MCP) Komisi Pemberantasan Korupsi (KPK) | 71,55 Indeks | 76,54 Indeks | 72,92 Indeks | 71,66 Indeks |
| 29 | Nilai SAKIP | B Kriteria | B Kriteria | B Kriteria | B Kriteria |
| 30 | Nilai LPPD | Sangat Tinggi Kriteria | Sedang Kriteria | Sangat Tinggi Kriteria | Tinggi Kriteria |
| 31 | Rasio Kemandirian Keuangan Daerah | 6,00 Persen | 3,42 Persen | 6,50 Persen | 4,07 Persen |
| 32 | Persentase Kesesuaian antar Dokumen Perencanaan Daerah | 96 Persen | 100 Persen | 97 Persen | 100 Persen |
| 33 | Indeks Desa Membangun | 0,6722 (Berkembang) Indeks | 0,7018 (Berkembang) Indeks | 0,6822 (Berkembang) Indeks | Indeks 0,7141 (Berkembang) Indeks |
| 34 | Rasio Penduduk ber-KTP | 92 Persen | 97,14 Persen | 95 Persen | 98,07 Persen |
| 35 | Jumlah Kajian Kelitbangan | 1 Kajian | 1 Kajian | 1 Kajian | 8 Kajian |
| 36 | Indeks SPBE | 2,50 Indeks | 3,19 Indeks | 2,80 Indeks | 3,20 Indeks |
| 37 | Rata-rata Lama Sekolah | 9,05 Tahun | 9,13 Tahun | 9,15 Tahun | 9,22 Tahun |
| 38 | Harapan Lama Sekolah | 12,77 Tahun | 12,80 Tahun | 12,88 Tahun | 13 Tahun |
| 39 | Umur Harapan Hidup | 67,29 Tahun | 67,75 Tahun | 67,39 Tahun | 67,86 Tahun |
| 40 | Produktivitas Total Daerah | 129,34 Juta Rupiah | 191,34 Juta Rupiah | 90,11 Juta rupiah | Belum Rilis |
| 41 | Persentase Wirausaha Muda | 41,00 Persen | 37,00 Persen | 45,00 Persen | 40,36 Persen |
| 42 | Indeks Pembangunan | 33,36 Indeks | 57,00 Indeks | 34,45 Indeks | 61,98 Indeks |

| | | | | | |
|---|---|---|---|---|---|
| | Keluarga (iBangga) | | | | |
| 43 | Indeks Pembangunan Gender (IPG) | 91,80 Persen | 92,29 Persen | 91,82 Persen | 93,00 Persen |
| 44 | Penyelenggaraan Festival Seni dan Budaya | 10 Festival | 1 Festival | 12 Festival | 12 Festival |
| 45 | Persentase Benda, Situs dan Kawasan Cagar Budaya yang Dilestarikan | 23,53 Persen | 23,53 Persen | 25,71 Persen | 20 Persen |

## 2.4 Standar Pelayanan Minimal (SPM)

Standar Pelayanan Minimal (SPM) merupakan amanat konstitusional yang memastikan setiap warga negara menerima layanan dasar yang layak sebagai bagian dari hak asasi dan keadilan sosial. SPM dimandatkan melalui Peraturan Pemerintah Republik Indonesia Nomor 2 Tahun 2018 Tentang Standar Pelayanan Minimal dan Peraturan Menteri urusan terkait. Dalam konteks pembangunan daerah yang berkelanjutan, SPM menjadi instrumen krusial untuk menjamin terpenuhinya hak-hak dasar masyarakat, sekaligus menjadi barometer kapasitas pemerintah dalam menjalankan fungsinya sebagai penyelenggara layanan publik yang efektif dan berkeadilan.

Implementasi SPM tidak hanya mencerminkan akuntabilitas dan kinerja pemerintahan daerah, melainkan juga menjadi sarana untuk mendorong tercapainya tujuan pembangunan nasional yang inklusif, merata, dan berkelanjutan. Penerapan SPM yang konsisten dan progresif berperan penting dalam menurunkan angka kemiskinan, memperkecil kesenjangan, serta meningkatkan kesejahteraan masyarakat. Oleh karena itu, penting dalam perencanaan pembangunan untuk mengintegrasikan secara sistematis SPM ke dalam kebijakan, program, dan kegiatan perangkat daerah.

SPM merupakan entry point dalam perencanaan, penganggaran, pelaksanaan, dan evaluasi kebijakan pembangunan, agar pondasi transformasi yang dibangun tidak rapuh, melainkan kokoh dan berkelanjutan. Capaian pelaksanaan SPM selama periode 2021–2024 mencerminkan kemajuan yang cukup signifikan sebagai landasan

awal menuju transformasi pembangunan. Berikut ini adalah capaian realisasi berdasarkan enam urusan wajib pelayanan dasar:

**Tabel 2. 3 Persentase Realisasi Capaian SPM**

| Urusan | 2021 | 2022 | 2023 | 2024 |
|---|---|---|---|---|
| Pendidikan | 56,51 | 58,28 | 82,48 | 94,42 |
| Kesehatan | 55,28 | 38,49 | 81,19 | 90,51 |
| Pekerjaan Umum | 57,54 | 30,48 | 48,62 | 89,95 |
| Perumahan Rakyat | 16,12 | 60 | 100 | 95 |
| Trantibumlinmas | 23,28 | 89,38 | 62,22 | 94,44 |
| Sosial | 33,33 | 75,8 | 97,44 | 97,44 |

*Sumber: Kementerian Dalam Negeri (2025)*

## 2.5 Hasil Evaluasi Pelaksanaan RKPD Tahun 2025

Pelaksanaan Pembangunan Kabupaten Barito Selatan Tahun 2025 berdasarkan pada Anggaran Pendapatan Belanja Daerah (APBD) sesuai dengan kebutuhan penyelenggaraan urusan pemerintah yang menjadi kewenangan daerah dan kemampuan pendapatan daerah. APBD sebagai dasar pengelolaan keuangan daerah ditetapkan dengan regulasi sebagai berikut :

1) Peraturan Daerah Kabupaten Barito Selatan Nomor 1 Tahun 2025 Tanggal 10 Januari 2025 tentang Anggaran Pendapatan dan Belanja Daerah Tahun Anggaran 2025.
2) Peraturan Bupati Kabupaten Barito Selatan Nomor 1 Tahun 2025 Tanggal 10 Januari 2025 tentang Penjabaran Anggaran Pendapatan dan Belanja Daerah Tahun Anggaran 2025.

APBD Tahun Anggaran 2025 terdiri atas Pendapatan Daerah, Belanja dan Pembiayaan. Realisasi posisi sampai dengan Triwulan I Tahun 2025 dengan rincian sebagai berikut :

1. APBD Kabupaten Barito Selatan dari sisi pendapatan dengan pagu sebesar Rp. 1.499.619.676.999,00 terealisasi sebesar Rp. 156.252.859.549,36,00 (10,42%).
2. APBD Kabupaten Barito Selatan dari sisi Belanja dengan pagu sebesar Rp. 1.715.516.665.460,00 terealisasi sebesar Rp. 257.050.469.633,00 (14,98%).
3. APBD Kabupaten Barito Selatan dari sisi Pembiayan belum ada realisasi terdiri dari Penerimaan pembiayaan dengan pagu Rp. 215.896.988.461,00

Realisasi APBD Kabupaten Barito Selatan Triwulan I Tahun 2025 dengan rincian pada tabel berikut ini :

**Tabel 2.4 Realisasi Pendapatan Menurut Jenis Pendapatan**
**Kabupaten Barito Selatan**
**Triwulan I Tahun 2025**

| KODE | URAIAN | ANGGARAN (Rp) | REALISASI KEUANGAN (Rp) | % |
|---|---|---|---|---|
| **4** | **PENDAPATAN** | **1.499.619.676.999,00** | **156.252.859.549,36** | **10,42** |
| **4.1** | **PENDAPATAN ASLI DAERAH (PAD)** | **152.650.448.097,00** | **13.641.119.349,36** | **8,94** |
| 4.1.01 | Pajak Daerah | 80.226.010.067,00 | 6.954.993.711,00 | 8,67 |
| 4.1.02 | Retribusi Daerah | 7.634.646.985,00 | 1.263.154.697,00 | 16,55 |
| 4.1.03 | Hasil Pengelolaan Kekayaan Daerah yang Dipisahkan | 13.500.000.000,00 | 3.721.318.992,00 | 27,57 |
| 4.1.04 | Lain-lain PAD yang Sah | 51.289.791.045,00 | 1.701.651.949,36 | 3,32 |
| | | | | |
| **4.2** | **PENDAPATAN TRANSFER** | **1.324.884.324.000,00** | **142.542.400.200,00** | **10,76** |
| 4.2.01 | Pendapatan Transfer Pemerintah Pusat | 1.324.884.324.000,00 | 142.542.400.200,00 | 10,76 |
| 4.2.01.05 | Dana Desa | 69.178.143.000,00 | - | 0,00 |
| 4.2.01.07 | Dana Bagi Hasil (DBH) | 495.994.084.000,00 | 49.343.758.200,00 | 9,95 |
| 4.2.01.08 | Dana Alokasi Umum (DAU) | 585.217.608.000,00 | 93.198.642.000,00 | 15,93 |
| 4.2.01.09 | Dana Alokasi KHUSUS (DAK) | 174.494.489.000,00 | - | 0,00 |
| | | | | |
| **4.3** | **LAIN-LAIN PENDAPATAN DAERAH YANG SAH** | **22.084.904.902,00** | **69.340.000,00** | **0,31** |
| 4.3.01 | Pendapatan Hibah | 12.577.505.043,00 | - | 0,00 |
| 4.3.03 | Lain-lain Pendapatan Sesuai dengan Ketentuan Peraturan Perundang-Undangan | 9.507.399.859,00 | 69.340.000,00 | 0,00 |

**Tabel 2.5 Realisasi Belanja Menurut Jenis Belanja Kabupaten Barito Selatan Triwulan I Tahun 2025**

| KODE | URAIAN | ANGGARAN (Rp) | REALISASI KEUANGAN (Rp) | % |
|---|---|---|---|---|
| **5** | **BELANJA** | **1.715.516.665.460,00** | **257.050.469.633,00** | **14,98** |
| **5.1** | **BELANJA OPERASI** | **1.011.762.315.369,50** | **209.560.118.083,00** | **20,71** |
| 5.1.01 | Belanja Pegawai | 495.400.481.086,22 | 147.454.216.147,00 | 29,76 |
| 5.1.02 | Belanja Barang dan Jasa | 459.715.712.783,28 | 57.546.908.895,00 | 12,52 |
| 5.1.04 | Belanja Subsidi | 5.000.000.000,00 | 1.600.000.000,00 | 32,00 |
| 5.1.05 | Belanja Hibah | 31.028.621.500,00 | 2.958.993.041,00 | 9,54 |
| 5.1.06 | Belanja Bantuan Sosial | 20.617.500.000,00 | - | 0,00 |
| | | | | |
| **5.2** | **BELANJA MODAL** | **503.526.341.321,50** | **16.941.151.350,00** | **3,36** |
| 5.2.02 | Belanja Modal Peralatan dan Mesin | 37.733.727.237,50 | 2.441.151.350,00 | 6,47 |
| 5.2.03 | Belanja Modal Gedung dan Bangunan | 164.916.608.941,00 | - | 0,00 |
| 5.2.04 | Belanja Modal Jalan, Jaringan, dan Irigasi | 298.266.005.143,00 | 14.500.000.000,00 | 4,86 |
| 5.2.06 | Belanja Modal Aset Lainnya | 2.610.000.000,00 | - | 0,00 |
| | | | | |
| **5.3** | **BELANJA TIDAK TERDUGA** | **14.253.800.000,00** | **1.031.821.000,00** | **7,24** |
| 5.3.01 | Belanja Tidak Terduga | 14.253.800.000,00 | 1.031.821.000,00 | 7,24 |
| | | | | |
| **5.4** | **BELANJA TRANSFER** | **185.974.208.769,00** | **29.517.379.200,00** | **15,87** |
| 5.4.01 | Belanja Bagi Hasil | 8.786.065.769,00 | - | 0,00 |
| 5.4.02 | Belanja Bantuan Keuangan | 177.188.143.000,00 | 29.517.379.200,00 | 16,66 |
| | | | | |
| | **SURPLUS/ (DEFISIT)** | **(215.896.988.461,00)** | **(100.797.610.083,64)** | |

**Tabel 2.6 Realisasi Pembiayaan Menurut Jenis Pembiayaan**
**Kabupaten Barito Selatan**
**Triwulan I Tahun 2025**

| KODE | URAIAN | ANGGARAN (Rp) | REALISASI | |
|---|---|---|---|---|
| | | | KEUANGAN (Rp) | % |
| **6** | **PEMBIAYAAN** | | | |
| **6.1** | **PENERIMAAN PEMBIAYAAN** | **215.896.988.461,00** | **-** | **-** |
| 6.1.01 | Sisa Lebih Perhitungan Anggaran Tahun Sebelumnya | 215.896.988.461,00 | - | - |
| | | | | |
| | **PEMBIAYAAN NETTO** | **215.896.988.461,00** | **-** | |
| | | | | |
| | **SISA LEBIH PEMBIAYAAN ANGGARAN** | **0,00** | **(100.797.610.083,64)** | |

Belanja Daerah Kabupaten Barito Selatan dengan pagu anggaran murni tahun anggaran 2025 yaitu Rp. 1.715.516.665.460,00 dengan capaian realisasi belanja pada Triwulan I Tahun 2025 sebesar Rp. 257.050.469.633,00 atau 14,98%. Rincian realisasi Belanja Daerah per Perangkat Daerah se Kabupaten Barito Selatan Triwulan I Tahun 2025 pada tabel berikut ini :

**Tabel 2.7 Realisasi Belanja Daerah Menurut Perangkat Daerah**
**Kabupaten Barito Selatan**
**Triwulan I Tahun 2025**

| NO | OPD | ANGGARAN (Rp) | REALISASI | |
|---|---|---|---|---|
| | | | Rp | % |
| 1 | DINAS PENDIDIKAN | 319.378.964.148,00 | 74.279.250.474,00 | 23,26 |
| 2 | DINAS KESEHATAN | 215.414.342.919,00 | 43.063.320.260,00 | 19,99 |
| 3 | DINAS PEKERJAAN UMUM DAN PENATAAN RUANG | 463.473.797.144,00 | 21.208.366.693,00 | 4,58 |
| 4 | DINAS PERUMAHAN RAKYAT, KAWASAN PERMUKIMAN SERTA PERTANAHAN | 22.488.919.000,00 | 2.393.437.025,00 | 10,64 |

| | | | | |
|---|---|---|---|---|
| 5 | SATUAN POLISI PAMONG PRAJA | 6.364.104.796,00 | 3.022.626.030,00 | 47,49 |
| 6 | DINAS PEMADAM KEBAKARAN DAN PENYELAMATAN | 14.001.242.791,00 | 1.771.015.008,00 | 12,65 |
| 7 | BADAN PENANGGULANGAN BENCANA DAERAH | 8.305.956.653,00 | 694.988.918,00 | 8,37 |
| 8 | DINAS SOSIAL | 11.467.180.179,00 | 683.466.448,00 | 5,96 |
| 9 | DINAS TRANSMIGRASI DAN TENAGA KERJA | 7.596.411.000,00 | 1.804.024.942,00 | 23,75 |
| 10 | DINAS PEMBERDAYAAN PEREMPUAN DAN PERLINDUNGAN ANAK SERTA PENGENDALIAN PENDUDUK DAN KELUARGA BERENCANA | 8.139.474.000,00 | 1.415.687.147,00 | 17,39 |
| 11 | DINAS KETAHANAN PANGAN DAN PERTANIAN | 22.754.305.265,00 | 5.816.169.598,00 | 25,56 |
| 12 | DINAS LINGKUNGAN HIDUP | 12.060.587.790,00 | 3.071.901.196,00 | 25,47 |
| 13 | DINAS KEPENDUDUKAN DAN PENCATATAN SIPIL | 7.013.719.000,00 | 1.761.578.762,00 | 25,12 |
| 14 | DINAS PEMBERDAYAAN MASYARAKAT DAN DESA | 123.633.958.839,00 | 31.848.359.868,00 | 25,76 |
| 15 | DINAS PERHUBUNGAN | 7.997.039.000,00 | 2.223.212.869,00 | 27,80 |
| 16 | DINAS KOMUNIKASI, INFORMATIKA, STATISTIK DAN PERSANDIAN | 14.218.958.839,00 | 1.166.235.920,00 | 8,20 |
| 17 | DINAS KOPERASI USAHA KECIL DAN MENENGAH, PERINDUSTRIAN DAN PERDAGANGAN | 10.752.118.000,00 | 2.426.213.278,00 | 22,56 |
| 18 | DINAS PENANAMAN MODAL DAN PELAYANAN TERPADU SATU PINTU | 10.137.421.000,00 | 2.485.671.028,00 | 24,52 |

| | | | | |
|---|---|---|---|---|
| 19 | DINAS KEBUDAYAAN, KEPEMUDAAN DAN OLAHRAGA SERTA PARIWISATA | 19.919.655.135,00 | 1.491.300.871,00 | 7,49 |
| 20 | DINAS PERPUSTAKAAN DAN KEARSIPAN | 3.882.756.300,00 | 1.053.843.451,00 | 27,14 |
| 21 | DINAS PERIKANAN | 7.375.000.000,00 | 511.349.021,00 | 6,93 |
| 22 | SEKRETARIAT DAERAH | 80.339.617.530,00 | 13.732.973.783,00 | 17,09 |
| 23 | SEKRETARIAT DEWAN PERWAKILAN RAKYAT DAERAH (DPRD) | 53.808.847.235,00 | 13.624.992.294,00 | 25,32 |
| 24 | BADAN PERENCANAAN PEMBANGUNAN, RISET DAN INOVASI DAERAH | 16.610.357.000,00 | 2.252.880.589,00 | 13,56 |
| 25 | BADAN PENGELOLAAN KEUANGAN DAN ASET DAERAH | 163.466.552.030,00 | 11.389.319.137,00 | 6,97 |
| 26 | BADAN PENDAPATAN DAERAH | 15.085.737.919,00 | 305.002.550,00 | 2,02 |
| 27 | BADAN KEPEGAWAIAN DAN PENGEMBANGAN SUMBER DAYA MANUSIA | 19.191.786.739,00 | 1.018.781.515,00 | 5,31 |
| 28 | INSPEKTORAT | 13.172.737.000,00 | 2.522.770.231,00 | 19,15 |
| 29 | KECAMATAN DUSUN HILIR | 3.737.883.099,00 | 825.474.566,00 | 22,08 |
| 30 | KECAMATAN DUSUN SELATAN | 5.712.754.000,00 | 1.595.688.422,00 | 27,93 |
| 31 | KECAMATAN DUSUN UTARA | 3.767.869.000,00 | 1.070.844.640,00 | 28,42 |
| 32 | KECAMATAN GUNUNG BINTANG AWAI | 3.850.000.000,00 | 872.463.054,00 | 22,66 |
| 33 | KECAMATAN JENAMAS | 3.194.051.000,00 | 605.521.249,00 | 18,96 |
| 34 | KECAMATAN KARAU KUALA | 4.166.567.110,00 | 951.076.300,00 | 22,83 |
| 35 | BADAN KESATUAN BANGSA DAN POLITIK | 13.035.994.000,00 | 2.090.662.496,00 | 16,04 |
| | **TOTAL** | **1.715.516.665.460,00** | **257.050.469.633,00** | **14,98** |

Berdasarkan Permendagri Nomor 86 tahun 2017 bahwa Kepala Bappeda Kabupaten/Kota melakukan pengendalian dan evaluasi pelaksanaan Rencana Kerja Pembangunan Daerah (RKPD). Evaluasi hasil RKPD memiliki tujuan untuk memastikan dan menilai bahwa target program dan kegiatan prioritas daerah dalam RKPD dapat dicapai dalam rangka mewujudkan sasaran RPJMD dan prioritas dan sasaran.

Evaluasi ini dilakukan melalui penilaian hasil pelaksanaan RKPD Triwulan I Tahun 2025. Penilaian tersebut digunakan untuk mengetahui realisasi antara rencana kegiatan dalam RKPD dengan capaian indikator kinerja kegiatan yang dilaksanakan melalui APBD; realisasi penyerapan dana program; dan kegiatan yang direncanakan dalam RKPD dengan laporan realisasi APBD. APBD Kabupaten Barito Selatan Tahun 2025 terdiri dari 229 program, 594 kegiatan dan 1884 sub kegiatan yang dilaksanakan oleh 35 (tiga puluh lima) Perangkat Daerah. Secara terperinci evaluasi hasil RKPD Triwulan I Tahun 2025 pada Tabel 2.8 berikut:

# Tabel 2.8 Evaluasi Hasil RKPD Kabupaten Barito Selatan
# Triwulan I Tahun 2025

| No | Sasaran | Kode | | | | Urusan/ Bidang Urusan Pemerintahan Daerah dan Program/ Kegiatan (n-1) | Indikator Kinerja Program (Outcome)/ Kegiatan (Output) | Target RPD Kabupaten/Kota pada Tahun 2026 (Akhir Periode RPD) | | | Realisasi Capaian Kinerja RPJMD Kabupaten/Kota sampai dengan RKPD Kabupaten/Kota Tahun Lalu (n-2) | | | Target Kinerja dan Anggaran RKPD Kabupaten/Kota Tahun Berjalan (Tahun n-1) yang Dievaluasi | | | Realisasi Kinerja pada Triwulan | | | | | | | | | | | | Realisasi Capaian Kinerja dan Anggaran RKPD Kabupaten/Kota yang Dievaluasi | | | Realisasi Kinerja dan Anggaran RPD Kabupaten/Kota s/d Tahun 2024 (Akhir Tahun Pelaksanaan RKPD tahun 2024) | | | Tingkat Capaian Kinerja dan Realisasi Anggaran RPJMD Kabupaten/Kota s/d Tahun 2024 (%) | | | Perangkat Daerah Penanggung Jawab |
|---|---|---|---|---|---|---|---|---|---|---|---|---|---|---|---|---|---|---|---|---|---|---|---|---|---|---|---|---|---|---|---|---|---|---|---|---|---|---|---|
| | | | | | | | | | | | | | | | | | I | | | II | | | III | | | IV | | | | | | | | | | | | | | |
| | | | | | | | | K | | | K | | | K | | | K | | | K | | | K | | | K | | | K | | | K | | | K | | | K | | | |
| | | | | | | | | Volume | Satuan | 6 | Volume | Satuan | 7 | Volume | Satuan | 8 | Volume | Satuan | 9 | Volume | Satuan | 10 | Volume | Satuan | 11 | Volume | Satuan | 12 | Volume | Satuan | 13 | Volume | Satuan | 14 = 7 + 13 | Volume | Satuan | 15 = 14 / n x100% | | | 16 |
| 1 | 2 | 3 | | | | 4 | 5 | | | | | | | | | | | | | | | | | | | | | | | | | | | | | | | | |
| I | | | | | | **URUSAN PEMERINTAHAN WAJIB YANG BERKAITAN DENGAN PELAYANAN DASAR** | | | | | | | | | | | | | | | | | | | | | | | | | | | | | | | | | | | |
| 1 | | | | | | **URUSAN PEMERINTAHAN BIDANG PENDIDIKAN** | **BELUM MENYAMPAIKAN LAPORAN** | | | | | | | | | | | | | | | | | | | | | | | | | | | | | | | | | **DINAS PENDIDIKAN** |
| 2 | | | | | | **URUSAN PEMERINTAHAN BIDANG KESEHATAN** | **BELUM MENYAMPAIKAN LAPORAN** | | | | | | | | | | | | | | | | | | | | | | | | | | | | | | | **DINAS KESEHATAN** |
| 3 | | | | | | **URUSAN PEMERINTAHAN BIDANG PEKERJAAN UMUM DAN PENATAAN RUANG** | | | | | | | | | | | | | | | | | | | | | | | | | | | | | | | | | **DINAS PEKERJAAN UMUM DAN PENATAAN RUANG** |
| | | | | | | **PROGRAM PENUNJANG URUSAN PEMERINTAHAN DAERAH KABUPATEN/KOTA** | | | | | | | | | | | | | | | | | | | | | | | | | | | | | | | | | |
| | | | | | | **Perencanaan, Penganggaran, dan Evaluasi Kinerja Perangkat Daerah** | | | | | | | | | | | | | | | | | | | | | | | | | | | | | | | | | |
| | | | | | | Penyusunan Dokumen Perencanaan Perangkat Daerah | Jumlah Dokumen Perencanaan Perangkat Daerah | 10 | Dokumen | 750.000.000,00 | 2 | Dokumen | 345.564.845,00 | 2 | Dokumen | 150.000.000,00 | | Dokumen | - | | | | | | | | | | 0 | Dokumen | - | 2 | Dokumen | 345.564.845 | 20,00 | % | 46,08% | |
| | | | | | | Koordinasi dan Penyusunan Dokumen RKA-SKPD | Jumlah Dokumen RKA-SKPD dan Laporan Hasil Koordinasi Penyusunan Dokumen RKA-SKPD | 5 | Dokumen | 125.000.000,00 | 1 | Dokumen | 25.000.000,00 | 1 | Dokumen | 25.000.000,00 | | Dokumen | - | | | | | | | | | | 0 | Dokumen | - | 1 | Dokumen | 25.000.000 | 20,00 | % | 20,00% | |
| | | | | | | Koordinasi dan Penyusunan Dokumen Perubahan RKA-SKPD | Jumlah Dokumen Perubahan RKA SKPD dan Laporan Hasil Koordinasi Penyusunan Dokumen Perubahan RKA-SKPD | 5 | Dokumen | 125.000.000,00 | 1 | Dokumen | 25.000.000,00 | 1 | Dokumen | 25.000.000,00 | | Dokumen | - | | | | | | | | | | 0 | Dokumen | - | 1 | Dokumen | 25.000.000 | 20,00 | % | 20,00% | |
| | | | | | | Koordinasi dan Penyusunan DPA-SKPD | Jumlah Dokumen DPA-SKPD dan Laporan Hasil Koordinasi Penyusunan Dokumen DPA-SKPD | 5 | Dokumen | 125.000.000,00 | 1 | Dokumen | 25.000.000,00 | 1 | Dokumen | 25.000.000,00 | | Dokumen | - | | | | | | | | | | 0 | Dokumen | - | 1 | Dokumen | 25.000.000 | 20,00 | % | 20,00% | |
| | | | | | | Koordinasi dan Penyusunan Perubahan DPA- SKPD | Jumlah Dokumen Perubahan DPA-SKPD dan Laporan Hasil Koordinasi Penyusunan Dokumen Perubahan DPA-SKPD | 5 | Dokumen | 125.000.000,00 | 1 | Dokumen | 25.000.000,00 | 1 | Dokumen | 25.000.000,00 | | Dokumen | - | | | | | | | | | | 0 | Dokumen | - | 1 | Dokumen | 25.000.000 | 20,00 | % | 20,00% | |
| | | | | | | Koordinasi dan Penyusunan Laporan Capaian Kinerja dan Ikhtisar Realisasi Kinerja SKPD | Jumlah Laporan Capaian Kinerja dan Ikhtisar Realisasi Kinerja SKPD dan Laporan Hasil Koordinasi Penyusunan Laporan Capaian Kinerja dan Ikhtisar Realisasi Kinerja SKPD | 10 | Laporan | 250.000.000,00 | 2 | Laporan | 50.000.000,00 | 2 | Laporan | 50.000.000,00 | | Laporan | - | | | | | | | | | | 0 | Laporan | - | 2 | Laporan | 50.000.000 | 20,00 | % | 20,00% | |
| | | | | | | Evaluasi Kinerja Perangkat Daerah | Jumlah Laporan Evaluasi Kinerja Perangkat Daerah | 10 | Laporan | 250.000.000,00 | 2 | Laporan | 50.000.000,00 | 2 | Laporan | 50.000.000,00 | | Laporan | - | | | | | | | | | | 0 | Laporan | - | 2 | Laporan | 50.000.000 | 20,00 | % | 20,00% | |
| | | | | | | **Administrasi Keuangan Perangkat Daerah** | | | | | | | | | | | | | | | | | | | | | | | | | | | | | | | | | |
| | | | | | | Penyediaan Gaji dan Tunjangan ASN | Jumlah Orang yang Menerima Gaji dan Tunjangan ASN | 470 | Org/Bln | 39.751.784.900,00 | 94 | Org/Bln | 7.599.457.461,00 | 94 | Org/Bln | 8.679.757.461,00 | 94 | Org/Bln | 2.245.464.361,00 | | | | | | | | | | 94 | Org/Bln | 2.245.464.361 | 188 | Org/Bln | 9.844.921.822 | 40,00 | % | 24,77% | |
| | | | | | | Pelaksanaan Penatausahaan dan Pengujian/Verifikasi Keuangan SKPD | Jumlah Dokumen Penatausahaan dan Pengujian/Verifikasi Keuangan SKPD | 10 | Dokumen | 2.231.000.000,00 | 2 | Dokumen | 468.497.000,00 | 2 | Dokumen | 468.497.000,00 | | Dokumen | - | | | | | | | | | | 0 | Dokumen | - | 2 | Dokumen | 468.497.000 | 20,00 | % | 21,00% | |
| | | | | | | Koordinasi dan Penyusunan Laporan Keuangan Akhir Tahun SKPD | Jumlah Laporan Keuangan Akhir Tahun SKPD dan Laporan Hasil Koordinasi Penyusunan Laporan Keuangan Akhir Tahun SKPD | 30 | Laporan | 100.000.000,00 | 6 | Laporan | 25.000.000,00 | 6 | Laporan | 25.000.000,00 | | Laporan | - | | | | | | | | | | 0 | Laporan | - | 6 | Laporan | 25.000.000 | 20,00 | % | 25,00% | |
| | | | | | | Pengelolaan dan Penyiapan Bahan Tanggapan Pemeriksaan | Jumlah Dokumen Bahan Tanggapan Pemeriksaan dan Tindak Lanjut Pemeriksaan | 10 | Dokumen | 125.000.000,00 | 2 | Dokumen | 25.000.000,00 | 2 | Dokumen | 25.000.000,00 | | Dokumen | - | | | | | | | | | | 0 | Dokumen | - | 2 | Dokumen | 25.000.000 | 20,00 | % | 20,00% | |
| | | | | | | Penyusunan Pelaporan dan Analisis Prognosis Realisasi Anggaran | Jumlah Dokumen Pelaporan dan Analisis Prognosis Realisasi Anggaran | 60 | Dokumen | 750.000.000,00 | 12 | Dokumen | 132.000.000,00 | 12 | Laporan | 157.000.000,00 | | Laporan | - | | | | | | | | | | 0 | Dokumen | - | 12 | Dokumen | 132.000.000 | 20,00 | % | 17,60% | |
| | | | | | | Koordinasi dan Penyusunan Laporan Keuangan Bulanan/ Triwulan/ Semesteran SKPD | Jumlah Laporan Koordinasi dan Penyusunan Laporan Keuangan Bulanan/Triwulan/Semesteran SKPD | 90 | Laporan | 125.000.000,00 | 18 | Laporan | 25.000.000,00 | | | | | | | | | | | | | | | | 0 | Laporan | - | 18 | Laporan | 25.000.000 | 20,00 | % | 20,00% | |
| | | | | | | **Administrasi Barang Milik Daerah pada Perangkat Daerah** | | | | | | | | | | | | | | | | | | | | | | | | | | | | | | | | | |
| | | | | | | Penyusunan Perencanaan Kebutuhan Barang Milik Daerah SKPD | Jumlah Rencana Kebutuhan Barang Milik Daerah SKPD | 10 | Dokumen | 125.000.000,00 | 2 | Dokumen | 20.000.000,00 | 2 | Dokumen | 20.000.000,00 | | Dokumen | - | | | | | | | | | | 0 | Dokumen | - | 2 | Dokumen | 20.000.000 | 20,00 | % | 16,00% | |
| | | | | | | Koordinasi dan Penilaian Barang Milik Daerah SKPD | Jumlah Laporan Hasil Penilaian Barang Milik Daerah dan Hasil Koordinasi Penilaian Barang Milik Daerah SKPD | 5 | Laporan | 125.000.000,00 | 1 | Laporan | 50.000.000,00 | 1 | Laporan | 25.000.000,00 | | Laporan | - | | | | | | | | | | 0 | Laporan | - | 1 | Laporan | 50.000.000 | 20,00 | % | 40,00% | |
| | | | | | | Pembinaan, Pengawasan, dan Pengendalian Barang Milik Daerah pada SKPD | Jumlah Laporan Hasil Pembinaan, Pengawasan, dan Pengendalian Barang Milik Daerah pada SKPD | 15 | Laporan | 250.000.000,00 | 3 | Laporan | 85.000.000,00 | 3 | Laporan | 50.000.000,00 | | Laporan | - | | | | | | | | | | 0 | Laporan | - | 3 | Laporan | 85.000.000 | 20,00 | % | 34,00% | |
| | | | | | | Rekonsiliasi dan Penyusunan Laporan Barang Milik Daerah pada SKPD | Jumlah Laporan Rekonsiliasi dan Penyusunan Laporan Barang Milik Daerah pada SKPD | 15 | Laporan | 250.000.000,00 | 3 | Laporan | 20.000.000,00 | 3 | Laporan | 20.000.000,00 | | Laporan | - | | | | | | | | | | 0 | Laporan | - | 3 | Laporan | 20.000.000 | 20,00 | % | 8,00% | |
| | | | | | | Penatausahaan Barang Milik Daerah pada SKPD | Jumlah Laporan Penatausahaan Barang Milik Daerah pada SKPD | 35 | Laporan | 250.000.000,00 | 7 | Laporan | 75.000.000,00 | 7 | Laporan | 75.000.000,00 | | Laporan | - | | | | | | | | | | 0 | Laporan | - | 7 | Laporan | 75.000.000 | 20,00 | % | 30,00% | |
| | | | | | | Pemanfaatan Barang Milik Daerah SKPD | Jumlah Dokumen Hasil Pemanfaatan Barang Milik Daerah SKPD | 5 | Dokumen | 125.000.000,00 | 5 | Dokumen | 25.000.000,00 | 1 | Dokumen | 25.000.000,00 | | Dokumen | - | | | | | | | | | | 0 | Dokumen | - | 5 | Dokumen | 25.000.000 | 100,00 | % | 20,00% | |
| | | | | | | **Administrasi Kepegawaian Perangkat Daerah** | | | | | | | | | | | | | | | | | | | | | | | | | | | | | | | | | |
| | | | | | | Pengadaan Pakaian Dinas Beserta Atribut Kelengkapannya | Jumlah Paket Pakaian Dinas beserta Atribut Kelengkapan | 10 | Paket | 800.000.000,00 | 2 | Paket | 409.453.500,00 | 2 | Paket | 141.750.000,00 | | Paket | - | | | | | | | | | | 0 | Paket | - | 2 | Paket | 409.453.500 | 20,00 | % | 51,18% | |

| | | | | | | | | | | | | | | | | | | | | | | |
|---|---|---|---|---|---|---|---|---|---|---|---|---|---|---|---|---|---|---|---|---|---|---|
| Monitoring, Evaluasi, dan Penilaian Kinerja Pegawai | Jumlah Dokumen Monitoring, Evaluasi, dan Penilaian Kinerja Pegawai | 5 | Dokumen | 50.000.000,00 | 1 | Dokumen | 30.040.000,00 | 1 | Dokumen | 35.000.000,00 | | Dokumen | - | 0 | Dokumen | - | 1 | Dokumen | 30.040.000 | 20,00 | % | 60,08% |
| Sosialisasi Peraturan Perundang-Undangan | Jumlah Orang yang Mengikuti Sosialisasi Peraturan Perundang-Undangan | 50 | Org | 365.000.000,00 | 10 | Org | 75.000.000,00 | 10 | Orang | 75.000.000,00 | | Orang | - | 0 | Org | - | 10 | Org | 75.000.000 | 20,00 | % | 20,55% |
| Bimbingan Teknis Implementasi Peraturan Perundang-Undangan | Jumlah Orang yang Mengikuti Bimbingan Teknis Implementasi Peraturan Perundang-Undangan | 100 | Org | 750.000.000,00 | 20 | Org | 276.436.028,00 | 20 | Orang | 300.000.000,00 | | Orang | - | 0 | Org | - | 20 | Org | 276.436.028 | 20,00 | % | 36,86% |
| Pendidikan dan Pelatihan Pegawai Berdasarkan Tugas dan Fungsi | Jumlah Pegawai Berdasarkan Tugas dan Fungsi yang mengikuti Pendidikan dan Pelatihan Pegawai Berdasarkan Tugas dan Fungsi | 30 | Org | 750.000.000,00 | 6 | Org | 31.536.000,00 | | | | | | | 0 | Org | - | 6 | Org | 31.536.000 | 20,00 | % | 4,20% |
| Pendataan dan Pengolahan Administrasi Kepegawaian | Jumlah Dokumen Pendataan dan Pengolahan Administrasi Kepegawaian | 10 | Dokumen | 50.000.000,00 | 2 | Dokumen | 10.000.000,00 | | | | | | | 0 | Dokumen | - | 2 | Dokumen | 10.000.000 | 20,00 | % | 20,00% |
| Koordinasi dan Pelaksanaan Sistem Informasi Kepegawaian | Jumlah Dokumen Koordinasi dan Pelaksanaan Sistem Informasi Kepegawaian | 10 | Dokumen | 75.000.000,00 | 2 | Dokumen | 15.000.000,00 | | | | | | | 0 | Dokumen | - | 2 | Dokumen | 15.000.000 | 20,00 | % | 20,00% |
| | | | | | | | | | | | | | | | | | | | | | | |
| **Administrasi Umum Perangkat Daerah** | | | | | | | | | | | | | | | | | | | | | | |
| Penyediaan Komponen Instalasi Listrik/ Penerangan Bangunan Kantor | Jumlah Paket Komponen Instalasi Listrik/Penerangan Bangunan Kantor yang Disediakan | 5 | Paket | 125.000.000,00 | 1 | Paket | 30.000.000,00 | 1 | Paket | 25.000.000,00 | | Paket | - | 0 | Paket | - | 1 | Paket | 30.000.000 | 20,00 | % | 24,00% |
| Penyediaan Peralatan dan Perlengkapan Kantor | Jumlah Paket Peralatan dan Perlengkapan Kantor yang Disediakan | 15 | Paket | 325.000.000,00 | 3 | Paket | 65.000.000,00 | 3 | Paket | 65.000.000,00 | | Paket | - | 0 | Paket | - | 3 | Paket | 65.000.000 | 20,00 | % | 20,00% |
| Penyediaan Peralatan Rumah Tangga | Jumlah Paket Peralatan Rumah Tangga yang Disediakan | 15 | Paket | 125.000.000,00 | 3 | Paket | 20.000.000,00 | 3 | Paket | 20.000.000,00 | | Paket | - | 0 | Paket | - | 3 | Paket | 20.000.000 | 20,00 | % | 16,00% |
| Penyediaan Bahan Logistik Kantor | Jumlah Paket Bahan Logistik Kantor yang Disediakan | 15 | Paket | 750.000.000,00 | 3 | Paket | 400.000.000,00 | 3 | Paket | 222.260.000,00 | | Paket | - | 0 | Paket | - | 3 | Paket | 400.000.000 | 20,00 | % | 53,33% |
| Penyediaan Barang Cetakan dan Penggandaan | Jumlah Paket Barang Cetakan dan Penggandaan yang Disediakan | 10 | Paket | 251.381.600,00 | 2 | Paket | 60.507.124,01 | 2 | Paket | 61.452.462,00 | | Paket | - | 0 | Paket | - | 2 | Paket | 60.507.124 | 20,00 | % | 24,07% |
| Penyediaan Bahan Bacaan dan Peraturan Perundang-Undangan | Jumlah Dokumen Bahan Bacaan dan Peraturan Perundang-Undangan yang Disediakan | 5 | Dokumen | 50.000.000,00 | 5 | Dokumen | 10.000.000,00 | 1 | Dokumen | 12.500.000,00 | | Dokumen | - | 0 | Dokumen | - | 5 | Dokumen | 10.000.000 | 100,00 | % | 20,00% |
| Penyedian Bahan/Material | Jumlah Paket Bahan/Material yang Disediakan | 5 | Paket | 50.000.000,00 | 5 | Paket | 10.000.000,00 | 1 | Paket | 10.000.000,00 | | Paket | - | 0 | Paket | - | 5 | Paket | 10.000.000 | 100,00 | % | 20,00% |
| Fasilitasi Kunjungan Tamu | Jumlah Laporan Fasilitasi Kunjungan Tamu | 25 | Laporan | 250.000.000,00 | 5 | Laporan | 50.000.000,00 | 5 | Laporan | 50.000.000,00 | | Laporan | - | 0 | Laporan | - | 5 | Laporan | 50.000.000 | 20,00 | % | 20,00% |
| Penyelenggaraan Rapat Koordinasi dan Konsultasi SKPD | Jumlah Laporan Penyelenggaraan Rapat Koordinasi dan Konsultasi SKPD | 125 | Laporan | 1.000.000.000,00 | 25 | Laporan | 656.242.000,00 | 25 | Laporan | 592.469.500,00 | | Laporan | - | 0 | Laporan | - | 25 | Laporan | 656.242.000 | 20,00 | % | 65,62% |
| Penatausahaan Arsip Dinamis pada SKPD | Jumlah Dokumen Penatausahaan Arsip Dinamis pada SKPD | 5 | Dokumen | 50.000.000,00 | 5 | Dokumen | 10.000.000,00 | 1 | Dokumen | 10.000.000,00 | | Dokumen | - | 0 | Dokumen | - | 5 | Dokumen | 10.000.000 | 100,00 | % | 20,00% |
| Dukungan Pelaksanaan Sistem Pemerintahan Berbasis Elektronik pada SKPD | Jumlah Dokumen Dukungan Pelaksanaan Sistem Pemerintahan Berbasis Elektronik pada SKPD | 5 | Dokumen | 100.000.000,00 | 1 | Dokumen | 30.000.000,00 | 1 | Dokumen | 20.000.000,00 | | Dokumen | - | 0 | Dokumen | - | 1 | Dokumen | 30.000.000 | 20,00 | % | 30,00% |
| | | | | | | | | | | | | | | | | | | | | | | |
| **Pengadaan Barang Milik Daerah Penunjang Urusan Pemerintah Daerah** | | | | | | | | | | | | | | | | | | | | | | |
| Pengadaan Kendaraan Dinas Operasional atau Lapangan | Jumlah Unit Kendaraan Dinas Operasional atau Lapangan yang Disediakan | 5 | Unit | 5.635.250.000,00 | 1 | Unit | 1.127.050.000,00 | 1 | Unit | 4.422.240.000,00 | | Unit | - | 0 | Unit | - | 1 | Unit | 1.127.050.000 | 20,00 | % | 20,00% |
| Pengadaan Peralatan dan Mesin Lainnya | Jumlah Unit Peralatan dan Mesin Lainnya yang Disediakan | 25 | Unit | 475.000.000,00 | 5 | Unit | 647.798.414,00 | 7 | Unit | 598.630.104,00 | | Unit | - | 0 | Unit | - | 5 | Unit | 647.798.414 | 20,00 | % | 136,38% |
| Pengadaan Aset Tetap Lainnya | Jumlah Unit Aset Tetap Lainnya yang Disediakan | 25 | Unit | 200.000.000,00 | 25 | Unit | 1.530.600.000,00 | 5 | Unit | 1.005.844.000,00 | | Unit | - | 0 | Unit | - | 25 | Unit | 1.530.600.000 | 100,00 | % | 765,30% |
| Pengadaan Alat Besar | Jumlah Unit Alat Besar yang diadakan | 5 | Unit | 5.000.000.000,00 | 1 | Unit | 5.013.380.000,00 | | | | | | | 0 | Unit | - | 1 | Unit | 5.013.380.000 | 20,00 | % | 100,27% |
| Pengadaan Mebel | Jumlah Unit Mebel yang diadakan | 75 | Unit | 187.500.000,00 | 15 | Unit | 24.975.000,00 | | | | | | | 0 | Unit | - | 15 | Unit | 24.975.000 | 20,00 | % | 13,32% |
| | | | | | | | | | | | | | | | | | | | | | | |
| **Penyediaan Jasa Penunjang Urusan Pemerintahan Daerah** | | | | | | | | | | | | | | | | | | | | | | |
| Penyediaan Jasa Surat Menyurat | Jumlah Laporan Penyediaan Jasa Surat Menyurat | 5 | Laporan | 25.000.000,00 | 1 | Laporan | 5.000.000,00 | 1 | Laporan | 5.000.000,00 | | Laporan | - | 0 | Laporan | - | 1 | Laporan | 5.000.000 | 20,00 | % | 20,00% |
| Penyediaan Jasa Komunikasi, Sumber Daya Air dan Listrik | Jumlah Laporan Penyediaan Jasa Komunikasi, Sumber Daya Air dan Listrik yang Disediakan | 60 | Laporan | 3.828.000.000,00 | 12 | Laporan | 1.311.600.000,00 | 12 | Laporan | 2.000.100.000,00 | | Laporan | - | 0 | Laporan | - | 12 | Laporan | 1.311.600.000 | 20,00 | % | 34,26% |

| | | | | | | | | | | | | | | | | | | | | | | |
|---|---|---|---|---|---|---|---|---|---|---|---|---|---|---|---|---|---|---|---|---|---|---|
| Penyediaan Jasa Peralatan dan Perlengkapan Kantor | Jumlah Laporan Penyediaan Jasa Peralatan dan Perlengkapan Kantor yang Disediakan | 20 | Laporan | 250.000.000,00 | 4 | Laporan | 127.580.000,00 | 4 | Laporan | 135.000.000,00 | | Laporan | - | 0 | Laporan | - | 4 | Laporan | 127.580.000 | 20,00 | % | 51,03% |
| Penyediaan Jasa Pelayanan Umum Kantor | Jumlah Laporan Penyediaan Jasa Pelayanan Umum Kantor yang Disediakan | 20 | Laporan | 4.462.000.000,00 | 4 | Laporan | 1.207.562.000,00 | 5 | Laporan | 1.222.658.000,00 | 1,25 | Laporan | 177.815.250,00 | 1,25 | Laporan | 177.815.250 | 5,25 | Laporan | 1.385.377.250 | 26,25 | % | 31,05% |
| | | | | | | | | | | | | | | | | | | | | | | |
| **Pemeliharaan Barang Milik Daerah Penunjang Urusan Pemerintahan Daerah** | | | | | | | | | | | | | | | | | | | | | | |
| Penyediaan Jasa Pemeliharaan, Biaya Pemeliharaan dan Pajak Kendaraan Perorangan Dinas atau Kendaraan Dinas Jabatan | Jumlah Kendaraan Perorangan Dinas atau Kendaraan Dinas Jabatan yang Dipelihara dan dibayarkan Pajaknya | 5 | Unit | 2.000.000.000,00 | 1 | Unit | 350.000.000,00 | 1 | Unit | 300.000.000,00 | | Unit | - | 0 | Unit | - | 1 | Unit | 350.000.000 | 20,00 | % | 17,50% |
| Penyediaan Jasa Pemerliharaaan, Biaya Pemeliharaan, Pajak dan Perizinan Kendaraan Dinas Operasional atau Lapangan | Jumlah Kendaraan Dinas Operasional atau Lapangan yang Dipelihara dan dibayarkan Pajak dan Perizinannya | 65 | Unit | 84.500.000,00 | 13 | Unit | 64.904.576,00 | 13 | Unit | 180.000.000,00 | | Unit | - | 0 | Unit | - | 13 | Unit | 64.904.576 | 20,00 | % | 76,81% |
| Penyediaan Jasa Pemeliharaan, Biaya Pemeliharaan dan Perizinan Alat Besar | Jumlah Alat Besar yang Dipelihara dan dibayarkan Perizinannya | 20 | Unit | 250.000.000,00 | 4 | Unit | 626.185.105,00 | 5 | Unit | 285.000.000,00 | | Unit | - | 0 | Unit | - | 4 | Unit | 626.185.105 | 20,00 | % | 250,47% |
| Pemeliharaan Peralatan dan Mesin Lainnya | Jumlah Peralatan dan Mesin Lainnya yang Dipelihara | 50 | Unit | 50.000.000,00 | 10 | Unit | 30.000.000,00 | 10 | Unit | 30.000.000,00 | | Unit | - | 0 | Unit | - | 10 | Unit | 30.000.000 | 20,00 | % | 60,00% |
| Pemeliharaan Aset Tetap Lainnya | Jumlah Aset Tetap Lainnya yang Dipelihara | 50 | Unit | 50.000.000,00 | 25 | Unit | 50.000.000,00 | 2 | Unit | 50.000.000,00 | | Unit | - | 0 | Unit | - | 25 | Unit | 50.000.000 | 50,00 | % | 100,00% |
| Pemeliharaan/Rehabilitasi Gedung Kantor dan Bangunan Lainnya | Jumlah Gedung Kantor dan Bangunan Lainnya yang Dipelihara/Direhabilitasi | 5 | Unit | 2.000.000.000,00 | 1 | Unit | 200.000.000,00 | 1 | Unit | 120.000.000,00 | | Unit | - | 0 | Unit | - | 1 | Unit | 200.000.000 | 20,00 | % | 10,00% |
| Pemeliharaan/Rehabilitasi Sarana dan Prasarana Gedung Kantor atau Bangunan Lainnya | Jumlah Pemeliharaan/Rehabilitasi Sarana dan Prasarana Gedung Kantor atau Bangunan Lainnya | 5 | Unit | 250.000.000,00 | 0 | Unit | | | | | | | | 0 | Unit | - | 0 | Unit | - | 0,00 | % | 0,00% |
| | | | | | | | | | | | | | | | | | | | | | | |
| **PROGRAM PENGELOLAAN SUMBER DAYA AIR (SDA)** | | | | | | | | | | | | | | | | | | | | | | |
| **Pengelolaan SDA dan Bangunan Pengaman Pantai pada Wilayah Sungai (WS) dalam 1 (satu) Daerah Kabupaten/Kota** | | | | | | | | | | | | | | | | | | | | | | |
| Evaluasi dan Rekomendasi Teknis (Rekomtek) Pemanfaatan SDA WS Kewenangan Kabupaten/Kota | Jumlah Dokumen Evaluasi dan Rekomendasi Teknis (Rekomtek) Pemanfaatan SDA WS Kewenangan Kabupaten/Kota | 5 | Dokumen | 125.000.000,00 | 1 | Dokumen | 210.318.000,00 | 1 | Dokumen | 300.000.000,00 | | Dokumen | - | 0 | Dokumen | - | 1 | Dokumen | 210.318.000 | 20,00 | % | 168,25% |
| Operasi dan Pemeliharaan Sungai | Panjang Sungai yang Dioperasikan dan Dipelihara | 5 | Km | | | Km | - | 1 | KM | 1.000.000.000,00 | | KM | - | 0 | Km | - | 0 | Km | - | 0,00 | % | #DIV/0! |

| | | | | | | | | | | | | | | | | | | | | | | | | | | | | | | | | | | | | | | | | | | |
|---|---|---|---|---|---|---|---|---|---|---|---|---|---|---|---|---|---|---|---|---|---|---|---|---|---|---|---|---|---|---|---|---|---|---|---|---|---|---|---|---|---|---|
| | | | | | | | Pembinaan dan Pemberdayaan Kelembagaan Pengelolaan SDA Kewenangan Kabupaten/Kota | Jumlah Lembaga Pengelolaan SDA Kewenangan Kabupaten/Kota yang Dibina dan Diberdayakan | 5 | Lembaga | 250.000.000,00 | 1 | Lembaga | 50.000.000,00 | 20 | Lembaga | 300.000.000,00 | | Lembaga | - | | | | | | | | | | | | | 0 | Lembaga | - | 1 | Lembaga | 50.000.000 | 20,00 | % | 20,00% | |
| | | | | | | | Pengelolaan Hidrologi dan Kualitas Air WS Kewenangan Kabupaten/Kota | Jumlah Dokumen Pengelolaan Hidrologi dan Kualitas Air WS Kewenangan Kabupaten/Kota | 5 | Dokumen | 125.000.000,00 | 1 | Dokumen | 50.000.000,00 | 1 | Dokumen | 50.000.000,00 | | Dokumen | - | | | | | | | | | | | | | 0 | Dokumen | - | 1 | Dokumen | 50.000.000 | 20,00 | % | 40,00% | |
| | | | | | | | Koordinasi dan Sinkronisasi Peningkatan Kapasitas Kelembagaan Pengelolaan SDA Kewenangan Kabupaten/Kota | Jumlah Lembaga Pengelolaan SDA Kewenangan Kabupaten/Kota yang Ditingkatkan Kapasitasnya melalui Koordinasi dan Sinkronisasi | 100 | Orang | 250.000.000,00 | 20 | Orang | 327.815.400,00 | 20 | Lembaga | 300.000.000,00 | | Lembaga | - | | | | | | | | | | | | | 0 | Orang | - | 20 | Orang | 327.815.400 | 20,00 | % | 131,13% | |
| | | | | | | | Normalisasi/Restorasi Sungai | Panjang Sungai yang Dinormalisasi/Direstorasi | 10 | KM | 5.000.000.000,00 | 2 | KM | 6.793.855.000,00 | 2 | KM | 8.025.000.000,00 | | KM | - | | | | | | | | | | | | | 0 | KM | - | 2 | KM | 6.793.855.000 | 20,00 | % | 135,88% | |
| | | | | | | | Pembangunan Check Dam | Jumlah Check Dam yang Dibangun | | | | | | 200.000.000,00 | 3 | Unit | 1.000.000.000,00 | | Unit | - | | | | | | | | | | | | | 0 | | - | 0 | | 200.000.000 | #DIV/0! | % | #DIV/0! | |
| | | | | | | | Pembangunan Bangunan Perkuatan Tebing | Panjang Bangunan Perkuatan Tebing yang Dibangun | 10 | KM | 2.500.000.000,00 | 2 | KM | | 2 | KM | 20.125.000.000,00 | | KM | - | | | | | | | | | | | | | 0 | KM | - | 2 | KM | - | 20,00 | % | 0,00% | |
| | | | | | | | Penyusunan Pola dan Rencana Pengelolaan SDA WS Kewenangan Kabupaten/Kota | Jumlah Pola dan Rencana Pengelolaan SDA WS Kewenangan Kabupaten/Kota yang Disusun | 5 | Dokumen | 3.220.000.000,00 | 1 | Dokumen | 22.472.537.000,00 | 1 | Dokumen | 1.560.635.000,00 | 0,25 | Dokumen | 181.133.100,00 | | | | | | | | | | | | | 0,25 | Dokumen | 181.133.100 | 1,25 | Dokumen | 22.653.670.100 | 25,00 | % | 703,53% | |
| | | | | | | | Penyusunan Rencana Teknis dan Dokumen Lingkungan Hidup untuk Konstruksi Pengendali Banjir, Lahar, dan Pengaman Pantai | Jumlah Dokumen Rencana Teknis dan Dokumen Lingkungan Hidup untuk Konstruksi Pengendali Banjir, Lahar, dan Pengaman Pantai yang Disusun | 5 | Dokumen | 250.000.000,00 | 1 | Dokumen | 1.407.600.000,00 | 1 | Dokumen | 150.000.000,00 | 0,25 | Dokumen | 25.615.000,00 | | | | | | | | | | | | | 0,25 | Dokumen | 25.615.000 | 1,25 | Dokumen | 1.433.215.000 | 25,00 | % | 573,29% | |
| | | | | | | | Pembangunan Embung dan Penampung Air Lainnya | Jumlah Embung dan Penampung Air Lainnya yang Dibangun | 5 | Unit | 1.500.000.000,00 | 1 | Unit | 50.000.000,00 | 1 | Unit | 1.500.000.000,00 | | Unit | - | | | | | | | | | | | | | 0 | Unit | - | 1 | Unit | 50.000.000 | 20,00 | % | 3,33% | |
| | | | | | | | Penyusunan Rencana Teknis dan Dokumen Lingkungan Hidup untuk Konstruksi Air Tanah dan Air Baku | Jumlah Dokumen Rencana Teknis dan Dokumen Lingkungan Hidup untuk Konstruksi Air Tanah dan Air Baku yang Disusun | 5 | Dokumen | | | Dokumen | 768.000.000,00 | 1 | Dokumen | 100.000.000,00 | | Dokumen | - | | | | | | | | | | | | | 0 | Dokumen | - | 0 | Dokumen | 768.000.000 | 0,00 | % | #DIV/0! | |
| | | | | | | | Penyusunan Rencana Teknis dan Dokumen Lingkungan Hidup untuk Konstruksi Bendungan, Embung, dan Bangunan Penampung Air Lainnya | Jumlah Dokumen Rencana Teknis dan Dokumen Lingkungan Hidup untuk Konstruksi Bendungan, Danau dan Bangunan Penampung Air Lainnya yang Disusun | 5 | Dokumen | 791.092.250,00 | 1 | Dokumen | 253.056.850,00 | 1 | Dokumen | 150.000.000,00 | | Dokumen | - | | | | | | | | | | | | | 0 | Dokumen | - | 1 | Dokumen | 253.056.850 | 20,00 | % | 31,99% | |
| | | | | | | | Penyusunan Rencana Teknis dan Dokumen Lingkungan Hidup untuk Konstruksi Pengendali Banjir, Lahar, Drainase Utama Perkotaan dan Pengaman Pantai | Jumlah Rencana Teknis dan Dokumen Lingkungan Hidup untuk Konstruksi Pengendali Banjir, Lahar, Drainase Kawasan, dan Pengaman Pantai yang Disusun | 5 | Dokumen | | | Dokumen | | | Dokumen | | | Dokumen | | | | | | | | | | | | | | 0 | Dokumen | - | 0 | Dokumen | - | 0,00 | % | #DIV/0! | |
| | | | | | | | Penyusunan Rencana Teknis dan Dokumen Lingkungan Hidup untuk Konstruksi Pengendali Banjir, Lahar, Drainase Utama Perkotaan dan Pengaman Pantai | Jumlah Rencana Teknis dan Dokumen Lingkungan Hidup untuk Konstruksi Pengendali Banjir, Lahar, Drainase Kawasan, dan Pengaman Pantai yang Disusun | 5 | Dokumen | | | Dokumen | | | Dokumen | | | Dokumen | | | | | | | | | | | | | | 0 | Dokumen | - | 0 | Dokumen | - | 0,00 | % | #DIV/0! | |
| | | | | | | | Revitalisasi Danau | | | | | | | | | | | | | | | | | | | | | | | | | | | | | | | | | | | | |
| | | | | | | | Peningkatan Bangunan Perkuatan Tebing | | | | | | | | | | | | | | | | | | | | | | | | | | | | | | | | | | | | |
| | | | | | | | **Pengembangan dan Pengelolaan Sistem Irigasi Primer dan Sekunder pada Daerah Irigasi yang Luasnya dibawah 1000 Ha dalam 1 (satu) Daerah Kabupaten/Kota** | | | | | | | | | | | | | | | | | | | | | | | | | | | | | | | | | | | | |
| | | | | | | | Pembangunan Jaringan Irigasi Permukaan | Panjang Jaringan Irigasi Permukaan yang Dibangun | | | | | | | 0,5 | KM | 750.000.000,00 | | KM | - | | | | | | | | | | | | | 0 | | - | 0 | | - | #DIV/0! | % | #DIV/0! | |
| | | | | | | | Pembangunan Jaringan Irigasi Rawa | Panjang Jaringan Irigasi Rawa yang Dibangun | 5 | km | 7.880.000.000,00 | 1 | km | 2.945.000.000,00 | 1 | KM | 9.000.000.000,00 | | KM | - | | | | | | | | | | | | | 0 | km | - | 1 | km | 2.945.000.000 | 20,00 | % | 37,37% | |
| | | | | | | | Peningkatan Jaringan Irigasi Rawa | Panjang Jaringan Irigasi Rawa yang Ditingkatkan | 10 | KM | 7.500.000.000,00 | 2 | KM | 5.073.000.000,00 | 2 | KM | 2.000.000.000,00 | | KM | - | | | | | | | | | | | | | 0 | KM | - | 2 | KM | 5.073.000.000 | 20,00 | % | 67,64% | |
| | | | | | | | Rehabilitasi Jaringan Irigasi Rawa | Panjang Jaringan Irigasi Rawa yang Direhabilitasi | 50 | KM | 34.467.093.500,00 | 10 | KM | 4.620.210.000,00 | 10 | KM | 2.900.000.000,00 | | KM | - | | | | | | | | | | | | | 0 | KM | - | 10 | KM | 4.620.210.000 | 20,00 | % | 13,40% | |
| | | | | | | | Operasi dan Pemeliharan Jaringan Irigasi Rawa | Panjang Jaringan Irigasi Rawa yang Dioperasikan dan Dipelihara | 25 | KM | 2.500.000.000,00 | 5 | KM | 1.018.087.000,00 | 5 | KM | 800.000.000,00 | | KM | - | | | | | | | | | | | | | 0 | KM | - | 5 | KM | 1.018.087.000 | 20,00 | % | 40,72% | |
| | | | | | | | Koordinasi, Sinkronisasi dan Pelaksanaan Konservasi Kawasan Rawa | Jumlah Kawasan Rawa yang mendapatkan Koordinasi, Sinkronisasi dan Pelaksanaan Konservasi | 0 | Kawasan Rawa | | 0 | Kawasan Rawa | 100.000.000,00 | 0 | Kawasan Rawa | 100.000.000,00 | | Kawasan Rawa | - | | | | | | | | | | | | | 0 | Kawasan Rawa | - | 0 | Kawasan Rawa | 100.000.000 | #DIV/0! | % | #DIV/0! | |
| | | | | | | | Pengelolaan dan Pengawasan Alokasi Air Irigasi | Jumlah Daerah Irigasi yang Terkelola dan Terawasi Alokasi Airnya | 0 | DI | | 0 | DI | 1.475.403.000,00 | 15 | DI | 2.189.816.250,00 | | DI | - | | | | | | | | | | | | | 0 | DI | - | 0 | DI | 1.475.403.000 | #DIV/0! | % | #DIV/0! | |
| | | | | | | | Penyusunan Rencana Teknis dan Dokumen Lingkungan Hidup untuk Konstruksi Irigasi dan Rawa | Jumlah Dokumen Rencana Teknis dan Dokumen Lingkungan Hidup untuk Konstruksi Irigasi dan Rawa yang Disusun | 5 | Dokumen | 250.000.000,00 | 1 | Dokumen | 2.960.569.000,00 | 1 | Dokumen | 1.200.000.000,00 | | Dokumen | - | | | | | | | | | | | | | 0 | Dokumen | - | 1 | Dokumen | 2.960.569.000 | 20,00 | % | 1184,23% | |
| | | | | | | | Peningkatan Jaringan Irigasi Permukaan | | | | 1.000.000.000,00 | | | | | | | | | | | | | | | | | | | | | | 0 | | - | 0 | | - | #DIV/0! | % | 0,00% | |
| | | | | | | | **PROGRAM PENGELOLAAN DAN PENGEMBANGAN SISTEM PENYEDIAAN AIR MINUM** | | | | | | | | | | | | | | | | | | | | | | | | | | | | | | | | | | | | |
| | | | | | | | **Pengelolaan dan Pengembangan Sistem Penyediaan Air Minum (SPAM) di Daerah kabupaten/Kota** | | | | | | | | | | | | | | | | | | | | | | | | | | | | | | | | | | | | |
| | | | | | | | Pembinaan dan Pemberdayaan Masyarakat dalam Pengelolaan dan Pengembangan Sistem Penyediaan Air Minum (SPAM) | Jumlah Masyarakat yang dibina dan diberdayakan dalam Pengelolaan dan Pengembangan Sistem Penyediaan Air Minum (SPAM) | | | | | | | 10 | Orang | 700.000.000,00 | | Orang | - | | | | | | | | | | | | | 0 | | - | 0 | | - | #DIV/0! | % | #DIV/0! | |
| | | | | | | | Penyusunan Rencana, Kebijakan, Strategi dan Teknis Sistem Penyediaan Air Minum (SPAM) | Jumlah Dokumen Rencana, Kebijakan, Strategi dan Teknis Sistem Penyediaan Air Minum (SPAM) yang disusun | 5 | Dokumen | 2.700.000.000,00 | 1 | Dokumen | 2.475.886.100,00 | 1 | Dokumen | 1.835.000.000,00 | 0,25 | Dokumen | 75.362.500,00 | | | | | | | | | | | | | 0,25 | Dokumen | 75.362.500 | 1,25 | Dokumen | 2.551.248.600 | 25,00 | % | 94,49% | |
| | | | | | | | Pembangunan Sistem Penyediaan Air Minum (SPAM) Jaringan Perpipaan | Kapasitas Sistem Penyediaan Air Minum (SPAM) Jaringan Perpipaan yang dibangun | | | | | | | 10 | Liter/Detik | 6.500.000.000,00 | | Liter/Detik | | | | | | | | | | | | | | 0 | | - | 0 | | - | #DIV/0! | % | #DIV/0! | |
| | | | | | | | Operasi dan Pemeliharaan Sistem Penyediaan Air Minum (SPAM) | Jumlah Sistem Penyediaan Air Minum (SPAM) yang Dioperasikan dan Dipelihara | | | | | | | 1 | Unit | 750.000.000,00 | | Unit | | | | | | | | | | | | | | 0 | | - | 0 | | - | #DIV/0! | % | #DIV/0! | |
| | | | | | | | Perluasan Sistem Penyediaan Air Minum SPAM Jaringan Perpipaan | Jumlah Sambungan Rumah yang terlayani oleh perluasan Sistem Penyediaan Air Minum (SPAM Jaringan Perpipaan | 15310 | SR | | 3062 | SR | 11.120.199.999,99 | 500 | SR | 12.865.000.000,00 | | SR | - | | | | | | | | | | | | | 0 | SR | - | 3062 | SR | 11.120.200.000 | 20,00 | % | #DIV/0! | |
| | | | | | | | Pembinaan Pengelolaan dan Pengembangan Sistem Penyediaan Air Minum SPAM Desa | Jumlah Desa yang Dibina dalam Pengelolaan dan Pengembangan Sistem Penyediaan Air Minum SPAM | 5000 | Desa | | 1000 | Desa | 13.930.000.000,00 | | | | | | | | | | | | | | | | | | | 0 | Desa | - | 1000 | Desa | 13.930.000.000 | 20,00 | % | #DIV/0! | |
| | | | | | | | **PROGRAM PENGEMBANGAN SISTEM DAN PENGELOLAAN PERSAMPAHAN REGIONAL** | | | | | | | | | | | | | | | | | | | | | | | | | | | | | | | | | | | | |
| | | | | | | | **Pengembangan Sistem dan Pengelolaan Persampahan di Daerah Kabupaten/Kota** | | | | | | | | | | | | | | | | | | | | | | | | | | | | | | | | | | | | |

| | | | | | | | | | | | | | | | | | | | | | | | | | | | | | | | | | | | | | | | |
|---|---|---|---|---|---|---|---|---|---|---|---|---|---|---|---|---|---|---|---|---|---|---|---|---|---|---|---|---|---|---|---|---|---|---|---|---|---|---|---|
| | | | | | | | Pembangunan TPA/TPST/SPA/TPS-3R/TPS | Kapasitas TPA/TPST/SPA/TPS-3R/TPS yang dibangun | | | | | | | 0,1 | Ton/hari | 600.000.000,00 | | Ton/hari | - | | | | | | | | | | 0 | | - | 0 | | - | #DIV/0! | % | #DIV/0! | |
| | | | | | | | Penyediaan Sarana Pendukung TPA/TPST/SPA/TPS-3R/TPS | Jumlah Sarana Pendukung TPA/TPST/SPA/TPS3R/TPS yang Disediakan | 10 | Unit | | 2 | Unit | 150.000.000,00 | | | | | | | | | | | | | | | | 0 | Unit | - | 2 | Unit | 150.000.000 | 20,00 | % | #DIV/0! | |
| | | | | | | | **PROGRAM PENGELOLAAN DAN PENGEMBANGAN SISTEM AIR LIMBAH** | | | | | | | | | | | | | | | | | | | | | | | | | | | | | | | | |
| | | | | | | | **Pengelolaan dan Pengembangan Sistem Air Limbah Domestik dalam Daerah Kabupaten/Kota** | | | | | | | | | | | | | | | | | | | | | | | | | | | | | | | | |
| | | | | | | | Optimalisasi Instalasi Pengolahan Lumpur Tinja (IPLT) | Jumlah Instalasi Pengolahan Lumpur Tinja (IPLT) yang dioptimalisasi | | | | | | | 1 | Unit | 341.036.000,00 | 0,25 | Unit | 13.450.500,00 | | | | | | | | | | 0,25 | Unit | 13.450.500 | 0,25 | Unit | 13.450.500 | #DIV/0! | % | #DIV/0! | |
| | | | | | | | Operasi dan Pemeliharaan Sistem Pengelolaan Air Limbah Domestik SPALD | Jumlah Sistem Pengelolaan Air Limbah Domestik (SPALD) yang Dioperasikan dan Dipelihara | 10 | Unit | | 2 | Unit | 733.857.750,00 | 2 | Unit | 100.000.000,00 | | Unit | - | | | | | | | | | | 0 | Unit | - | 2 | Unit | 733.857.750 | 20,00 | % | #DIV/0! | |
| | | | | | | | Penyediaan Sub Sistem Pengolahan Air Limbah Domestik SPALD Setempat | Jumlah Rumah Tangga yang memiliki Toilet dan Tangki Septik Sesuai dengan Standar | 3145 | Rumah Tangga | | 629 | Rumah Tangga | 3.630.000.000,00 | 175 | Rumah Tangga | 7.462.063.000,00 | | Rumah Tangga | - | | | | | | | | | | 0 | Rumah Tangga | - | 629 | Rumah Tangga | 3.630.000.000 | 20,00 | % | #DIV/0! | |
| | | | | | | | **PROGRAM PENGELOLAAN DAN PENGEMBANGAN SISTEM DRAINASE** | | | | | | | | | | | | | | | | | | | | | | | | | | | | | | | | |
| | | | | | | | **Pengelolaan dan Pengembangan Sistem Drainase yang Terhubung Langsung dengan sungai dalam Daerah Kabupaten/Kota** | | | | | | | | | | | | | | | | | | | | | | | | | | | | | | | | |
| | | | | | | | Pembangunan Sistem Drainase Lingkungan | Panjang Saluran Drainase Lingkungan yang Dibangun | 5000 | M | 2.500.000.000,00 | 1000 | M | 1.949.855.600,00 | 500 | M | 2.300.000.000,00 | | M | - | | | | | | | | | | 0 | M | - | 1000 | M | 1.949.855.600 | 20,00 | % | 77,99% | |
| | | | | | | | Operasi dan Pemeliharaan Sistem Drainase Lingkungan | Panjang Sistem Drainase Lingkungan yang Beroperasi dan Terpelihara | | | | | | | 100 | M | 100.000.000,00 | | M | - | | | | | | | | | | 0 | | - | 0 | | - | #DIV/0! | % | #DIV/0! | |
| | | | | | | | Peningkatan Sistem Drainase Lingkungan | Jumlah Sistem Drainase Lingkungan yang Ditingkatkan | | | | | | | 25 | Sistem Drainase Lingkungan | 2.400.000.000,00 | | Sistem Drainase Lingkungan | - | | | | | | | | | | 0 | | - | 0 | | - | #DIV/0! | % | #DIV/0! | |
| | | | | | | | Penyusunan Rencana, Kebijakan, Strategi dan Teknis Sistem Drainase Lingkungan | Jumlah Dokumen Rencana, Kebijakan, Strategi dan Teknis Sistem Drainase Lingkungan yang disusun | | | | | | | 1 | Dokumen | 300.000.000,00 | | Dokumen | | | | | | | | | | | 0 | | - | 0 | | - | #DIV/0! | % | #DIV/0! | |
| | | | | | | | **PROGRAM PENGEMBANGAN PERMUKIMAN** | | | | | | | | | | | | | | | | | | | | | | | | | | | | | | | | |
| | | | | | | | **Penyelenggaraan Infrastruktur pada Permukiman di Kawasan Strategis Daerah Kabupaten/Kota** | | | | | | | | | | | | | | | | | | | | | | | | | | | | | | | | |
| | | | | | | | Penyediaan Sub Sistem Pengolahan Setempat di Kawasan Strategis Kabupaten/Kota | Jumlah Rumah Tangga yang memiliki toilet dan tangki septik sesuai dengan standar | 0 | Rumah Tangga | | 0 | Rumah Tangga | 27.689.842.500,00 | 250 | Rumah Tangga | 34.335.000.000,00 | | Rumah Tangga | - | | | | | | | | | | 0 | Rumah Tangga | - | 0 | Rumah Tangga | 27.689.842.500 | #DIV/0! | % | #DIV/0! | |
| | | | | | | | **PROGRAM PENATAAN BANGUNAN GEDUNG** | | | | | | | | | | | | | | | | | | | | | | | | | | | | | | | | |
| | | | | | | | **Penyelenggaraan Bangunan Gedung di Wilayah Daerah Kabupaten/Kota, Pemberian Izin Mendirikan Bangunan (IMB) dan Sertifikat Laik Fungsi Bangunan Gedung** | | | | | | | | | | | | | | | | | | | | | | | | | | | | | | | | |
| | | | | | | | Pendaftaran Huruf Daftar Nomor (HDNo) Bangunan Gedung Negara | Jumlah Bangunan Gedung Negara yang Terdaftar Huruf Daftar Nomor (HDNo) | 100 | Unit | 75.000.000,00 | 20 | Unit | 15.200.000,00 | 20 | Bangunan Gedung Negara | 35.000.000,00 | | Bangunan Gedung Negara | - | | | | | | | | | | 0 | Unit | - | 20 | Unit | 15.200.000 | 20,00 | % | 20,27% | |
| | | | | | | | Pengubahsuaian Bangunan Gedung untuk Kepentingan Strategis Daerah Kabupaten/Kota | Jumlah Bangunan Gedung untuk Kepentingan Strategis Daerah Kabupaten/Kota yang Diubahsuaikan | 35 | Unit | | 7 | Unit | 27.157.516.492,00 | 7 | Bangunan Gedung | 65.475.000.000,00 | | Bangunan Gedung | - | | | | | | | | | | 0 | Unit | - | 7 | Unit | 27.157.516.492 | 20,00 | % | #DIV/0! | |
| | | | | | | | Bantuan Teknis Pembangunan Bangunan Gedung Negara untuk Kepentingan Strategis Kabupaten/Kota | Jumlah Bantuan Teknis Pembangunan Bangunan Gedung Negara untuk Kepentingan Strategis Kabupaten/Kota | 60 | Dokumen | | 12 | Dokumen | 30.000.000,00 | 12 | Bantuan Teknis | 30.000.000,00 | | Bantuan Teknis | - | | | | | | | | | | 0 | Dokumen | - | 12 | Dokumen | 30.000.000 | 20,00 | % | #DIV/0! | |
| | | | | | | | Pembangunan, Pemanfaatan, Pelestariaan dan Pembongkaran Bangunan Gedung untuk Kepentingan Strategis Daerah Kabupaten/Kota | Jumlah Dokumen Pembangunan, Pemanfaatan, Pelestariaan dan Pembongkaran Bangunan Gedung untuk Kepentingan Strategis Daerah Kabupaten/Kota | 100 | Dokumen | | 20 | Dokumen | 41.137.839.241,00 | 20 | Dokumen | 57.822.518.000,00 | | Dokumen | - | | | | | | | | | | 0 | Dokumen | - | 20 | Dokumen | 41.137.839.241 | 20,00 | % | #DIV/0! | |
| | | | | | | | Penyelenggaraan Penerbitan Persetujuan Bangunan Gedung PBG, Sertifikat Laik Fungsi SLF, Surat Bukti Kepemilikan Bangunan Gedung SBKBG, Rencana Teknis Pembongkaran Bangunan Gedung RTB, Tim Profesi Ahli TPA, Tim Penilai Teknis TPT, Penilik, dan Pendataan Bangunan Gedung melalui SIMBG | Jumlah Penerbitan Persetujuan Bangunan Gedung (PBG), Sertifikat Laik Fungsi (SLF), Surat Bukti Kepemilikan Bangunan Gedung (SBKBG), Rencana Teknis Pembongkaran Bangunan Gedung (RTB), Tim Profesi Ahli (TPA), Tim Penilai Teknis (TPT), Penilik, dan Pendataan Bangunan Gedung melalui SIMBG | 200 | Dokumen | | 40 | Dokumen | 724.800.000,00 | 40 | Dokumen | 705.000.000,00 | | Dokumen | - | | | | | | | | | | 0 | Dokumen | - | 40 | Dokumen | 724.800.000 | 20,00 | % | #DIV/0! | |
| | | | | | | | **PROGRAM PENATAAN BANGUNAN DAN LINGKUNGANNYA** | | | | | | | | | | | | | | | | | | | | | | | | | | | | | | | | |
| | | | | | | | **Penyelenggaraan Penataan Bangunan dan Lingkungannya di Daerah Kabupaten/Kota** | | | | | | | | | | | | | | | | | | | | | | | | | | | | | | | | |
| | | | | | | | Pengawasan Penataan Bangunan dan Lingkungan | Jumlah Dokumen Pengawasan Penataan Bangunan dan Lingkungan | 0 | Dokumen | | 0 | Dokumen | 14.200.000,00 | 2 | Dokumen | 40.000.000,00 | | Dokumen | - | | | | | | | | | | 0 | Dokumen | - | 0 | Dokumen | 14.200.000 | #DIV/0! | % | #DIV/0! | |
| | | | | | | | Penyusunan Rencana, Kebijakan, Strategi dan Teknis Sistem Penataan Bangunan dan Lingkungan di Kabupaten/Kota | Jumlah Dokumen Rencana dan Teknis Penataan Bangunan dan Lingkungan yang Disusun di Kawasan Strategis Daerah Kabupaten/Kota | 5 | Dokumen | 2.270.000.000,00 | 1 | Dokumen | 1.188.749.225,00 | 1 | Dokumen | 1.200.000.000,00 | 0,25 | Dokumen | 51.351.625,00 | | | | | | | | | | 0,25 | Dokumen | 51.351.625 | 1,25 | Dokumen | 1.240.100.850 | 25,00 | % | 54,63% | |

| | | | | | | | | | | | | | | | | | | | | | | |
|---|---|---|---|---|---|---|---|---|---|---|---|---|---|---|---|---|---|---|---|---|---|---|
| Penataan Bangunan dan Lingkungan Kawasan Cagar Budaya, Kawasan Pariwisata, Kawasan Sistem Perkotaan Nasional dan Kawasan Strategis Lainnya | Jumlah Bangunan dan Lingkungan Kawasan Cagar Budaya, Kawasan Pariwisata, Kawasan Sistem Perkotaan Nasional dan Kawasan Strategis Lainnya yang Ditata | 10 | Kawasan | | 2 | Kawasan | 16.434.320.800,00 | | | | | | | 0 | Kawasan | - | 2 | Kawasan | 16.434.320.800 | 20,00 | % | #DIV/0! |
| **PROGRAM PENYELENGGARAAN JALAN** | | | | | | | | | | | | | | | | | | | | | | |
| **Penyelenggaraan Jalan Kabupaten/Kota** | | | | | | | | | | | | | | | | | | | | | | |
| Penyusunan Rencana, Kebijakan, dan Strategi Pengembangan Jaringan Jalan Serta Perencanaan Teknis Penyelenggaraan Jalan dan Jembatan | Jumlah Dokumen Rencana, Kebijakan, Strategi dan Teknis Pengembangan Jaringan Jalan serta Perencanaan Teknis Penyelenggaraan Jalan dan Jembatan yang Disusun | 200 | Dokumen | 1.000.000.000,00 | 40 | Dokumen | 8.886.508.950,00 | 55 | Dokumen | 2.738.770.767,00 | 13,75 | Dokumen | 100.924.750,00 | 13,75 | Dokumen | 100.924.750 | 53,75 | Dokumen | 8.987.433.700 | 26,88 | % | 898,74% |
| Pengawasan Penyelenggaraan Jalan Kewenangan Kabupaten/Kota dan Desa | Panjang Jalan Kewenangan Kabupaten/Kota dan Desa yang Diawasi Penyelenggaraannya | 200 | Dokumen | | 40 | Dokumen | 6.923.225.978,00 | 1035,4 | KM | 1.883.258.080,00 | | KM | - | 0 | Dokumen | - | 40 | Dokumen | 6.923.225.978 | 20,00 | % | #DIV/0! |
| Pembangunan Jalan | Panjang Jalan yang Dibangun | 5,3 | KM | 17.320.000.000,00 | 1,06 | KM | 39.580.923.000,00 | 4 | KM | 53.950.000.000,00 | 1 | KM | 8.500.000.000,00 | 1 | KM | 8.500.000.000 | 2,06 | KM | 48.080.923.000 | 38,87 | % | 277,60% |
| Rekonstruksi Jalan | Panjang Jalan yang Direkonstruksi | 70,85 | KM | 192.331.773.000,00 | 14,17 | KM | 116.295.149.250,00 | 15 | KM | 118.135.541.520,00 | | KM | - | 0 | KM | - | 14,17 | KM | 116.295.149.250 | 20,00 | % | 60,47% |
| Pemeliharaan Berkala Jalan | Panjang Jalan yang Dipelihara Secara Berkala | 64,6875 | KM | 1.086.750.000,00 | 12,9375 | KM | 4.593.600.000,00 | 2 | KM | 2.000.000.000,00 | | KM | - | 0 | KM | - | 12,9375 | KM | 4.593.600.000 | 20,00 | % | 422,69% |
| Pemantauan dan Evaluasi Penyelenggaraan Jalan Kewenangan Kabupaten/Kota dan Desa | Panjang Jalan Kewenangan Kabupaten/Kota dan Desa yang Dipantau dan Dievaluasi Penyelenggaraannya | | | | | | | 50 | KM | 300.000.000,00 | | KM | - | 0 | | - | 0 | | - | #DIV/0! | % | #DIV/0! |
| Pemeliharaan Rutin Jembatan | Jumlah Jembatan yang Dipelihara Secara Rutin | 125 | M | 1.250.000.000,00 | 25 | M | 1.050.000.000,00 | 5 | Jembatan | 490.000.000,00 | | Jembatan | - | 0 | M | - | 25 | M | 1.050.000.000 | 20,00 | % | 84,00% |
| Rehabilitasi Jembatan | Jumlah Jembatan yang Direhabilitasi | 75 | KM | 1.477.500.000,00 | 15 | KM | 8.541.600.000,00 | 5 | Jembatan | 2.675.000.000,00 | | Jembatan | - | 0 | KM | - | 15 | KM | 8.541.600.000 | 20,00 | % | 578,11% |
| Pembangunan Jembatan | Jumlah Jembatan yang Dibangun | 100 | M | 24.800.000.000,00 | 20 | M | 33.956.449.089,00 | 2 | Jembatan | 3.800.000.000,00 | | Jembatan | - | 0 | M | - | 20 | M | 33.956.449.089 | 20,00 | % | 136,92% |
| survey Kondisi Jalan/Jembatan | Panjang Jalan/Jembatan yang Disurvey Kondisinya | 10 | Dokumen | 2.500.000.000,00 | 2 | Dokumen | 1.000.000.000,00 | 1035,4 | KM | 1.000.000.000,00 | | KM | - | 0 | Dokumen | - | 2 | Dokumen | 1.000.000.000 | 20,00 | % | 40,00% |
| Pemeliharaan Rutin Jalan | Panjang Jalan yang Dipelihara Secara Rutin | 34,5 | KM | 3.225.750.000,00 | 6,9 | KM | 3.150.000.000,00 | 20 | KM | 1.700.000.000,00 | | KM | - | 0 | KM | - | 6,9 | KM | 3.150.000.000 | 20,00 | % | 97,65% |
| **PROGRAM PENGEMBANGAN JASA KONSTRUKSI** | | | | | | | | | | | | | | | | | | | | | | |
| **Penyelenggaraan Pelatihan Tenaga Terampil Konstruksi** | | | | | | | | | | | | | | | | | | | | | | |
| Penyediaan Training Need Assessment TNA Pelatihan Tenaga Kerja Konstruksi Kualifikasi Jabatan Operator dan Teknisi atau Analis | Jumlah Training Need Assessment (TNA) Pelatihan Tenaga Kerja Konstruksi Kualifikasi Jabatan Operator dan Teknisi atau Analis yang Disediakan | 5 | Dokumen | 100.000.000,00 | 1 | Dokumen | 20.000.000,00 | 1 | Dokumen | 20.000.000,00 | | Dokumen | - | 0 | Dokumen | - | 1 | Dokumen | 20.000.000 | 20,00 | % | 20,00% |
| Fasilitasi Sertifikasi Tenaga Kerja Konstruksi Kualifikasi Jabatan Operator dan Teknisi atau Analis | Jumlah Tenaga Kerja Konstruksi Kualifikasi Jabatan Operator dan Teknisi atau Analis yang Difasilitasi Sertifikasi | 500 | Orang | | 100 | Orang | 75.000.000,00 | 50 | Orang | 75.000.000,00 | | Orang | - | 0 | Orang | - | 100 | Orang | 75.000.000 | 20,00 | % | #DIV/0! |
| Pembinaan dan Peningkatan Kapasitas Kelembagaan Konstruksi | Jumlah Lembaga Jasa Konstruksi yang Dibina dan Ditingkatkan Kapasitasnya | 150 | Lembaga | 125.000.000,00 | 30 | Lembaga | 150.000.000,00 | 20 | Lembaga | 65.000.000,00 | | Lembaga | - | 0 | Lembaga | - | 30 | Lembaga | 150.000.000 | 20,00 | % | 120,00% |
| Penyediaan Instruktur/Asesor/Penyelenggara Pelatihan Tenaga Kerja Konstruksi Kualifikasi Jabatan Operator dan Teknisi atau Analis | Jumlah Instruktur/Asesor/Penyelenggara Pelatihan Tenaga Kerja Konstruksi Kualifikasi Jabatan Operator dan Teknisi atau Analis yang Disediakan | 10 | Orang | | 2 | Orang | 130.000.000,00 | 2 | Orang | 20.000.000,00 | | Orang | - | 0 | Orang | - | 2 | Orang | 130.000.000 | 20,00 | % | #DIV/0! |
| Identifikasi Potensi Kerja Sama dan Pemberdayaan Jasa Konstruksi | Jumlah Lembaga Jasa Konstruksi yang Diidentifikasi Potensi Kerja Sama dan Pemberdayaannya | 10 | Lembaga | | 2 | Lembaga | 10.000.000,00 | 2 | Lembaga | 10.000.000,00 | | Lembaga | - | 0 | Lembaga | - | 2 | Lembaga | 10.000.000 | 20,00 | % | #DIV/0! |
| Pemantauan dan Evaluasi Kegiatan Pelatihan Tenaga Terampil Konstruksi | Jumlah Tenaga Kerja Konstruksi Kualifikasi Jabatan Operator dan Teknisi atau Analis yang Dipantau dan Dievaluasi Pelatihannya | 5 | Dokumen | 125.000.000,00 | 1 | Dokumen | 25.000.000,00 | 1 | Dokumen | 25.000.000,00 | | Dokumen | - | 0 | Dokumen | - | 1 | Dokumen | 25.000.000 | 20,00 | % | 20,00% |
| Penyediaan SOP Penyelenggaraan Pelatihan Tenaga Kerja Konstruksi Kualifikasi Jabatan Operator, Teknisi atau Analis | Jumlah Dokumen SOP Penyelenggaraan Pelatihan Tenaga Kerja Konstruksi Kualifikasi Jabatan Operator, Teknisi atau Analis yang Disediakan | 5 | Dokumen | | 1 | Dokumen | 10.000.000,00 | 1 | Dokumen | 10.000.000,00 | | Dokumen | - | 0 | Dokumen | - | 1 | Dokumen | 10.000.000 | 20,00 | % | #DIV/0! |
| Pelatihan Tenaga Kerja Konstruksi Kualifikasi Jabatan Operator, Teknisi atau Analis | Jumlah Tenaga Kerja Konstruksi Kualifikasi Jabatan Operator, Teknisi atau Analis yang Dilatih | 500 | Orang | | 100 | Orang | 166.000.000,00 | 50 | Orang | 200.000.000,00 | | Orang | - | 0 | Orang | - | 100 | Orang | 166.000.000 | 20,00 | % | #DIV/0! |
| **Penyelenggaraan Sistem Informasi Jasa Konstruksi Cakupan Daerah Kabupaten/ Kota** | | | | | | | | | | | | | | | | | | | | | | |
| Penyediaan Perangkat Pendukung Layanan Informasi Jasa Konstruksi | Jumlah Perangkat Pendukung Layanan Informasi Jasa Konstruksi yang Disediakan | 50 | Perangkat Pendukung | 75.000.000,00 | 10 | Perangkat Pendukung | 25.000.000,00 | 10 | Perangkat Pendukung | 25.000.000,00 | | Perangkat Pendukung | - | 0 | Perangkat Pendukung | - | 10 | Perangkat Pendukung | 25.000.000 | 20,00 | % | 33,33% |
| Penyediaan Data dan Informasi Jasa Konstruksi Cakupan Kabupaten/Kota | Jumlah Dokumen Data dan Informasi Jasa Konstruksi Cakupan Kabupaten/Kota yang Disediakan | 5 | Dokumen | | 1 | Dokumen | 265.000.000,00 | 1 | Dokumen | 310.500.000,00 | | Dokumen | - | 0 | Dokumen | - | 1 | Dokumen | 265.000.000 | 20,00 | % | #DIV/0! |
| Peningkatan Kapasitas Pengelola SIPJAKI | Jumlah Pengelola SIPJAKI yang Ditingkatkan Kapasitasnya | 15 | Orang | | 3 | Orang | 26.000.000,00 | 3 | Orang | 25.000.000,00 | | Orang | - | 0 | Orang | - | 3 | Orang | 26.000.000 | 20,00 | % | #DIV/0! |
| Operasionalisasi Layanan Informasi Jasa Konstruksi | Jumlah Layanan Informasi Jasa Konstruksi yang Dioperasikan | 50 | Layanan Informasi | | 10 | Layanan Informasi | 34.000.000,00 | 10 | Layanan Informasi | 42.200.000,00 | | Layanan Informasi | - | 0 | Layanan Informasi | - | 10 | Layanan Informasi | 34.000.000 | 20,00 | % | #DIV/0! |
| **Penerbitan Izin Usaha Jasa Konstruksi Nasional (Non Kecil dan Kecil)** | | | | | | | | | | | | | | | | | | | | | | |
| Pemantauan dan Evaluasi Perizinan Berusaha Berbasis Risiko Jasa konstruksi | Jumlah Dokumen Perizinan Berusaha Berbasis Risiko Jasa Konstruksi yang Dipantau dan Dievaluasi | 5 | Dokumen | | 1 | Dokumen | 29.000.000,00 | 1 | Dokumen | 29.000.000,00 | | Dokumen | - | 0 | Dokumen | - | 1 | Dokumen | 29.000.000 | 20,00 | % | #DIV/0! |
| Penyusunan Produk Hukum Daerah terkait Penyelenggaraan Jasa Konstruksi di Kabupaten/Kota | Jumlah Dokumen Produk Hukum Daerah terkait Penyelenggaraan Jasa Konstruksi di Kabupaten/Kota yang Disusun | 5 | Dokumen | | 1 | Dokumen | 25.000.000,00 | 1 | Dokumen | 75.000.000,00 | | Dokumen | - | 0 | Dokumen | - | 1 | Dokumen | 25.000.000 | 20,00 | % | #DIV/0! |
| **Pengawasan Tertib Usaha, Tertib Penyelenggaraan dan Tertib Pemanfaatan Jasa Konstruksi** | | | | | | | | | | | | | | | | | | | | | | |
| Pembinaan Tertib Usaha, Tertib Penyelenggaraan, dan Tertib Pemanfaatan Produk Jasa Konstruksi | Jumlah Paket Pekerjaan Jasa Konstruksi Kabupaten/Kota yang Diawasi dan Dievaluasi Tertib Penyelenggaraan | 125 | Lembaga | | 25 | Lembaga | 70.000.000,00 | 25 | Lembaga | 385.000.000,00 | | Lembaga | 34.950.000,00 | 0 | Lembaga | 34.950.000 | 25 | Lembaga | 104.950.000 | 20,00 | % | #DIV/0! |
| Pengawasan dan Evaluasi Tertib Usaha Jasa Konstruksi Kabupaten/Kota | Jumlah Lembaga Jasa Konstruksi yang Dibina Tertib Usaha, Tertib Penyelenggaraan, dan Tertib Pemanfaatan Produk | 10 | Badan Usaha | | 2 | Badan Usaha | 320.000.000,00 | 2 | Badan Usaha | 63.300.000,00 | | Badan Usaha | - | 0 | Badan Usaha | - | 2 | Badan Usaha | 320.000.000 | 20,00 | % | #DIV/0! |
| Penyusunan SOP/Pedoman Tertib Usaha, Tertib Penyelenggaraan, dan Tertib Pemanfaatan Produk Jasa Konstruksi | Jumlah SOP/Pedoman Tertib Usaha, Tertib Penyelenggaraan, dan Tertib Pemanfaatan Produk Jasa Konstruksi yang Disusun | 5 | Dokumen | | 1 | Dokumen | 20.000.000,00 | 1 | Dokumen | 20.000.000,00 | | Dokumen | - | 0 | Dokumen | - | 1 | Dokumen | 20.000.000 | 20,00 | % | #DIV/0! |
| **PROGRAM PENYELENGGARAAN PENATAAN RUANG** | | | | | | | | | | | | | | | | | | | | | | |

| | | | | | | | | | | | | | | | | | | | | | | | | | | | | | | | | | | | | | | | | | |
|---|---|---|---|---|---|---|---|---|---|---|---|---|---|---|---|---|---|---|---|---|---|---|---|---|---|---|---|---|---|---|---|---|---|---|---|---|---|---|---|---|---|
| | | | | | | | **Koordinasi dan Sinkronisasi Perencanaan Tata Ruang Daerah Kabupaten/Kota** | | | | | | | | | | | | | | | | | | | | | | | | | | | | | | | | | | |
| | | | | | | | Penyusunan RDTR Kabupaten/Kota | Jumlah materi teknis dan ranpeksada RDTR Kabupaten/Kota | | | | | | 2 | Dokumen | 1.380.000.000,00 | | Dokumen | - | | | | | | | | | 0 | | - | 0 | | - | #DIV/0! | % | #DIV/0! | |
| | | | | | | | Peningkatan Peran Masyarakat dalam Penataan Ruang | Jumlah Kegiatan Peningkatan pemahaman dan tanggung jawab Masyarakat | 5 | Dokumen | | 1 | Dokumen | 40.000.000,00 | 1 | Kegiatan | 40.000.000,00 | | Kegiatan | - | | | | | | | | | 0 | Dokumen | - | 1 | Dokumen | 40.000.000 | 20,00 | % | #DIV/0! | |
| | | | | | | | Koordinasi dan Sinkronisasi Penyusunan RRTR Kabupaten/Kota | Jumlah Dokumen Koordinasi dan Sinkronisasi Penyusunan RRTR Kabupaten/Kota | 185 | Dokumen | | 37 | Dokumen | 1.670.075.000,00 | | | | | | | | | | | | | | | 0 | Dokumen | - | 37 | Dokumen | 1.670.075.000 | 20,00 | % | #DIV/0! | |
| | | | | | | | **Koordinasi dan Sinkronisasi Pemanfaatan Ruang Daerah Kabupaten/ Kota** | | | | | | | | | | | | | | | | | | | | | | | | | | | | | | | | | | |
| | | | | | | | Pelaksanaan Sinkronisasi Program Pemanfaatan Ruang | Jumlah dokumen sinkronisasi program pemanfaatan ruang | 0 | Dokumen | | 0 | Dokumen | 140.000.000,00 | 6 | Dokumen | 140.000.000,00 | | Dokumen | - | | | | | | | | | 0 | Dokumen | - | 0 | Dokumen | 140.000.000 | #DIV/0! | % | #DIV/0! | |
| | | | | | | | **Koordinasi dan Sinkronisasi Pengendalian Pemanfaatan Ruang Daerah Kabupaten/ Kota** | | | | | | | | | | | | | | | | | | | | | | | | | | | | | | | | | | |
| | | | | | | | Koordinasi Pelaksanaan Penataan Ruang | Jumlah Dokumen Koordinasi Pelaksanaan Penataan Ruang | 435 | Dokumen | 1.000.000.000,00 | 87 | Dokumen | 530.000.000,00 | 4 | Dokumen | 530.000.000,00 | | Dokumen | 31.982.500,00 | | | | | | | | | 0 | Dokumen | 31.982.500 | 87 | Dokumen | 561.982.500 | 20,00 | % | 56,20% | |
| | | | | | | | **JUMLAH URUSAN PEMERINTAHAN BIDANG PEKERJAAN UMUM DAN PENATAAN RUANG** | | | | **398.191.375.250,00** | | | **450.516.619.278,00** | | | **463.473.797.144,00** | | | **11.438.049.586,00** | | | | **-** | | **-** | | | **-** | | | **11.438.049.586,00** | | | **461.954.668.864,00** | | | | |
| **4** | | | | | | | **URUSAN PEMERINTAHAN BIDANG PERUMAHAN DAN KAWASAN PERMUKIMAN** | **BELUM MENYAMPAIKAN LAPORAN** | | | | | | | | | | | | | | | | | | | | | | | | | | | | | | | | | **DINAS PERUMAHAN RAKYAT, KAWASAN PERMUKIMAN SERTA PERTANAHAN** |
| **5** | | | | | | | **URUSAN PEMERINTAHAN BIDANG KETENTERAMAN DAN KETERTIBAN UMUM SERTA PERLINDUNGAN MASYARAKAT** | | | | | | | | | | | | | | | | | | | | | | | | | | | | | | | | | | |
| **A** | | | | | | | **SATUAN POLISI PAMONG PRAJA** | **BELUM MENYAMPAIKAN LAPORAN** | | | | | | | | | | | | | | | | | | | | | | | | | | | | | | | | | **SATUAN POLISI PAMONG PRAJA** |
| **B** | | | | | | | **DINAS PEMADAM KEBAKARAN DAN PENYELAMATAN** | **BELUM MENYAMPAIKAN LAPORAN** | | | | | | | | | | | | | | | | | | | | | | | | | | | | | | | | | **DINAS PEMADAM KEBAKARAN DAN PENYELAMATAN** |
| **C** | | | | | | | **BADAN PENANGGULANGAN BENCANA DAERAH** | **BELUM MENYAMPAIKAN LAPORAN** | | | | | | | | | | | | | | | | | | | | | | | | | | | | | | | | | **BADAN PENANGGULANGAN BENCANA DAERAH** |
| **6** | | | | | | | **URUSAN PEMERINTAHAN BIDANG SOSIAL** | | | | | | | | | | | | | | | | | | | | | | | | | | | | | | | | | | **DINAS SOSIAL** |
| **II** | | | | | | | **URUSAN PEMERINTAHAN WAJIB YANG TIDAK BERKAITAN DENGAN PELAYANAN DASAR** | | | | | | | | | | | | | | | | | | | | | | | | | | | | | | | | | | |
| **1** | | | | | | | **URUSAN PEMERINTAHAN BIDANG TENAGA KERJA** | | | | | | | | | | | | | | | | | | | | | | | | | | | | | | | | | | **DINAS TRANSMIGRASI DAN TENAGA KERJA** |
| | | | | | | | **PROGRAM PENUNJANG URUSAN PEMERINTAHAN DAERAH KABUPATEN/ KOTA** | | | | | | | | | | | | | | | | | | | | | | | | | | | | | | | | | | |
| | | | | | | | **Perencanaan, Penganggaran, dan Evaluasi Kinerja Perangkat Daerah** | | | | | | | | | | | | | | | | | | | | | | | | | | | | | | | | | | |
| | | | | | | | Penyusunan Dokumen Perencanaan Perangkat Daerah | Jumlah Dokumen Perencanaan Perangkat Daerah | 20 | Dokumen | 40.000.000,00 | 12 | Dokumen | 34.750.000,00 | 2 | Dokumen | 10.000.000,00 | 1 | Dokumen | 6.000.000,00 | | | | | | | | | 1 | Dokumen | 6.000.000 | 13 | Dokumen | 40.750.000 | 65,00 | % | 101,88% | |
| | | | | | | | Koordinasi dan Penyusunan Dokumen RKA- SKPD | Jumlah Dokumen RKA-SKPD dan Laporan Hasil Koordinasi Penyusunan Dokumen RKA-SKPD | 4 | Dokumen | 40.000.000,00 | 3 | Dokumen | 27.668.200,00 | 1 | Dokumen | 15.000.000,00 | 1 | Dokumen | 1.000.000,00 | | | | | | | | | 1 | Dokumen | 1.000.000 | 4 | Dokumen | 28.668.200 | 100,00 | % | 71,67% | |
| | | | | | | | Koordinasi dan Penyusunan Dokumen Perubahan RKA-SKPD | Jumlah Dokumen Perubahan RKA-SKPD dan Laporan Hasil Koordinasi Penyusunan Dokumen Perubahan RKA-SKPD | 4 | Dokumen | 40.000.000,00 | 3 | Dokumen | 36.054.500,00 | 1 | Dokumen | 15.000.000,00 | 1 | Dokumen | - | | | | | | | | | 1 | Dokumen | - | 4 | Dokumen | 36.054.500 | 100,00 | % | 90,14% | |
| | | | | | | | Koordinasi dan Penyusunan Dokumen DPA- SKPD | Jumlah Dokumen DPA-SKPD dan Laporan Hasil Koordinasi Penyusunan Dokumen DPA-SKPD | 4 | Dokumen | 40.000.000,00 | 2 | Dokumen | | 1 | Dokumen | 15.000.000,00 | 1 | Dokumen | - | | | | | | | | | 1 | Dokumen | - | 3 | Dokumen | - | 75,00 | % | 0,00% | |
| | | | | | | | Koordinasi dan Penyusunan Dokumen Perubahan DPA-SKPD | Jumlah Dokumen Perubahan DPA-SKPD dan Laporan Hasil Koordinasi Penyusunan Dokumen Perubahan DPA-SKPD | 4 | Dokumen | 40.000.000,00 | 2 | Dokumen | | 1 | Dokumen | 15.000.000,00 | 1 | Dokumen | - | | | | | | | | | 1 | Dokumen | - | 3 | Dokumen | - | 75,00 | % | 0,00% | |
| | | | | | | | **Administrasi Keuangan Perangkat Daerah** | | | | | | | | | | | | | | | | | | | | | | | | | | | | | | | | | |
| | | | | | | | Penyediaan Gaji dan Tunjangan ASN | Jumlah Orang yang Menerima Gaji dan Tunjangan ASN | 108 | Orang | 11.236.703.596,00 | 146 | Orang | 5.252.557.112,00 | 23 | Orang | 3.007.757.100,00 | 22 | Orang | 682.451.083,00 | | | | | | | | | 22 | Orang | 682.451.083 | 168 | Orang | 5.935.008.195 | 155,56 | % | 52,82% | |
| | | | | | | | Koordinasi dan Pelaksanaan Akuntansi SKPD | Jumlah Dokumen Koordinasi dan Pelaksanaan Akuntansi SKPD | 12 | Dokumen | 199.980.000,00 | 10 | Dokumen | 229.045.000,00 | 1 | Dokumen | 15.000.000,00 | 1 | Dokumen | - | | | | | | | | | 1 | Dokumen | - | 11 | Dokumen | 229.045.000 | 91,67 | % | 114,53% | |
| | | | | | | | Koordinasi dan Penyusunan Laporan Keuangan Akhir Tahun SKPD | Jumlah Laporan Keuangan Akhir Tahun SKPD dan Laporan Hasil Koordinasi Penyusunan Laporan Keuangan Akhir Tahun SKPD | 60 | Dokumen | 759.600.000,00 | 26 | Dokumen | 437.622.100,00 | 5 | Dokumen | 177.135.000,00 | 12 | Laporan | 22.740.000,00 | | | | | | | | | 12 | Laporan | 22.740.000 | 38 | Laporan | 460.362.100 | 63,33 | % | 60,61% | |
| | | | | | | | **Administrasi Barang Milik Daerah** | | | | | | | | | | | | | | | | | | | | | | | | | | | | | | | | |

| | | | | | | | | | | | | | | | | | | | | | | |
|---|---|---|---|---|---|---|---|---|---|---|---|---|---|---|---|---|---|---|---|---|---|---|
| Penatausahaan Barang Milik Daerah pada SKPD | Jumlah Laporan Penatausahaan Barang Milik Daerah pada SKPD | 16 | Laporan | 40.000.000,00 | 10 | Laporan | 69.573.500,00 | 2 | Laporan | 35.000.000,00 | 1 | Laporan | 1.750.000,00 | 1 | Laporan | 1.750.000 | 11 | Laporan | 71.323.500 | 68,75 | % | 178,31% |
| **Administrasi Kepegawaian Perangkat Daerah** | | | | | | | | | | | | | | | | | | | | | | |
| Pengadaan Pakaian Dinas Beserta Atribut Kelengkapannya | Jumlah Paket Pakaian Dinas beserta Atribut Kelengkapan | 1 | Paket | 40.000.000,00 | 1 | Paket | 53.390.000,00 | 1 | Paket | 29.460.000,00 | 22 | Paket | - | 22 | Paket | - | 23 | Paket | 53.390.000 | 2300,00 | % | 133,48% |
| Pendidikan dan Pelatihan Pegawai Berdasarkan Tugas dan Fungsi | Jumlah Pegawai Berdasarkan Tugas dan Fungsi yang Mengikuti Pendidikan dan Pelatihan | 3 | Orang | 40.000.000,00 | 12 | Orang | 119.907.870,00 | 9 | Orang | 90.000.000,00 | 8 | Orang | - | 8 | Orang | - | 20 | Orang | 119.907.870 | 666,67 | % | 299,77% |
| **Administrasi Umum Perangkat Daerah** | | | | | | | | | | | | | | | | | | | | | | |
| Penyediaan Komponen Instalasi Listrik/Penerangan Bangunan Kantor | Jumlah Paket Komponen Instalasi Listrik/Penerangan Bangunan Kantor yang Disediakan | 80 | Paket | 24.000.000,00 | 1 | Paket | 22.999.150,00 | 1 | Paket | - | | Paket | - | 0 | Paket | - | 1 | Paket | 22.999.150 | 1,25 | % | 95,83% |
| Penyediaan Peralatan dan Perlengkapan Kantor | Jumlah Paket Peralatan dan Perlengkapan Kantor yang Disediakan | 4 | Paket | 93.694.500,00 | 1 | Paket | 100.208.750,00 | 1 | Paket | 47.000.000,00 | 5 | Paket | 9.718.700,00 | 5 | Paket | 9.718.700 | 6 | Paket | 109.927.450 | 150,00 | % | 117,33% |
| Penyediaan Peralatan Rumah Tangga | Jumlah Paket Peralatan Rumah Tangga yang Disediakan | 4 | Paket | 40.000.000,00 | 12 | Paket | 31.273.000,00 | 12 | Paket | 39.181.000,00 | 1 | Paket | 2.126.000,00 | 1 | Paket | 2.126.000 | 13 | Paket | 33.399.000 | 325,00 | % | 83,50% |
| Penyediaan Bahan Logistik Kantor | Jumlah Paket Bahan Logistik Kantor yang Disediakan | 100 | Paket | 120.000.000,00 | 1 | Paket | 126.320.000,00 | 1 | Paket | 100.000.000,00 | 1 | Paket | - | 1 | Paket | - | 2 | Paket | 126.320.000 | 2,00 | % | 105,27% |
| Penyediaan Barang Cetakan dan Penggandaan | Jumlah Paket Barang Cetakan dan Penggandaan yang Disediakan | 100 | Paket | 120.000.000,00 | 1 | Paket | 51.297.500,00 | 1 | Paket | 10.700.000,00 | 4 | Paket | 3.375.000,00 | 4 | Paket | 3.375.000 | 5 | Paket | 54.672.500 | 5,00 | % | 45,56% |
| Penyediaan Bahan Bacaan dan Peraturan Perundang-undangan | Jumlah Dokumen Bahan Bacaan dan Peraturan Perundang-Undangan yang Disediakan | 3 | Dokumen | 120.000.000,00 | 1 | Dokumen | 8.462.500,00 | 1 | Dokumen | 6.000.000,00 | 4 | Dokumen | 3.000.000,00 | 4 | Dokumen | 3.000.000 | 5 | Dokumen | 11.462.500 | 166,67 | % | 9,55% |
| Fasilitasi Kunjungan Tamu | Jumlah Laporan Fasilitasi Kunjungan Tamu | 200 | Laporan | 360.000.000,00 | 20 | Laporan | 30.260.000,00 | | | | | | | | | | | | | | | |
| Penyelenggaraan Rapat Koordinasi dan Konsultasi SKPD | Jumlah Laporan Penyelenggaraan Rapat Koordinasi dan Konsultasi SKPD | 4 | Laporan | 39.920.000,00 | 4 | Laporan | 489.518.874,00 | 1 | Laporan | 325.000.000,00 | 1 | Laporan | 50.075.900,00 | 1 | Laporan | 50.075.900 | 5 | Laporan | 539.594.774 | 125,00 | % | 1351,69% |
| **Pengadaan Barang Milik Daerah Penunjang Urusan Pemerintah Daerah** | | | | | | | | | | | | | | | | | | | | | | |
| Pengadaan Mebel | Jumlah Paket Mebel yang Disediakan | 24 | Unit | 67.000.000,00 | 30 | Unit | 192.875.000,00 | 24 | Unit | - | | Unit | - | 0 | Unit | - | 30 | Unit | 192.875.000 | 125,00 | % | 287,87% |
| Pengadaan Peralatan dan Mesin Lainnya | Jumlah Unit Aset Tetap Lainnya yang Disediakan | 20 | Unit | 178.035.080,00 | 2 | Paket | 240.635.980,00 | 2 | Unit | - | | Unit | - | 0 | Unit | - | 2 | Unit | 240.635.980 | 10,00 | % | 135,16% |
| Pengadaan Aset Tetap Lainnya | Jumlah Paket Mebel yang Disediakan | 24 | Unit | 67.000.000,00 | 106 | Unit | 200.075.000,00 | 100 | Unit | 189.779.850,00 | 14 | Unit | - | 14 | Unit | - | 120 | Unit | 200.075.000 | 500,00 | % | 298,62% |
| Pengadaan Aset Tak Berwujud | Jumlah Unit Aset Tetap Lainnya yang Disediakan | 20 | Unit | 178.035.080,00 | 1 | Paket | 249.835.980,00 | 1 | Unit | - | | Unit | - | 0 | Unit | - | 1 | Unit | 249.835.980 | 5,00 | % | 140,33% |
| **Penyediaan Jasa Penunjang Urusan Pemerintahan** | | | | | | | | | | | | | | | | | | | | | | |
| Penyediaan Jasa Surat Menyurat | Jumlah Laporan Penyediaan Jasa Surat Menyurat | 200 | Laporan | 24.000.000,00 | 12 | Laporan | 20.586.000,00 | 1 | Laporan | - | | Laporan | - | 0 | Laporan | - | 12 | Laporan | 20.586.000 | 6,00 | % | 85,78% |
| Penyediaan Jasa Komunikasi, Sumber Daya Air dan Listrik | Jumlah Laporan Penyediaan Jasa Komunikasi, Sumber Daya Air dan Listrik yang Disediakan | 48 | Laporan | 330.313.600,00 | 9 | Laporan | 117.624.261,00 | 1 | Laporan | 128.382.400,00 | 12 | Laporan | 18.490.757,00 | 12 | Laporan | 18.490.757 | 21 | Laporan | 136.115.018 | 43,75 | % | 41,21% |
| Penyediaan Jasa Pelayanan Umum Kantor | Jumlah Laporan Penyediaan Jasa Pelayanan Umum Kantor yang Disediakan | 48 | Laporan | 2.004.000.000,00 | 8 | Laporan | 1.004.045.000,00 | 1 | Laporan | 532.800.000,00 | 1 | Laporan | 126.900.000,00 | 1 | Laporan | 126.900.000 | 9 | Laporan | 1.130.945.000 | 18,75 | % | 56,43% |
| **Pemeliharaan Barang Milik Daerah Penunjang Urusan Pemerintahan Daerah** | | | | | | | | | | | | | | | | | | | | | | |
| Penyediaan Jasa Pemeliharaan, Biaya Pemeliharaan, dan Pajak Kendaraan Perorangan Dinas atau Kendaraan Dinas Jabatan | Jumlah Kendaraan Perorangan Dinas atau Kendaraan Dinas Jabatan yang Dipelihara dandibayarkan Pajaknya | 36 | Unit | 220.000.000,00 | 5 | Unit | 190.949.900,00 | 1 | Unit | 54.950.000,00 | 9 | Unit | 16.364.700,00 | 9 | Unit | 16.364.700 | 14 | Unit | 207.314.600 | 38,89 | % | 94,23% |
| Pemeliharaan/ Rehabilitasi Gedung Kantor dan Bangunan Lainnya | Jumlah Sarana dan Prasarana Gedung Kantor atau Bangunan Lainnya yang Dipelihara/ Direhabilitasi | 8 | Unit | 1.154.400.000,00 | 7 | Paket | 1.064.857.300,00 | 7 | Unit | 220.680.000,00 | 1 | Unit | | 1 | Unit | - | 8 | Unit | 1.064.857.300 | 100,00 | % | 92,24% |
| Pemeliharaan/ Rehabilitasi Sarana dan Prasarana Gedung Kantor atau Bangunan Lainnya | Jumlah Sarana dan Prasarana Pendukung Gedung Kantor atau Bangunan Lainnya yang Dipelihara/ Direhabilitasi | 40 | Unit | 200.008.000,00 | 25 | Paket | 56.177.000,00 | 21 | Unit | 20.000.000,00 | 13 | Unit | 4.270.000,00 | 13 | Unit | 4.270.000 | 38 | Unit | 60.447.000 | 95,00 | % | 30,22% |
| Pemeliharaan/ Rehabilitasi Sarana dan Prasarana Pendukung Gedung Kantor atau Bangunan Lainnya | Jumlah Sarana dan Prasarana Pendukung Gedung Kantor atau Bangunan Lainnya yang Dipelihara/ Direhabilitasi | 36 | Unit | 40.000.000,00 | 0 | Unit | - | 0 | Unit | - | | Unit | - | 0 | Unit | - | 0 | Unit | - | 0,00 | % | 0,00% |
| **Penataan Organisasi** | | | | | | | | | | - | | | | | | | | | | | | |
| Monitoring, Evaluasi dan Pengendalian Kualitas Pelayanan Publik dan Tata Laksana | Jumlah Dokumen Monitoring, Evaluasi dan Pengendalian Kualitas Pelayanan Publik dan Tata Laksana | 40 | Dokumen | 600.000.000,00 | 5 | Dokumen | 201.757.905,00 | 10 | Dokumen | - | | Dokumen | - | 0 | Dokumen | - | 5 | Dokumen | 201.757.905 | 12,50 | % | 33,63% |
| **PROGRAM PERENCANAAN TENAGA KERJA** | | | | | | | | | | | | | | | | | | | | | | |
| **Penyusunan Rencana Tenaga Kerja (RTK)** | | | | | | | | | | | | | | | | | | | | | | |
| Penyusunan Rencana Tenaga Kerja Makro | Jumlah Dokumen Rencana Tenaga Kerja Makro | 4 | Dokumen | 480.000.000,00 | 5 | Dokumen | 198.213.950,00 | 1 | Dokumen | 70.000.000,00 | 1 | Dokumen | 8.955.200,00 | 1 | Dokumen | 8.955.200 | 6 | Dokumen | 207.169.150 | 150,00 | % | 43,16% |
| Fasilitasi Penyusunan Rencana Tenaga Kerja Mikro | Jumlah SDM Perusahaan yang mampu menyusun RTK Mikro | 4 | Orang | 480.000.000,00 | | | | 1 | Dokumen | 50.000.000,00 | 20 | Orang | - | 20 | Orang | - | 20 | Orang | - | 500,00 | % | 0,00% |
| **PROGRAM PELATIHAN KERJA DAN PRODUKTIVITAS TENAGA KERJA** | | | | | | | | | | | | | | | | | | | | | | |
| **Pelaksanaan Pelatihan Berdasarkan Unit Kompetensi** | | | | | | | | | | | | | | | | | | | | | | |
| Proses Pelaksanaan Pendidikan dan Pelatihan Keterampilan bagi Pencari Kerja berdasarkan Klaster Kompetensi | Jumlah Tenaga Kerja yang Mendapat Pelatihan Berbasis Kompetensi pada Tahun n | 60 | Orang | 748.000.000,00 | 65 | Orang | 496.853.900,00 | 20 | Orang | 200.000.000,00 | 25 | Orang | - | 25 | Orang | - | 90 | Orang | 496.853.900 | 150,00 | % | 66,42% |
| Koordinasi Lintas Lembaga dan Kerja Sama dengan Sektor Swasta untuk Penyediaan Instruktur serta Sarana dan Prasarana Lembaga Pelatihan Kerja | Jumlah Kesepakatan/Koordinasi dalam rangka Optimalisasi Kapasitas Instruktur dan Peningkatan Sarana Prasarana Pelatihan Vokasi dan Produktivitas pada Tahun n | 24 | Lembaga | 80.000.000,00 | 7 | Lembaga | 39.928.300,00 | 5 | Lembaga | 75.000.000,00 | 6 | Lembaga | 18.755.200,00 | 6 | Lembaga | 18.755.200 | 13 | Lembaga | 58.683.500 | 54,17 | % | 73,35% |

| | | | | | | | | | | | | | | | | | | | | | | | | | | | | | | | | | | | | | | | | | | | | | | | |
|---|---|---|---|---|---|---|---|---|---|---|---|---|---|---|---|---|---|---|---|---|---|---|---|---|---|---|---|---|---|---|---|---|---|---|---|---|---|---|---|---|---|---|---|---|---|---|---|
| | | | | | | | **Pembinaan Lembaga Pelatihan Kerja Swasta** | | | | | | | | | | | | | | | | | | | | | | | | | | | | | | | | | | | | | | | | |
| | | | | | | | Pembinaan Lembaga Pelatihan Kerja Swasta | Jumlah Lembaga Pelatihan Kerja Swasta yang Dibina | 24 | Lembaga | 123.040.000,00 | 11 | Lembaga | 40.614.700,00 | 6 | Lembaga | 25.000.000,00 | 6 | Lembaga | 11.193.000,00 | | | | | | | | | 6 | Lembaga | 11.193.000 | 17 | Lembaga | 51.807.700 | 70,83 | % | 42,11% | |
| | | | | | | | **Pengukuran Produktivitas Tingkat Daerah Kabupaten/ Kota** | | | | | | | | | | | | | | | | | | | | | | | | | | | | | | | | | | | | | | | | | | |
| | | | | | | | Pengukuran Kompetensi dan Produktivitas Tenaga Kerja | Jumlah Dokumen Hasil Pengukuran Produktivitas dan Daya Saing Tenaga Kerja di Tingkat Daerah | 4 | Dokumen | 140.000.000,00 | 5 | Dokumen | 49.995.000,00 | 1 | Dokumen | - | | Dokumen | - | | | | | | | | | 0 | Dokumen | - | 5 | Dokumen | 49.995.000 | 125,00 | % | 35,71% | |
| | | | | | | | **PROGRAM PENEMPATAN TENAGA KERJA** | | | | | | | | | | | | | | | | | | | | | | | | | | | | | | | | | | | | | | | | |
| | | | | | | | **Pelayanan antar Kerja di Daerah Kabupaten/ Kota** | | | | | | | | | | | | | | | | | | | | | | | | | | | | | | | | | | | | | | | | | | |
| | | | | | | | Penyelenggaraan Unit Layanan Disabilitas Ketenagakerjaan | Jumlah Tenaga Kerja Disabilitas yang Mendapatkan Fasilitasi Layanan ULD | 48 | Orang | 200.000.000,00 | 2 | Orang | 49.810.200,00 | 50 | Orang | 30.000.000,00 | 5 | Orang | - | | | | | | | | | 5 | Orang | - | 7 | Orang | 49.810.200 | 14,58 | % | 24,91% | |
| | | | | | | | **Pengelolaan Informasi Pasar Kerja** | | | | | | | | | | | | | | | | | | | | | | | | | | | | | | | | | | | | | | | |
| | | | | | | | Pemeliharaan dan Operasional Aplikasi Informasi Pasar Kerja Online | Jumlah Data dan Informasi yang Dihasilkan Aplikasi Informasi Pasar Kerja Online | 48 | Dokumen | 60.000.000,00 | 5 | Dokumen | 64.809.400,00 | 1 | Dokumen | 30.000.000,00 | 1 | Dokumen | 9.377.600,00 | | | | | | | | | 1 | Dokumen | 9.377.600 | 6 | Dokumen | 74.187.000 | 12,50 | % | 123,65% | |
| | | | | | | | Pelayanan dan Penyediaan Informasi Pasar Kerja Online | Jumlah Pencari dan Pemberi Kerja yang Terdaftar dalam Pasar Kerja Melalui Sistem Online (Karir Hub) | 2000 | Orang | 148.000.000,00 | 190 | Orang | 87.000.000,00 | 100 | Orang | 104.920.000,00 | 300 | Orang | 625.000,00 | | | | | | | | | 300 | Orang | 625.000 | 490 | Orang | 87.625.000 | 24,50 | % | 59,21% | |
| | | | | | | | Job Fair /Bursa Kerja | Jumlah Pencari Kerja yang Mendapatkan Pekerjaan Melalui Job Fair /Bursa Kerja | 1000 | Orang | 200.000.000,00 | 15 | Orang | 59.914.000,00 | 15 | Orang | 30.000.000,00 | 15 | Orang | 1.094.000,00 | | | | | | | | | 15 | Orang | 1.094.000 | 30 | Orang | 61.008.000 | 3,00 | % | 30,50% | |
| | | | | | | | **Pelindungan PMI (Pra dan Purna Penempatan) di Daerah Kabupaten/ Kota** | | | | | | | | | | | | | | | | | | | | | | | | | | | | | | | | | | | | | | | | | |
| | | | | | | | Peningkatan Pelindungan dan Kompetensi Calon Pekerja Migran Indonesia (PMI)/Pekerja Migran Indonesia (PMI) | Jumlah CPMI/PMI yang Dilindungi dan Ditingkatkan Kompetensinya | 4 | Orang | 400.000.000,00 | 2 | Orang | 300.000.000,00 | 1 | Orang | 25.000.000,00 | 5 | Orang | - | | | | | | | | | 5 | Orang | - | 7 | Orang | 300.000.000 | 175,00 | % | 75,00% | |
| | | | | | | | Penyediaan Layanan Terpadu pada Calon Pekerja Migran | Jumlah CPMI yang Terlayani sesuai Prosedur dalam LTSA dan PMI Bermasalah yang Ditangani | 4 | Orang | 120.000.000,00 | 2 | Orang | 30.000.000,00 | 1 | Orang | - | | Orang | - | | | | | | | | | 0 | Orang | - | 2 | Orang | 30.000.000 | 50,00 | % | 25,00% | |
| | | | | | | | **Penerbitan Perpanjangan IMTA yang Lokasi Kerja dalam 1 (satu) Daerah Kabupaten/Kota** | | | | | | | | | | | | | | | | | | | | | | | | | | | | | | | | | | | | | | | | | |
| | | | | | | | Koordinasi dan Sinkronisasi Perpanjangan IMTA yang Lokasi Kerja dalam 1 (Satu) Daerah Kabupaten/Kota | | 4 | Dokumen | 783.040.000,00 | 3 | Dokumen | 245.649.700,00 | | | | | | | | | | | | | | | 0 | | - | 3 | | 245.649.700 | 75,00 | % | 31,37% | |
| | | | | | | | **PROGRAM HUBUNGAN INDUTRIAL** | | | | | | | | | | | | | | | | | | | | | | | | | | | | | | | | | | | | | | | |
| | | | | | | | **Pengesahan Peraturan Perusahaan dan Pendaftaran Perjanjian Kerja Bersama untuk Perusahaan yang Hanya Beroperasi dalam 1 (Satu) Daerah Kabupaten/Kota** | | | | | | | | | | | | | | | | | | | | | | | | | | | | | | | | | | | | | | | | | |
| | | | | | | | Pengesahan Peraturan Perusahaan bagi Perusahaan | Jumlah Perusahaan yang Melaksanakan Pengesahan Peraturan Perusahaan yang Terkait dengan Hubungan Industrial dan Terdaftar di WLKP Online | 160 | Perusahaan | 20.000.000,00 | 16 | Perusahaan | 42.859.000,00 | 10 | Perusahaan | 17.900.000,00 | 10 | Perusahaan | - | | | | | | | | | 10 | Perusahaan | - | 26 | Perusahaan | 42.859.000 | 16,25 | % | 214,30% | |
| | | | | | | | Pendaftaran Perjanjian Kerja Sama bagi Perusahaan | Jumlah Perusahaan yang Menyusun Perjanjian Kerja Bersama | 20 | Perusahaan | 20.000.000,00 | 13 | Perusahaan | 46.915.900,00 | 5 | Perusahaan | 21.916.500,00 | 10 | Perusahaan | - | | | | | | | | | 10 | Perusahaan | - | 23 | Perusahaan | 46.915.900 | 115,00 | % | 234,58% | |
| | | | | | | | Penyelenggaraan Pendataan dan Informasi Sarana Hubungan Industrial dan Jaminan Sosial Tenaga Kerja serta Pengupahan | Jumlah Data dan Informasi Sarana Hi (PP/PKB, Struktur Skala Upah, dan LKS Bipartit) dan Pekerja yang Terdaftar sebagai Peserta Jamsostek serta Pengupahan | 20 | Laporan | 192.720.000,00 | 16 | Laporan | 1.065.998.780,00 | 5 | Laporan | 1.250.034.300,00 | | Laporan | 442.441.400,00 | | | | | | | | | 0 | Laporan | 442.441.400 | 16 | Laporan | 1.508.440.180 | 80,00 | % | 782,71% | |
| | | | | | | | **Pencegahan dan Penyelesaian Perselisihan Hubungan Industrial, Mogok Kerja dan Penutupan Perusahaan di Daerah Kabupaten/Kota** | | | | | | | | | | | | | | | | | | | | | | | | | | | | | | | | | | | | | | | | | |
| | | | | | | | Pencegahan Perselisihan Hubungan Industrial, Mogok Kerja, dan Penutupan Perusahaan yang Berakibat/Berdampak pada Kepentingan di 1 (Satu) Daerah Kabupaten/Kota | Jumlah Perselisihan yang Dicegah | 80 | Perkara | 315.800.800,00 | 15 | Perkara | 184.225.010,00 | 5 | Perkara | 68.752.250,00 | 10 | Perkara | - | | | | | | | | | 10 | Perkara | - | 25 | Perkara | 184.225.010 | 31,25 | % | 58,34% | |
| | | | | | | | Penyelesaian Perselisihan Hubungan Industrial, Mogok Kerja, dan Penutupan Perusahaan yang Berakibat/Berdampak pada Kepentingan di 1 (satu) Daerah Kabupaten/Kota | Jumlah Perkara Perselisihan yang Terselesaikan | 80 | Perkara | 151.519.200,00 | 15 | Perkara | 121.198.800,00 | 5 | Perkara | 61.256.500,00 | 10 | Perkara | 825.000,00 | | | | | | | | | 10 | Perkara | 825.000 | 25 | Perkara | 122.023.800 | 31,25 | % | 80,53% | |
| | | | | | | | Penyelenggaraan Verifikasi dan Rekapitulasi Keanggotaan pada Organisasi Pengusaha, Federasi dan Konfederasi Serikat Pekerja/Serikat Buruh serta Non Afiliasi | Jumlah Perangkat Daerah yang MendapatkaAsistensi dalam Penyusunan Renstra/Renja Bidang Kewilayahan | 20 | Asosiasi dan Serikat Pekerja | 30.000.000,00 | 87 | Asosiasi dan Serikat Pekerja | 65.580.700,00 | 85 | Asosiasi dan Serikat Pekerja | 58.145.000,00 | 85 | Asosiasi dan Serikat Pekerja | - | | | | | | | | | 85 | Asosiasi dan Serikat Pekerja | - | 172 | Asosiasi dan Serikat Pekerja | 65.580.700 | 860,00 | % | 218,60% | |
| | | | | | | | Pelaksanaan Operasional Lembaga Kerja Sama Tripartit Daerah Kabupaten/Kota | Jumlah LKS Tripartit yang Dibina | 20 | Lembaga | 30.000.000,00 | 5 | Lembaga | 76.315.650,00 | 1 | Lembaga | 14.903.300,00 | 4 | Lembaga | 825.000,00 | | | | | | | | | 4 | Lembaga | 825.000 | 9 | Lembaga | 77.140.650 | 45,00 | % | 257,14% | |
| | | | | | | | Pengembangan Pelaksanaan Jaminan Sosial Tenaga Kerja Sarana Hubungan Industrial dan Jaminan Sosial Tenaga Kerja dan Fasilitas Kesejahteraan Pekerja | | 4 | Lembaga | 300.000.000,00 | 3 | Lembaga | 62.505.200,00 | | | - | | | | | | | | | | | | 0 | | - | 3 | | 62.505.200 | 75,00 | % | 20,84% | |

| | | | | | | | | | | | | | | | | | | | | | | | | | | | | | | | | | | | | | | | | | |
|---|---|---|---|---|---|---|---|---|---|---|---|---|---|---|---|---|---|---|---|---|---|---|---|---|---|---|---|---|---|---|---|---|---|---|---|---|---|---|---|---|---|
| | | | | | | | Pengembangan Pelaksanaan Jaminan Sosial Tenaga Kerja dan Fasilitas Kesejahteraan Pekerja | Terlaksananya Program Jaminan Sosial Tenaga Kerja dan Fasilitas Kesejahteraan Pekerja | 20 | Orang | 241.400.000,00 | 901 | Orang | 106.157.800,00 | 900 | Orang | 126.877.800,00 | 5430 | Orang | 23.786.600,00 | | | | | | | | | 5430 | Orang | 23.786.600 | 6331 | Orang | 129.944.400 | 31655,00 | % | 53,83% | |
| | | | | | | **JUMLAH URUSAN PEMERINTAHAN BIDANG TENAGA KERJA** | | | | **23.760.209.856,00** | | **14.094.873.372,00** | | | **7.358.531.000,00** | | **1.466.140.140,00** | | | | **-** | | **-** | | | **-** | | **1.466.140.140,00** | | | **15.530.753.512,00** | | | | |
| **2** | | | | | | **URUSAN PEMERINTAHAN BIDANG PEMBERDAYAAN PEREMPUAN DAN PERLINDUNGAN ANAK** | **BELUM MENYAMPAIKAN LAPORAN** | | | | | | | | | | | | | | | | | | | | | | | | | | | | | | | | **DINAS PEMBERDAYAAN PEREMPUAN DAN PERLINDUNGAN ANAK SERTA PENGENDALIAN PENDUDUK DAN KELUARGA BERENCANA** |
| **3** | | | | | | **URUSAN PEMERINTAHAN BIDANG PANGAN** | | | | | | | | | | | | | | | | | | | | | | | | | | | | | | | | | **DINAS KETAHANAN PANGAN DAN PERTANIAN** |
| | | **2** | **9** | **1** | | **PROGRAM PENUNJANG URUSAN PEMERINTAHAN DAERAH KABUPATEN/KOTA** | | | | | | | | | | | | | | | | | | | | | | | | | | | | | | | | | |
| | | **2** | **9** | **01** | **2.01** | **Perencanaan, Penganggaran, dan Evaluasi Kinerja Perangkat Daerah** | | | | | | | | | | | | | | | | | | | | | | | | | | | | | | | | | |
| | | 2 | 9 | 01 | 2.01 | 01 | Penyusunan Dokumen Perencanaan Perangkat Daerah | Jumlah Dokumen Perencanaan Perangkat Daerah | 20 | Dokumen | 677.737.400,00 | 15 | Dokumen | 347.103.024,00 | 5 | Dokumen | 63.476.300,00 | 3 | Dokumen | 11.610.500,00 | | | | | | | | | 3 | Dokumen | 11.610.500 | 18 | Dokumen | 358.713.524 | 90,00 | % | 52,93% | |
| | | 2 | 9 | 01 | 2.01 | 06 | Koordinasi dan Penyusunan Laporan Capaian Kinerja dan Ikhtisar Realisasi Kinerja SKPD | Jumlah Laporan Capaian Kinerja dan Ikhtisar Realisasi Kinerja SKPD | 40 | Laporan | 497.800.800,00 | 30 | Laporan | 179.590.719,00 | 10 | Laporan | 50.000.000,00 | 3 | Laporan | 4.433.100,00 | | | | | | | | | 3 | Laporan | 4.433.100 | 33 | Laporan | 184.023.819 | 82,50 | % | 36,97% | |
| | | **2** | **9** | **01** | **2.02** | **Administrasi Keuangan Perangkat Daerah** | | | | | | | | | | | | | | | | | | | | | | | | | | | | | | | | | |
| | | 2 | 9 | 01 | 2.02 | 01 | Penyediaan Gaji dan Tunjangan ASN | Jumlah orang yang menerima Gaji dan Tunjangan ASN | 627 | Orang | 58.218.935.204,00 | 468 | Orang | 27.470.645.846,00 | 156 | Orang | 12.266.056.712,00 | 39 | Orang | 3.217.511.711,00 | | | | | | | | | 39 | Orang | 3.217.511.711 | 507 | Orang | 30.688.157.557 | 80,86 | % | 52,71% | |
| | | 2 | 9 | 01 | 2.02 | 03 | Pelaksanaan Penatausahaan dan Pengujian/Verifikasi Keuangan SKPD | Jumlah Dokumen Penatausahaan dan Pengujian/Verifikasi Keuangan SKPD | 480 | Dokumen | 200.000.000,00 | 360 | Dokumen | 113.010.500,00 | 120 | Dokumen | 29.419.400,00 | 30 | Dokumen | 3.005.400,00 | | | | | | | | | 30 | Dokumen | 3.005.400 | 390 | Dokumen | 116.015.900 | 81,25 | % | 58,01% | |
| | | 2 | 9 | 01 | 2.02 | 07 | Koordinasi dan Penyusunan Laporan Keuangan Bulanan/Triwulanan/ Semesteran SKPD | Jumlah Laporan Keuangan Bulanan/Triwulanan/Semesteran SKPD dan Laporan Koordinasi Penyusunan Laporan Keuangan Bulanan/ Triwulanan/ Semesteran SKPD | 76 | Dokumen | 300.000.000,00 | 57 | Dokumen | 152.204.600,00 | 19 | Dokumen | 19.666.650,00 | 5 | Dokumen | 6.939.900,00 | | | | | | | | | 5 | Dokumen | 6.939.900 | 62 | Dokumen | 159.144.500 | 81,58 | % | 53,05% | |
| | | **2** | **9** | **01** | **2.03** | **Administrasi Barang Milik Daerah pada Perangkat Daerah** | | | | | | | | | | | | | | | | | | | | | | | | | | | | | | | | | |
| | | 2 | 9 | 01 | 2.03 | 06 | Penatausahaan Barang Milik Daerah pada SKPD | Jumlah Laporan Penatausahaan Barang Milik Daerah pada SKPD | 25 | Laporan | 260.000.000,00 | 18 | Laporan | 120.652.000,00 | 6 | Laporan | 30.119.000,00 | 1 | Laporan | 6.333.000,00 | | | | | | | | | 1 | Laporan | 6.333.000 | 19 | Laporan | 126.985.000 | 76,00 | % | 48,84% | |
| | | **2** | **9** | **01** | **2.05** | **Administrasi Kepegawaian Perangkat Daerah** | | | | | | | | | | | | | | | | | | | | | | | | | | | | | | | | | |
| | | 2 | 09 | 01 | 2.05 | 03 | Pendataan dan Pengolahan Administrasi Kepegawaian | Jumlah dokumen pendataan dan pengolahan administrasi kepegawaian | 4 | Dokumen | 1.686.400.000,00 | 3 | Dokumen | 947.603.500,00 | 1 | Dokumen | 1.190.700.000,00 | 0 | Dokumen | 382.200.000,00 | | | | | | | | | 0 | Dokumen | 382.200.000 | 3 | Dokumen | 1.329.803.500 | 75,00 | % | 78,85% | |
| | | 2 | 9 | 01 | 2.05 | 09 | Pendidikan dan Pelatihan Pegawai berdasarkan Tugas dan Fungsi | Jumlah Pegawai berdasarkan Tugas dan Fungsi yang Mengikuti Pendidikan dan Pelatihan | 20 | Pegawai | 400.000.000,00 | 15 | Pegawai | 26.678.000,00 | 5 | Pegawai | 10.000.000,00 | 2 | Pegawai | - | | | | | | | | | 2 | Pegawai | - | 17 | Pegawai | 26.678.000 | 85,00 | % | 6,67% | |
| | | 2 | 09 | 01 | 2.05 | 02 | Pengadaan Pakaian Dinas beserta Atribut Kelengkapannya | Jumlah paket pakaian dinas beserta atributnya | 4 | Paket | 180.000.000,00 | 3 | Paket | 179.200.000,00 | 1 | Paket | 39.480.000,00 | 0 | Paket | | | | | | | | | 0 | Paket | - | 3 | Paket | 179.200.000 | 75,00 | % | 99,56% | |
| | | **2** | **9** | **01** | **2.06** | **Administrasi Umum Perangkat Daerah** | | | | | | | | | | | | | | | | | | | | | | | | | | | | | | | | | |
| | | 2 | 9 | 01 | 2.06 | 01 | Penyediaan Komponen Instalasi Listrik/ Penerangan Bangunan Kantor | Jumlah Paket Komponen Instalasi Listrik/Penerangan Bangunan Kantor yang disediakan | 52 | Paket | 40.000.000,00 | 39 | Paket | 65.516.900,00 | 13 | Paket | 8.299.000,00 | 4 | Paket | - | | | | | | | | | 4 | Paket | - | 43 | Paket | 65.516.900 | 82,69 | % | 163,79% | |
| | | 2 | 09 | 01 | 2.06 | 02 | Penyediaan Peralatan dan Perlengkapan Kantor | Jumlah paket peralatan rumah tangga yang disediakan | 8 | Paket | 604.800.000,00 | 6 | Paket | 373.830.000,00 | 2 | Paket | 54.699.900,00 | 0 | Paket | - | | | | | | | | | 0 | Paket | - | 6 | Paket | 373.830.000 | 75,00 | % | 61,81% | |
| | | 2 | 09 | 01 | 2.06 | 04 | Penyediaan Bahan Logistik Kantor | Jumlah paket bahan logistik kantor yang disediakan | 60 | Paket | 2.609.307.692,00 | 45 | Paket | 2.595.147.263,00 | 15 | Paket | 756.204.111,00 | 4 | Paket | 123.931.776,00 | | | | | | | | | 4 | Paket | 123.931.776 | 49 | Paket | 2.719.079.039 | 81,67 | % | 104,21% | |
| | | 2 | 09 | 01 | 2.06 | 05 | Penyediaan Barang Cetakan dan Penggandaan | Jumlah paket barang cetakan dan penggandaan yang disediakan | 16 | Paket | 100.000.000,00 | 12 | Paket | 38.725.000,00 | 4 | Paket | 20.000.000,00 | 1 | Paket | 5.455.000,00 | | | | | | | | | 1 | Paket | 5.455.000 | 13 | Paket | 44.180.000 | 81,25 | % | 44,18% | |
| | | 2 | 09 | 01 | 2.06 | 06 | Penyediaan Bahan Bacaan dan Peraturan Perundang- undangan | Jumlah dokumen bahan bacaan dan peraturan perundang-undangan yang disediakan | 2880 | Dokumen | 24.000.000,00 | 1440 | Dokumen | 12.500.000,00 | 720 | Dokumen | 10.000.000,00 | 0 | Dokumen | - | | | | | | | | | 0 | Dokumen | - | 1440 | Dokumen | 12.500.000 | 50,00 | % | 52,08% | |
| | | 2 | 09 | 01 | 2.06 | 08 | Fasilitasi Kunjungan Tamu | Jumlah laporan fasilitasi kunjungan tamu | 48 | Laporan | 200.000.000,00 | 36 | Laporan | 104.645.000,00 | 12 | Laporan | 20.000.000,00 | 3 | Laporan | 4.950.000,00 | | | | | | | | | 3 | Laporan | 4.950.000 | 39 | Laporan | 109.595.000 | 81,25 | % | 54,80% | |
| | | 2 | 09 | 01 | 2.06 | 09 | Penyelenggaraan Rapat Koordinasi dan Konsultasi SKPD | Jumlah laporan penyelenggaraan rapat koordinasi dan konsultasi SKPD | 96 | Laporan | 360.000.000,00 | 72 | Laporan | 811.954.150,00 | 24 | Laporan | 112.228.000,00 | 3 | Laporan | 24.983.008,00 | | | | | | | | | 3 | Laporan | 24.983.008 | 75 | Laporan | 836.937.158 | 78,13 | % | 232,48% | |
| | | **2** | **9** | **01** | **2.07** | **Pengadaan Barang Milik Daerah Penunjang Urusan Pemerintahan Daerah** | | | | | | | | | | | | | | | | | | | | | | | | | | | | | | | | | |
| | | 2 | 09 | 01 | 2.07 | 09 | Pengadaan Gedung Kantor atau Bangunan Lainnya | Jumlah unit gedung kantor atau bangunan lainnya yang disediakan | 4 | Unit | 200.000.000,00 | 3 | Unit | 740.522.400,00 | 1 | Unit | 217.353.500,00 | 0 | Unit | - | | | | | | | | | 0 | Unit | - | 3 | Unit | 740.522.400 | 75,00 | % | 370,26% | |
| | | 2 | 09 | 01 | 2.07 | 10 | Pengadaan Sarana dan Prasarana Gedung Kantor atau Bangunan Lainnya | Jumlah unit sarana dan prasarana gedung kantor atau bangunan lainnya yang disediakan | 8 | Unit | 498.800.000,00 | 6 | Unit | 168.793.250,00 | 2 | Unit | 50.000.000,00 | 0 | Unit | - | | | | | | | | | 0 | Unit | - | 6 | Unit | 168.793.250 | 75,00 | % | 33,84% | |
| | | **2** | **9** | **01** | **2.08** | **Penyediaan Jasa Penunjang Urusan Pemerintahan Daerah** | | | | | | | | | | | | | | | | | | | | | | | | | | | | | | | | | |
| | | 2 | 09 | 01 | 2.08 | 01 | Penyediaan Jasa Surat Menyurat | Jumlah laporan penyediaan jasa surat menyurat | 200 | Laporan | 4.000.000,00 | 150 | Laporan | 2.000.000,00 | 50 | Laporan | 3.000.000,00 | 0 | Laporan | - | | | | | | | | | 0 | Laporan | - | 150 | Laporan | 2.000.000 | 75,00 | % | 50,00% | |
| | | 2 | 09 | 01 | 2.08 | 02 | Penyediaan Jasa Komunikasi, Sumber Daya Air dan Listrik | Jumlah laporan penyediaan Jasa Komunikasi, Sumber Daya Air dan Listrik | 48 | Laporan | 692.692.160,00 | 36 | Laporan | 328.566.613,00 | 12 | Laporan | 98.509.280,00 | 3 | Laporan | 14.110.242,00 | | | | | | | | | 3 | Laporan | 14.110.242 | 39 | Laporan | 342.676.855 | 81,25 | % | 49,47% | |
| | | 2 | 09 | 01 | 2.08 | 04 | Penyediaan Jasa Pelayanan Umum Kantor | Jumlah laporan penyediaan jasa pelayanan umum kantor | 48 | Laporan | 652.000.000,00 | 36 | Laporan | 487.638.550,00 | 12 | Laporan | 232.710.000,00 | | Laporan | - | | | | | | | | | 0 | Laporan | - | 36 | Laporan | 487.638.550 | 75,00 | % | 74,79% | |
| | | **2** | **9** | **01** | **2.09** | **Pemeliharaan Barang Milik Daerah Penunjang Urusan Pemerintahan Daerah** | | | | | | | | | | | | | | | | | | | | | | | | | | | | | | | | | |
| | | 2 | 09 | 01 | 2.09 | 02 | Penyediaan Jasa Pemeliharaan, Biaya Pemeliharaan, Pajak dan Perizinan Kendaraan Dinas Operasional atau Lapangan | Jumlah kendaraan perorangan Dinas atau Kendaraan Dinas Jabatan yang dipelihara dan dibayarkan pajaknya | 48 | Unit | 24.000.000,00 | 36 | Unit | 4.881.000,00 | 12 | Unit | 13.000.000,00 | 0 | Unit | - | | | | | | | | | 0 | Unit | - | 36 | Unit | 4.881.000 | 75,00 | % | 20,34% | |

| | | | | | | | | | | | | | | | | | | | | | | | | | | | | | | | | | | | | | | | | | | | | | | |
|---|---|---|---|---|---|---|---|---|---|---|---|---|---|---|---|---|---|---|---|---|---|---|---|---|---|---|---|---|---|---|---|---|---|---|---|---|---|---|---|---|---|---|---|---|---|---|
| | | 2 | 09 | 01 | 2.09 | 06 | Pemeliharaan Peralatan dan Mesin Lainnya | Jumlah peralatan dan mesin lainnya yang dipelihara | 64 | Unit | 172.000.000,00 | 48 | Unit | 151.710.000,00 | 15 | Unit | 24.000.000,00 | 3 | Unit | 8.000.000,00 | | | | | | | | | 3 | Unit | 8.000.000 | 51 | Unit | 159.710.000 | 79,69 | % | 92,85% | |
| | | 2 | 09 | 01 | 2.09 | 09 | Pemeliharaan/ Rehabilitasi Gedung Kantor dan Bangunan Lainnya | Jumlah Gedung Kantor dan Bangunan Lainnya yang Dipelihara/Direhabilitas | 8 | Unit | 500.000.000,00 | 6 | Unit | 99.700.000,00 | 1 | Unit | 60.280.000,00 | | Unit | - | | | | | | | | | 0 | Unit | - | 6 | Unit | 99.700.000 | 75,00 | % | 19,94% | |
| | | **2** | **09** | **02** | | | **PROGRAM PENGELOLAAN SUMBER DAYA EKONOMI UNTUK KEDAULATAN DAN KEMANDIRIAN PANGAN** | | | | | | | | | | | | | | | | | | | | | | | | | | | | | | | | | | | |
| | | **2** | **09** | **02** | **2.01** | | **Penyediaan Infrastruktur dan Seluruh Pendukung kemandirian Pangan Sesuai Kewenangan Daerah Kabupaten/Kota** | | | | | | | | | | | | | | | | | | | | | | | | | | | | | | | | | | | |
| | | 2 | 09 | 02 | 2.01 | 03 | Penyediaan Infrastruktur Pendukung Kemandirian Pangan Lainnya | Jumlah Infrastruktur Pendukung Kemandirian Pangan yang Tersedia | 62 | Unit | 170.400.000,00 | 45 | Unit | 115.976.964,00 | 15 | Unit | 30.000.000,00 | 1 | Unit | 3.953.950,00 | | | | | | | | | 1 | Unit | 3.953.950 | 46 | Unit | 119.930.914 | 74,19 | % | 70,38% | |
| | | **2** | **09** | **03** | | | **PROGRAM PENINGKATAN DIVERSIFIKASI DAN KETAHANAN PANGAN MASYARAKAT** | | | | | | | | | | | | | | | | | | | | | | | | | | | | | | | | | | | |
| | | **2** | **09** | **03** | **2.01** | | **Penyediaan dan Penyaluran Pangan Pokok atau Pangan Lainnya sesuai dengan Kebutuhan Daerah Kabupaten/Kota dalam rangka Stabilisasi Pasokan dan Harga Pangan** | | | | | | | | | | | | | | | | | | | | | | | | | | | | | | | | | | | |
| | | 2 | 09 | 03 | 2.01 | 12 | Penyediaan Informasi Harga Pangan dan Neraca Bahan Makanan | Informasi Harga Pangan dan Neraca Bahan Makanan | 48 | Laporan | 120.000.000,00 | 36 | Laporan | 507.611.700,00 | 12 | Laporan | 100.000.000,00 | 3 | Laporan | 1.372.500,00 | | | | | | | | | 3 | Laporan | 1.372.500 | 39 | Laporan | 508.984.200 | 81,25 | % | 424,15% | |
| | | 2 | 09 | 03 | 2.01 | 02 | Penyediaan Pangan Berbasis Sumber Daya Lokal | Pangan Berbasis Sumber Daya Lokal yang Tersedia | 24 | Laporan | 240.000.000,00 | 18 | Laporan | - | 6 | Laporan | 126.000.000,00 | 2 | Laporan | 5.509.000,00 | | | | | | | | | 2 | Laporan | 5.509.000 | 20 | Laporan | 5.509.000 | 83,33 | % | 2,30% | |
| | | 2 | 09 | 03 | 2.01 | 15 | Pemantauan Harga dan Pasokan Pangan | Pemantauan Stok, Pasokan dan Harga Pangan | 48 | Dokumen | 80.000.000,00 | 36 | Dokumen | 40.823.400,00 | 12 | Dokumen | 15.000.000,00 | 3 | Dokumen | - | | | | | | | | | 3 | Dokumen | - | 39 | Dokumen | 40.823.400 | 81,25 | % | 51,03% | |
| | | **2** | **9** | **03** | **2.04** | | **Pelaksanaan Pencapaian Target Konsumsi Pangan Perkapita/Tahun sesuai dengan Angka Kecukupan Gizi** | | | | | | | | | | | | | | | | | | | | | | | | | | | | | | | | | | | |
| | | 2 | 09 | 03 | 2.04 | 02 | Pemberdayaan Masyarakat dalam Penganekaragaman Konsumsi Pangan Berbasis Sumber Daya Lokal | Jumlah Pemberdayaan Kelompok Masyarakat dalam Penganekaragaman Konsumsi Pangan Berbasis Sumber Daya Lokal | 64 | Laporan | 192.000.000,00 | 48 | Laporan | 297.813.238,00 | 16 | Laporan | 105.640.000,00 | 4 | Laporan | 760.000,00 | | | | | | | | | 4 | Laporan | 760.000 | 52 | Laporan | 298.573.238 | 81,25 | % | 155,51% | |
| | | 2 | 09 | 03 | 2.04 | 03 | Koordinasi dan Sinkronisasi Pemantauan dan Evaluasi Konsumsi per Kapita per Tahun | Jumlah Koordinasi dan Sinkronisasi Pemantauan dan Evaluasi Konsumsi per Kapita per Tahun | 36 | Laporan | 100.000.000,00 | 27 | Laporan | 114.699.783,00 | 9 | Laporan | 20.000.000,00 | 1 | Laporan | 1.164.000,00 | | | | | | | | | 1 | Laporan | 1.164.000 | 28 | Laporan | 115.863.783 | 77,78 | % | 115,86% | |
| | | **2** | **09** | **04** | | | **PROGRAM PENANGANAN KERAWANAN PANGAN** | | | | | | | | | | | | | | | | | | | | | | | | | | | | | | | | | | | |
| | | **2** | **09** | **04** | **2.01** | | **Penyusunan Peta Kerentanan dan Ketahanan Pangan Kecamatan** | | | | | | | | | | | | | | | | | | | | | | | | | | | | | | | | | | | |
| | | 2 | 09 | 04 | 2.01 | 01 | Penyusunan, Pemutakhiran dan Analisis Peta Ketahanan dan Kerentanan Pangan | Peta dan Analisis Ketahanan dan Kerentanan Pangan yang Dimutahirkan | 4 | Dokumen | 80.000.000,00 | 3 | Dokumen | 52.387.682,00 | 1 | Dokumen | 20.000.000,00 | 0 | Dokumen | - | | | | | | | | | 0 | Dokumen | - | 3 | Dokumen | 52.387.682 | 75,00 | % | 65,48% | |
| | | **2** | **09** | **04** | **2.02** | | **Penanganan Kerawanan Pangan Kewenangan Kabupaten/Kota** | | | | | | | | | | | | | | | | | | | | | | | | | | | | | | | | | | | |
| | | 2 | 09 | 04 | 2.02 | 01 | Koordinasi dan Sinkronisasi Penanganan Kerawanan Pangan Kabupaten/Kota | Jumlah Koordinasi dan Sinkronisasi Penanganan Kerawanan Pangan Kabupaten/Kota | 36 | Laporan | 120.000.000,00 | 27 | Laporan | 11.075.600,00 | 9 | Laporan | 25.000.000,00 | 0 | Laporan | - | | | | | | | | | 0 | Laporan | - | 27 | Laporan | 11.075.600 | 75,00 | % | 9,23% | |
| | | 2 | 09 | 04 | 2.02 | 02 | Pelaksanaan Pengadaan, Pengelolaan, dan Penyaluran Cadangan Pangan pada Kerawanan Pangan yang Mencakup dalam 1 (satu) Daerah Kabupaten/Kota | Jumlah Pengadaan, Pengelolaan, dan Penyaluran Cadangan Pangan pada Kerawanan Pangan yang Mencakup dalam 1 (satu) Daerah Kabupaten/Kota | 13 | Laporan | 384.000.000,00 | 10 | Laporan | 289.966.751,00 | 3 | Laporan | 80.680.000,00 | 1 | Laporan | 18.095.700,00 | | | | | | | | | 1 | Laporan | 18.095.700 | 11 | Laporan | 308.062.451 | 84,62 | % | 80,22% | |
| | | **2** | **09** | **05** | | | **PROGRAM PENGAWASAN KEAMANAN PANGAN** | | | | | | | | | | | | | | | | | | | | | | | | | | | | | | | | | | | |
| | | **2** | **09** | **05** | **2.01** | | **Pelaksanaan Pengawasan Keamanan Pangan Segar Daerah Kabupaten/Kota** | | | | | | | | | | | | | | | | | | | | | | | | | | | | | | | | | | | |
| | | 2 | 09 | 05 | 2.01 | 07 | Penyediaan Sarana dan Prasarana Pengujian Mutu dan Keamanan Pangan Segar Asal Tumbuhan Daerah Kabupaten/Kota | Jumlah Sarana dan Prasarana Pengujian Mutu dan Keamanan Pangan Segar Asal Tumbuhan Daerah Kabupaten/Kota | 16 | Dokumen | 125.000.000,00 | 12 | Dokumen | 43.172.480,00 | 2 | Dokumen | 20.000.000,00 | 0 | Dokumen | - | | | | | | | | | 0 | Dokumen | - | 12 | Dokumen | 43.172.480 | 75,00 | % | 34,54% | |
| | | | | | | | **JUMLAH URUSAN PEMERINTAHAN BIDANG PANGAN** | | | | **70.713.873.256,00** | | | **36.996.345.913,00** | | | **15.921.521.853,00** | | | **3.844.318.787,00** | | | **-** | | | **-** | | | **-** | | | **3.844.318.787,00** | | | **40.840.664.700,00** | | | | |
| **4** | | | | | | | **URUSAN PEMERINTAHAN BIDANG PERTANAHAN** | **BELUM MENYAMPAIKAN LAPORAN** | | | | | | | | | | | | | | | | | | | | | | | | | | | | | | | | | | **DINAS PERUMAHAN RAKYAT, KAWASAN PERMUKIMAN SERTA PERTANAHAN** |
| **5** | | | | | | | **URUSAN PEMERINTAHAN BIDANG LINGKUNGAN HIDUP** | | | | | | | | | | | | | | | | | | | | | | | | | | | | | | | | | | | **DINAS LINGKUNGAN HIDUP** |
| | | **2** | **11** | **01** | | | **Program Penunjang Urusan Pemerintahan Daerah Kabupaten / Kota** | | | | | | | | | | | | | | | | | | | | | | | | | | | | | | | | | | | |
| | | **2** | **11** | **01** | **2.01** | | **Perencanaan, Penganggaran, dan Evaluasi Kinerja Perangkat Daerah** | | | | | | | | | | | | | | | | | | | | | | | | | | | | | | | | | | | |
| | | 2 | 11 | 01 | 2.01 | 01 | Penyusunan Dokumen Perencanaan Perangkat Daerah | Jumlah Dokumen Perencanaan Perangkat Daerah | 4 | Dokumen | 320.000.000,00 | 1 | Dokumen | 205.948.485,00 | 1 | Dokumen | 84.698.850,00 | 0 | Dokumen | - | | | | | | | | | 0 | Dokumen | - | 1 | Dokumen | 205.948.485 | 25,00 | % | 64,36% | |

| | | | | | | | | | | | | | | | | | | | | | | | | | | | |
|---|---|---|---|---|---|---|---|---|---|---|---|---|---|---|---|---|---|---|---|---|---|---|---|---|---|---|---|
| 2 | 11 | 01 | 2.01 | 02 | Koordinasi dan Penyusunan Dokumen RKA-SKPD | Jumlah Dokumen RKA-SKPD dan Laporan Hasil Koordinasi Penyusunan Dokumen RKA-SKPD | 4 | Dokumen | 60.000.000,00 | 1 | Dokumen | 26.032.000,00 | 1 | Dokumen | 5.000.000,00 | 0 | Dokumen | - | 0 | Dokumen | - | 1 | Dokumen | 26.032.000 | 25,00 | % | 43,39% |
| 2 | 11 | 01 | 2.01 | 03 | Koordinasi dan Penyusunan Dokumen Perubahan RKA-SKPD | Jumlah Dokumen Perubahan RKA-SKPD dan Laporan Hasil Koordinasi Penyusunan Dokumen Perubahan RKA-SKPD | 4 | Dokumen | 40.000.000,00 | 1 | Dokumen | 13.000.000,00 | 1 | Dokumen | 5.000.000,00 | 0 | Dokumen | - | 0 | Dokumen | - | 1 | Dokumen | 13.000.000 | 25,00 | % | 32,50% |
| 2 | 11 | 01 | 2.01 | 04 | Koordinasi dan Penyusunan DPA-SKPD | Jumlah Dokumen DPA-SKPD dan Laporan Hasil Koordinasi Penyusunan Dokumen DPA-SKPD | 4 | Dokumen | 60.000.000,00 | 1 | Dokumen | 15.500.000,00 | 1 | Dokumen | 5.000.000,00 | 0 | Dokumen | - | 0 | Dokumen | - | 1 | Dokumen | 15.500.000 | 25,00 | % | 25,83% |
| 2 | 11 | 01 | 2.01 | 05 | Koordinasi dan Penyusunan Perubahan DPA-SKPD | Jumlah Dokumen Perubahan DPA-SKPD dan Laporan Hasil Koordinasi Penyusunan Dokumen Perubahan DPA-SKPD | 4 | Dokumen | 60.000.000,00 | 1 | Dokumen | 16.250.000,00 | 1 | Dokumen | 5.000.000,00 | 0 | Dokumen | - | 0 | Dokumen | - | 1 | Dokumen | 16.250.000 | 25,00 | % | 27,08% |
| 2 | 11 | 01 | 2.01 | 06 | Koordinasi dan Penyusunan Laporan Capaian Kinerja dan Ikhtisar Realisasi Kinerja SKPD | Jumlah Laporan Capaian Kinerja dan Ikhtisar Realisasi Kinerja SKPD dan Laporan Hasil Koordinasi Penyusunan Laporan Capaian Kinerja dan Ikhtisar Realisasi Kinerja SKPD | 12 | Dokumen | 3.560.000.000,00 | 3 | Dokumen | 120.862.000,00 | 3 | Dokumen | 35.000.000,00 | 3 | Dokumen | 3.500.000,00 | 3 | Dokumen | 3.500.000 | 6 | Dokumen | 124.362.000 | 50,00 | % | 3,49% |
| **2** | **11** | **01** | **2.02** | | **Administrasi Keuangan Perangkat Daerah** | | | | | | | | | | | | | | | | | | | | | | |
| 2 | 11 | 01 | 2.02 | 01 | Penyediaan Gaji dan Tunjangan ASN | Jumlah Orang yang Menerima Gaji dan Tunjangan ASN | 2352 | Orang | 14.989.790.144,00 | 126 | Orang | 7.532.232.353,00 | 588 | Orang | 4.103.836.940,00 | 126 | Orang | 1.265.484.551,00 | 126 | Orang | 1.265.484.551 | 252 | Orang | 8.797.716.904 | 10,71 | % | 58,69% |
| 2 | 11 | 01 | 2.02 | 02 | Penyediaan Administrasi Pelaksanaan Tugas ASN | Jumlah Dokumen Hasil Penyediaan Administrasi Pelaksanaan Tugas ASN | 48 | Dokumen | 40.000.000,00 | 3 | Dokumen | 8.293.000,00 | 12 | Dokumen | 5.000.000,00 | 3 | Dokumen | 750.000,00 | 3 | Dokumen | 750.000 | 6 | Dokumen | 9.043.000 | 12,50 | % | 22,61% |
| 2 | 11 | 01 | 2.02 | 03 | Pelaksanaan Penatausahaan dan Pengujian/Verifikasi Keuangan SKPD | Jumlah Dokumen Penatausahaan dan Pengujian/Verifikasi Keuangan SKPD | 24 | Dokumen | 448.000.000,00 | 2 | Dokumen | 293.500.000,00 | 6 | Dokumen | 170.000.000,00 | 2 | Dokumen | - | 2 | Dokumen | - | 4 | Dokumen | 293.500.000 | 16,67 | % | 65,51% |
| 2 | 11 | 01 | 2.02 | 04 | Koordinasi dan Pelaksanaan Akuntansi SKPD | Jumlah Dokumen Koordinasi dan Pelaksanaan Akuntansi SKPD | 4 | Dokumen | 40.000.000,00 | 1 | Dokumen | 15.454.000,00 | 1 | Dokumen | 5.000.000,00 | 1 | Dokumen | 625.000,00 | 1 | Dokumen | 625.000 | 2 | Dokumen | 16.079.000 | 50,00 | % | 40,20% |
| 2 | 11 | 01 | 2.02 | 05 | Koordinasi dan Penyusunan Laporan Keuangan Akhir Tahun SKPD | Jumlah Laporan Keuangan Akhir Tahun SKPD dan Laporan Hasil Koordinasi Penyusunan Laporan Keuangan Akhir Tahun SKPD | 4 | Laporan | 40.000.000,00 | 1 | Laporan | 11.750.000,00 | 1 | Laporan | 5.000.000,00 | 0 | Laporan | - | 0 | Laporan | - | 1 | Laporan | 11.750.000 | 25,00 | % | 29,38% |
| 2 | 11 | 01 | 2.02 | 07 | Koordinasi dan Penyusunan Laporan Keuangan Bulanan/ Triwulanan/ Semesteran SKPD | Jumlah Laporan Keuangan Bulanan/ Triwulanan/ Semesteran SKPD dan Laporan Koordinasi Penyusunan Laporan Keuangan Bulanan/Triwulanan/Semesteran SKPD | 76 | Laporan | 40.000.000,00 | 3 | Laporan | 16.379.000,00 | 19 | Laporan | 6.789.000,00 | 3 | Laporan | 750.000,00 | 3 | Laporan | 750.000 | 6 | Laporan | 17.129.000 | 7,89 | % | 42,82% |
| 2 | 11 | 01 | 2.02 | 08 | Penyusunan Pelaporan dan Analisis Prognosis Realisasi Anggaran | Jumlah Dokumen Pelaporan dan Analisis Prognosis Realisasi Anggaran | 4 | Dokumen | 40.000.000,00 | 1 | Dokumen | 14.625.000,00 | 1 | Dokumen | 5.000.000,00 | 0 | Dokumen | 375.000,00 | 0 | Dokumen | 375.000 | 1 | Dokumen | 15.000.000 | 25,00 | % | 37,50% |
| | | | | | **Administrasi Barang Milik Daerah pada Perangkat Daerah** | Persentase pelaksanaan administrasi barang milik daerah pada perangkat daerah | | | | | | | | | | | | | | | | | | | | | |
| | | | | | Administrasi Barang Milik Daerah pada Perangkat Daerah | Jumlah Rencana Kebutuhan Barang Milik Daerah SKPD | 4 | Dokumen | 40.000.000,00 | 1 | Dokumen | 19.201.000,00 | 1 | Dokumen | 5.000.000,00 | | Dokumen | 750.000,00 | 0 | Dokumen | 750.000 | 1 | Dokumen | 19.951.000 | 25,00 | % | 49,88% |
| | | | | | Koordinasi dan Penilaian Barang Milik Daerah SKPD | Jumlah Laporan Hasil Penilaian Barang Milik Daerah dan Hasil Koordinasi Penilaian Barang Milik Daerah SKPD | 16 | Dokumen | 40.000.000,00 | 4 | Dokumen | 9.089.500,00 | 4 | Dokumen | 6.000.000,00 | | Dokumen | - | 0 | Dokumen | - | 4 | Dokumen | 9.089.500 | 25,00 | % | 22,72% |
| | | | | | Rekonsiliasi dan Penyusunan Laporan Barang Milik Daerah pada SKPD | Jumlah Laporan Rekonsiliasi dan Penyusunan Laporan Barang Milik Daerah pada SKPD | 16 | Dokumen | 40.000.000,00 | 4 | Dokumen | 21.464.500,00 | 4 | Dokumen | 5.000.000,00 | | Dokumen | - | 0 | Dokumen | - | 4 | Dokumen | 21.464.500 | 25,00 | % | 53,66% |
| | | | | | Penatausahaan Barang Milik Daerah pada SKPD | Jumlah Laporan Penatausahaan Barang Milik Daerah pada SKPD | 8 | Dokumen | 160.000.000,00 | 2 | Dokumen | 81.755.000,00 | 2 | Dokumen | 23.800.000,00 | | Dokumen | 5.250.000,00 | 0 | Dokumen | 5.250.000 | 2 | Dokumen | 87.005.000 | 25,00 | % | 54,38% |
| | | | | | **Administrasi Kepegawaian Perangkat Daerah** | | | | | | | | | | | | | | | | | | | | | | |
| | | | | | Pengadaan Pakaian Dinas beserta Atribut Kelengkapannya | Jumlah Paket Pakaian Dinas beserta Atribut Kelengkapan | 4 | Keg | 316.000.000,00 | 1 | Keg | 162.478.000,00 | 1 | Keg | - | 1 | Keg | - | 1 | Keg | - | 2 | Keg | 162.478.000 | 50,00 | % | 51,42% |
| | | | | | Pendataan dan Pengolahan Administrasi Kepegawaian | Jumlah Dokumen Pendataan dan Pengolahan Administrasi Kepegawaian | 4 | Dokumen | 40.000.000,00 | 1 | Dokumen | 27.566.500,00 | 1 | Dokumen | 5.000.000,00 | | Dokumen | 375.000,00 | 0 | Dokumen | 375.000 | 1 | Dokumen | 27.941.500 | 25,00 | % | 69,85% |
| | | | | | Koordinasi dan Pelaksanaan Sistem Informasi Kepegawaian | Jumlah Dokumen Hasil Koordinasi dan Pelaksanaaan Sistem Informasi Kepegawaian | 4 | Dokumen | 40.000.000,00 | 1 | Dokumen | 11.191.500,00 | 1 | Dokumen | 20.000.000,00 | | Dokumen | - | 0 | Dokumen | - | 1 | Dokumen | 11.191.500 | 25,00 | % | 27,98% |
| | | | | | Pendidikan dan Pelatihan Pegawai Berdasarkan Tugas dan Fungsi | Jumlah Pegawai Berdasarkan Tugas dan Fungsi yang Mengikuti Pendidikan dan Pelatihan | 16 | Orang | 360.000.000,00 | 4 | Orang | 166.762.503,00 | 4 | Orang | 30.000.000,00 | | Orang | - | 0 | Orang | - | 4 | Orang | 166.762.503 | 25,00 | % | 46,32% |
| **2** | **11** | **01** | **2.06** | | **Administrasi Umum Perangkat Daerah** | | | | | | | | | | | | | | | | | | | | | | |
| 2 | 11 | 01 | 2.06 | 01 | Penyediaan Komponen Instalasi Listrik/Penerangan Bangunan Kantor | Jumlah Paket Komponen Instalasi Listrik/Penerangan Bangunan Kantor yang Disediakan | 4 | Paket | 20.000.000,00 | 1 | Paket | 11.426.000,00 | 1 | Paket | 5.000.000,00 | | Paket | - | 0 | Paket | - | 1 | Paket | 11.426.000 | 25,00 | % | 57,13% |
| 2 | 11 | 01 | 2.06 | 02 | Penyediaan Peralatan dan Perlengkapan Kantor | Jumlah Paket Peralatan dan Perlengkapan Kantor yang Disediakan | 4 | Paket | 200.000.000,00 | 1 | Paket | 120.000.000,00 | 1 | Paket | 40.000.000,00 | | Paket | - | 0 | Paket | - | 1 | Paket | 120.000.000 | 25,00 | % | 60,00% |
| 2 | 11 | 01 | 2.06 | 03 | Penyediaan Peralatan Rumah Tangga | Jumlah Paket Peralatan Rumah Tangga yang Disediakan | 4 | Paket | 40.000.000,00 | 1 | Paket | 7.500.000,00 | 1 | Paket | 5.000.000,00 | | Paket | - | 0 | Paket | - | 1 | Paket | 7.500.000 | 25,00 | % | 18,75% |
| 2 | 11 | 01 | 2.06 | 04 | Penyediaan Bahan Logistik Kantor | Jumlah Paket Bahan Logistik Kantor yang Disediakan | 4 | Paket | 160.000.000,00 | 1 | Paket | 111.816.000,00 | 1 | Paket | 50.000.000,00 | | Paket | - | 0 | Paket | - | 1 | Paket | 111.816.000 | 25,00 | % | 69,89% |
| 2 | 11 | 01 | 2.06 | 05 | Penyediaan Barang Cetakan dan Penggandaan | Jumlah Paket Barang Cetakan dan Penggandaan yang Disediakan | 4 | Paket | 100.000.000,00 | 1 | Paket | 27.000.000,00 | 1 | Paket | 25.000.000,00 | | Paket | - | 0 | Paket | - | 1 | Paket | 27.000.000 | 25,00 | % | 27,00% |
| 2 | 11 | 01 | 2.06 | 06 | Penyediaan Bahan Bacaan dan Peraturan Perundang-undangan | Jumlah Paket Bahan Bacaan dan Peraturan Perundang-Undangan yang Disediakan | 8 | Paket | 60.000.000,00 | 2 | Paket | 29.060.000,00 | 2 | Paket | 20.000.000,00 | | Paket | 1.400.000,00 | 0 | Paket | 1.400.000 | 2 | Paket | 30.460.000 | 25,00 | % | 50,77% |
| 2 | 11 | 01 | 2.06 | 07 | Penyediaan Bahan/Material | Jumlah Paket Bahan/Material yang Disediakan | 4 | Paket | 200.000.000,00 | 1 | Paket | 86.103.000,00 | 1 | Paket | 50.000.000,00 | | Paket | - | 0 | Paket | - | 1 | Paket | 86.103.000 | 25,00 | % | 43,05% |
| 2 | 11 | 01 | 2.06 | 08 | Fasilitasi Kunjungan Tamu | Jumlah Laporan Fasilitasi Kunjungan Tamu | 48 | Laporan | 200.000.000,00 | 12 | Laporan | 73.625.000,00 | 12 | Laporan | 54.000.000,00 | | Laporan | - | 0 | Laporan | - | 12 | Laporan | 73.625.000 | 25,00 | % | 36,81% |
| 2 | 11 | 01 | 2.06 | 09 | Penyelenggaraan Rapat Koordinasi dan Konsultasi SKPD | Jumlah Laporan Penyelenggaraan Rapat Koordinasi dan Konsultasi SKPD | 320 | Laporan | 800.000.000,00 | 80 | Laporan | 339.215.796,00 | 80 | Laporan | 173.163.000,00 | 5 | Laporan | 29.780.876,00 | 5 | Laporan | 29.780.876 | 85 | Laporan | 368.996.672 | 26,56 | % | 46,12% |
| 2 | 11 | 01 | 2.06 | 11 | Dukungan Pelaksanaan Sistem Pemerintahan Berbasis Elektronik pada SKPD | Jumlah Dokumen Dukungan Pelaksanaan Sistem Pemerintahan Berbasis Elektronik pada SKPD | 4 | Dokumen | 80.000.000,00 | 1 | Dokumen | 42.000.000,00 | 1 | Dokumen | 8.400.000,00 | 1 | Dokumen | - | 1 | Dokumen | - | 2 | Dokumen | 42.000.000 | 50,00 | % | 52,50% |
| **2** | **11** | **01** | **2.07** | | **Pengadaan Barang Milik Daerah Penunjang Urusan Pemerintah Daerah** | | | | | | | | | | | | | | | | | | | | | | |
| 2 | 11 | 01 | 2.07 | 09 | Pengadaan Gedung Kantor atau Bangunan Lainnya | Jumlah Unit Gedung Kantor atau Bangunan Lainnya yang Disediakan | 2 | Unit | 1.500.000.000,00 | 3 | Unit | 1.448.008.498,00 | 0 | Unit | - | 0 | Unit | - | 0 | Unit | - | 3 | Unit | 1.448.008.498 | 150,00 | % | 96,53% |
| **2** | **11** | **01** | **2.08** | | **Penyediaan Jasa Penunjang Urusan Pemerintahan Daerah** | | | | | | | | | | | | | | | | | | | | | | |
| 2 | 11 | 01 | 2.08 | 01 | Penyediaan Jasa Surat Menyurat | Jumlah Laporan Penyediaan Jasa Surat Menyurat | 16 | Laporan | 8.000.000,00 | 4 | Laporan | 4.000.000,00 | 4 | Laporan | 2.000.000,00 | 0 | Laporan | - | 0 | Laporan | - | 4 | Laporan | 4.000.000 | 25,00 | % | 50,00% |
| 2 | 11 | 01 | 2.08 | 02 | Penyediaan Jasa Komunikasi, Sumber Daya Air dan Listrik | Jumlah Laporan Penyediaan Jasa Komunikasi, Sumber Daya Air dan Listrik yang Disediakan | 28 | Laporan | 960.000.000,00 | 7 | Laporan | 172.037.872,00 | 7 | Laporan | 230.000.000,00 | 5 | Laporan | 19.826.975,00 | 5 | Laporan | 19.826.975 | 12 | Laporan | 191.864.847 | 42,86 | % | 19,99% |
| 2 | 11 | 01 | 2.08 | 04 | Penyediaan Jasa Pelayanan Umum Kantor | Jumlah Dokumen Penyediaan Jasa Pelayanan Umum Kantor yang Disediakan | 108 | Dokumen | 2.000.000.000,00 | 27 | Dokumen | 970.520.000,00 | 27 | Dokumen | 567.200.000,00 | 1 | Dokumen | 138.000.000,00 | 1 | Dokumen | 138.000.000 | 28 | Dokumen | 1.108.520.000 | 25,93 | % | 55,43% |
| **2** | **11** | **01** | **2.09** | | **Pemeliharaan Barang Milik Daerah Penunjang Urusan Pemerintahan Daerah** | | | | | | | | | | | | | | | | | | | | | | |

| | | | | | | | | | | | | | | | | | | | | | | | | | | | | | | | | | | | | | | | | | | | | | | | | | |
|---|---|---|---|---|---|---|---|---|---|---|---|---|---|---|---|---|---|---|---|---|---|---|---|---|---|---|---|---|---|---|---|---|---|---|---|---|---|---|---|---|---|---|---|---|---|---|---|---|---|
| | | 2 | 11 | 01 | 2.09 | 01 | Penyediaan Jasa Pemeliharaan, Biaya Pemeliharaan, Pajak, dan Perizinan Kendaraan Dinas Operasional atau Dinas Jabatan | Jumlah Kendaraan Perorangan Dinas atau Kendaraan Dinas Jabatan yang Dipelihara dan dibayarkan Pajaknya | 40 | Buah | 24.000.000,00 | 10 | Buah | 50.160.000,00 | 10 | Buah | 30.000.000,00 | 1 | Buah | 10.300.000,00 | | | | | | | | | | 1 | Buah | 10.300.000 | 11 | Buah | 60.460.000 | 27,50 | % | 251,92% | |
| | | 2 | 11 | 01 | 2.09 | 02 | Penyediaan Jasa Pemeliharaan, Biaya Pemeliharaan, Pajak, dan Perizinan Kendaraan Dinas Operasional atau Lapangan | Jumlah Kendaraan Dinas Operasional atau Lapangan yang Dipelihara dan dibayarkan Pajak dan Perizinannya | 32 | Buah | 120.000.000,00 | 8 | Buah | 31.143.150,00 | 8 | Buah | 5.000.000,00 | 5 | Buah | - | | | | | | | | | | 5 | Buah | - | 13 | Buah | 31.143.150 | 40,63 | % | 25,95% | |
| | | 2 | 11 | 01 | 2.09 | 06 | Pemeliharaan Peralatan dan Mesin Lainnya | Jumlah Peralatan dan Mesin Lainnya yang Dipelihara/ Direhabilitasi | 21 | Buah | 25.000.000,00 | 14 | Buah | 12.950.000,00 | 7 | Buah | 6.500.000,00 | 7 | Buah | | | | | | | | | | | | | | | | | | | | | | | | | | | |
| | | 2 | 11 | 01 | 2.09 | 10 | Pemeliharaan/ Rehabilitasi Sarana dan Prasarana Gedung Kantor atau Bangunan Lainnya | Jumlah Sarana dan Prasarana Gedung Kantor atau Bangunan Lainnya yang Dipelihara/ Direhabilitasi | 0 | Unit | - | 1 | Unit | 25.000.000,00 | 1 | Unit | - | | Unit | | | | | | | | | | | | Unit | | | Unit | | | | | | | | |
| | | 2 | 11 | 01 | 2.09 | 11 | Pemeliharaan/ Rehabilitasi Sarana dan Prasarana Pendukung Gedung Kantor atau Bangunan Lainnya | Jumlah Sarana dan Prasarana Pendukung Gedung Kantor atau Bangunan Lainnya yang Dipelihara/ Direhabilitasi | 4 | Unit | 400.000.000,00 | 1 | Unit | 30.000.000,00 | 1 | Unit | - | | | - | | | | | | | | | | 0 | Unit | - | 1 | Unit | 30.000.000 | 25,00 | % | 7,50% | |
| | | **2** | **11** | **02** | | | **Program Perencanaan Lingkungan Hidup** | | | | | | | | | | | | | | | | | | | | | | | | | | | | | | | | | | | | | | | | | | |
| | | **2** | **11** | **02** | **2.01** | | **Penyelenggaraan Kajian Lingkungan Hidup Strategis (KLHS) Kabupaten/Kota** | | | | | | | | | | | | | | | | | | | | | | | | | | | | | | | | | | | | | | | | | | |
| | | 2 | 11 | 02 | 2.01 | 02 | Pembuatan dan Pelaksanaan KLHS RPJPD/RPJMD | Jumlah Dokumen KLHS RPJPD/RPJMD Kabupaten/Kota yang Disusun | 2 | Dokumen | 800.000.000,00 | 1 | Dokumen | 794.243.735,00 | 0 | Dokumen | - | 0 | Dokumen | - | | | | | | | | | | 0 | Dokumen | - | 1 | Dokumen | 794.243.735 | 50,00 | % | 99,28% | |
| | | 2 | 11 | 02 | 2.01 | 06 | Penyusunan RPPLH Kabupaten/Kota | Jumlah Dokumen RPPLH Kabupaten/Kota yang Disusun | 1 | Dokumen | 500.000.000,00 | 1 | Dokumen | - | 1 | Dokumen | 100.000.000,00 | 1 | Dokumen | 17.823.800,00 | | | | | | | | | | | | | | | | | | | | | | | | | |

| | | | | | | | | | | | | | | | | | | | | | | | | | | | | | | | | | | | | | | | | | | | | | | | | | |
|---|---|---|---|---|---|---|---|---|---|---|---|---|---|---|---|---|---|---|---|---|---|---|---|---|---|---|---|---|---|---|---|---|---|---|---|---|---|---|---|---|---|---|---|---|---|---|---|---|---|
| | | **2** | **11** | **03** | | | **Program Pengendalian Pencemaran dan / atau Kerusakan Lingkungan Hidup** | | | | | | | | | | | | | | | | | | | | | | | | | | | | | | | | | | | | | | | | | | |
| | | **2** | **11** | **03** | **2.01** | | **Pencegahan Pencemaran dan / atau Kerusakan Lingkungan Hidup Kabupaten / Kota** | | | | | | | | | | | | | | | | | | | | | | | | | | | | | | | | | | | | | | | | | | |
| | | 2 | 11 | 03 | 2.01 | 01 | Koordinasi, Sinkronisasi, dan Pelaksanaan Pencegahan Pencemaran Lingkungan Hidup Dilaksanakan Terhadap Media Tanah, Air, Udara, dan Laut | Jumlah Dokumen Uji Kualitas Lingkungan Hidup Dilaksanakan Terhadap Media Tanah, Air, Udara | 24 | Dokumen | 480.000.000,00 | 6 | Dokumen | 228.350.298,00 | 6 | Dokumen | 40.000.000,00 | | Dokumen | 9.634.800,00 | | | | | | | | | | 0 | Dokumen | 9.634.800 | 6 | Dokumen | 237.985.098 | 25,00 | % | 49,58% | |
| | | 2 | 11 | 03 | 2.01 | 02 | Koordinasi, Sinkronisasi dan Pelaksanaan Pengendalian Emisi Gas Rumah Kaca, Mitigasi dan Adaptasi Perubahan Iklim | Jumlah Dokumen Hasil Koordinasi dan Sinkronisasi Inventarisasi Gas Rumah Kaca dari Sektor Lingkungan Hidup yang Dilaksanakan | 24 | Dokumen | 580.000.000,00 | 6 | Dokumen | 169.898.073,00 | 6 | Dokumen | 80.000.000,00 | | Dokumen | 21.296.000,00 | | | | | | | | | | 0 | Dokumen | 21.296.000 | 6 | Dokumen | 191.194.073 | 25,00 | % | 32,96% | |
| | | | | | | | Pelaksanaan pemantauan kualitas Lingkungan Hidup terhadap Media Tanah, Air, Udara, dan Laut | Jumlah Dokumen Uji Kualitas Lingkungan Hidup Dilaksanakan Terhadap Media Tanah, Air, Udara | 24 | Laporan | 100.000.000,00 | 0 | Laporan | - | 12 | Laporan | 40.000.000,00 | 12 | Laporan | 1.389.000,00 | | | | | | | | | | | | | | | | | | | | | | | | | | | | | |
| | | 2 | 11 | 03 | 2.01 | 03 | Pengelolaan Laboratorium Lingkungan Hidup Kabupaten / Kota | Jumlah Pengambilan Contoh Uji, Pengujian Parameter Kualitas Lingkungan dan Dokumen Mutu yang Dilaksanakan | 4 | Dokumen | 915.000.000,00 | 1 | Dokumen | 1.921.511.460,00 | 1 | Dokumen | 500.000.000,00 | | Dokumen | 21.740.250,00 | | | | | | | | | | 0 | Dokumen | 21.740.250 | 1 | Dokumen | 1.943.251.710 | 25,00 | % | 212,38% | |
| | | **2** | **11** | **03** | **2.02** | | **Penanggulangan Pencemaran dan / atau Kerusakan Lingkungan Hidup Kabupaten / Kota** | | | | | | | | | | | | | | | | | | | | | | | | | | | | | | | | | | | | | | | | | | |
| | | 2 | 11 | 03 | 2.02 | 01 | Pemberian Informasi Peringatan Pencemaran dan/atau Kerusakan Lingkungan Hidup pada Masyarakat | Jumlah Laporan Sosialisasi Informasi Peringatan Pencemaran dan/atau Kerusakan Lingkungan Hidup pada Masyarakat di Kabupaten/Kota yang Dilaksanakan | 24 | Laporan | 112.000.000,00 | 6 | Laporan | 82.198.500,00 | 6 | Laporan | 70.000.000,00 | | Laporan | 3.351.000,00 | | | | | | | | | | 0 | Laporan | 3.351.000 | 6 | Laporan | 85.549.500 | 25,00 | % | 76,38% | |
| | | 2 | 11 | 03 | 2.02 | 03 | Penghentian Pencemaran dan / atau Kerusakan Lingkungan Hidup | Jumlah Sumber Pencemar dan/atau Kerusakan Lingkungan Hidup yang Dihentikan | 8 | Laporan | 100.000.000,00 | 2 | Laporan | 66.167.471,00 | 2 | Laporan | 30.000.000,00 | 0 | Laporan | 5.446.200,00 | | | | | | | | | | 0 | Laporan | 5.446.200 | 2 | Laporan | 71.613.671 | 25,00 | % | 71,61% | |
| | | **2** | **11** | **03** | **2.03** | | **Pemulihan Pencemaran dan / atau Kerusakan Lingkungan Hidup Kabupaten / Kota** | | | | | | | | | | | | | | | | | | | | | | | | | | | | | | | | | | | | | | | | | | |
| | | 2 | 11 | 03 | 2.03 | 01 | Koordinasi dan Sinkronisasi Penghentian Sumber Pencemaran | Jumlah Dokumen Hasil Koordinasi dan Sinkronisasi Penghentian Sumber Pencemaran Kewenangan Pemerintah dan/atau Provinsi dan/atau Sektor Lain hingga Terhentinya Sumber Pencemaran yang Dilaksanakan | 2 | Dokumen | 100.000.000,00 | 1 | Dokumen | 102.869.550,00 | | Dokumen | 30.000.000,00 | | Dokumen | 1.496.500,00 | | | | | | | | | | 0 | Dokumen | 1.496.500 | 1 | Dokumen | 104.366.050 | 50,00 | % | 104,37% | |
| | | 2 | 11 | 03 | 2.03 | 04 | Koordinasi, Sinkronisasi dan Pelaksanaan Rehabilitasi | Jumlah Dokumen Hasil Koordinasi, Sinkronisasi dan Pelaksanaan Rehabilitasi | 6 | Dokumen | 264.000.000,00 | 12 | Dokumen | 236.761.039,00 | 12 | Dokumen | 200.000.000,00 | 0 | Dokumen | 20.135.400,00 | | | | | | | | | | 0 | Dokumen | 20.135.400 | 12 | Dokumen | 256.896.439 | 200,00 | % | 97,31% | |
| | | **2** | **11** | **04** | | | **PROGRAM PENGELOLAAN KEANEKARAGAMAN HAYATI (KEHATI)** | | | | | | | | | | | | | | | | | | | | | | | | | | | | | | | | | | | | | | | | | | |
| | | **2** | **11** | **04** | **2.01** | | **Pengelolaan Keanekaragaman Hayati Kabupaten/ Kota** | | | | | | | | | | | | | | | | | | | | | | | | | | | | | | | | | | | | | | | | | | |
| | | 2 | 11 | 04 | 2.01 | 01 | Penyusunan dan Penetapan Rencana Pengelolaan Keanekaragaman Hayati | Jumlah Dokumen Rencana Induk Pengelolaan Kehati yang Disusun | 1 | Dokumen | 120.000.000,00 | 1 | Dokumen | 35.911.511,00 | 1 | Dokumen | 40.000.000,00 | | Dokumen | - | | | | | | | | | | 0 | Dokumen | - | 1 | Dokumen | 35.911.511 | 100,00 | % | 29,93% | |
| | | 2 | 11 | 04 | 2.01 | 02 | Pengelolaan Taman Keanekaragaman Hayati di Luar Kawasan Hutan | Luas Taman Kehati Di Luar Kawasan Hutan yang Dikelola Lingkup Kewenangan Kabupaten/Kota | 1 | Ha | 80.000.000,00 | 0 | Ha | 87.880.142,00 | | Ha | - | | Ha | - | | | | | | | | | | 0 | Ha | - | 0 | Ha | 87.880.142 | - | % | 109,85% | |
| | | 2 | 11 | 04 | 2.01 | 04 | Pengelolaan Ruang Terbuka Hijau (RTH) | Luas RTH yang Dikelola Lingkup Kewenangan Kabupaten/Kota | 0,5 | Ha | 120.000.000,00 | 0 | Ha | 59.921.000,00 | 0 | Ha | 40.000.000,00 | | Ha | 829.750,00 | | | | | | | | | | 0 | Ha | 829.750 | 0 | Ha | 60.750.750 | - | % | 50,63% | |
| | | **2** | **11** | **05** | | | **Program Pengendalian bahan Berbahaya dan Beracun (B3) dan Limbah Bahan Berbahaya dan Beracun (Limbah B3)** | | | | | | | | | | | | | | | | | | | | | | | | | | | | | | | | | | | | | | | | | | |

| | | | | | | | | | | | | | | | | | | | | | | | | | | | | | | | | | | | | | | | | | | | |
|---|---|---|---|---|---|---|---|---|---|---|---|---|---|---|---|---|---|---|---|---|---|---|---|---|---|---|---|---|---|---|---|---|---|---|---|---|---|---|---|---|---|---|---|
| | | **2** | **11** | **05** | **2.01** | | **Penyimpanan Sementara Limbah B3** | | | | | | | | | | | | | | | | | | | | | | | | | | | | | | | | | | | | |
| | | 2 | 11 | 05 | 2.01 | 01 | Fasilitasi Pemenuhan Komitmen Izin Penyimpanan Sementara Limbah B3 Dilaksanakan melalui Sistem Pelayanan Perizinan Berusaha Terintegrasi secara Elektronik | Jumlah Fasilitasi Persetujuan/Izin Penyimpanan sementara Limbah B3 yang Dilaksanakan Melalui Sistem Pelayanan Perizinan Berusaha Terintegrasi Secara Elektronik | 12 | Dokumen | 100.000.004,00 | 3 | Dokumen | 26.202.780,00 | 3 | Dokumen | 10.000.000,00 | | Dokumen | 5.902.500,00 | | | | | | | | | 0 | Dokumen | 5.902.500 | 3 | Dokumen | 32.105.280 | 25,00 | % | 32,11% | |
| | | 2 | 11 | 05 | 2.01 | 02 | Verifikasi Lapangan untuk Memastikan Pemenuhan Persyaratan Administrasi dan Teknis Penyimpanan Sementara Limbah B3 | Jumlah Laporan Kegiatan Verifikasi Lapangan Pemenuhan Komitmen Persetujuan/Izin Penyimpanan sementara dan Pengumpulan Limbah B3 | 12 | Laporan | 100.000.000,00 | 3 | Laporan | 28.811.000,00 | 3 | Laporan | 20.000.000,00 | | Laporan | - | | | | | | | | | 0 | Laporan | - | 3 | Laporan | 28.811.000 | 25,00 | % | 28,81% | |
| | | **2** | **11** | **05** | **2.02** | | **Pengumpulan Limbah B3 dalam 1 (Satu) Daerah Kabupaten/Kota** | | | | | | | | | | | | | | | | | | | | | | | | | | | | | | | | | | | | |
| | | 2 | 11 | 05 | 2.02 | 02 | Koordinasi dan Sinkronisasi Pengelolaan Limbah B3 dengan Pemerintah Provinsi dalam rangka Pengangkutan, Pemanfaatan, Pengolahan, dan/atau Perimbunan | Jumlah Dokumen Hasil Koordinasi & Sinkronisasi Pengelolaan Limbah B3 dengan Pemerintah dan Pemerintah Provinsi dalam rangka Pengangkutan, Pemanfaatan, Pengolahan, dan/atau Perimbunan yang Bukan Menjadi Kewenangan Pemda Kabupaten/Kota serta Pelaksanaan Pengumpulan dan Penyimpanan sementara Limbah B3 yang Sesuai dengan Kewenangannya | 12 | Dokumen | 50.000.000,00 | 3 | Dokumen | 29.314.000,00 | 3 | Dokumen | 25.000.000,00 | | Dokumen | | | | | | | | | | 0 | Dokumen | - | 3 | Dokumen | 29.314.000 | 25,00 | % | 58,63% | |
| | | **2** | **11** | **06** | | | **Program Pembinaan dan Pengawasan Terhadap Izin Lingkungan dan Izin Perlindungan dan Pengelolaan Lingkungan Hidup (PPLH)** | | | | | | | | | | | | | | | | | | | | | | | | | | | | | | | | | | | | |
| | | **2** | **11** | **06** | **2.01** | | **Pembinaan dan Pengawasan Terhadap Usaha dan / atau Kegiatan yang Izin Lingkungan dan Izin PPLH diterbitkan oleh Pemerintah Daerah Kabupaten / Kota** | | | | | | | | | | | | | | | | | | | | | | | | | | | | | | | | | | | | |
| | | 2 | 11 | 06 | 2.01 | 01 | Fasilitasi Pemenuhan Ketentuan dan Kewajiban Izin Lingkungan dan / atau Izin PPLH | Jumlah Rekomendasi dan/atau Persetujuan Teknis, Persetujuan Lingkungan, dan Surat Kelayakan Operasi yang Diberikan | 16 | Dokumen | 200.000.000,00 | 4 | Dokumen | 99.785.900,00 | 5 | Dokumen | 50.000.000,00 | | Dokumen | 18.040.200,00 | | | | | | | | | 0 | Dokumen | 18.040.200 | 4 | Dokumen | 117.826.100 | 25,00 | % | 58,91% | |
| | | 2 | 11 | 06 | 2.01 | 02 | Pengawasan Perizinan Berusaha atau Persetujuan Pemerintah terkait Persetujuan Lingkungan yang diterbitkan oleh Pemerintah Daerah Provinsi dan Peraturan perundangundangan di bidang Perlindungan dan Pengelolaan Lingkungan Hidup | Jumlah Rekomendasi dan/atau Persetujuan Teknis, Persetujuan Lingkungan, dan Surat Kelayakan Operasi yang Diberikan | 15 | Laporan | 320.000.000,00 | 0 | Laporan | 129.426.300,00 | 10 | Laporan | 150.000.000,00 | | Laporan | 13.599.600,00 | | | | | | | | | 0 | Laporan | 13.599.600 | 0 | Laporan | 143.025.900 | - | % | 44,70% | |
| | | 2 | 11 | 06 | 2.01 | 04 | Pembentukan Pejabat Pengawas Lingkungan Hidup | Jumlah Dokumen Hasil Koordinasi dan Sinkronisasi Pengawasan dan Penerapan Sanksi Upaya dan Rencana PPLHD | 15 | Dokumen | 240.000.000,00 | 0 | Dokumen | 104.456.900,00 | 0 | Dokumen | - | | Dokumen | - | | | | | | | | | 0 | Dokumen | - | 0 | Dokumen | 104.456.900 | - | % | 43,52% | |
| | | **2** | **11** | **07** | | | **Program Pengakuan Keberadaan Masyarakat Hukum Adat (MHA), Kearifan Lokal dan Hak MHA yang Terkait dengan PPLH** | | | | | | | | | | | | | | | | | | | | | | | | | | | | | | | | | | | | |
| | | **2** | **11** | **07** | **2.01** | | **Pengakuan MHA, Kearifan Lokal, Pengetahuan Tradisional, dan Hak MHA yang erkait dengan PPLH** | | | | | | | | | | | | | | | | | | | | | | | | | | | | | | | | | | | | |
| | | 2 | 11 | 07 | 2.01 | 01 | Koordinasi, Sinkronisasi, Penyediaan Data dan Informasi Pengakuan Keberadaan MHA Kearifan Lokal atau pengetahuan Tradisional dan hak Kearifan Lokal atau Pengetahuan Tradisional dan Hak MHA terkait dengan PPLH | Jumlah Dokumen Hasil Koordinasi, Sinkronisasi, Penyediaan Data dan Informasi Pengakuan Keberadaan MHA Kearifan Lokal atau Pengetahuan Tradisional dan Hak Kearifan Lokal atau Pengetahuan Tradisional dan Hak MHA Terkait dengan PPLH | 3 | Dokumen | 120.000.000,00 | 1 | Dokumen | 178.751.500,00 | 1 | Dokumen | 12.000.000,00 | 1 | Dokumen | - | | | | | | | | | 1 | Dokumen | - | 2 | Dokumen | 178.751.500 | 66,67 | % | 148,96% | |
| | | **2** | **11** | **07** | **2.02** | | **Peningkatan Kapasitas MHA dan Kearifan Lokal, Pengetahuan Tradisional dan Hak MHA yang terkait dengan PPLH** | | | | | | | | | | | | | | | | | | | | | | | | | | | | | | | | | | | | |
| | | 2 | 11 | 07 | 2.02 | 01 | Pemberdayaan, Kemitraan, Pendampingan dan Penguatan Kelembagaan MHA, Kearifan Lokal, Pengetahuan Tradisional dan Hak MHA terkait dengan PPLH | Jumlah Dokumen Kelembagaan MHA, Kearifan Lokal, Pengetahuan Tradisional dan Hak MHA Terkait dengan PPLH yang Dilakukan Pemberdayaan, Kemitraan, Pendampingan dan Penguatan | 3 | Dokumen | 120.000.000,00 | 3 | Dokumen | 40.626.000,00 | 3 | Dokumen | 15.600.000,00 | 0 | Dokumen | - | | | | | | | | | 0 | Dokumen | - | 3 | Dokumen | 40.626.000 | 100,00 | % | 33,86% | |
| | | **2** | **11** | **08** | | | **Program Peningkatan Pendidikan, Pelatihan dan Penyuluhan Lingkungan Hidup untuk Masyarakat** | | | | | | | | | | | | | | | | | | | | | | | | | | | | | | | | | | | | |
| | | **2** | **11** | **08** | **2.01** | | **Penyelenggaraan Pendidikan, Pelatihan dan Penyuluhan Lingkungan Hidup untuk Lembaga Kemasyarakatan Tingkat Daerah Kabupaten / Kota** | | | | | | | | | | | | | | | | | | | | | | | | | | | | | | | | | | | | |
| | | 2 | 11 | 08 | 2.01 | 01 | Peningkatan Kapasitas dan Kompetensi Sumberdaya Manusia Bidang Lingkungan Hidup untuk Lembaga Kemasyarakatan | Jumlah pelaksanaan penyelenggaraan pendidikan, pelatihan, dan penyuluhan lingkungan hidup untuk lembaga kemasyarakatan tingkat Kabupaten | 12 | Kegiatan | 140.000.000,00 | 3 | Kegiatan | 36.535.000,00 | 3 | Kegiatan | 15.600.000,00 | | Kegiatan | - | | | | | | | | | 0 | Kegiatan | - | 3 | Kegiatan | 36.535.000 | 25,00 | % | 26,10% | |

| | | | | | | | | | | | | | | | | | | | | | | | | | | | | | | | | | | | | | | | | | | | |
|---|---|---|---|---|---|---|---|---|---|---|---|---|---|---|---|---|---|---|---|---|---|---|---|---|---|---|---|---|---|---|---|---|---|---|---|---|---|---|---|---|---|---|---|
| | | 2 | 11 | 08 | 2.01 | 02 | Pendampingan Gerakan Peduli Lingkungan Hidup | Jumlah Pendampingan Pembinaan Gerakan Peduli dan Berbudaya Lingkungan Hidup yang Dilaksanakan | 20 | Kegiatan | 200.000.000,00 | 5 | Kegiatan | 56.925.000,00 | 5 | Kegiatan | 30.000.000,00 | | Kegiatan | - | | | | | | | | | 0 | Kegiatan | - | 5 | Kegiatan | 56.925.000 | 25,00 | % | 28,46% | |
| | | 2 | 11 | 08 | 2.01 | 03 | Penyelenggaraan Penyuluhan dan Kampanye Lingkungan Hidup | Jumlah Kegiatan Penyelenggaraan Penyuluhan dan Kampanye Lingkungan Hidup | 8 | Kegiatan | 120.000.000,00 | | Kegiatan | 50.787.200,00 | 2 | Kegiatan | 12.000.000,00 | | Kegiatan | - | | | | | | | | | 0 | Kegiatan | - | 0 | Kegiatan | 50.787.200 | - | % | 42,32% | |
| | | **2** | **11** | **09** | | | **Program Penghargaan Lingkungan Hidup untuk Masyarakat** | | | | | | | | | | | | | | | | | | | | | | | | | | | | | | | | | | | | |
| | | **2** | **11** | **09** | **2.01** | | **Pemberian Penghargaan Lingkungan Hidup Tingkat Daerah Kabupaten / Kota** | | | | | | | | | | | | | | | | | | | | | | | | | | | | | | | | | | | | |
| | | 2 | 11 | 09 | 2.01 | 01 | Penilaian Kinerja Masyarakat / Lembaga Masyarakat / Dunia Usaha / Dunia Pendidikan / Filantropi dalam Perlindungan dan Pengelolaan Lingkungan Hidup | Jumlah Masyarakat/Lembaga Masyarakat/Dunia Usaha/Dunia Pendidikan/Filantropi yang Dinilai Kinerjanya dalam rangka PPLH | 4 | Entitas | 40.000.000,00 | 1 | Entitas | 41.357.467,00 | 1 | Entitas | 30.000.000,00 | | Entitas | - | | | | | | | | | 0 | Entitas | - | 1 | Entitas | 41.357.467 | 25,00 | % | 103,39% | |
| | | **2** | **11** | **10** | | | **Program Penanganan Pengaduan Lingkungan Hidup** | | | | | | | | | | | | | | | | | | | | | | | | | | | | | | | | | | | | |
| | | **2** | **11** | **10** | **2.01** | | **Penyelesaian Pengaduan Masyarakat di Bidang Perlindungan dan Pengelolaan Lingkungan Hidup (PPLH) Kabupaten / Kota** | | | | | | | | | | | | | | | | | | | | | | | | | | | | | | | | | | | | |
| | | 2 | 11 | 10 | 2.01 | 01 | Pengelolaan Pengaduan Masyarakat Terhadap PPLH Kabupaten / Kota | Jumlah Pengaduan Masyarakat Terhadap PPLH Kabupaten/Kota yang Ditindaklanjuti/ Ditangani | 20 | Laporan | 160.000.000,00 | 4 | Laporan | 59.933.000,00 | 5 | Laporan | 50.000.000,00 | | Laporan | 28.822.800,00 | | | | | | | | | 0 | Laporan | 28.822.800 | 4 | Laporan | 88.755.800 | 20,00 | % | 55,47% | |
| | | 2 | 11 | 10 | 2.01 | 02 | Koordinasi dan Sinkronisasi Penerapan Sanksi Administrasi, Penyelesaian Sengketa, dan / atau Penyidikan Lingkungan Hidup di Luar Pengadilan atau Melalui Pengadilan | Jumlah Dokumen Hasil Koordinasi dan Sinkronisasi Penerapan Sanksi Administrasi, Penyelesaian Sengketa, dan/atau Penyidikan Lingkungan Hidup di Luar Pengadilan atau Melalui Pengadilan | 20 | Dokumen | 160.000.000,00 | 5 | Dokumen | 74.607.000,00 | 5 | Dokumen | 50.000.000,00 | | Dokumen | 9.173.300,00 | | | | | | | | | 0 | Dokumen | 9.173.300 | 5 | Dokumen | 83.780.300 | 25,00 | % | 52,36% | |
| | | **2** | **11** | **11** | | | **Program Pengelolaan Persampahan** | | | | | | | | | | | | | | | | | | | | | | | | | | | | | | | | | | | | |
| | | **2** | **11** | **11** | **2.01** | | **Pengelolaan Sampah** | | | | | | | | | | | | | | | | | | | | | | | | | | | | | | | | | | | | |
| | | | | | | | Peningkatan Peran serta Masyarakat dalam Pengelolaan Persampahan | Jumlah Masyarakat, Kelompok Masyarakat atau Para Pihak Lainnya yang Terlibat Aktif dalam Kegiatan Pengelolaan Sampah Berbasis Masyarakat | 4 | Dokumen | 17.672.569.856,00 | 1 | Dokumen | 8.889.585.526,00 | 1 | Dokumen | 4.054.000.000,00 | 1 | Dokumen | 948.844.400,00 | | | | | | | | | 1 | Dokumen | 948.844.400 | 2 | Dokumen | 9.838.429.926 | 50,00 | % | 55,67% | |
| | | | | | | | Koordinasi dan Sinkronisasi Penyediaan Sarana dan Prasarana Pengelolaan Persampahan | Jumlah Dokumen Hasil Koordinasi dan Sinkronisasi Penyediaan Prasarana dan Sarana Bersama Pemerintah Pusat, Provinsi maupun Pihak Lain di Luar Kabupaten/Kota untuk Pengelolaan Sampah Kabupaten/Kota, Pengelolaan Persampahan Sesuai dengan Rencana Induk Pengelolaan Sampah dan Mengacu pada Jakstrada | 4 | Dokumen | 1.989.320.000,00 | 1 | Dokumen | 815.921.572,00 | 1 | Dokumen | 100.000.000,00 | 0 | Dokumen | - | | | | | | | | | 0 | Dokumen | - | 1 | Dokumen | 815.921.572 | 25,00 | % | 41,02% | |
| | | | | | | | Penyediaan Sarana dan Prasarana Pengelolaan Persampahan di TPA/TPST/SPA Kabupaten/Kota | Jumlah Sarana dan Prasarana Penanganan Sampah untuk Kegiatan Pemilahan, Pengumpulan, Pengangkutan, Pengolahan, dan Pemrosesan Akhir | 80 | Buah | 204.800.000,00 | 0 | Buah | 111.071.000,00 | 20 | Buah | 80.000.000,00 | 0 | Buah | - | | | | | | | | | 0 | Buah | - | 0 | Buah | 111.071.000 | - | % | 54,23% | |
| | | | | | | | Penyusunan Rencana, Kebijakan dan Strategi Daerah Pengelolaan Sampah kabupaten/kota | | 4 | Dokumen | | 1 | Dokumen | 16.017.600,00 | 1 | Dokumen | 30.000.000,00 | | Dokumen | - | | | | | | | | | 0 | Dokumen | - | 1 | Dokumen | 16.017.600 | 25,00 | % | #DIV/0! | |
| | | | | | | | Pengurangan sampah melalui pemanfaatan kembali sampah | Jumlah Laporan Hasil Pengurangan Sampah dengan Melakukan Pembatasan, Pendauran Ulang dan Pemanfaatan Kembali | 4 | Laporan | 156.800.000,00 | 1 | Laporan | 69.617.375,00 | 1 | Laporan | 40.000.000,00 | 0 | Laporan | 8.571.700,00 | | | | | | | | | 0 | Laporan | 8.571.700 | 1 | Laporan | 78.189.075 | 25,00 | % | 49,87% | |
| | | | | | | | Penanganan Sampah dengan melakukan Pemilahan, Pengumpulan, Pengangkutan, Pengolahan, dan Pemrosesan Akhir Sampah di TPA/TPST/SPA Kabupaten/Kota | Jumlah Sampah yang Dipilah, Dikumpulkan, Diangkut, Diolah, Diproses Akhir di TPA/TPST/SPA Kabupaten/Kota | 32288 | Ton | 636.000.000,00 | 0 | Ton | 505.909.180,00 | 8072 | Ton | 300.000.000,00 | 0 | Ton | 51.698.400,00 | | | | | | | | | 0 | Ton | 51.698.400 | 0 | Ton | 557.607.580 | - | % | 87,67% | |
| | | **2** | **11** | **11** | **2.02** | | **Pembinaan dan Pengawasan Pengelolaan Sampah yang Diselenggarakan oleh Pihak Swasta** | | | | | | | | | | | | | | | | | | | | | | | | | | | | | | | | | | | | |
| | | 2 | 11 | 11 | 2.02 | 03 | Monitoring dan Evaluasi Pemenuhan Target dan Standar Pelayanan Pengelolaan Sampah | Jumlah Laporan Hasil Pelaksanaan Monitoring, Evaluasi dan Pelaporan Pemenuhan Target dan Standar Pelayanan Pengelolaan Sampah Kabupaten/Kota | 48 | Laporan | 40.000.000,00 | 12 | Laporan | 21.250.000,00 | 12 | Laporan | 10.000.000,00 | | Laporan | - | | | | | | | | | 0 | Laporan | - | 12 | Laporan | 21.250.000 | 25,00 | % | 53,13% | |
| | | | | | | | **JUMLAH URUSAN PEMERINTAHAN BIDANG LINGKUNGAN HIDUP** | | | | **54.711.280.004,00** | | | **27.553.503.736,00** | | | **12.060.587.790,00** | | | **2.664.963.002,00** | | | **-** | | **-** | | | **-** | | | **2.645.750.202,00** | | | **30.161.303.938,00** | | | | |
| **6** | | | | | | | **URUSAN PEMERINTAHAN BIDANG ADMINISTRASI KEPENDUDUKAN DAN PENCATATAN SIPIL** | **BELUM MENYAMPAIKAN LAPORAN** | | | | | | | | | | | | | | | | | | | | | | | | | | | | | | | | | | | **DINAS KEPENDUDUKAN DAN PENCATATAN SIPIL** |
| **7** | | | | | | | **URUSAN PEMERINTAHAN BIDANG PEMBERDAYAAN MASYARAKAT DAN DESA** | | | | | | | | | | | | | | | | | | | | | | | | | | | | | | | | | | **DINAS PEMBERDAYAAN MASYARAKAT DAN DESA** |
| | | | | | | | **PROGRAM PENUNJANG URUSAN PEMERINTAHAN DAERAH KABUPATEN/ KOTA** | | | | | | | | | | | | | | | | | | | | | | | | | | | | | | | | | | |
| | | | | | | | **Perencanaan, Penganggaran dan Evaluasi Kinerja Perangkat Daerah** | | | | | | | | | | | | | | | | | | | | | | | | | | | | | | | | | | |

| | | | | | | | | | | | | | | | | | | | | | | |
|---|---|---|---|---|---|---|---|---|---|---|---|---|---|---|---|---|---|---|---|---|---|---|
| Penyusunan Dokumen Perencanaan Perangkat Daerah | Jumlah Dokumen Perencanaan Perangkat Daerah | 8 | Dokumen | 370.593.396,00 | 98 | Dokumen | 276.535.100,00 | 2 | Dokumen | 92.648.349,00 | 0 | Dokumen | - | 0 | Dokumen | - | 98 | Dokumen | 276.535.100 | 1225,00 | % | 74,62% |
| **Administrasi Keuangan Perangkat Daerah** | | | | | | | | | | | | | | | | | | | | | | |
| Penyediaan Gaji dan Tunjangan ASN | Jumlah Orang yang Menerima Gaji dan Tunjangan ASN | 912 | Orang | 15.988.478.184,00 | 314 | Orang | 13.702.546.084,00 | 228 | Orang | 3.997.119.546,00 | 57 | Orang | 492.091.960,00 | 57 | Orang | 492.091.960 | 371 | Orang | 14.194.638.044 | 40,68 | % | 88,78% |
| Koordinasi dan Pelaksanaan Akuntansi SKPD | Jumlah Dokumen Koordinasi dan Pelaksanaan Akuntansi SKPD | 40 | Dokumen | 280.000.000,00 | 51 | Dokumen | 238.974.600,00 | 10 | Dokumen | 70.000.000,00 | 0 | Dokumen | | 0 | Dokumen | - | 51 | Dokumen | 238.974.600 | 127,50 | % | 85,35% |
| Koordinasi dan Penyusunan Laporan Keuangan Bulanan/Triwulanan/ Semesteran SKPD | Jumlah Laporan Keuangan Bulanan/ Triwulanan/ Semesteran SKPD dan Laporan Koordinasi Penyusunan Laporan Keuangan Bulanan/Triwulanan/Semesteran SKPD | 112 | Laporan | 400.000.000,00 | 53 | Laporan | 220.614.800,00 | 28 | Laporan | 100.000.000,00 | 0 | Laporan | | 0 | Laporan | - | 53 | Laporan | 220.614.800 | 47,32 | % | 55,15% |
| **Administrasi Barang Milik Daerah pada Perangkat Daerah** | | | | | | | | | | | | | | | | | | | | | | |
| Penatausahaan Barang Milik Daerah pada SKPD | Jumlah Laporan Penatausahaan Barang Milik Daerah pada SKPD | 28 | Laporan | 182.000.000,00 | 26 | Laporan | 29.900.000,00 | 7 | Laporan | 45.500.000,00 | 0 | Laporan | | 0 | Laporan | - | 26 | Laporan | 29.900.000 | 92,86 | % | 16,43% |
| **Administrasi Kepegawaian Perangkat Daerah** | | | | | | | | | | | | | | | | | | | | | | |
| Pengadaan Pakaian Dinas beserta Atribut Kelengkapannya | Jumlah Paket Pengadaan Pakaian Dinas beserta Atribut Kelengkapannya | 4 | Paket | 600.000.000,00 | 86 | Paket | 337.800.000,00 | 1 | Paket | 150.000.000,00 | 0 | Paket | | 0 | Paket | - | 86 | Paket | 337.800.000 | 2150,00 | % | 56,30% |
| Bimbingan Teknis Implementasi Peraturan Perundang-Undangan | Jumlah Dokumen Bimbingan Teknis Implementasi Peraturan Perundang-Undangan | 8 | Dokumen | 160.000.000,00 | 31 | Dokumen | 59.637.301,00 | 2 | Dokumen | 40.000.000,00 | 0 | Dokumen | | 0 | Dokumen | - | 31 | Dokumen | 59.637.301 | 387,50 | % | 37,27% |
| **Administrasi Umum Perangkat Daerah** | | | | | | | | | | | | | | | | | | | | | | |
| Penyediaan Komponen Instalasi Listrik/Penerangan Bangunan Kantor | Jumlah Paket Komponen Instalasi Listrik/Penerangan Bangunan Kantor yang Disediakan | 4 | Paket | 60.000.000,00 | 16 | Paket | 36.169.200,00 | 1 | Paket | 15.000.000,00 | 0 | Paket | | 0 | Paket | - | 16 | Paket | 36.169.200 | 400,00 | % | 60,28% |
| Penyediaan Peralatan dan Perlengkapan Kantor | Jumlah Paket Peralatan dan Perlengkapan Kantor yang Disediakan | 4 | Paket | 160.000.000,00 | 71 | Paket | 119.285.000,00 | 1 | Paket | 40.000.000,00 | 0 | Paket | | 0 | Paket | - | 71 | Paket | 119.285.000 | 1775,00 | % | 74,55% |
| Penyediaan Bahan Logistik Kantor | Jumlah Paket Bahan Logistik Kantor yang Disediakan | 4 | Paket | 520.000.000,00 | 0 | Paket | 176.000.000,00 | 1 | Paket | 130.000.000,00 | 0 | Paket | | 0 | Paket | - | 0 | Paket | 176.000.000 | 0,00 | % | 33,85% |
| Penyediaan Barang Cetakan dan Penggandaan | Jumlah Paket Barang Cetakan dan Penggandaan yang Disediakan | 4 | Paket | 80.000.000,00 | 62 | Paket | 74.673.800,00 | 1 | Paket | 20.000.000,00 | 0 | Paket | | 0 | Paket | - | 62 | Paket | 74.673.800 | 1550,00 | % | 93,34% |
| Penyediaan Bahan Bacaan dan Peraturan Perundang-undangan | Jumlah Dokumen Bahan Bacaan dan Peraturan Perundang-Undangan yang Disediakan | 20 | Dokumen | 60.000.000,00 | 65 | Dokumen | 52.350.000,00 | 5 | Dokumen | 15.000.000,00 | 0 | Dokumen | | 0 | Dokumen | - | 65 | Dokumen | 52.350.000 | 325,00 | % | 87,25% |
| Fasilitasi Kunjungan Tamu | Jumlah Laporan Fasilitasi Kunjungan Tamu | 4 | Laporan | 247.520.000,00 | 80 | Laporan | 362.719.000,00 | 1 | Laporan | 61.880.000,00 | 0 | Laporan | | 0 | Laporan | - | 80 | Laporan | 362.719.000 | 2000,00 | % | 146,54% |
| Penyelenggaraan Rapat Koordinasi dan Konsultasi SKPD | Jumlah Laporan Penyelenggaraan Rapat Koordinasi dan Konsultasi SKPD | 360 | Laporan | 2.000.000.000,00 | 25 | Laporan | 1.371.094.844,00 | 90 | Laporan | 500.000.000,00 | 0 | Laporan | | 0 | Laporan | - | 25 | Laporan | 1.371.094.844 | 6,94 | % | 68,55% |
| **Pengadaan Barang Milik Daerah Penunjang Urusan Pemerintahan Daerah** | | | | | | | | | | | | | | | | | | | | | | |
| Pengadaan Kendaraan Dinas Operasional atau Lapangan | Jumlah Unit kendaraan dinas yang disediakan | 12 | Unit | 192.000.000,00 | | | | 3 | Unit | 48.000.000,00 | 0 | Unit | | 0 | Unit | - | 0 | Unit | - | 0,00 | % | 0,00% |
| Pengadaan Peralatan dan Mesin Lainnya | Jumlah Unit Peralatan dan Mesin Lainnya yang Disediakan | 12 | Unit | 368.800.000,00 | 21 | Unit | 400.494.000,00 | 3 | Unit | 92.200.000,00 | 0 | Unit | | 0 | Unit | - | 21 | Unit | 400.494.000 | 175,00 | % | 108,59% |
| **Penyediaan Jasa Penunjang Urusan Pemerintahan Daerah** | | | | | | | | | | | | | | | | | | | | | | |
| Penyediaan Jasa Surat Menyurat | Jumlah Laporan Penyediaan Jasa Surat Menyurat | 40 | Laporan | 40.000.000,00 | 15 | Laporan | 6.015.000,00 | 10 | Laporan | 10.000.000,00 | 0 | Laporan | | 0 | Laporan | - | 15 | Laporan | 6.015.000 | 37,50 | % | 15,04% |
| Penyediaan Jasa Komunikasi, Sumber Daya Air dan Listrik | Jumlah Laporan Penyediaan Jasa Komunikasi, Sumber Daya Air dan Listrik yang Disediakan | 48 | Laporan | 560.000.000,00 | 31 | Laporan | 258.686.191,00 | 12 | Laporan | 140.000.000,00 | 0 | Laporan | | 0 | Laporan | - | 31 | Laporan | 258.686.191 | 64,58 | % | 46,19% |
| Penyediaan Jasa Peralatan dan Perlengkapan Kantor | Jumlah Laporan Penyediaan Jasa Peralatan dan Perlengkapan Kantor yang Disediakan | 4 | Laporan | 60.000.000,00 | 13 | Laporan | 81.529.452,00 | 1 | Laporan | 15.000.000,00 | 0 | Laporan | | 0 | Laporan | - | 13 | Laporan | 81.529.452 | 325,00 | % | 135,88% |
| Penyediaan Jasa Pelayanan Umum Kantor | Jumlah Laporan Penyediaan Jasa Pelayanan Umum Kantor yang Disediakan | 48 | Laporan | 2.813.760.000,00 | 27 | Laporan | 3.072.887.513,00 | 12 | Laporan | 703.440.000,00 | 3 | Laporan | 149.850.000,00 | 3 | Laporan | 149.850.000 | 30 | Laporan | 3.222.737.513 | 62,50 | % | 114,53% |
| **Pemeliharaan Barang Milik Daerah Penunjang Urusan Pemerintahan Daerah** | | | | | | | - | | | | | | | | | | | | | | | |
| Penyediaan Jasa Pemeliharaan, Biaya Pemeliharaan, Pajak dan Perizinan Kendaraan Dinas Operasional atau Lapangan | Jumlah Kendaraan Dinas Operasional atau Lapangan yang Dipelihara dan dibayarkan Pajak dan Perizinannya | 16 | Unit | 400.000.000,00 | 11 | Unit | 200.189.600,00 | 4 | Unit | 100.000.000,00 | 0 | Unit | | 0 | Unit | - | 11 | Unit | 200.189.600 | 68,75 | % | 50,05% |
| Pemeliharaan Peralatan dan Mesin Lainnya | Jumlah Peralatan dan Mesin Lainnya yang Dipelihara | 40 | Unit | 60.000.000,00 | 11 | Unit | 42.725.000,00 | 10 | Unit | 15.000.000,00 | 0 | Unit | | 0 | Unit | - | 11 | Unit | 42.725.000 | 27,50 | % | 71,21% |
| Pemeliharaan Aset Tetap Lainnya | Jumlah Aset Tetap Lainnya yang Dipelihara | 4 | Unit | 246.100.000,00 | 4 | Unit | 246.100.000,00 | 1 | Unit | - | 0 | Unit | | 0 | Unit | - | 4 | Unit | 246.100.000 | 100,00 | % | 100,00% |
| Pemeliharaan/Rehabilitasi Gedung Kantor dan Bangunan Lainnya | Jumlah Gedung Kantor dan Bangunan Lainnya yang Dipelihara/Direhabilitasi | 4 | Unit | 200.000.000,00 | 4 | Unit | 151.092.000,00 | 1 | Unit | 50.000.000,00 | 0 | Unit | | 0 | Unit | - | 4 | Unit | 151.092.000 | 100,00 | % | 75,55% |
| Pemeliharaan/Rehabilitasi Sarana dan Prasarana Gedung Kantor atau Bangunan Lainnya | Jumlah Sarana dan Prasarana Gedung Kantor atau Bangunan Lainnya yang Dipelihara/Direhabilitasi | 4 | Unit | 200.000.000,00 | 4 | Unit | 888.300.000,00 | 1 | Unit | 50.000.000,00 | 0 | Unit | | 0 | Unit | - | 4 | Unit | 888.300.000 | 100,00 | % | 444,15% |
| Pengadaan Meubel | Jumlah Sarana dan Prasarana Gedung Kantor atau Bangunan Lainnya yang Dipelihara/Direhabilitasi | 4 | Unit | 234.900.000,00 | 4 | Unit | 234.900.000,00 | 1 | Unit | - | 0 | Unit | | 0 | Unit | - | 4 | Unit | 234.900.000 | 100,00 | % | 100,00% |
| Pengadaan Gedung Kantor atau Bangunan Lainnya | Jumlah Gedung Kantor atau Bangunan Lainnya yang dibangun | 4 | Unit | 196.424.600,00 | 4 | Unit | 196.424.600,00 | 1 | Unit | - | 0 | Unit | | 0 | Unit | - | 4 | Unit | 196.424.600 | 100,00 | % | 100,00% |
| **Penataan Organisasi** | | | | | | | | | | | | | | | | | | | | | | |
| Pengelolaan Kelembagaan dan Analisis Jabatan | Jumlah Dokumen Pengelolaan Kelembagaan dan Analisis Jabatan | 4 | Dokumen | 400.000.000,00 | 1 | Dokumen | - | 1 | Dokumen | 100.000.000,00 | 0 | Dokumen | | 0 | Dokumen | - | 1 | Dokumen | - | 25,00 | % | 0,00% |
| **PROGRAM PENATAAN DESA** | | | | | | | | | | | | | | | | | | | | | | |
| **Penyelenggaraan Penataan Desa** | | | | | | | | | | | | | | | | | | | | | | |
| Pembentukan, Penghapusan, Penggabungan, dan Perubahan Status Desa | Jumlah Desa yang Melakukan Pembentukan, Penghapusan, Penggabungan, dan Perubahan Status Desa | 48 | Desa | 200.000.000,00 | 13 | Desa | 66.108.950,00 | 12 | Desa | 50.000.000,00 | 0 | Desa | | 0 | Desa | - | 13 | Desa | 66.108.950 | 27,08 | % | 33,05% |
| Fasilitasi Sarana dan Prasarana Desa | Jumlah Sarana dan Prasarana Desa | 28 | Unit | 4.821.883.776,00 | 36 | Unit | 5.155.373.480,00 | 7 | Unit | 1.205.470.944,00 | 2 | Unit | 222.787.148,00 | 2 | Unit | 222.787.148 | 38 | Unit | 5.378.160.628 | 135,71 | % | 111,54% |
| **PROGRAM PENINGKATAN KERJASAMA DESA** | | | | | | | | | | | | | | | | | | | | | | |
| Fasilitasi Kerja sama antar Desa | Jumlah Dokumen Kerja Sama Antar Desa dalam Kabupaten/Kota | 4 | Dokumen | 200.000.000,00 | 46 | Dokumen | 257.659.010,00 | 1 | Dokumen | 50.000.000,00 | 0 | Dokumen | | 0 | Dokumen | - | 46 | Dokumen | 257.659.010 | 1150,00 | % | 128,83% |

| | | | | | | | | | | | | | | | | | | | | | | | | | | | | | | | | | | | | | | | | | | | | | | | | |
|---|---|---|---|---|---|---|---|---|---|---|---|---|---|---|---|---|---|---|---|---|---|---|---|---|---|---|---|---|---|---|---|---|---|---|---|---|---|---|---|---|---|---|---|---|---|---|---|---|
| | | | | | | | Fasilitasi Pembangunan Kawasan Pedesaan | Jumlah Pembangunan Kawasan Pedesaan yang terbangun | 40 | Desa | 600.000.000,00 | 28 | Desa | 233.726.000,00 | 10 | Desa | 150.000.000,00 | 0 | Desa | | | | | | | | | | 0 | Desa | - | 28 | Desa | 233.726.000 | 70,00 | % | 38,95% | |
| | | | | | | | **PROGRAM ADMINISTRASI PEMERINTAHAN DESA** | | | | | | | | | | | | | | | | | | | | | | | | | | | | | | | | | | | | | | | |
| | | | | | | | **Pembinaan dan Pengawasan Penyelenggaraan Administrasi Pemerintahan Desa** | | | | | | | | | | | | | | | | | | | | | | | | | | | | | | | | | | | | | | | |
| | | | | | | | Fasilitasi Penyelenggaraan Administrasi Pemerintahan Desa | Jumlah Dokumen Penyelenggaraan Administrasi Pemerintahan Desa | 4 | Dokumen | 600.000.000,00 | 31 | Dokumen | 345.924.652,00 | 1 | Dokumen | 150.000.000,00 | 0 | Dokumen | 29.137.000,00 | | | | | | | | | | 0 | Dokumen | 29.137.000 | 31 | Dokumen | 375.061.652 | 775,00 | % | 62,51% | |
| | | | | | | | Fasilitasi Penyusunan Produk Hukum Desa | Jumlah Dokumen Penyusunan Produk Hukum Desa | 4 | Dokumen | 400.000.000,00 | 13 | Dokumen | 111.762.700,00 | 1 | Dokumen | 100.000.000,00 | 0 | Dokumen | 6.536.000,00 | | | | | | | | | | 0 | Dokumen | 6.536.000 | 13 | Dokumen | 118.298.700 | 325,00 | % | 29,57% | |
| | | | | | | | Fasilitasi Pengelolaan Keuangan Desa | Jumlah Dokumen Pengelolaan Keuangan Desa | 4128 | Dokumen | 432.800.000.000,00 | 2556 | Dokumen | 335.537.816.306,00 | 1032 | Dokumen | 108.200.000.000,00 | 5 | Dokumen | 6.832.838.140,00 | | | | | | | | | | 5 | Dokumen | 6.832.838.140 | 2561 | Dokumen | 342.370.654.446 | 62,04 | % | 79,11% | |
| | | | | | | | Pembinaan Peningkatan Kapasitas Aparatur Pemerintah Desa | Jumlah Aparatur Pemerintah Desa yang Mengikuti Pembinaan Peningkatan Kapasitas | 1024 | Orang | 7.000.000.000,00 | 230 | Orang | 4.489.514.455,00 | 256 | Orang | 1.750.000.000,00 | 0 | Orang | 33.308.000,00 | | | | | | | | | | 0 | Orang | 33.308.000 | 230 | Orang | 4.522.822.455 | 22,46 | % | 64,61% | |
| | | | | | | | Pembinaan dan Pemberdayaan BUM Desa dan Lembaga Kerja Sama Antar Desa | Jumlah Dokumen Hasil Pembinaan dan Pemberdayaan BUM Desa dan Lembaga Kerja Sama Antar Desa | 4 | Dokumen | 400.000.000,00 | 67 | Dokumen | 488.021.780,00 | 1 | Dokumen | 100.000.000,00 | 7 | Dokumen | | | | | | | | | | 7 | Dokumen | - | 74 | Dokumen | 488.021.780 | 1850,00 | % | 122,01% | |
| | | | | | | | Fasilitasi Penyusunan Profil Desa | Jumlah Dokumen Profil Desa | 4 | Dokumen | 200.000.000,00 | 52 | Dokumen | 195.567.190,00 | 1 | Dokumen | 50.000.000,00 | 0 | Dokumen | | | | | | | | | | 0 | Dokumen | - | 52 | Dokumen | 195.567.190 | 1300,00 | % | 97,78% | |
| | | | | | | | Fasilitasi Pengelolaan Aset Desa | Jumlah Dokumen Hasil Pengelolaan Aset Desa | 4 | Dokumen | 200.000.000,00 | 100 | Dokumen | 271.940.326,00 | 1 | Dokumen | 50.000.000,00 | 0 | Dokumen | 12.019.000,00 | | | | | | | | | | 0 | Dokumen | 12.019.000 | 100 | Dokumen | 283.959.326 | 2500,00 | % | 141,98% | |
| | | | | | | | Fasilitasi Penetapan dan Penegasan Batas Desa | Jumlah Dokumen Penetapan dan Penegasan Batas Desa | 48 | Dokumen | 1.600.000.000,00 | 83 | Dokumen | 470.517.700,00 | 12 | Dokumen | 400.000.000,00 | 0 | Dokumen | | | | | | | | | | 0 | Dokumen | - | 83 | Dokumen | 470.517.700 | 172,92 | % | 29,41% | |
| | | | | | | | Fasilitasi Evaluasi Perkembangan Desa serta Lomba Desa dan Kelurahan | Jumlah Dokumen Hasil Evaluasi Perkembangan Desa serta Lomba Desa dan Kelurahan | 344 | Desa | 400.000.000,00 | 53 | Desa | 411.598.860,00 | 86 | Desa | 100.000.000,00 | 0 | Desa | | | | | | | | | | 0 | Desa | - | 53 | Desa | 411.598.860 | 15,41 | % | 102,90% | |
| | | | | | | | **PROGRAM PEMBERDAYAAN LEMBAGA KEMASYARAKATAN, LEMBAGA ADAT DAN MASYARAKAT HUKUM ADAT** | | | | | | | | | | | | | | | | | | | | | | | | | | | | | | | | | | | | | | | |
| | | | | | | | **Pemberdayaan Lembaga Kemasyarakatan yang Bergerak di Bidang Pemberdayaan Desa dan Lembaga Adat Tingkat Daerah Kabupaten/Kota serta Pemberdayaan Masyarakat Hukum Adat yang Sama dalam Daerah Kabupaten/Kota** | | | | | | | | | | | | | | | | | | | | | | | | | | | | | | | | | | | | | | | |
| | | | | | | | Fasilitasi Penataan, Pemberdayaan dan Pendayagunaan Kelembagaan Lembaga Kemasyarakatan Desa/Kelurahan (RT, RW, PKK, Posyandu, LPM, dan Karang Taruna), Lembaga Adat Desa/Kelurahan dan Masyarakat Hukum Adat | Jumlah Dokumen Hasil Penataan, Pemberdayaan dan Pendayagunaan Kelembagaan Lembaga Kemasyarakatan Desa/Kelurahan (RT, RW, PKK, Posyandu, LPM, dan Karang Taruna), Lembaga Adat Desa/Kelurahan dan Masyarakat Hukum Adat | 4 | Dokumen | 12.870.800.000,00 | 80 | Dokumen | 733.877.630,00 | 1 | Dokumen | 3.217.700.000,00 | 0 | Dokumen | | | | | | | | | | 0 | Dokumen | - | 80 | Dokumen | 733.877.630 | 2000,00 | % | 5,70% | |
| | | | | | | | Fasilitasi Penyediaan Sarana dan Prasarana Kelembagaan Lembaga Kemasyarakatan Desa/Kelurahan (Karang Taruna), Lembaga Adat Desa/Kelurahan dan Masyarakat Hukum Adat | Jumlah Sarana dan Prasarana Kelembagaan Lembaga Kemasyarakatan Desa/Kelurahan (RT, RW, PKK, Posyandu, LPM, dan Karang Taruna), Lembaga Adat Desa/Kelurahan dan Masyarakat Hukum Adat | 16 | Unit | 1.040.000.000,00 | 35 | Unit | 675.000.000,00 | 4 | Unit | 260.000.000,00 | 0 | Unit | | | | | | | | | | 0 | Unit | - | 35 | Unit | 675.000.000 | 218,75 | % | 64,90% | |
| | | | | | | | Fasilitasi Pengembangan Usaha Ekonomi Masyarakat dan Pemerintah Desa dalam Meningkatkan Pendapatan Asli Desa | Jumlah Dokumen Hasil Fasilitasi Pengembangan Usaha Ekonomi Masyarakat dan Pemerintah Desa dalam Meningkatkan Pendapatan Asli Desa | 4 | Dokumen | 400.000.000,00 | 35 | Dokumen | 199.851.800,00 | 1 | Dokumen | 100.000.000,00 | 0 | Dokumen | | | | | | | | | | 0 | Dokumen | - | 35 | Dokumen | 199.851.800 | 875,00 | % | 49,96% | |
| | | | | | | | Fasilitasi Pemerintah Desa dalam Pemanfaatan Teknologi Tepat Guna | Jumlah Laporan Hasil Fasilitasi Pemerintah Desa dalam Pemanfaatan Teknologi Tepat Guna | 4 | Laporan | 400.000.000,00 | 93 | Laporan | 466.806.600,00 | 1 | Laporan | 100.000.000,00 | 0 | Laporan | | | | | | | | | | 0 | Laporan | - | 93 | Laporan | 466.806.600 | 2325,00 | % | 116,70% | |
| | | | | | | | Fasilitasi Bulan Bhakti Gotong Royong Masyarakat | Jumlah Laporan Hasil Fasilitasi Bulan Bhakti Gotong Royong Masyarakat | 4 | Dokumen | 55.449.000,00 | 40 | Dokumen | 55.449.000,00 | 1 | Dokumen | - | 0 | Dokumen | | | | | | | | | | 0 | Dokumen | - | 40 | Dokumen | 55.449.000 | 1000,00 | % | 100,00% | |
| | | | | | | | Fasilitasi Tim Penggerak PKK dalam Penyelenggaraan Gerakan Pemberdayaan Masyarakat dan Kesejahteraan Keluarga | Jumlah Dokumen Hasil Fasilitasi Tim Penggerak PKK dalam Penyelenggaraan Gerakan Pemberdayaan Masyarakat dan Kesejahteraan Keluarga | 4 | Dokumen | 4.000.000.000,00 | 87 | Dokumen | 3.574.545.172,00 | 1 | Dokumen | 1.000.000.000,00 | 0 | Dokumen | - | | | | | | | | | | 0 | Dokumen | - | 87 | Dokumen | 3.574.545.172 | 2175,00 | % | 89,36% | |
| | | | | | | | **JUMLAH URUSAN PEMERINTAHAN BIDANG PEMBERDAYAAN MASYARAKAT DAN DESA** | | | | **495.268.708.956,00** | | | **376.578.704.696,00** | | | **123.633.958.839,00** | | | **7.778.567.248,00** | | | **-** | | | **-** | | | **-** | | | **7.778.567.248,00** | | | **384.357.271.944,00** | | | | |
| **8** | | | | | | | **URUSAN PEMERINTAHAN BIDANG PENGENDALIAN PENDUDUK DAN KELUARGA BENCANA** | **BELUM MENYAMPAIKAN LAPORAN** | | | | | | | | | | | | | | | | | | | | | | | | | | | | | | | | | | | | | | **DINAS PEMBERDAYAAN PEREMPUAN DAN PERLINDUNGAN ANAK SERTA PENGENDALIAN PENDUDUK DAN KELUARGA BERENCANA** |
| **9** | | | | | | | **URUSAN PEMERINTAHAN BIDANG PERHUBUNGAN** | **BELUM MENYAMPAIKAN LAPORAN** | | | | | | | | | | | | | | | | | | | | | | | | | | | | | | | | | | **DINAS PERHUBUNGAN** |
| **10** | | | | | | | **URUSAN PEMERINTAHAN BIDANG KOMUNIKASI DAN INFORMATIKA** | | | | | | | | | | | | | | | | | | | | | | | | | | | | | | | | | | | **DINAS KOMUNIKASI, INFORMATIKA, STATISTIK DAN PERSANDIAN** |
| | | **2** | **16** | **01** | | | **PROGRAM PENUNJANG URUSAN PEMERINTAHAN DAERAH KABUPATEN/KOTA** | | | | | | | | | | | | | | | | | | | | | | | | | | | | | | | | | |

| | | | | | | | | | | | | | | | | | | | | | | | | | | | | | | | | | | | | | | | | | | | |
|---|---|---|---|---|---|---|---|---|---|---|---|---|---|---|---|---|---|---|---|---|---|---|---|---|---|---|---|---|---|---|---|---|---|---|---|---|---|---|---|---|---|---|---|
| | | **2** | **16** | **01** | **2.01** | | **Perencanaan, Penganggaran, dan Evaluasi Kinerja Perangkat Daerah** | | | | | | | | | | | | | | | | | | | | | | | | | | | | | | | | | | | | |
| | | 2 | 16 | 01 | 2.01 | 01 | Penyusunan Dokumen Perencanaan Perangkat Daerah | Jumlah Dokumen Perencanaan Perangkat Daerah | 24 | Dokumen | 16.000.000,00 | 10 | Dokumen | 59.142.450 | 6 | Dokumen | 37.057.000,00 | | | | | | | | | | | | | | | 0 | Dokumen | - | 10 | Dokumen | 59.142.450 | 41,67 | % | 369,64% | |
| | | 2 | 16 | 01 | 2.01 | 02 | Koordinasi dan Penyusunan Dokumen RKA-SKPD | Jumlah Dokumen RKA-SKPD dan Laporan Hasil Koordinasi Penyusunan Dokumen RKA-SKPD | 48 | Dokumen | 16.000.000,00 | 17 | Dokumen | 12.506.400 | 12 | Dokumen | 10.000.000,00 | | | | | | | | | | | | | | | 0 | Dokumen | - | 17 | Dokumen | 12.506.400 | 35,42 | % | 78,17% | |
| | | 2 | 16 | 01 | 2.01 | 03 | Koordinasi dan Penyusunan Dokumen Perubahan RKA-SKPD | Jumlah Dokumen Perubahan RKA-SKPD dan Laporan Hasil Koordinasi Penyusunan Dokumen Perubahan RKA-SKPD | 48 | Dokumen | 16.000.000,00 | 20 | Dokumen | 20.921.640 | 12 | Dokumen | 10.000.000,00 | | | | | | | | | | | | | | | 0 | Dokumen | - | 20 | Dokumen | 20.921.640 | 41,67 | % | 130,76% | |
| | | 2 | 16 | 01 | 2.01 | 04 | Koordinasi dan Penyusunan DPA-SKPD | Jumlah Dokumen DPA-SKPD dan Laporan Hasil Koordinasi Penyusunan Dokumen DPA-SKPD | 48 | Dokumen | 16.000.000,00 | 18 | Dokumen | 21.075.000 | 12 | Dokumen | 10.000.000,00 | | | | | | | | | | | | | | | 0 | Dokumen | - | 18 | Dokumen | 21.075.000 | 37,50 | % | 131,72% | |
| | | 2 | 16 | 01 | 2.01 | 05 | Koordinasi dan Penyusunan Perubahan DPA-SKPD | Jumlah Dokumen Perubahan DPA-SKPD dan Laporan Hasil Koordinasi Penyusunan Dokumen Perubahan DPA-SKPD | 40 | Dokumen | 16.000.000,00 | 15 | Dokumen | 13.409.650 | 10 | Dokumen | 10.000.000,00 | | | | | | | | | | | | | | | 0 | Dokumen | - | 15 | Dokumen | 13.409.650 | 37,50 | % | 83,81% | |
| | | 2 | 16 | 01 | 2.01 | 06 | Koordinasi dan Penyusunan Laporan Capaian Kinerja dan Ikhtisar Realisasi Kinerja SKPD | Jumlah Laporan Capaian Kinerja dan Ikhtisar Realisasi Kinerja SKPD dan Laporan Hasil Koordinasi Penyusunan Laporan Capaian Kinerja dan Ikhtisar Realisasi Kinerja SKPD | 48 | Dokumen | 48.000.000,00 | 16 | Dokumen | 40.110.600 | 12 | Dokumen | 30.000.000,00 | | | | | | | | | | | | | | | 0 | Dokumen | - | 16 | Dokumen | 40.110.600 | 33,33 | % | 83,56% | |
| | | **2** | **16** | **01** | **2.02** | | **Administrasi Keuangan Perangkat Daerah** | | | | | | | | | | | | | | | | | | | | | | | | | | | | | | | | | | | | |
| | | 2 | 16 | 01 | 2.02 | 01 | Penyediaan Gaji dan Tunjangan ASN | Jumlah Orang yang Menerima Gaji dan Tunjangan ASN | 1728 | Orang | 11.344.799.560,00 | 387 | Orang | 5.784.919.159 | 32 | Orang | 3.413.594.639,00 | 32 | Orang | 736.046.542,00 | | | | | | | | | | | | 32 | Orang | 736.046.542 | 419 | Orang | 6.520.965.701 | 24,25 | % | 57,48% | |
| | | 2 | 16 | 01 | 2.02 | 02 | Penyediaan Administrasi Pelaksanaan Tugas ASN | Jumlah Dokumen Hasil Penyediaan Administrasi Pelaksanaan Tugas ASN | 48 | Dokumen | 70.216.000,00 | 16 | Dokumen | 201.944.870 | 12 | Dokumen | 200.000.000,00 | | | | | | | | | | | | | | | 0 | Dokumen | - | 16 | Dokumen | 201.944.870 | 33,33 | % | 287,61% | |
| | | 2 | 16 | 01 | 2.02 | 03 | Pelaksanaan Penatausahaan dan Pengujian/Verifikasi Keuangan SKPD | Jumlah Dokumen Pelaksanaan/Penatausahaan dan Pengujian/Verifikasi Keuangan SKPD | 12 | Dok | 10.000.000,00 | | Dok | | 12 | Dok | 10.000.000,00 | | | | | | | | | | | | | | | 0 | Dok | - | 0 | Dok | - | 0,00 | % | 0,00% | |
| | | 2 | 16 | 01 | 2.02 | 04 | Koordinasi dan Pelaksanaan Akuntansi SKPD | Jumlah Dokumen Koordinasi dan Pelaksanaan Akuntansi SKPD | 48 | Dokumen | 380.624.000,00 | 21 | Dokumen | 99.897.480 | 12 | Dokumen | 20.000.000,00 | | | | | | | | | | | | | | | 0 | Dokumen | - | 21 | Dokumen | 99.897.480 | 43,75 | % | 26,25% | |
| | | 2 | 16 | 01 | 2.02 | 07 | Koordinasi dan Penyusunan Laporan Keuangan Bulanan/Triwulanan/Semesteran SKPD | Jumlah Laporan Keuangan Bulanan/Triwulanan/Semesteran SKPD dan Laporan Koordinasi Penyusunan Laporan Keuangan Bulanan/Triwulanan/Semesteran SKPD | 76 | Laporan | 60.000.000,00 | 26 | Laporan | 34.674.790 | 19 | Laporan | 20.000.000,00 | | | | | | | | | | | | | | | 0 | Laporan | - | 26 | Laporan | 34.674.790 | 34,21 | % | 57,79% | |
| | | **2** | **16** | **01** | **2.03** | | **Administrasi Barang Milik Daerah pada Perangkat Daerah** | | | | | | | | | | | | | | | | | | | | | | | | | | | | | | | | | | | | |
| | | 2 | 16 | 01 | 2.03 | 01 | Rekonsiliasi dan Penyusunan Laporan Barang Milik Daerah pada SKPD | Jumlah Laporan Rekonsiliasi dan Penyusunan Laporan Barang Milik Daerah pada SKPD | 16 | Laporan | 20.000.000,00 | 7 | Laporan | 23.096.260 | 4 | Laporan | 15.000.000,00 | | | | | | | | | | | | | | | 0 | Laporan | - | 7 | Laporan | 23.096.260 | 43,75 | % | 115,48% | |
| | | 2 | 16 | 01 | 2.03 | 02 | Penatausahaan Barang Milik Daerah pada SKPD | Jumlah Laporan Penatausahaan Barang Milik Daerah pada SKPD | 32 | Laporan | 20.000.000,00 | 14 | Laporan | 40.470.000 | 8 | Laporan | 25.000.000,00 | | | | | | | | | | | | | | | 0 | Laporan | - | 14 | Laporan | 40.470.000 | 43,75 | % | 202,35% | |
| | | | | | | | **Administrasi Kepegawaian Perangkat Daerah** | | | | | | | | | | | | | | | | | | | | | | | | | | | | | | | | | | | |
| | | | | | | 01 | Pengadaan Pakaian Dinas Beserta Atribut Kelengkapannya | Jumlah Pengadaan Dinas Beserta Atribut Kelengkapannya | 2 | Paket | 121.000.000,00 | 2 | Paket | 88.750.000 | 1 | Paket | 32.250.000,00 | | | | | | | | | | | | | | | 0 | Paket | - | 2 | Paket | 88.750.000 | 100,00 | % | 73,35% | |
| | | **2** | **16** | **01** | **2.06** | | **Administrasi Umum Perangkat Daerah** | | | | | | | | | | | | | | | | | | | | | | | | | | | | | | | | | | | | |
| | | 2 | 16 | 01 | 2.06 | 01 | Penyediaan Komponen Instalasi Listrik/Penerangan Bangunan Kantor | Jumlah Paket Komponen Instalasi Listrik/Penerangan Bangunan Kantor yang Disediakan | 48 | Paket | 60.000.000,00 | 18 | Paket | 49.321.400 | 12 | Paket | 20.026.200,00 | | | | | | | | | | | | | | | 0 | Paket | - | 18 | Paket | 49.321.400 | 37,50 | % | 82,20% | |
| | | 2 | 16 | 01 | 2.06 | 02 | Penyediaan Peralatan dan Perlengkapan Kantor | Jumlah Paket Peralatan dan Perlengkapan Kantor yang Disediakan | 96 | Paket | 280.000.000,00 | 33 | Paket | 209.704.000 | 24 | Paket | 79.999.900,00 | | | | | | | | | | | | | | | 0 | Paket | - | 33 | Paket | 209.704.000 | 34,38 | % | 74,89% | |
| | | 2 | 16 | 01 | 2.06 | 03 | Penyediaan Peralatan Rumah Tangga | Jumlah Paket Peralatan Rumah Tangga yang Disediakan | 96 | Paket | 80.000.000,00 | 32 | Paket | 46.896.000 | 24 | Paket | 33.852.800,00 | | | | | | | | | | | | | | | 0 | Paket | - | 32 | Paket | 46.896.000 | 33,33 | % | 58,62% | |
| | | 2 | 16 | 01 | 2.06 | 04 | Penyediaan Bahan Logistik Kantor | Jumlah Paket Bahan Logistik Kantor yang Disediakan | 8 | Paket | 68.000.000,00 | 3 | Paket | 213.502.750 | 2 | Paket | 178.916.800,00 | | | | | | | | | | | | | | | 0 | Paket | - | 3 | Paket | 213.502.750 | 37,50 | % | 313,97% | |
| | | 2 | 16 | 01 | 2.06 | 05 | Penyediaan Barang Cetakan dan Penggandaan | Jumlah Paket Barang Cetakan dan Penggandaan yang Disediakan | 48 | Paket | 80.000.000,00 | 18 | Paket | 248.794.250 | 12 | Paket | 100.000.000,00 | | | | | | | | | | | | | | | 0 | Paket | - | 18 | Paket | 248.794.250 | 37,50 | % | 310,99% | |
| | | 2 | 16 | 01 | 2.06 | 06 | Fasilitasi Kunjungan Tamu | Jumlah Laporan Fasilitasi Kunjungan Tamu | 48 | Laporan | 160.000.000,00 | 18 | Laporan | 199.535.000 | 12 | Laporan | 99.709.400,00 | | | | | | | | | | | | | | | 0 | Laporan | - | 18 | Laporan | 199.535.000 | 37,50 | % | 124,71% | |
| | | 2 | 16 | 01 | 2.06 | 07 | Penyelenggaraan Rapat Koordinasi dan Konsultasi SKPD | Jumlah Laporan Penyelenggaraan Rapat Koordinasi dan Konsultasi SKPD | 48 | Laporan | 561.160.000,00 | 18 | Laporan | 751.610.212 | 12 | Laporan | 407.090.000,00 | | | | | | | | | | | | | | | 0 | Laporan | - | 18 | Laporan | 751.610.212 | 37,50 | % | 133,94% | |
| | | | | | | | **Pengadaan Barang Milik Daerah Penunjang Urusan Pemerintah Daerah** | | | | | | | | | | | | | | | | | | | | | | | | | | | | | | | | | | | |
| | | | | | | 01 | Pengadaan Kendaraan Perorangan Dinas Atau Kendaraan Dinas Jabatan | Jumlah Pengadaan Kendaraan Perorangan Dinas Atau Kendaraan Dinas Jabatan | 1 | Unit | 37.680.000,00 | 1 | Unit | 31.780.000 | 1 | Unit | 34.000.000,00 | | | | | | | | | | | | | | | 0 | Unit | - | 1 | Unit | 31.780.000 | 100,00 | % | 84,34% | |
| | | | | | | 02 | Pengadaan Mebel | Jumlah Pengadaan Mebel | 9 | Paket | 239.310.000,00 | 9 | Paket | 237.810.000 | | Paket | 244.870.500,00 | | | | | | | | | | | | | | | 0 | Paket | - | 9 | Paket | 237.810.000 | 100,00 | % | 99,37% | |
| | | | | | | 03 | Pengadaan Peralatan dan Mesin Lainnya | Jumlah Pengadaan Peralatan dan Mesin Lainnya | 2 | Paket | 144.650.000,00 | 2 | Paket | 129.650.000 | | Paket | 64.000.000,00 | | | | | | | | | | | | | | | 0 | Paket | - | 2 | Paket | 129.650.000 | 100,00 | % | 89,63% | |
| | | | | | | 04 | Pengadaan Sarana dan Prasarana Gedung Kantor atau Bangunan Lainnya | Jumlah Unit Pengadaan Sarana dan Prasarana Gedung Kantor atau Bangunan Lainnya | 2 | Paket | 388.150.000,00 | 2 | Paket | 373.750.000 | | Paket | 104.863.600,00 | | | | | | | | | | | | | | | 0 | Paket | - | 2 | Paket | 373.750.000 | 100,00 | % | 96,29% | |
| | | | | | | 05 | Pengadaan Sarana dan Prasarana Pendukung Gedung Kantor atau Bangunan Lainnya | Jumlah Pengadaan Sarana dan Prasarana Pendukung Gedung Kantor atau Bangunan Lainnya | 1 | Paket | 57.432.000,00 | | Paket | | 1 | Paket | 57.432.000,00 | | | | | | | | | | | | | | | 0 | Paket | - | 0 | Paket | - | 0,00 | % | 0,00% | |
| | | **2** | **16** | **01** | **2.08** | | **Penyediaan Jasa Penunjang Urusan Pemerintah Daerah** | | | | | | | | | | | | | | | | | | | | | | | | | | | | | | | | | | | | |
| | | 2 | 16 | 01 | 2.08 | 01 | Penyediaan Jasa Surat Menyurat | Jumlah Laporan Penyediaan Jasa Surat Menyurat | 48 | Laporan | 12.380.000,00 | 24 | Laporan | 8.095.000 | 12 | Laporan | 5.000.000,00 | | | | | | | | | | | | | | | 0 | Laporan | - | 24 | Laporan | 8.095.000 | 50,00 | % | 65,39% | |
| | | 2 | 16 | 01 | 2.08 | 02 | Penyediaan Jasa Komunikasi Sumber Daya Air dan Listrik | Jumlah Laporan Penyediaan Jasa Komunikasi, Sumber Daya Air dan Listrik yang Disediakan | 96 | Laporan | 160.000.000,00 | 33 | Laporan | 83.806.329 | 24 | Laporan | 155.000.000,00 | | | | | | | | | | | | | | | 0 | Laporan | - | 33 | Laporan | 83.806.329 | 34,38 | % | 52,38% | |
| | | 2 | 16 | 01 | 2.08 | 03 | Penyediaan Jasa Pelayanan Umum Kantor | Jumlah Laporan Penyediaan Jasa Pelayanan Umum Kantor yang Disediakan | 80 | Laporan | 1.296.000.000,00 | 30 | Laporan | 506.300.000 | 12 | Laporan | 291.000.000,00 | 12 | Laporan | 64.050.000,00 | | | | | | | | | | | | 12 | Laporan | 64.050.000 | 42 | Laporan | 570.350.000 | 52,50 | % | 44,01% | |
| | | **2** | **16** | **01** | **2.09** | | **Pemeliharaan Barang Milik Daerah Penunjang Urusan Pemerintahan Daerah** | | | | | | | | | | | | | | | | | | | | | | | | | | | | | | | | | | | | |
| | | 2 | 16 | 01 | 2.09 | 01 | Penyediaan Jasa Pemeliharaan, Biaya Pemeliharaan dan Pajak Kendaraan Perorangan Dinas atau Kendaraan Dinas Jabatan | Jumlah Kendaraan Perorangan Dinas atau Kendaraan Dinas Jabatan yang Dipelihara dan Dibayarkan Pajaknya | 16 | Unit | 40.000.000,00 | 6 | Unit | 39.935.000 | 4 | Unit | 30.000.000,00 | | | | | | | | | | | | | | | 0 | Unit | - | 6 | Unit | 39.935.000 | 37,50 | % | 99,84% | |
| | | | | | | 02 | Pemeliharaan Peralatan dan Mesin Kantor | Jumlah Peralatan dan Mesin yang di sediakan | 8 | Unit | 16.100.000,00 | 4 | Unit | 6.100.000 | 4 | Unit | 10.000.000,00 | | | | | | | | | | | | | | | 0 | Unit | - | 4 | Unit | 6.100.000 | 50,00 | % | 37,89% | |
| | | **2** | **16** | **01** | **2.13** | | **Penataan Organisasi** | | | | | | | | | | | | | | | | | | | | | | | | | | | | | | | | | | | | |
| | | 2 | 16 | 01 | 2.13 | 01 | Pengelolaan Kelembagaan dan Analisis Jabatan | Jumlah Dokumen Pengelolaan Kelembagaan dan Analisis Jabatan | 48 | Dokumen | 20.000.000,00 | 12 | Dokumen | 14.475.000 | 12 | Dokumen | 25.000.000,00 | | | | | | | | | | | | | | | 0 | Dokumen | - | 12 | Dokumen | 14.475.000 | 25,00 | % | 72,38% | |
| | | **2** | **16** | **02** | | | **PROGRAM INFORMASI DAN KOMUNIKASI PUBLIK** | | | | | | | | | | | | | | | | | | | | | | | | | | | | | | | | | | | | |

| | | | | | | | | | | | | | | | | | | | | | | | | | | | | | | | | | | | | | | | |
|---|---|---|---|---|---|---|---|---|---|---|---|---|---|---|---|---|---|---|---|---|---|---|---|---|---|---|---|---|---|---|---|---|---|---|---|---|---|---|---|
| | | 2 | 16 | 02 | 2.01 | | **Pengelolaan Informasi dan Komunikasi Publik Pemerintah Daerah Kabupaten/ Kota** | | | | | | | | | | | | | | | | | | | | | | | | | | | | | | | | |
| | | | | | | 01 | Relasi Media | Jumlah Relasi Media | 45 | Media | 5.751.096.000,00 | | Media | | 45 | Media | 5.751.096.000,00 | | | | | | | | | | | | | 0 | Media | - | 0 | Media | - | 0,00 | % | 0,00% | |
| | | | | | | 02 | Kemitraan Komunikasi dengan Komunitas Informasi Masyarakat | Jumlah Kemitraan Komunikasi dengan Komunitas Informasi Masyarakat | 6 | Komuniktas | 50.000.000,00 | | Komuniktas | | 5 | Komuniktas | 50.000.000,00 | | | | | | | | | | | | | 0 | Komuniktas | - | 0 | Komuniktas | - | 0,00 | % | 0,00% | |
| | | | | | | 03 | Dukungan Administratif, Keuangan, dan Tata Kelola Komisi Informasi di Daerah dalam Rangka Penyelesaian Sengketa Informasi Publik | Jumlah Dokumen Dukungan Administratif, Keuangan, dan Tata Kelola Komisi Informasi di Daerah dalam Rangka Penyelesaian Sengketa Informasi Publik | 2 | Dokumen | 40.000.000,00 | | Dokumen | | 2 | Dokumen | 40.000.000,00 | | | | | | | | | | | | | 0 | Dokumen | - | 0 | Dokumen | - | 0,00 | % | 0,00% | |
| | | | | | | | Pengelolaan Konten dan Perencanaan Media Komunikasi Publik | Jumlah Dokumen Hasil Pengelolaan Konten dan Perencanaan Media Komunikasi Publik | 1512 | Dokumen | 220.000.000,00 | 953 | Dokumen | 365.297.292 | | Dokumen | | | | | | | | | | | | | | 0 | Dokumen | - | 953 | Dokumen | 365.297.292 | 63,03 | % | 166,04% | |
| | | 2 | 16 | 02 | 2.01 | 04 | Pelayanan Informasi Publik | Jumlah Dokumen Hasil Pelayanan Informasi Publik | 24 | Dokumen | 380.000.000,00 | 10 | Dokumen | 393.529.178 | 6 | Dokumen | 350.000.000,00 | | | | | | | | | | | | | 0 | Dokumen | - | 10 | Dokumen | 393.529.178 | 41,67 | % | 103,56% | |
| | | | | | | 05 | Monitoring Informasi Kebijakan, Opini, dan Aspirasi Publik | Jumlah Dokumen Monitoring Informasi Kebijakan, Opini dan Aspirasi Publik | 5 | Dok | | 5 | Dok | | 2 | Dok | 30.000.000,00 | | | | | | | | | | | | | 0 | Dok | - | 5 | Dok | - | 100,00 | % | #DIV/0! | |
| | | 2 | 16 | 02 | 2.01 | 06 | Pengelolaan Media Komunikasi Publik | Jumlah Media Komunikasi Publik | 4 | Dokumen | 1.000.000.000,00 | 2 | Dokumen | 274.502.621 | 1 | Dokumen | 80.000.000,00 | | | | | | | | | | | | | 0 | Dokumen | - | 2 | Dokumen | 274.502.621 | 50,00 | % | 27,45% | |
| | | | | | | | Layanan Hubungan Media | Jumlah Layanan Hubungan Media | 72 | Layanan | 4.000.000.000,00 | 36 | Layanan | 6.107.933.650 | | Layanan | | | | | | | | | | | | | | 0 | Layanan | - | 36 | Layanan | 6.107.933.650 | 50,00 | % | 152,70% | |
| | | | | | | 07 | Penyusunan Konten | Jumlah Tayang/Publikasi Konten yang disusun | 200 | Publikasi/ Tayang | 220.000.000,00 | 50 | Publikasi/Tayang | 207.343.250 | 50 | Publikasi/ Tayang | 100.000.000,00 | | | | | | | | | | | | | 0 | Publikasi/Tayang | - | 50 | Publikasi/Tayang | 207.343.250 | 25,00 | % | 94,25% | |
| | | 2 | 16 | 02 | 2.01 | 08 | Penguatan Kapasitas Sumber Daya Komunikasi Publik | Jumlah Kapasitas SDM Komunikasi Publik | 30 | orang | 100.000.000,00 | 1 | orang | 2.184.000 | 5 | orang | 30.000.000,00 | | | | | | | | | | | | | 0 | orang | - | 1 | orang | 2.184.000 | 3,33 | % | 2,18% | |
| | | | | | | 09 | Kemitraan Dengan Pemangku Kepentingan | Jumlah Dokumen Kemitraan Dengan Pemangku Kepentingan | 4 | Dokumen | 1.000.000.000,00 | 2 | Dokumen | 493.967.300 | | Dokumen | | | | | | | | | | | | | | 0 | Dokumen | - | 2 | Dokumen | 493.967.300 | 50,00 | % | 49,40% | |
| | | | | | | | Penyelenggaraan Hubungan Masyarakat, Media dan Kemitraan Komunitas | Jumlah Dokumen Kemitraan Dengan Masyarakat, Media dan Komunitas dalam Mendiseminasikan Informasi Program atau Kebijakan | 36 | Dokumen | 60.000.000,00 | 12 | Dokumen | 35.314.000 | | Dokumen | | | | | | | | | | | | | | 0 | Dokumen | - | 12 | Dokumen | 35.314.000 | 33,33 | % | 58,86% | |
| | | | | | | 10 | Penyediaan/ Pengadaan Sarana dan Prasarana Pendukung Informasi dan Komunikasi Publik Pemerintah Daerah Kabupaten/Kota | Jumlah Sarana dan Prasarana Pendukung Informasi dan Komunikasi Publik Pemerintah Daerah | 72 | Unit | 160.000.000,00 | 19 | Unit | 353.848.507 | | Unit | | | | | | | | | | | | | | 0 | Unit | - | 19 | Unit | 353.848.507 | 26,39 | % | 221,16% | |
| | | 2 | 16 | 03 | | | **PROGRAM APLIKASI INFORMATIKA** | | | | | | | | | | | | | | | | | | | | | | | | | | | | | | | | |
| | | 2 | 16 | 03 | 2.01 | | **Pengelolaan Nama Domain yang Telah Ditetapkan oleh Pemerintah Pusat dan Sub Domain di Lingkup Pemerintah Daerah Kabupaten/ Kota** | | | | | | | | | | | | | | | | | | | | | | | | | | | | | | | | |
| | | | | | | **01** | Pendaftaran Nama Domain Pemerintah Kabupaten/Kota | Jumlah Pendaftaran Nama Domain Pemerintah Kabupaten/Kota | 4 | Domain | 30.000.000,00 | 3 | Domain | 24.101.079 | | Domain | | | | | | | | | | | | | | 0 | Domain | - | 3 | Domain | 24.101.079 | 75,00 | % | 80,34% | |
| | | | | | | **02** | Penatalaksanaan dan Pengawasan Nama Domain dan Sub Domain dalam Penyelenggaraan Pemerintah Daerah Kabupaten/Kota | Jumlah Dokumen Penatalaksanaan dan Pengawasan Nama Domain dan Sub Domain dalam Penyelenggaraan Pemerintah Daerah Kabupaten/Kota | 120 | Domain | 60.000.000,00 | 44 | Domain | 39.701.250 | | Domain | | | | | | | | | | | | | | 0 | Domain | - | 44 | Domain | 39.701.250 | 36,67 | % | 66,17% | |
| | | 2 | 16 | 03 | 2.01 | 03 | Pengelolaan Nama Domain dan Sub Domain Penyelenggaraan Pemerintah Daerah dan Pengelolaan Nama Domain Pemerintah Desa | Jumlah Pengelolaan Nama Domain dan Sub Domain Penyelenggaraan Pemerintah Daerah dan Pengelolaan Nama Domain Pemerintah Desa | 30 | | 30.000.000,00 | | | | 30 | | 30.000.000,00 | | | | | | | | | | | | | 0 | | - | 0 | | - | 0,00 | % | 0,00% | |
| | | | | | | 04 | Penyelenggaraan Sistem Jaringan Intra Pemerintah Daerah | Jumlah Sistem Jaringan Intra Pemerintah Daerah | 4 | Unit | 120.000.000,00 | 2 | Unit | 88.235.579 | | Unit | | | | | | | | | | | | | | 0 | Unit | - | 2 | Unit | 88.235.579 | 50,00 | % | 73,53% | |
| | | | | | | | **Pengelolaan e-government Di Lingkup Pemerintah Daerah Kabupaten/ Kota** | | | | | | | | | | | | | | | | | | | | | | | | | | | | | | | | |
| | | | | | | 01 | Fasilitasi penyelenggaraan SPBE di lingkungan Pemda | Jumlah Fasilitasi penyelenggaraan SPBE di lingkungan Pemda | 4 | Fasilitas | 80.000.000,00 | | Fasilitas | | 2 | Fasilitas | 80.000.000,00 | | | | | | | | | | | | | 0 | Fasilitas | - | 0 | Fasilitas | - | 0,00 | % | 0,00% | |
| | | | | | | 02 | Koordinasi Penyusunan dan/atau Reviu Arsitektur dan Peta Rencana SPBE Pemerintah Daerah | Jumlah Dokumen Koordinasi Penyusunan dan/atau Reviu Arsitektur dan Peta Rencana SPBE Pemerintah Daerah | 4 | Dokumen | 50.000.000,00 | | Dokumen | | 2 | Dokumen | 50.000.000,00 | | | | | | | | | | | | | 0 | Dokumen | - | 0 | Dokumen | - | 0,00 | % | 0,00% | |
| | | | | | | 03 | Koordinasi Pelaksanaan Manajemen SPBE | Jumlah Laporan Koordinasi Pelaksanaan Manajemen SPBE | 1 | Laporan | 55.000.000,00 | | Laporan | | 2 | Laporan | 55.000.000,00 | | | | | | | | | | | | | 0 | Laporan | - | 0 | Laporan | - | 0,00 | % | 0,00% | |
| | | | | | | 04 | Pembangunan dan/atau Pengembangan Aplikasi Khusus yang sesuai dengan Arsitektur dan Peta Rencana SPBE Pemerintah daerah | Jumlah Aplikasi yang dibangun/Dikembangkan | 1 | Aplikasi | 150.000.000,00 | | Aplikasi | | 2 | Aplikasi | 150.000.000,00 | | | | | | | | | | | | | 0 | Aplikasi | - | 0 | Aplikasi | - | 0,00 | % | 0,00% | |
| | | | | | | 05 | Penyelenggaraan Sistem Penghubung Layanan Pemerintah | Jumlah Sistem Penghubung Layanan Pemerintah | 1 | | 110.000.000,00 | | | | 1 | | 110.000.000,00 | | | | | | | | | | | | | 0 | | - | 0 | | - | 0,00 | % | 0,00% | |
| | | | | | | 06 | Koordinasi dan Fasilitasi Penyelenggaraan Kabupaten atau Kota Cerdas | Jumlah Laporan Koordinasib dan Fasilitasi Penyelenggaraan Kabupaten atau Kota Cerdas | 2 | Koordinasi | 41.200.000,00 | | Koordinasi | | 2 | Koordinasi | 41.200.000,00 | | | | | | | | | | | | | 0 | Koordinasi | - | 0 | Koordinasi | - | 0,00 | % | 0,00% | |
| | | 2 | 16 | 03 | 2.01 | 07 | Penyelenggaraan Sistem Jaringan Intra Pemerintah Daerah | Jumlah Sistem Jaringan Intra Pemerintah Daerah | 4 | Dokumen | 120.000.000,00 | 16 | Dokumen | 139.569.816 | 1 | Dokumen | 70.000.000,00 | | | | | | | | | | | | | 0 | Dokumen | - | 16 | Dokumen | 139.569.816 | 400,00 | % | 116,31% | |
| | | | | | | 08 | Implementasi Inovasi Program Kota Cerdas sesuai dengan Masterplan Kabupaten atau Kota Cerdas | Jumlah Implementasi Inovasi Program Kota Cerdas sesuai dengan Masterplan Kabupaten atau Kota Cerdas | 30 | | 80.000.000,00 | | | | 5 | | 848.000.000,00 | | | | | | | | | | | | | 0 | | - | 0 | | - | 0,00 | % | 0,00% | |
| | | | | | | 09 | Koordinasi Pemanfaatan Aplikasi Umum SPBE | Jumlah Laporan Koordinasi Pemanfaatan Aplikasi Umum SPBE | 2 | Laporan | 30.000.000,00 | | Laporan | | 2 | Laporan | 30.000.000,00 | | | | | | | | | | | | | 0 | Laporan | - | 0 | Laporan | - | 0,00 | % | 0,00% | |
| | | | | | | 10 | Penyediaan Akses Internet untuk Perangkat Daerah dalam rangka penyelenggaraan SPBE | Jumlah Penyediaan Akses Internet untuk Perangkat Daerah dalam rangka penyelenggaraan SPBE | 30 | PD | 240.000.000,00 | | PD | | 30 | PD | 240.000.000,00 | | | | | | | | | | | | | 0 | PD | - | 0 | PD | - | 0,00 | % | 0,00% | |
| | | | | | | | Penatalaksanaan dan Pengawasan e - government dalam Penyelenggaraan Pemerintah Daerah Kabupaten/Kota | Jumlah Dokumen Hasil Penatalaksanaan dan Pengawasan e - government dalam Penyelenggaraan Pemerintah Daerah Kabupaten/Kota | 120 | Dokumen | 280.000.000,00 | 40 | Dokumen | 96.566.649 | | Dokumen | | | | | | | | | | | | | | 0 | Dokumen | - | 40 | Dokumen | 96.566.649 | 33,33 | % | 34,49% | |
| | | | | | | | Pengelolaan Pusat Data Pemerintah Daerah | Jumlah Pusat Data Pemerintah Daerah yang Dikelola | 12 | Pusat Data | 960.000.000,00 | 3 | Pusat Data | 511.714.617 | | Pusat Data | | | | | | | | | | | | | | 0 | Pusat Data | - | 3 | Pusat Data | 511.714.617 | 25,00 | % | 53,30% | |
| | | | | | | | Pengembangan Aplikasi dan Proses Bisnis Pemerintah Berbasis Elektronik | Jumlah Aplikasi dan Proses Bisnis Pemerintah Berbasis Elektronik yang Dikembangkan | 12 | Dokumen | 172.000.000,00 | 3 | Dokumen | 87.252.131 | | Dokumen | | | | | | | | | | | | | | 0 | Dokumen | - | 3 | Dokumen | 87.252.131 | 25,00 | % | 50,73% | |
| | | | | | | | Pengembangan dan Pengelolaan Ekosistem Kabupten/Kota Cerdas dan Kota Cerdas | Jumlah Dokumen Program Inovasi yang diimplementasikan sesuai dengan Masterplan Smart City | 12 | Dokumen | 320.000.000,00 | 2 | Dokumen | 851.989.891 | | Dokumen | | | | | | | | | | | | | | 0 | Dokumen | - | 2 | Dokumen | 851.989.891 | 16,67 | % | 266,25% | |
| | | | | | | | Monitoring, Evaluasi dan Pelaporan Pengembangan Ekosistem SPBE | Jumlah Dokumen Monitoring, Evaluasi dan Pelaporan Penyelenggaraan SPBE | 120 | Dokumen | 60.000.000,00 | 33 | Dokumen | 48.414.484 | | Dokumen | | | | | | | | | | | | | | 0 | Dokumen | - | 33 | Dokumen | 48.414.484 | 27,50 | % | 80,69% | |

| | | | | | | | | | | | | | | | | | | | | | | | | | | | | | | | | | | | | | |
|---|---|---|---|---|---|---|---|---|---|---|---|---|---|---|---|---|---|---|---|---|---|---|---|---|---|---|---|---|---|---|---|---|---|---|---|---|---|
| | | | | | | | **JUMLAH URUSAN PEMERINTAHAN BIDANG KOMUNIKASI DAN INFORMATIKA** | | | | **31.824.797.560,00** | | | **19.713.448.534,00** | | | **13.918.958.839,00** | | | **800.096.542,00** | | | **-** | | **-** | | | **-** | | **800.096.542,00** | | | **20.513.545.076,00** | | | | |
| **11** | | | | | | | **URUSAN PEMERINTAHAN BIDANG KOPERASI, USAHA KECIL, DAN MENENGAH** | | | | | | | | | | | | | | | | | | | | | | | | | | | | | | | | **DINAS KOPERASI USAHA KECIL DAN MENENGAH, PERINDUSTRIAN DAN PERDAGANGAN** |
| **12** | | | | | | | **URUSAN PEMERINTAHAN BIDANG PENANAMAN MODAL** | | | | | | | | | | | | | | | | | | | | | | | | | | | | | | **DINAS PENANAMAN MODAL DAN PELAYANAN TERPADU SATU PINTU** |
| | | | | | | | | | | | | | | | | | | | | | | | | | | | | | | | | | | | | | |
| **13** | | | | | | | **URUSAN PEMERINTAHAN BIDANG KEPEMUDAAN DAN OLAHRAGA** | | | | | | | | | | | | | | | | | | | | | | | | | | | | | | **DINAS KEBUDAYAAN, KEPEMUDAAN DAN OLAHRAGA SERTA PARIWISATA** |
| | | | | | | | | | | | | | | | | | | | | | | | | | | | | | | | | | | | | | |
| **14** | | | | | | | **URUSAN PEMERINTAHAN BIDANG STATISTIK** | | | | | | | | | | | | | | | | | | | | | | | | | | | | | | **DINAS KOMUNIKASI, INFORMATIKA, STATISTIK DAN PERSANDIAN** |
| | | | | | | | **PROGRAM PENUNJANG URUSAN PEMERINTAHAN DAERAH KABUPATEN/KOTA** | | | | | | | | | | | | | | | | | | | | | | | | | | | | | | |
| | | | | | | | **Perencanaan, Penganggaran, dan Evaluasi Kinerja Perangkat Daerah** | | | | | | | | | | | | | | | | | | | | | | | | | | | | | | |
| | | | | | | 01 | Penyelenggaraan Wali Data Pendukung Statistik Sektoral Daerah | Jumlah Laporan Penyelenggaraan Wali Data Pendukung Statistik Sektoral | 2 | Laporan | 40.000.000,00 | | Laporan | | 2 | Laporan | 40.000.000,00 | | | | | | | | | | | | 0 | Laporan | - | 0 | Laporan | - | 0,00 | % | 0,00% | |
| | | | | | | 02 | Pelaksanaan Pengumpulan Data Statistik Sektoral Daerah | Jumlah Laporan Pelaksanaan Pengumpulan Data Statistik Sektoral Daerah | 2 | Laporan | 80.000.000,00 | | Laporan | | 2 | Laporan | 80.000.000,00 | | | | | | | | | | | | 0 | Laporan | - | 0 | Laporan | - | 0,00 | % | 0,00% | |
| | | **2** | **20** | **02** | | | **PROGRAM PENYELENGGARAAN STATISTIK SEKTORAL** | | | | | | | | | | | | | | | | | | | | | | | | | | | | | | |
| | | **2** | **20** | **02** | **2.01** | | **Penyelenggaraan Statistik Sektoral di Lingkup Daerah Kabupaten/Kota** | | | | | | | | | | | | | | | | | | | | | | | | | | | | | | |
| | | | | | | | Koordinasi dan Sinkronisasi Pengumpulan, Pengolahan, Analisis dan Diseminasi Data Statistik Sektoral | Jumlah Dokumen Koordinasi dan Sinkronisasi Pengumpulan, Pengolahan, Analisis dan Diseminasi Data Statistik Sektoral | 8 | Dokumen | 200.000.000,00 | 4 | Dokumen | 257.876.033 | | | | | | | | | | | | | | 0 | Dokumen | - | 4 | Dokumen | 257.876.033 | 50,00 | % | 128,94% | |
| | | | | | | | Peningkatan Kapasitas SDM Pemerintah Daerah dalam Peningkatan Mutu Statistik Daerah yang Terintegrasi | Jumlah SDM yang Meningkat Kapasitasnya dalam Peningkatan Mutu Statistik Daerah yang Terintegrasi | 120 | Orang | 40.000.000,00 | 40 | Orang | 32.764.200 | | | | | | | | | | | | | | 0 | Orang | - | 40 | Orang | 32.764.200 | 33,33 | % | 81,91% | |
| | | | | | | | Membangun Metadata Statistik Sektoral | Jumlah Metadata Statistik Sektoral yang dibimpun | 2452 | Dokumen | 100.000.000,00 | 863 | Dokumen | 63.401.000 | | | | | | | | | | | | | | 0 | Dokumen | - | 863 | Dokumen | 63.401.000 | 35,20 | % | 63,40% | |
| | | | | | | | Pengembangan Infrastruktur | Jumlah Pengembangan Infrastruktur | 4 | Dokumen | 200.000.000,00 | 1 | Dokumen | 49.696.250 | | | | | | | | | | | | | | 0 | Dokumen | - | 1 | Dokumen | 49.696.250 | 25,00 | % | 24,85% | |
| | | 2 | 20 | 02 | 2.01 | 01 | Peningkatan Kualitas Data Statistik Sektoral | Jumlah Laporan Peningkatan Kualitas Data Statistik Sektoral | 2 | Laporan | 30.000.000,00 | | Laporan | | 2 | Laporan | 30.000.000,00 | | | | | | | | | | | | 0 | Laporan | - | 0 | Laporan | - | 0,00 | % | 0,00% | |
| | | | | | | | **JUMLAH URUSAN PEMERINTAHAN BIDANG STATISTIK** | | | | **690.000.000,00** | | | **403.737.483,00** | | | **150.000.000,00** | | | **-** | | | **-** | | **-** | | | **-** | | | **-** | | | **403.737.483,00** | | | | |
| **15** | | | | | | | **URUSAN PEMERINTAHAN BIDANG PERSANDIAN** | | | | | | | | | | | | | | | | | | | | | | | | | | | | | | **DINAS KOMUNIKASI, INFORMATIKA, STATISTIK DAN** |
| | | **2** | **21** | **02** | | | **PROGRAM PENYELENGGARAAN PERSANDIAN UNTUK PENGAMANAN INFORMASI** | | | | | | | | | | | | | | | | | | | | | | | | | | | | | | |
| | | **2** | **21** | **02** | **2.01** | | **Penyelenggaraan Persandian untuk Pengamanan Informasi Pemerintah Daerah Kabupaten/Kota** | | | | | | | | | | | | | | | | | | | | | | | | | | | | | | |
| | | | | | | | Penetapan Kebijakan Tata Kelola Informasi dan Jaringan Telekomunikasi Sandi Pemerintah Daerah | Jumlah Penetapan Kebijakan Tata Kelola Informasi dan Jaringan Telekomunikasi Sandi Pemerintah Daerah | 4 | Dokumen | 80.000.000,00 | 2 | Dokumen | 33.016.000 | | | | | | | | | | | | | | 0 | Dokumen | - | 2 | Dokumen | 33.016.000 | 50,00 | % | 41,27% | |
| | | 2 | 21 | 02 | 2.01 | 01 | Pelaksanaan Analisis Kebutuhan dan Pengelolaan Sumber Daya Keamanan Informasi Pemerintah Daerah Kabupaten / Kota | Jumlah Pelaksanaan Analisis Kebutuhan dan Pengelolaan Sumber Daya Keamanan Informasi Pemerintah Daerah Kabupaten / Kota | 4 | Laporan | 100.000.000,00 | 2 | Laporan | 75.744.513 | 1 | Laporan | 30.000.000,00 | | | | | | | | | | | | 0 | Laporan | - | 2 | Laporan | 75.744.513 | 50,00 | % | 75,74% | |
| | | 2 | 21 | 02 | 2.01 | 02 | Pelaksanaan Keamanan Informasi Pemerintah Daerah Kabupaten/Kota Berbasis Elektronik dan Non Elektronik | Jumlah Laporan Pelaksanaan Keamanan Informasi Pemerintah Daerah Kabupaten/Kota Berbasis Elektronik dan Non Elektronik | 4 | Laporan | 80.000.000,00 | 1 | Laporan | 30.313.118 | 1 | Laporan | 40.000.000,00 | | | | | | | | | | | | 0 | Laporan | - | 1 | Laporan | 30.313.118 | 25,00 | % | 37,89% | |
| | | 2 | 21 | 02 | 2.01 | 03 | Penyediaan Layanan Keamanan Informasi Pemerintah Daerah/Kabupaten/Kota | Jumlah Layanan Keamanan Informasi Pemerintah Daerah Kabupaten/Kota | 4 | Layanan | 80.000.000,00 | 1 | Layanan | 222.524.120 | 1 | Layanan | 40.000.000,00 | | | | | | | | | | | | 0 | Layanan | - | 1 | Layanan | 222.524.120 | 25,00 | % | 278,16% | |
| | | | | | | | **Penetapan Pola Hubungan Komunikasi Sandi Antar Perangkat Daerah Kabupaten/ Kota** | | | | | | | | | | | | | | | | | | | | | | | | | | | | | | |
| | | | | | | 01 | Operasionalisasi Jaringan Komunikasi Sandi Pemerintah Daerah Kabupaten/Kota | Jumlah Laporan Operasionalisasi Jaringan Komunikasi Sandi Pemerintah Daerah Kabupaten/Kota | 1 | Laporan | 40.000.000,00 | | Laporan | | 1 | Laporan | 40.000.000,00 | | | | | | | | | | | | 0 | Laporan | - | 0 | Laporan | - | 0,00 | % | 0,00% | |
| | | | | | | | **JUMLAH URUSAN PEMERINTAHAN BIDANG PERSANDIAN** | | | | **380.000.000,00** | | | **361.597.751,00** | | | **150.000.000,00** | | | **-** | | | **-** | | **-** | | | **-** | | | **-** | | | **361.597.751,00** | | | | |
| **16** | | | | | | | **URUSAN PEMERINTAHAN BIDANG KEBUDAYAAN** | | | | | | | | | | | | | | | | | | | | | | | | | | | | | | **DINAS KEBUDAYAAN, KEPEMUDAAN DAN OLAHRAGA SERTA PARIWISATA** |
| **17** | | | | | | | **URUSAN PEMERINTAHAN BIDANG PERPUSTAKAAN** | | | | | | | | | | | | | | | | | | | | | | | | | | | | | | **DINAS PERPUSTAKAAN DAN KEARSIPAN** |
| | **Terwujudnya tatakelola pemerintahan yang akuntabel** | **2** | **23** | **01** | | | **PROGRAM PENUNJANG URUSAN PEMERINTAHAN DAERAH KABUPATEN/ KOTA** | | | | | | | | | | | | | | | | | | | | | | | | | | | | | | |

| | | | | | | | | | | | | | | | | | | | | | | | | | | | | | | | | | | | | | | | | | | |
|---|---|---|---|---|---|---|---|---|---|---|---|---|---|---|---|---|---|---|---|---|---|---|---|---|---|---|---|---|---|---|---|---|---|---|---|---|---|---|---|---|---|---|
| | | **2** | **23** | **01** | **2.01** | | **Perencanaan, Penganggaran, dan Evaluasi Kinerja Perangkat Daerah** | | | | | | | | | | | | | | | | | | | | | | | | | | | | | | | | | | | |
| | | 2 | 23 | 01 | 2.01 | 01 | Penyusunan Dokumen Perencanaan Perangkat Daerah | Jumlah Dokumen Perencanaan Perangkat Daerah | 20 | Dokumen | 160.000.000,00 | 10 | Dokumen | 24.095.100 | 5 | Dokumen | 9.058.700,00 | 1 | Dokumen | 510.000,00 | | | | | | | | | 1 | Dokumen | 510.000 | 11 | Dokumen | 24.605.100 | 55,00 | % | 15,38% | |
| | | 2 | 23 | 01 | 2.01 | 06 | Koordinasi dan Penyusunan Laporan Capaian Kinerja dan Ikhtisar Realisasi Kinerja SKPD | Jumlah Laporan Capaian Kinerja dan Ikhtisar Realisasi Kinerja SKPD dan Laporan Hasil Koordinasi Penyusunan Laporan Capaian Kinerja dan Ikhtisar Realisasi Kinerja SKPD | 76 | Laporan | 100.000.000,00 | 38 | Laporan | 20.239.200 | 19 | Laporan | 8.288.200,00 | 0 | Laporan | - | | | | | | | | | 0 | Laporan | - | 38 | Laporan | 20.239.200 | 50,00 | % | 20,24% | |
| | | **2** | **23** | **01** | **2.02** | | **Administrasi Keuangan Perangkat Daerah** | | | | | | | | | | | | | | | | | | | | | | | | | | | | | | | | | | | |
| | | 2 | 23 | 01 | 2.02 | 01 | Penyediaan Gaji dan Tunjangan ASN | Jumlah Orang yang Menerima Gaji dan Tunjangan ASN | 1456 | Orang | 11.949.762.636,00 | 559 | Orang | 4.293.356.706 | 364 | Orang | 2.413.371.109,00 | 84 | Orang | 681.899.735,00 | | | | | | | | | 84 | Orang | 681.899.735 | 643 | Orang | 4.975.256.441 | 44,16 | % | 41,63% | |
| | | **2** | **23** | **01** | **2.03** | | **Administrasi Barang Milik Daerah** | | | | | | | | | | | | | | | | | | | | | | | | | | | | | | | | | | | |
| | | 2 | 23 | 01 | 2.03 | 06 | Penatausahaan Barang Milik Daerah pada SKPD | Jumlah Laporan Penatausahaan Barang Milik Daerah pada SKPD | 4 | Laporan | 80.000.000,00 | 2 | Laporan | 37.020.500 | 1 | Laporan | 16.170.500,00 | 0 | Laporan | - | | | | | | | | | 0 | Laporan | - | 2 | Laporan | 37.020.500 | 50,00 | % | 46,28% | |
| | | **2** | **23** | **01** | **2.05** | | **Administrasi Kepegawaian Perangkat Daerah** | | | | | | | | | | | | | | | | | | | | | | | | | | | | | | | | | | | |
| | | 2 | 23 | 01 | 2.05 | 01 | Peningkatan Sarana dan Prasarana Disiplin Pegawai | Jumlah Unit Peningkatan Sarana dan Prasarana Disiplin Pegawai | 18 | Unit | 70.576.000,00 | 1 | Unit | 5.000.000 | | | | | | | | | | | | | | | 0 | Unit | - | 1 | Unit | 5.000.000 | 5,56 | % | 7,08% | |
| | | 2 | 23 | 01 | 2.05 | 02 | Pengadaan Pakaian Dinas beserta Atribut Kelengkapannya | Jumlah Paket Pakaian Dinas beserta Atribut Kelengkapan | 4 | Paket | 204.240.000,00 | 2 | Paket | 35.661.000 | 1 | Paket | 5.200.000,00 | 0 | Paket | - | | | | | | | | | 0 | Paket | - | 2 | Paket | 35.661.000 | 50,00 | % | 17,46% | |
| | | 2 | 23 | 01 | 2.05 | 09 | Pendidikan dan Pelatihan Pegawai Berdasarkan Tugas dan Fungsi | Jumlah Pegawai Berdasarkan Tugas dan Fungsi yang Mengikuti Pendidikan dan Pelatihan | 24 | Orang | 127.371.000,00 | 14 | Orang | 110.128.197 | 6 | Orang | 6.500.000,00 | 0 | Orang | - | | | | | | | | | 0 | Orang | - | 14 | Orang | 110.128.197 | 58,33 | % | 86,46% | |
| | | **2** | **23** | **01** | **2.06** | | **Administrasi Umum Perangkat Daerah** | | | | | | | | | | | | | | | | | | | | | | | | | | | | | | | | | | | |
| | | 2 | 23 | 01 | 2.06 | 01 | Penyediaan Komponen Instalasi Listrik/Penerangan Bangunan Kantor | Jumlah Paket Komponen Instalasi Listrik/Penerangan Bangunan Kantor yang Disediakan | 4 | Paket | 120.000.000,00 | 2 | Paket | 14.523.500 | 1 | Paket | 5.000.000,00 | 0 | Paket | - | | | | | | | | | 0 | Paket | - | 2 | Paket | 14.523.500 | 50,00 | % | 12,10% | |
| | | 2 | 23 | 01 | 2.06 | 02 | Penyediaan Peralatan dan Perlengkapan Kantor | Jumlah Paket Peralatan dan Perlengkapan Kantor yang Disediakan | 4 | Paket | 283.000.000,00 | 2 | Paket | 46.692.750 | 1 | Paket | 10.192.351,00 | 1 | Paket | 4.940.300,00 | | | | | | | | | 1 | Paket | 4.940.300 | 3 | Paket | 51.633.050 | 75,00 | % | 18,24% | |
| | | 2 | 23 | 01 | 2.06 | 03 | Penyediaan Peralatan Rumah Tangga | Jumlah Paket Peralatan Rumah Tangga yang Disediakan | 4 | Paket | 46.000.000,00 | 2 | Paket | 8.762.000 | 1 | Paket | 4.386.000,00 | 0 | Paket | - | | | | | | | | | 0 | Paket | - | 2 | Paket | 8.762.000 | 50,00 | % | 19,05% | |
| | | 2 | 23 | 01 | 2.06 | 04 | Penyediaan Bahan Logistik Kantor | Jumlah Paket Bahan Logistik Kantor yang Disediakan | 4 | Paket | 100.000.000,00 | 2 | Paket | 184.472.000 | 1 | Paket | 96.171.000,00 | 1 | Paket | 2.980.000,00 | | | | | | | | | 1 | Paket | 2.980.000 | 3 | Paket | 187.452.000 | 75,00 | % | 187,45% | |
| | | 2 | 23 | 01 | 2.06 | 05 | Penyediaan Barang Cetakan dan Penggandaan | Jumlah Paket Barang Cetakan dan Penggandaanyang Disediakan | 4 | Paket | 92.232.000,00 | 2 | Paket | 15.182.500 | 1 | Paket | 6.751.000,00 | 0 | Paket | - | | | | | | | | | 0 | Paket | - | 2 | Paket | 15.182.500 | 50,00 | % | 16,46% | |
| | | 2 | 23 | 01 | 2.06 | 06 | Penyediaan Bahan Bacaan dan Peraturan Perundang-Undangan | Jumlah Dokumen Bahan Bacaan dan Peraturan Perundang-Undangan yang Disediakan | 8640 | Dokumen | 67.579.400,00 | 4204 | Dokumen | 15.989.000 | 2160 | Dokumen | 9.000.000,00 | 0 | Dokumen | - | | | | | | | | | 0 | Dokumen | - | 4204 | Dokumen | 15.989.000 | 48,66 | % | 23,66% | |
| | | 2 | 23 | 01 | 2.06 | 09 | Penyelenggaraan Rapat Koordinasi dan Konsultasi SKPD | Jumlah Laporan Penyelenggaraan Rapat Koordinasi dan Konsultasi SKPD | 385 | Laporan | 394.528.000,00 | 199 | Laporan | 440.623.035 | 85 | Laporan | 61.765.000,00 | 27 | Laporan | 25.452.204,00 | | | | | | | | | 27 | Laporan | 25.452.204 | 226 | Laporan | 466.075.239 | 58,70 | % | 118,13% | |
| | | **2** | **23** | **01** | **2.07** | | **Pengadaan Barang Milik Daerah Penunjang Urusan Pemerintahan Daerah** | | | | | | | | | | | | | | | | | | | | | | | | | | | | | | | | | | | |
| | | 2 | 23 | 01 | 2.07 | 02 | Pengadaan Kendaraan Dinas Operasional atau Lapangan | Jumlah Unit Kendaraan Dinas Operasional atau Lapangan yang Disediakan | 4 | Unit | 154.000.000,00 | 4 | Unit | 150.949.000 | | | | | | | | | | | | | | | 0 | Unit | - | 4 | Unit | 150.949.000 | 100,00 | % | 98,02% | |
| | | 2 | 23 | 01 | 2.07 | 05 | Pengadaan Mebel | Jumlah Paket Mebel yang Disediakan | 8 | Unit | 29.000.000,00 | 2 | Unit | 18.000.000 | | | | | | | | | | | | | | | 0 | Unit | - | 2 | Unit | 18.000.000 | 25,00 | % | 62,07% | |
| | | 2 | 23 | 01 | 2.07 | 06 | Pengadaan Peralatan dan Mesin Lainnya | Jumlah Unit Peralatan dan Mesin Lainnya yang Disediakan | 12 | Unit | 162.000.000,00 | 13 | Unit | 231.450.000 | 4 | Unit | 100.073.000,00 | 0 | Unit | - | | | | | | | | | 0 | Unit | - | 13 | Unit | 231.450.000 | 108,33 | % | 142,87% | |
| | | **2** | **23** | **01** | **2.08** | | **Penyediaan Jasa Penunjang Urusan Pemerintahan** | | | | | | | | | | | | | | | | | | | | | | | | | | | | | | | | | | | |
| | | 2 | 23 | 01 | 2.08 | 01 | Penyediaan Jasa Surat Menyurat | Jumlah Laporan Penyediaan Jasa Surat Menyurat | 16 | Laporan | 57.620.000,00 | 8 | Laporan | 8.943.250 | 4 | Laporan | 9.591.000,00 | 1 | Laporan | 960.000,00 | | | | | | | | | 1 | Laporan | 960.000 | 9 | Laporan | 9.903.250 | 56,25 | % | 17,19% | |
| | | 2 | 23 | 01 | 2.08 | 02 | Penyediaan Jasa Komunikasi, Sumber Daya Air dan Listrik | Jumlah Laporan Penyediaan Jasa Komunikasi, Sumber Daya Air dan Listrik yang Disediakan | 144 | Laporan | 787.928.000,00 | 72 | Laporan | 184.373.655 | 36 | Laporan | 158.689.340,00 | 9 | Laporan | 10.654.913,00 | | | | | | | | | 9 | Laporan | 10.654.913 | 81 | Laporan | 195.028.568 | 56,25 | % | 24,75% | |
| | | 2 | 23 | 01 | 2.08 | 04 | Penyediaan Jasa Pelayanan Umum Kantor | Jumlah Laporan Penyediaan Jasa Pelayanan Umum Kantor yang Disediakan | 16 | Laporan | 1.249.200.000,00 | 8 | Laporan | 579.602.400 | 4 | Laporan | 336.360.000,00 | 1 | Laporan | 73.760.000,00 | | | | | | | | | 1 | Laporan | 73.760.000 | 9 | Laporan | 653.362.400 | 56,25 | % | 52,30% | |
| | | **2** | **23** | **01** | **2.09** | | **Pemeliharaan Barang Milik Daerah Penunjang Urusan Pemerintahan Daerah** | | | | | | | | | | | | | | | | | | | | | | | | | | | | | | | | | | | |
| | | 2 | 23 | 01 | 2.09 | 01 | Penyediaan Jasa Pemeliharaan, Biaya Pemeliharaan, dan Pajak Kendaraan Perorangan Dinas atau Kendaraan Dinas Jabatan | Jumlah Kendaraan Perorangan Dinas atau Kendaraan Dinas Jabatan yang Dipelihara dandibayarkan Pajaknya | 24 | Unit | 72.000.000,00 | 12 | Unit | 33.782.800 | 6 | Unit | 14.600.000,00 | 0 | Unit | - | | | | | | | | | 0 | Unit | - | 12 | Unit | 33.782.800 | 50,00 | % | 46,92% | |
| | | 2 | 23 | 01 | 2.09 | 02 | Penyediaan Jasa Pemeliharaan, Biaya Pemeliharaan, Pajak dan Perizinan Kendaraan Dinas Operasional atau Lapangan | Jumlah Kendaraan Dinas Operasional atau Lapangan yang Dipelihara dan dibayarkan Pajak dan Perizinannya | 10 | Unit | 235.200.000,00 | 3 | Unit | 27.036.800 | 2 | Unit | 8.000.000,00 | 1 | Unit | 2.000.000,00 | | | | | | | | | 1 | Unit | 2.000.000 | 4 | Unit | 29.036.800 | 40,00 | % | 12,35% | |
| | | 2 | 23 | 01 | 2.09 | 06 | Pemeliharaan Peralatan dan Mesin Lainnya | Jumlah Peralatan dan Mesin Lainnya yang Dipelihara | 60 | Unit | 97.500.000,00 | 30 | Unit | 22.270.000 | 15 | Unit | 5.250.000,00 | 0 | Unit | - | | | | | | | | | 0 | Unit | - | 30 | Unit | 22.270.000 | 50,00 | % | 22,84% | |
| | | 2 | 23 | 01 | 2.09 | 09 | Pemeliharaan/Rehabilitasi Gedung Kantor dan Bangunan Lainnya | Jumlah Gedung Kantor dan Bangunan Lainnya yang Dipelihara/Direhabilitasi | 4 | Unit | 600.000.000,00 | 2 | Unit | 398.858.000 | 1 | Unit | 268.548.000,00 | 0 | Unit | - | | | | | | | | | 0 | Unit | - | 2 | Unit | 398.858.000 | 50,00 | % | 66,48% | |
| | **Meningkatnya kualitas hidup masyarakat melalui peningkatan pendidikan, kesehatan, keluarga dan ketenagakerjaan** | **2** | **23** | **02** | | | **PROGRAM PEMBINAAN PERPUSTAKAAN** | | | | | | | | | | | | | | | | | | | | | | | | | | | | | | | | | | | |
| | | **2** | **23** | **02** | **2.01** | | **Pengelolaan Perpustakaan Tingkat Daerah Kabupaten/Kota** | | | | | | | | | | | | | | | | | | | | | | | | | | | | | | | | | | | |
| | | 2 | 23 | 02 | 2.01 | 04 | Pembinaan Perpustakaan pada Satuan Pendidikan Dasar di Seluruh Wilayah Kabupaten/Kota Sesuai dengan Standar Nasional Perpustakaan | Jumlah Perpustakaan pada Satuan Pendidikan Dasar dan yang Dilakukan Pembinaan dalam Mewujudkan Standar Nasional Perpustakaan | 180 | Perpustakaan | 454.557.000,00 | 41 | Perpustakaan | 35.412.000 | 144 | Perpustakaan | 14.317.200,00 | 0 | Perpustakaan | - | | | | | | | | | 0 | Perpustakaan | - | 41 | Perpustakaan | 35.412.000 | 22,78 | % | 7,79% | |
| | | 2 | 23 | 02 | 2.01 | 11 | Pengembangan Perpustakaan di Tingkat Daerah Kabupaten/Kota | Jumlah Perpustakaan yang Dikembangkan di Tingkat Daerah Kabupaten/Kota Sesuai Standar Nasional Perpustakaan di Wilayah Kabupaten/Kota Sesuai Kewenangannya | 93 | Perpustakaan | 357.808.000,00 | 156 | Perpustakaan | 173.871.596 | 93 | Perpustakaan | 50.928.000,00 | 0 | Perpustakaan | 2.741.476,00 | | | | | | | | | 0 | Perpustakaan | 2.741.476 | 156 | Perpustakaan | 176.613.072 | 167,74 | % | 49,36% | |
| | | 2 | 23 | 02 | 2.01 | 12 | Pengembangan Layanan Perpustakaan Rujukan Tingkat Kabupaten/Kota | Jumlah Layanan Perpustakaan Rujukan yang Dikembangkan Tingkat Kabupaten/Kota Melalui Revitalisasi Kelembaga | 40 | Layanan | 313.260.000,00 | 20 | Layanan | 60.985.700 | 10 | Layanan | 12.958.000,00 | 0 | Layanan | - | | | | | | | | | 0 | Layanan | - | 20 | Layanan | 60.985.700 | 50,00 | % | 19,47% | |
| | | 2 | 23 | 02 | 2.01 | 13 | Pembinaan Perpustakaan Umum dan Khusus Tingkat Kabupaten/Kota | Jumlah Perpustakaan Umum dan Khusus yang Dibina Sesuai Kewenangan Kabupaten/Kota dalam Mewujudkan Standar Nasional Perpustakaan | 109 | Perpustakaan | 214.688.000,00 | 25 | Perpustakaan | 21.613.700 | 85 | Perpustakaan | 8.058.200,00 | 0 | Perpustakaan | - | | | | | | | | | 0 | Perpustakaan | - | 25 | Perpustakaan | 21.613.700 | 22,94 | % | 10,07% | |

| | | | | | | | | | | | | | | | | | | | | | | | | | | | | | | | | | | | | | | | | | |
|---|---|---|---|---|---|---|---|---|---|---|---|---|---|---|---|---|---|---|---|---|---|---|---|---|---|---|---|---|---|---|---|---|---|---|---|---|---|---|---|---|---|
| | | 2 | 23 | 02 | 2.01 | 16 | Peningkatan Kapasitas Tenaga Perpustakaan dan Pustakawan Tingkat Daerah Kabupaten/Kota | Jumlah Tenaga Perpustakaan yang Ditingkatkan Kapasitasnya dan Mendapat Sertifikasi Tenaga Perpustakaan dan Pustakawan Tingkat Daerah Kabupaten/Kota | 8 | Orang | 55.897.116,00 | 1 | Orang | 33.803.900 | 6 | Orang | 21.902.550,00 | 0 | Orang | - | | | | | | | | | 0 | Orang | - | 1 | Orang | 33.803.900 | 12,50 | % | 60,48% | |
| | | 2 | 23 | 02 | 2.01 | 17 | Penyusunan Data dan Informasi Perpustakaan | Jumlah Data dan Informasi Perpustakaan, Tenaga Perpustakaan dan Pustakawan Tingkat Daerah Kabupaten/Kota | 4 | Dokumen | 82.200.000,00 | 1 | Dokumen | 18.824.760 | 1 | Dokumen | 4.062.000,00 | 1 | Dokumen | 1.152.000,00 | | | | | | | | | 1 | Dokumen | 1.152.000 | 2 | Dokumen | 19.976.760 | 50,00 | % | 24,30% | |
| | | 2 | 23 | 02 | 2.01 | 18 | Pengelolaan dan Pengembangan Bahan Pustaka | Jumlah Bahan Perpustakaan yang Dilakukan Pengelolaan dan Pengembangan untuk Mewujudkan Keberagaman Koleksi Perpustakaan | 38718 | Eksemplar | 488.756.000,00 | 18384 | Eksemplar | 23.148.500 | 38718 | Eksemplar | 14.269.500,00 | 0 | Eksemplar | - | | | | | | | | | 0 | Eksemplar | - | 18384 | Eksemplar | 23.148.500 | 47,48 | % | 4,74% | |
| | | 2 | 23 | 02 | 2.01 | 20 | Pengembangan dan Pemeliharaan Layanan Perpustakaan Elektronik | Jumlah Layanan Perpustakaan Elektronik yang Dikembangkan dengan Manajemen Layanan TIK Berbasis ISO20000 (ITSM : Information Technology Service Management) | 8 | Layanan | 322.432.000,00 | 3 | Layanan | 42.112.500 | 2 | Layanan | 5.314.250,00 | 0 | Layanan | - | | | | | | | | | 0 | Layanan | - | 3 | Layanan | 42.112.500 | 37,50 | % | 13,06% | |
| | | **2** | **23** | **02** | **2.02** | | **Pembudayaan Gemar Membaca Tingkat Daerah Kabupaten/Kota** | | | | | | | | | | | | | | | | | | | | | | | | | | | | | | | | | | |
| | | 2 | 23 | 02 | 2.02 | 07 | Pengembangan Literasi Berbasis Inklusi Sosial | Jumlah Perpustakaan Berbasis Inklusi Sosial di Wilayah Kabupaten/Kota yang Dikembangkan | 31 | Perpustakaan | 260.344.000,00 | 11 | Perpustakaan | 95.759.300 | 8 | Perpustakaan | 34.839.000,00 | 0 | Perpustakaan | 9.421.400,00 | | | | | | | | | 0 | Perpustakaan | 9.421.400 | 11 | Perpustakaan | 105.180.700 | 35,48 | % | 40,40% | |
| | | 2 | 23 | 02 | 2.02 | 09 | Pemberian Penghargaan Gerakan Budaya Gemar Membaca | Jumlah Orang yang Mendapatkan Penghargaan Gerakan Budaya Gemar Membaca Tingkat Kabupaten Kota | 20 | Orang | 320.500.000,00 | 10 | Orang | 74.109.450 | 5 | Orang | 33.142.400,00 | 0 | Orang | - | | | | | | | | | 0 | Orang | - | 10 | Orang | 74.109.450 | 50,00 | % | 23,12% | |
| | | | | | | | **JUMLAH URUSAN PEMERINTAHAN BIDANG PERPUSTAKAAN** | | | | **20.110.179.152,00** | | | **7.486.652.799,00** | | | **3.752.756.300,00** | | | **816.472.028,00** | | | **-** | | | **-** | | | **-** | | | **816.472.028,00** | | | **8.303.124.827,00** | | | | |
| **18** | | | | | | | **URUSAN PEMERINTAHAN BIDANG KEARSIPAN** | | | | | | | | | | | | | | | | | | | | | | | | | | | | | | | | | | **DINAS PERPUSTAKAAN DAN KEARSIPAN** |
| | **Terwujudnya tatakelola pemerintahan yang akuntabel** | **2** | **24** | **02** | | | **PROGRAM PENGELOLAAN ARSIP** | | | | | | | | | | | | | | | | | | | | | | | | | | | | | | | | | | |
| | | **2** | **24** | **02** | **2.01** | | **Pengelolaan Arsip Dinamis Daerah Kabupaten/Kota** | | | | | | | | | | | | | | | | | | | | | | | | | | | | | | | | | | |
| | | 2 | 24 | 02 | 2.01 | 01 | Penciptaan dan Penggunaan Arsip Dinamis | Jumlah Naskah Dinas yang Diciptakan dan Digunakan | 8400 | Berkas | 356.000.000,00 | 1884 | Berkas | 35.692.000,00 | 2400 | Berkas | 30.000.000,00 | 369 | Berkas | 3.103.000,00 | | | | | | | | | 369 | Berkas | 3.103.000 | 2253 | Berkas | 38.795.000 | 26,82 | % | 10,90% | |
| | | 2 | 24 | 02 | 2.01 | 02 | Pemeliharaan dan Penyusutan Arsip Dinamis | Jumlah Naskah Dinas yang Dilakukan Pemeliharaan dan Penyusutan | 8400 | Berkas | 279.540.000,00 | 2887 | Berkas | 38.791.000,00 | 2400 | Berkas | 5.000.000,00 | 303 | Berkas | 920.000,00 | | | | | | | | | 303 | Berkas | 920.000 | 3190 | Berkas | 39.711.000 | 37,98 | % | 14,21% | |
| | | 2 | 24 | 02 | 2.01 | 03 | Pengawasan Arsip Dinamis Kewenangan Kabupaten/Kota | Jumlah Laporan Hasil Pengawasan Arsip Dinamis Kewenangan Kabupaten/Kota | 84 | Laporan | 242.400.000,00 | 20 | Laporan | 83.973.400,00 | 24 | Laporan | 75.000.000,00 | 1 | Laporan | 9.109.500,00 | | | | | | | | | 1 | Laporan | 9.109.500 | 21 | Laporan | 93.082.900 | 25,00 | % | 38,40% | |
| | | **2** | **24** | **02** | **2.02** | | **Pengelolaan Arsip Statis Daerah Kabupaten/ Kota** | | | | | | | | | | | | | | | | | | | | | | | | | | | | | | | | | | |
| | | 2 | 24 | 02 | 2.02 | 02 | Akuisisi, Pengolahan, Preservasi, dan Akses Arsip Statis | Jumlah Arsip Statis yang dilakukan Akuisisi, Pengolahan, Preservasi dan Akses Arsip Statis | 1224 | Arsip | 233.600.000,00 | 567 | Arsip | 26.841.600,00 | 317 | Arsip | 5.000.000,00 | 0 | Arsip | - | | | | | | | | | 0 | Arsip | - | 567 | Arsip | 26.841.600 | 46,32 | % | 11,49% | |
| | | **2** | **24** | **02** | **2.03** | | **Pengelolaan Simpul Jaringan Informasi Kearsipan Nasional Tingkat Kabupaten/ Kota** | | | | | | | | | | | | | | | | | | | | | | | | | | | | | | | | | | |
| | | 2 | 24 | 02 | 2.03 | 01 | Penyediaan Informasi, Akses dan Layanan Kearsipan Tingkat Daerah Kabupaten/Kota Melalui JIKN | Jumlah Layanan Penyediaan Informasi, Akses dan Layanan Kearsipan Tingkat Daerah Kabupaten/Kota Melalui JIKN | 3360 | Pengguna | 120.849.000,00 | 532 | Pengguna | 200.579.746,00 | 960 | Pengguna | 10.000.000,00 | 0 | Pengguna | - | | | | | | | | | 0 | Pengguna | - | 532 | Pengguna | 200.579.746 | 15,83 | % | 165,98% | |
| | | 2 | 24 | 02 | 2.03 | 02 | Pemberdayaan Kapasitas Unit Kearsipan dan Lembaga Kearsipan Daerah Kabupaten/Kota | Jumlah Laporan Hasil Pemberdayaan Kapasitas Unit Kearsipan dan Lembaga Kearsipan Daerah Kabupaten/Kota | 8 | Laporan | 124.339.616,00 | 4 | Laporan | 41.273.520,00 | 2 | Laporan | 5.000.000,00 | 0 | Laporan | - | | | | | | | | | 0 | Laporan | - | 4 | Laporan | 41.273.520 | 50,00 | % | 33,19% | |
| | | | | | | | **JUMLAH URUSAN PEMERINTAHAN BIDANG KEARSIPAN** | | | | **1.356.728.616,00** | | | **427.151.266,00** | | | **130.000.000,00** | | | **13.132.500,00** | | | **-** | | | **-** | | | **-** | | | **13.132.500,00** | | | **440.283.766,00** | | | | |
| **III** | | | | | | | **URUSAN PEMERINTAHAN PILIHAN** | | | | | | | | | | | | | | | | | | | | | | | | | | | | | | | | | | |
| **1** | | | | | | | **URUSAN PEMERINTAHAN BIDANG KELAUTAN DAN PERIKANAN** | | | | | | | | | | | | | | | | | | | | | | | | | | | | | | | | | | **DINAS PERIKANAN** |
| | | **3** | **25** | **01** | | | **PROGRAM PENUNJANG URUSAN PEMERINTAHAN DAERAH KABUPATEN/KOTA** | | | | | | | | | | | | | | | | | | | | | | | | | | | | | | | | | | |
| | | **3** | **25** | **01** | **2.01** | | **Perencanaan, Penganggaran, dan Evaluasi Kinerja Perangkat Daerah** | | | | | | | | | | | | | | | | | | | | | | | | | | | | | | | | | | |
| | Tersusunnya Dokumen Perencanaan Perangkat Daerah | 3 | 25 | 01 | 2.01 | 01 | Penyusunan Dokumen Perencanaan Perangkat Daerah | Jumlah Dokumen Perencanaan Perangkat Daerah | 20 | Dokumen | 677.737.400,00 | 1 | Dokumen | 159.937.981,00 | 5 | Dokumen | 230.000.000,00 | 1 | Dokumen | - | | | | | | | | | 1 | Dokumen | - | 2 | Dokumen | 159.937.981 | 10,00 | % | 23,60% | |
| | Tersedianya Laporan Capaian Kinerja dan Ikhtisar Realisasi Kinerja SKPD dan Laporan Hasil Koordinasi Penyusunan Laporan Capaian Kinerja dan Ikhtisar Realisasi Kinerja SKPD | 3 | 25 | 01 | 2.01 | 06 | Koordinasi dan Penyusunan Laporan Capaian Kinerja dan Ikhtisar Realisasi Kinerja SKPD | Jumlah Laporan Capaian Kinerja dan Ikhtisar Realisasi Kinerja SKPD dan Laporan Hasil Koordinasi Penyusunan Laporan Capaian Kinerja dan Ikhtisar Realisasi Kinerja SKPD | 40 | Laporan | 497.800.800,00 | 16 | Laporan | 99.080.462,00 | 16 | Laporan | 20.000.000,00 | | Laporan | 7.666.200,00 | | | | | | | | | 0 | Laporan | 7.666.200 | 16 | Laporan | 106.746.662 | 40,00 | % | 21,44% | |
| | | **3** | **25** | **01** | **2.02** | | **Administrasi Keuangan Perangkat Daerah** | | | | | | | | | | | | | | | | | | | | | | | | | | | | | | | | | | |
| | Tersedianya Gaji dan Tunjangan ASN | 3 | 25 | 01 | 2.02 | 01 | Penyediaan Gaji dan Tunjangan ASN | Jumlah Orang yang Menerima Gaji dan Tunjangan ASN | 627 | Orang/Bulan | 58.218.935.204,00 | 166 | Orang/Bulan | 13.858.284.070,00 | 166 | Orang/Bulan | 2.416.201.227,00 | | Orang/Bulan | 70.633.000,00 | | | | | | | | | 0 | Orang/Bulan | 70.633.000 | 166 | Orang/Bulan | 13.928.917.070 | 26,48 | % | 23,93% | |
| | Terlaksananya Penatausahaan dan Pengujian/Verifikasi Keuangan SKPD | 3 | 25 | 01 | 2.02 | 03 | Pelaksanaan Penatausahaan danPengujian/Verifikasi Keuangan SKPD | Jumlah Dokumen Penatausahaan dan Pengujian/Verifikasi Keuangan SKPD | 480 | Dokumen | 200.000.000,00 | 12 | Dokumen | 53.835.000,00 | 12 | Dokumen | 70.000.000,00 | | Dokumen | 4.560.000,00 | | | | | | | | | 0 | Dokumen | 4.560.000 | 12 | Dokumen | 58.395.000 | 2,50 | % | 29,20% | |

| | | | | | | | | | | | | | | | | | | | | | | | | | | | | | | | | | | | | | | | |
|---|---|---|---|---|---|---|---|---|---|---|---|---|---|---|---|---|---|---|---|---|---|---|---|---|---|---|---|---|---|---|---|---|---|---|---|---|---|---|---|
| | Tersedianya Laporan Keuangan Bulanan/Triwulanan /Semesteran SKPD dan Laporan Koordinasi Penyusunan Laporan Keuangan Bulanan/Triwulanan /Semesteran SKPD | 3 | 25 | 01 | 2.02 | 07 | Koordinasi dan Penyusunan Laporan Keuangan Bulanan/ Triwulanan/ Semesteran SKPD | Jumlah Laporan Keuangan Bulanan/ Triwulanan/ Semesteran SKPD dan Laporan Koordinasi Penyusunan Laporan Keuangan Bulanan/Triwulanan/Semesteran SKPD | 76 | Laporan | 300.000.000,00 | 19 | Laporan | 69.425.000,00 | 19 | Laporan | 50.000.000,00 | | Laporan | 920.000,00 | | | | | | | | | | 0 | Laporan | 920.000 | 19 | Laporan | 70.345.000 | 25,00 | % | 23,45% | |
| | | 3 | 25 | 01 | 2.03 | | **Administrasi Barang Milik Daerah pada Perangkat Daerah** | | | | | | | | | | | | | | | | | | | | | | | | | | | | | | | | |
| | Terlaksananya Penatausahaan Barang Milik Daerah pada SKPD | 3 | 25 | 01 | 2.03 | 06 | Penatausahaan Barang Milik Daerah pada SKPD | Jumlah Laporan Penatausahaan Barang Milik Daerah pada SKPD | 25 | Laporan | 260.000.000,00 | 4 | Laporan | 55.652.000,00 | 4 | Laporan | 40.000.000,00 | | Laporan | 7.515.000,00 | | | | | | | | | | 0 | Laporan | 7.515.000 | 4 | Laporan | 63.167.000 | 16,00 | % | 24,30% | |
| | | 3 | 25 | 01 | 2.05 | | **Administrasi Kepegawaian Perangkat Daerah** | | | | | | | | | | | | | | | | | | | | | | | | | | | | | | | | |
| | Terlaksananya Pendataan dan Pengolahan Administrasi Kepegawaian | 3 | 25 | 01 | 2.05 | 03 | Pendataan dan Pengolahan Administrasi Kepegawaian | Jumlah Dokumen Pendataan dan Pengolahan Administrasi Kepegawaian | 4 | Dokumen | 1.686.400.000,00 | 3 | Dokumen | 477.955.000,00 | 3 | Dokumen | 5.000.000,00 | | Dokumen | - | | | | | | | | | | 0 | Dokumen | - | 3 | Dokumen | 477.955.000 | 75,00 | % | 28,34% | |
| | Terlaksananya Pendidikan dan Pelatihan Pegawai Berdasarkan Tugas dan Fungsi | 3 | 25 | 01 | 2.05 | 09 | Pendidikan dan Pelatihan Pegawai Berdasarkan Tugas dan Fungsi | Jumlah Pegawai Berdasarkan Tugas dan Fungsi yang Mengikuti Pendidikan dan Pelatihan | 20 | Orang | 400.000.000,00 | 3 | Orang | 15.000.000,00 | 2 | Orang | 10.000.000,00 | | Orang | - | | | | | | | | | | 0 | Orang | - | 3 | Orang | 15.000.000 | 15,00 | % | 3,75% | |
| | Tersedianya Pakaian Dinas beserta Atribut Kelengkapan | 3 | 25 | 01 | 2.05 | 02 | Pengadaan Pakaian Dinas beserta Atribut Kelengkapannya | Jumlah Paket Pakaian Dinas beserta Atribut Kelengkapan | 1 | Paket | 180.000.000,00 | 1 | Paket | - | 1 | Paket | 77.690.000,00 | | Paket | - | | | | | | | | | | 0 | Paket | - | 1 | Paket | - | 100,00 | % | 0,00% | |
| | | 3 | 25 | 01 | 2.06 | | **Administrasi Umum Perangkat Daerah** | | | | | | | | | | | | | | | | | | | | | | | | | | | | | | | | |
| | Tersedianya Komponen Instalasi Listrik/Penerangan Bangunan Kantor | 3 | 25 | 01 | 2.06 | 01 | Penyediaan Komponen Instalasi Listrik/Penerangan Bangunan Kantor | Jumlah Paket Komponen Instalasi Listrik/Penerangan Bangunan Kantor yang Disediakan | 52 | Paket | 40.000.000,00 | 13 | Paket | 55.516.900,00 | 13 | Paket | 10.624.450,00 | | Paket | 3.257.000,00 | | | | | | | | | | 0 | Paket | 3.257.000 | 13 | Paket | 58.773.900 | 25,00 | % | 146,93% | |
| | Tersedianya Peralatan dan Perlengkapan Kantor | 3 | 25 | 01 | 2.06 | 02 | Penyediaan Peralatan dan Perlengkapan Kantor | Jumlah Paket Peralatan dan Perlengkapan Kantor yang Disediakan | 8 | Paket | 604.800.000,00 | 3 | Paket | 239.719.000,00 | 3 | Paket | 15.000.000,00 | | Paket | 1.827.200,00 | | | | | | | | | | 0 | Paket | 1.827.200 | 3 | Paket | 241.546.200 | 37,50 | % | 39,94% | |
| | Tersedianya Bahan Logistik Kantor | 3 | 25 | 01 | 2.06 | 04 | Penyediaan Bahan Logistik Kantor | Jumlah Paket Bahan Logistik Kantor yang Disediakan | 60 | Paket | 2.609.307.692,00 | 14 | Paket | 1.499.725.873,00 | 14 | Paket | 541.000.000,00 | | Paket | 66.300.000,00 | | | | | | | | | | 0 | Paket | 66.300.000 | 14 | Paket | 1.566.025.873 | 23,33 | % | 60,02% | |
| | Tersedianya Barang Cetakan dan Penggandaan | 3 | 25 | 01 | 2.06 | 05 | Penyediaan Barang Cetakan dan Penggandaan | Jumlah Paket Barang Cetakan dan Penggandaan yang Disediakan | 16 | Paket | 100.000.000,00 | 7 | Paket | 19.350.000,00 | 7 | Paket | 30.000.000,00 | | Paket | 7.315.400,00 | | | | | | | | | | 0 | Paket | 7.315.400 | 7 | Paket | 26.665.400 | 43,75 | % | 26,67% | |
| | Tersedianya Bahan Bacaan dan Peraturan Perundang-undangan | 3 | 25 | 01 | 2.06 | 06 | Penyediaan Bahan Bacaan dan Peraturan Perundang-undangan | Jumlah Dokumen Bahan Bacaan dan Peraturan Perundang-Undangan yang Disediakan | 2880 | Dokumen | 24.000.000,00 | 720 | Dokumen | 8.000.000,00 | 720 | Dokumen | 5.000.000,00 | | Dokumen | - | | | | | | | | | | 0 | Dokumen | - | 720 | Dokumen | 8.000.000 | 25,00 | % | 33,33% | |
| | Terlaksananya Fasilitasi Kunjungan Tamu | 3 | 25 | 01 | 2.06 | 08 | Fasilitasi Kunjungan Tamu | Jumlah Laporan Fasilitasi Kunjungan Tamu | 48 | Laporan | 200.000.000,00 | 1 | Laporan | 56.685.000,00 | 1 | Laporan | 10.000.000,00 | | Laporan | - | | | | | | | | | | 0 | Laporan | - | 1 | Laporan | 56.685.000 | 2,08 | % | 28,34% | |
| | Terlaksananya Penyelenggaraan Rapat Koordinasi dan Konsultasi SKPD | 3 | 25 | 01 | 2.06 | 09 | Penyelenggaraan Rapat Koordinasi dan Konsultasi SKPD | Jumlah Laporan Penyelenggaraan Rapat Koordinasi dan Konsultasi SKPD | 96 | Laporan | 360.000.000,00 | 12 | Laporan | 623.940.090,00 | 12 | Laporan | 150.000.000,00 | | Laporan | 472.000,00 | | | | | | | | | | 0 | Laporan | 472.000 | 12 | Laporan | 624.412.090 | 12,50 | % | 173,45% | |
| | | 3 | 25 | 01 | 2.07 | | **Pemeliharaan Barang Milik Daerah Penunjang Urusan Pemerintahan Daerah** | | | | | | | | | | | | | | | | | | | | | | | | | | | | | | | | |
| | Tersedianya Peralatan dan Mesin Lainnya | 3 | 25 | 01 | 2.07 | 06 | Pengadaan Peralatan dan Mesin Lainnya | Jumlah Unit Peralatan dan Mesin Lainnya yang Disediakan | 0 | Unit | - | 0 | Unit | - | 1 | Unit | 10.000.000,00 | | Unit | 343.000,00 | | | | | | | | | | 0 | Unit | 343.000 | 0 | Unit | 343.000 | #DIV/0! | % | #DIV/0! | |
| | Tersedianya Gedung Kantor atau Bangunan Lainnya | 3 | 25 | 01 | 2.07 | 09 | Pengadaan Gedung Kantor atau Bangunan Lainnya | Jumlah Unit Gedung Kantor atau Bangunan Lainnya yang Disediakan | 4 | Unit | 200.000.000,00 | 1 | Unit | 323.550.000,00 | 1 | Unit | 10.000.000,00 | | Unit | - | | | | | | | | | | 0 | Unit | - | 1 | Unit | 323.550.000 | 25,00 | % | 161,78% | |
| | Tersedianya Sarana dan Prasarana Gedung Kantor atau Bangunan Lainnya | 3 | 25 | 01 | 2.07 | 10 | Pengadaan Sarana dan Prasarana Gedung Kantor atau Bangunan Lainnya | Jumlah Unit Sarana dan Prasarana Gedung Kantor atau Bangunan Lainnya yang Disediakan | 8 | Unit | 498.800.000,00 | 1 | Unit | 55.632.000,00 | 1 | Unit | 243.049.323,00 | | Unit | 797.400,00 | | | | | | | | | | 0 | Unit | 797.400 | 1 | Unit | 56.429.400 | 12,50 | % | 11,31% | |
| | | 3 | 25 | 01 | 2.08 | | **Penyediaan Jasa Penunjang Urusan Pemerintahan Daerah** | | | | | | | | | | | | | | | | | | | | | | | | | | | | | | | | |
| | Terlaksananya Penyediaan Jasa Surat Menyurat | 3 | 25 | 01 | 2.08 | 01 | Penyediaan Jasa Surat Menyurat | Jumlah Laporan Penyediaan Jasa Surat Menyurat | 200 | Laporan | 4.000.000,00 | 50 | Laporan | 1.000.000,00 | 50 | Laporan | 5.000.000,00 | | Laporan | 370.000,00 | | | | | | | | | | 0 | Laporan | 370.000 | 50 | Laporan | 1.370.000 | 25,00 | % | 34,25% | |
| | Tersedianya Jasa Komunikasi, Sumber Daya Air dan Listrik | 3 | 25 | 01 | 2.08 | 02 | Penyediaan Jasa Komunikasi, Sumber Daya Air dan Listrik | Jumlah Laporan Penyediaan Jasa Komunikasi, Sumber Daya Air dan Listrik yang Disediakan | 48 | Laporan | 692.692.160,00 | 12 | Laporan | 169.152.952,00 | 12 | Laporan | 126.122.000,00 | | Laporan | 14.246.892,00 | | | | | | | | | | 0 | Laporan | 14.246.892 | 12 | Laporan | 183.399.844 | 25,00 | % | 26,48% | |
| | Tersedianya Jasa Pelayanan Umum Kantor | 3 | 25 | 01 | 2.08 | 04 | Penyediaan Jasa pelayanan Umum | Jumlah Laporan Penyediaan Jasa Pelayanan Umum Kantor yang Disediakan | 48 | Laporan | 652.000.000,00 | 1 | Laporan | 292.345.300,00 | 1 | Laporan | 105.000.000,00 | | Laporan | - | | | | | | | | | | 0 | Laporan | - | 1 | Laporan | 292.345.300 | 2,08 | % | 44,84% | |
| | | 3 | 25 | 01 | 2.09 | | **Pemeliharaan Barang Milik Daerah Penunjang Urusan Pemerintahan Daerah** | | | | | | | | | | | | | | | | | | | | | | | | | | | | | | | | |
| | Tersedianya Jasa Pemeliharaan, Biaya Pemeliharaan, Pajak dan Perizinan Kendaraan Dinas Operasional atau Lapangan | 3 | 25 | 01 | 2.09 | 02 | Penyediaan Jasa Pemeliharaan, Biaya Pemeliharaan, Pajak, dan Perizinan Kendaraan Dinas Operasional atau Lapangan | Jumlah Kendaraan Dinas Operasional atau Lapangan yang Dipelihara dan dibayarkan Pajak dan Perizinannya | 48 | Unit | 24.000.000,00 | 12 | Unit | 1.166.800,00 | 12 | Unit | 35.000.000,00 | | Unit | - | | | | | | | | | | 0 | Unit | - | 12 | Unit | 1.166.800 | 25,00 | % | 4,86% | |
| | Terlaksananya Pemeliharaan Peralatan dan Mesin Lainnya | 3 | 25 | 01 | 2.09 | 06 | Pemeliharaan Peralatan dan Mesin Lainnya | Jumlah Peralatan dan Mesin Lainnya yang Dipelihara | 64 | Unit | 172.000.000,00 | 1 | Unit | 73.110.000,00 | 1 | Unit | 40.000.000,00 | | Unit | 2.440.000,00 | | | | | | | | | | 0 | Unit | 2.440.000 | 1 | Unit | 75.550.000 | 1,56 | % | 43,92% | |
| | Terlaksananya Pemeliharaan/ Rehabilitasi Gedung Kantor dan Bangunan Lainnya | 3 | 25 | 01 | 2.09 | 09 | Pemeliharaan/Rehabilitas i Gedung Kantor dan Bangunan Lainnya | Jumlah Gedung Kantor dan Bangunan Lainnya yang Dipelihara/Direhabilitasi | 0 | Unit | - | 1 | Unit | 99.700.000,00 | 1 | Unit | 50.313.000,00 | | Unit | 445.000,00 | | | | | | | | | | 0 | Unit | 445.000 | 1 | Unit | 100.145.000 | #DIV/0! | % | #DIV/0! | |
| | | 3 | 25 | 03 | | | **PROGRAM PENGELOLAAN PERIKANAN TANGKAP** | | | | | | | | | | | | | | | | | | | | | | | | | | | | | | | | |
| | | 3 | 25 | 03 | 2.01 | | **Pengelolaan Penangkapan Ikan di Wilayah Sungai, Danau, Waduk, Rawa, dan Genangan Air Lainnya yang dapat Diusahakan dalam 1 (satu) Daerah Kabupaten/ Kota** | | | | | | | | | | | | | | | | | | | | | | | | | | | | | | | | |
| | Tersedianya Data dan Informasi Sumber Daya Ikan di Perairan Darat dalam Satu Kabupaten/Kota | 3 | 25 | 03 | 2.01 | 01 | Penyediaan Data dan Informasi Sumber Daya Ikan | Jumlah Data dan Informasi Sumber Daya Ikan di Perairan Darat dalam Satu Kabupaten/Kota yang Tersedia | 4 | Dokumen | 122.000.000,00 | 1 | Dokumen | 18.558.000,00 | 1 | Dokumen | 20.000.000,00 | 1 | Dokumen | - | | | | | | | | | | 1 | Dokumen | - | 2 | Dokumen | 18.558.000 | 50,00 | % | 15,21% | |
| | Tersedianya Sarana Usaha Perikanan Tangkap | 3 | 25 | 03 | 2.01 | 02 | Penjaminan Ketersediaaan Sarana Usaha Perikanan Tangkap | Jumlah Sarana Usaha Perikanan Tangkap yang Terjamin dan Tersedia | 240 | Unit | 260.000.000,00 | 60 | Unit | 351.283.226,00 | 60 | Unit | 350.000.000,00 | 60 | Unit | | | | | | | | | | | 60 | Unit | - | 120 | Unit | 351.283.226 | 50,00 | % | 135,11% | |

| | | | | | | | | | | | | | | | | | | | | | | | | | | | | | | | | | | | | |
|---|---|---|---|---|---|---|---|---|---|---|---|---|---|---|---|---|---|---|---|---|---|---|---|---|---|---|---|---|---|---|---|---|---|---|---|---|
| Tersedianya Prasarana Usaha Perikanan Tangkap | 3 | 25 | 03 | 2.01 | 03 | Penyediaan Prasarana Usaha Perikanan Tagkap | Jumlah Prasarana Usaha Perikanan Tangkap yang Tersedia | 0 | Unit | - | 30 | Unit | 600.740.230,00 | 30 | Unit | 100.000.000,00 | 60 | Unit | 5.030.800,00 | | | | | | | | 60 | Unit | 5.030.800 | 90 | Unit | 605.771.030 | #DIV/0! | % | #DIV/0! | |
| Tersedianya Sarana Usaha Perikanan Tangkap | 3 | 25 | 03 | 2.01 | 04 | Penyediaan Sarana Usaha Perikanan Tangkap | Jumlah Sarana Usaha Perikanan Tangkap yang Terjamin dan Tersedia | | Unit | - | 0 | Unit | - | 0 | Unit | - | | Unit | 4.017.000,00 | | | | | | | | 0 | Unit | 4.017.000 | 0 | Unit | 4.017.000 | #DIV/0! | % | #DIV/0! | |
| | **3** | **25** | **03** | **2.02** | | **Pemberdayaan Nelayan Kecil dalam Daerah Kabupaten/Kota** | | | | | | | | | | | | | | | | | | | | | | | | | | | | | | |
| Meningkatnya Kapasitas Nelayan Kecil | 3 | 25 | 03 | 2.02 | 01 | Pengembangan Kapasitas Nelayan Kecil | Jumlah Nelayan Kecil yang Meningkat Kapasitasnya | 420 | Orang | 406.000.000,00 | 90 | Orang | 329.565.234,00 | 90 | Orang | 806.000.000,00 | 120 | Orang | 4.292.300,00 | | | | | | | | 120 | Orang | 4.292.300 | 210 | Orang | 333.857.534 | 50,00 | % | 82,23% | |
| Terlaksananya Fasilitasi Pembentukan dan Pengembangan Kelembagaan Nelayan Kecil | 3 | 25 | 03 | 2.02 | 02 | Pelaksanaan Fasilitasi Pembentukan dan Pengembangan Kelembagaan Nelayan Kecil | Jumlah Kelompok Nelayan Kecil yang Difasilitasi Pembentukan dan Pengembangan Kelembagaannya | 20 | Kelompok | 75.000.000,00 | 5 | Kelompok | 127.878.000,00 | 5 | Kelompok | 20.000.000,00 | 5 | Kelompok | 586.000,00 | | | | | | | | 5 | Kelompok | 586.000 | 10 | Kelompok | 128.464.000 | 50,00 | % | 171,29% | |
| Terlaksananya Penyaluran Bantuan Pendanaan, Bantuan Pembiayaan, Kemitraan Usaha kepada Unit Usaha | 3 | 25 | 03 | 2.02 | 03 | Pelaksanaan Fasilitasi Bantuan Pendanaan, Bantuan Pembiayaan, Kemitraan Usaha | Jumlah Unit Usaha yang Difasilitasi Penyaluran Bantuan Pen Danaan, Bantuan Pembiayaan, Kemitraan Usaha | 4 | Unit Usaha | 60.000.000,00 | 1 | Unit Usaha | 62.485.000,00 | 1 | Unit Usaha | 305.000.000,00 | 1 | Unit Usaha | 917.000,00 | | | | | | | | 1 | Unit Usaha | 917.000 | 2 | Unit Usaha | 63.402.000 | 50,00 | % | 105,67% | |
| | **3** | **25** | **03** | **2.03** | | **Pengelolaan dan Penyelenggaraan Tempat Pelelangan Ikan (TPI)** | | | | | | | | | | | | | | | | | | | | | | | | | | | | | | |
| Tersedianya Layanan Penyelenggaraan Tempat Pelelangan Ikan (TPI) | 3 | 25 | 03 | 2.03 | 02 | Pelayanan Penyelenggaraan Tempat Pelelangan Ikan (TPI) | Jumlah Layanan dalam rangka Penyelenggaraan Tempat Pelelangan Ikan (TPI) | 8 | Layanan | 340.000.000,00 | 1 | Layanan | 37.208.800,00 | 1 | Layanan | 90.000.000,00 | 1 | Layanan | 4.407.300,00 | | | | | | | | 1 | Layanan | 4.407.300 | 2 | Layanan | 41.616.100 | 25,00 | % | 12,24% | |
| | **3** | **25** | **03** | **2.04** | | **Penerbitan Tanda Daftar Kapal Perikanan Berukuran sampai dengan 10 GT di Wilayah Sungai, Danau, Waduk, Rawa, dan Genangan Air Lainnya yang dapat Diusahakan dalam 1 (satu) Daerah Kabupaten/Kota** | | | | | | | | | | | | | | | | | | | | | | | | | | | | | | |
| Diterbitkannya Rekomendasi Buku Kapal Perikanan (BKP) | 3 | 25 | 03 | 2.04 | 02 | Pelayanan Penerbitan Pendaftaran Kapal Perikanan dengan Ukuran sampai dengan 10 GT | Jumlah Rekomendasi Buku Kapal Perikanan (BKP) yang Diterbitkan | 100 | Rekomendasi | 40.000.000,00 | 20 | Rekomendasi | 7.180.000,00 | 20 | Rekomendasi | 10.000.000,00 | 30 | Rekomendasi | - | | | | | | | | 30 | Rekomendasi | - | 50 | Rekomendasi | 7.180.000 | 50,00 | % | 17,95% | |
| | **3** | **25** | **04** | | | **PROGRAM PENGELOLAAN PERIKANAN BUDIDAYA** | | | | | | | | | | | | | | | | | | | | | | | | | | | | | | |
| | **3** | **25** | **04** | **2.02** | | **Pemberdayaan Pembudi Daya Ikan Kecil** | | | | | | | | | | | | | | | | | | | | | | | | | | | | | | |
| Terlaksananya Pengembangan Kapasitas Pembudi Daya Ikan Kecil | 3 | 25 | 04 | 2.02 | 01 | Pengembangan Kapasitas Pembudi Daya Ikan Kecil | Jumlah Kelompok Pembudi Daya Ikan Kecil yang Mengikuti Pengembangan Kapasitas | 20 | Kelompok | 375.000.000,00 | 5 | Kelompok | 289.524.000,00 | 5 | Kelompok | 784.000.000,00 | 5 | Kelompok | - | | | | | | | | 5 | Kelompok | - | 10 | Kelompok | 289.524.000 | 50,00 | % | 77,21% | |
| Terlaksananya Fasilitasi Pembentukan dan Pengembangan Kelembagaan Pembudi Daya Ikan Kecil | 3 | 25 | 04 | 2.02 | 02 | Pelaksanaan Fasilitasi Pembentukan dan Pengembangan Kelembagaan Pembudi Daya Ikan Kecil | Jumlah Kelompok Pembudi Daya Ikan Kecil yang Mengikuti Pembentukan dan Pengembangan Kelembagaan | 4 | Kelompok | 30.000.000,00 | 1 | Kelompok | 348.758.000,00 | 1 | Kelompok | 30.000.000,00 | 1 | Kelompok | 1.443.500,00 | | | | | | | | 1 | Kelompok | 1.443.500 | 2 | Kelompok | 350.201.500 | 50,00 | % | 1167,34% | |
| Terlaksananya Fasilitasi Bantuan Pendanaan, Bantuan Pembiayaan, Kemitraan Usaha | 3 | 25 | 04 | 2.02 | 03 | Pelaksanaan Fasilitasi Bantuan Pendanaan, Bantuan Pembiayaan, Kemitraan Usaha | Jumlah Kelompok Usaha yang terfasilitasi Bantuan Pendanaan, Bantuan Pembiayaan, Kemitraan Usahanya | 4 | Kelompok | 20.000.000,00 | 1 | Kelompok | 27.814.480,00 | 1 | Kelompok | 20.000.000,00 | 1 | Kelompok | - | | | | | | | | 1 | Kelompok | - | 2 | Kelompok | 27.814.480 | 50,00 | % | 139,07% | |
| Terpenuhinya Pendampingan, Kemudahanan Akses Ilmu Pengetahuan, Teknologi dan Informasi, serta Penyelenggaraan Pendidikan dan Pelatihan | 3 | 25 | 04 | 2.02 | 04 | Pemberian Pendampingan, Kemudahanan Akses Ilmu Pengetahuan, Teknologi dan Informasi, serta Penyelenggaraan Pendidikan dan Pelatihan | Jumlah Kelompok Usaha yang Memperoleh Pendampingan, Kemudahanan Akses Ilmu Pengetahuan, Teknologi dan Informasi, Serta Penyelenggaraan Pendidikan dan Pelatihan | 30 | Kelompok | 50.000.000,00 | 5 | Kelompok | - | 5 | Kelompok | 50.000.000,00 | 10 | Kelompok | 92.813,00 | | | | | | | | 10 | Kelompok | 92.813 | 15 | Kelompok | 92.813 | 50,00 | % | 0,19% | |
| | **3** | **25** | **04** | **2.04** | | **Pengelolaan Pembudidayaan Ikan** | | | | | | | | | | | | | | | | | | | | | | | | | | | | | | |
| Tersedianya Data dan Informasi Pembudidayaan Ikan dalam 1 (Satu) Daerah Kabupaten/Kota | 3 | 25 | 04 | 2.04 | 01 | Penyediaan Data dan Informasi Pembudidayaan Ikan dalam 1 (satu) Daerah Kabupaten/Kota | Jumlah Data dan Informasi Pembudidayaan Ikan dalam 1 (Satu) Daerah Kabupaten/Kota | 4 | Dokumen | 75.000.000,00 | 1 | Dokumen | 19.967.000,00 | 1 | Dokumen | 20.000.000,00 | 1 | Dokumen | - | | | | | | | | 1 | Dokumen | - | 2 | Dokumen | 19.967.000 | 50,00 | % | 26,62% | |
| Tersedianya Prasarana Pembudidayaan Ikan dalam 1 (Satu) Daerah Kabupaten/Kota | 3 | 25 | 04 | 2.04 | 02 | Penyediaan Prasarana Pembudidayaan Ikan dalam 1 (satu) Daerah Kabupaten/Kota | Jumlah Prasarana Pembudidayaan Ikan dalam 1 (Satu) Daerah Kabupaten/Kota | 40 | Unit | 312.000.000,00 | 10 | Unit | 766.177.896,00 | 10 | Unit | 80.000.000,00 | 20 | Unit | 3.978.000,00 | | | | | | | | 20 | Unit | 3.978.000 | 30 | Unit | 770.155.896 | 75,00 | % | 246,84% | |
| Tersedianya Hasil Ikan dan Lingkungan Budidaya dalam 1 (Satu) Daerah Kabupaten/Kota yang Teruji Melalui Pengelolaan Kesehatan Ikan | 3 | 25 | 04 | 2.04 | 04 | Pengelolaan Kesehatan Ikan dan Lingkungan Budidaya dalam 1 (satu) Daerah Kabupaten/Kota | Jumlah Hasil Ikan dan Lingkungan Budidaya dalam 1 (Satu) Daerah Kabupaten/Kota yang Teruji Melalui Pengelolaan Kesehatan Ikan | 4 | Dokumen | 132.000.000,00 | 1 | Dokumen | 12.681.000,00 | 1 | Dokumen | 30.000.000,00 | 1 | Dokumen | 1.160.000,00 | | | | | | | | 1 | Dokumen | 1.160.000 | 2 | Dokumen | 13.841.000 | 50,00 | % | 10,49% | |
| Terjaminnya Ketersediaan Sarana Pembudidayaan Ikan dalam 1 (Satu) Daerah Kabupaten/Kota | 3 | 25 | 04 | 2.04 | 09 | Penjaminan Ketersediaan Sarana Pembudidayaan Ikan dalam 1 (satu) Daerah Kabupaten/Kota | Jumlah Sarana Pembudidayaan Ikan dalam 1 (Satu) Daerah Kabupaten/Kota | 210 | Unit | 199.200.000,00 | 30 | Unit | 49.727.500,00 | 30 | Unit | 100.000.000,00 | 60 | Unit | 10.187.497,00 | | | | | | | | 60 | Unit | 10.187.497 | 90 | Unit | 59.914.997 | 42,86 | % | 30,08% | |
| Terbinanya Pembudidayaan Ikan di Darat | 3 | 25 | 04 | 2.04 | 10 | Pembinaan dan Pemantauan Pembudidayaan Ikan di Darat | Jumlah Pembudidaya yang Memperoleh Pembinaan dan Pemantauan Pembudidayaan Ikan di Darat | 210 | Orang | 216.000.000,00 | 30 | Orang | 39.975.198,00 | 30 | Orang | 20.000.000,00 | 60 | Orang | 5.720.000,00 | | | | | | | | 60 | Orang | 5.720.000 | 90 | Orang | 45.695.198 | 42,86 | % | 21,16% | |
| Tersedianya Lahan untuk Pembudidayaan Ikan di Darat yang Direncanakan, Dikembangkan, Dimanfaatkan dan Dilindungi | 3 | 25 | 04 | 2.04 | 12 | Perencanaan, Pengembangan, Pemanfaatan dan Perlindungan Lahan untuk Pembudidayaan Ikan di Darat | Luas Lahan untuk Pembudidayaan Ikan di Darat yang Direncanakan, Dikembangkan, Dimanfaatkan dan Dilindungi | 4 | Ha. | 140.000.000,00 | 1 | Ha | 11.260.000,00 | 1 | Ha | 10.000.000,00 | 1 | Ha | - | | | | | | | | 1 | Ha | - | 2 | Ha | 11.260.000 | 50,00 | % | 8,04% | |
| | **3** | **25** | **05** | | | **PROGRAM PENGAWASAN SUMBER DAYA KELAUTAN DAN PERIKANAN** | | | | | | | | | | | | | | | | | | | | | | | | | | | | | | |
| | **3** | **25** | **05** | **2.01** | | **Pengawasan Sumber Daya Perikanan di Wilayah Sungai, Danau, Waduk, Rawa, dan Genangan Air Lainnya yang dapat Diusahakan Dalam Kabupaten/Kota** | | | | | | | | | | | | | | | | | | | | | | | | | | | | | | |

| | | | | | | | | | | | | | | | | | | | | | | | | | | | | | | | | | | | | | | | | | |
|---|---|---|---|---|---|---|---|---|---|---|---|---|---|---|---|---|---|---|---|---|---|---|---|---|---|---|---|---|---|---|---|---|---|---|---|---|---|---|---|---|---|
| | Terawasinya Usaha Perikanan Bidang Pembuddayaan Ikan di Wilayah Sungai, Danau, Waduk, Rawa, dan Genangan Air Lainnya yang Dapat Diusahakan dalam Kabupaten/Kota | 3 | 25 | 05 | 2.01 | 01 | Pengawasan usaha pembudidayaan ikan sesuai kewenangan kabupaten/kota | Jumlah Dokumen Hasil Pengawasan Usaha Perikanan Bidang Pembuddidayaan Ikan di Wilayah Sungai, Danau, Waduk, Rawa, dan Genangan Air Lainnya yang Dapat Diusahakan dalam Kabupaten/Kota | 4 | Dokumen | 60.000.000,00 | 0 | Dokumen | - | 1 | Dokumen | 10.000.000,00 | | Dokumen | - | | | | | | | | | | 0 | Dokumen | - | 0 | Dokumen | - | 0,00 | % | 0,00% | |
| | Terawasinya Sumber Daya Perikanan Tangkap di Wilayah Sungai, Danau, Waduk, Rawa, dan Genangan Air Lainnya yang Dapat Diusahakan dalam Kabupaten/Kota | 3 | 25 | 05 | 2.01 | 02 | Pengawasan Usaha Perikanan Tangkap di Wilayah Sungai, Danau, Waduk, Rawa, dan Genangan Air Lainnya yang dapat Diusahakan dalam Kabupaten/Kota | Jumlah Dokumen Hasil Pengawasan Sumber Daya Perikanan Tangkap di Wilayah Sungai, Danau, Waduk, Rawa, dan Genangan Air Lainnya yang Dapat Diusahakan dalam Kabupaten/Kota | 4 | Dokumen | 80.000.000,00 | 1 | Dokumen | 86.343.800,00 | 1 | Dokumen | 50.000.000,00 | 1 | Dokumen | - | | | | | | | | | | 1 | Dokumen | - | 2 | Dokumen | 86.343.800 | 50,00 | % | 107,93% | |
| | | | | | | | | | | | | | | | | | | | | | | | | | | | | | | | | | | | | | | | | | |
| | | **3** | **25** | **06** | | | **PROGRAM PENGOLAHAN DAN PEMASARAN HASIL PERIKANAN** | | | | | | | | | | | | | | | | | | | | | | | | | | | | | | | | | | |
| | | **3** | **25** | **06** | **2.01** | | **Penerbitan Tanda Daftar Usaha Pengolahan Hasil Perikanan Bagi Usaha Skala Mikro dan Kecil** | | | | | | | | | | | | | | | | | | | | | | | | | | | | | | | | | | |
| | Tersedianya Data dan Informasi Usaha Pemasaran dan Pengolahan Hasil Perikanan berdasarkan Skala Usaha dan Risiko | 3 | 25 | 06 | 2.01 | 01 | Penyediaan Data dan Informasi Usaha Pemasaran dan Pengolahan Hasil Perikanan dalam 1 (satu) Daerah Kabupaten/Kota | Jumlah Data dan Informasi Usaha Pemasaran dan Pengolahan Hasil Perikanan berdasarkan Skala Usaha dan Risiko | 4 | Dokumen | 60.000.000,00 | 1 | Dokumen | 21.539.100,00 | 0 | Dokumen | - | | Dokumen | | | | | | | | | | | 0 | Dokumen | - | 1 | Dokumen | 21.539.100 | 25,00 | % | 35,90% | |
| | Tersedianya Data dan Informasi Usaha Pemasaran dan Pengolahan Hasil Perikanan berdasarkan Skala Usaha dan Risiko | 3 | 25 | 06 | 2.01 | 02 | Penetapan Persyaratan dan Prosedur Penerbitan Perizinan Berusaha Pemasaran Ikan, Pengolahan Ikan, dan Surat Izin Usaha JasaPasca Panen Penangkapan Ikan Skala Mikro dan Kecil dengan Penanaman Modal | Jumlah Data dan Informasi Usaha Pemasaran dan Pengolahan Hasil Perikanan berdasarkan Skala Usaha dan Risiko | | Dokumen | | 0 | Dokumen | - | 1 | Dokumen | 20.000.000,00 | 1 | Dokumen | 490.000,00 | | | | | | | | | | 1 | Dokumen | 490.000 | 1 | Dokumen | 490.000 | #DIV/0! | % | #DIV/0! | |
| | | | | | | | | | | | | | | | | | | | | | | | | | | | | | | | | | | | | | | | | | |
| | | **3** | **25** | **06** | **2.02** | | **Pembinaan Mutu dan Keamanan Hasil Perikanan Bagi Usaha Pengolahan dan Pemasaran Skala Mikro dan Kecil** | | | | | | | | | | | | | | | | | | | | | | | | | | | | | | | | | | |
| | Terlaksananya Pembinaan Terhadap Penerapan Persyaratan Perizinan Berusaha Pada Usaha Pengolahan dan Pemasaran Hasil Perikanan Sesuai Skala Usaha dan Risiko | 3 | 25 | 06 | 2.02 | 01 | Pelaksanaan Bimbingan dan Penerapan Persyaratan atau Standar pada Usaha Pengolahan dan Pemasaran Skala Mikro dan Kecil | Jumlah Unit Usaha Pengolahan dan Pemasaran Hasil Perikanan yang Mendapatkan Pembinaan Terhadap Penerapan Persyaratan Perizinan Berusaha pada Usaha Pengolahan dan Pemasaran Hasil Perikanan Sesuai Skala Usaha dan Risiko | 12 | Unit Usaha | 232.000.000,00 | 3 | Unit Usaha | 57.459.300,00 | 0 | Unit Usaha | - | 3 | Unit Usaha | | | | | | | | | | | 3 | Unit Usaha | - | 6 | Unit Usaha | 57.459.300 | 50,00 | % | 24,77% | |
| | Terlaksananya Pembinaan Terhadap Penerapan Persyaratan Perizinan Berusaha Pada Usaha Pengolahan dan Pemasaran Hasil Perikanan Sesuai Skala Usaha dan Risiko | 3 | 25 | 06 | 2.02 | 02 | Pembinaan terhadap Penerapan Persyaratan Perizinan Berusaha Pada Usaha Pengolahan dan Pemasaran Hasil Perikanan sesuai Skala Usaha dan Resiko | Jumlah Unit Usaha Pengolahan dan Pemasaran Hasil Perikanan yang Mendapatkan Pembinaan Terhadap Penerapan Persyaratan Perizinan Berusaha pada Usaha Pengolahan dan Pemasaran Hasil Perikanan Sesuai Skala Usaha dan Risiko | | Unit Usaha | | | Unit Usaha | - | 3 | Unit Usaha | 30.000.000,00 | | Unit Usaha | 11.614.000,00 | | | | | | | | | | 0 | Unit Usaha | 11.614.000 | 0 | Unit Usaha | 11.614.000 | #DIV/0! | % | #DIV/0! | |
| | | | | | | | | | | | | | | | | | | | | | | | | | | | | | | | | | | | | | | | | | |
| | | **3** | **25** | **06** | **2.03** | | **Penyediaan dan Penyaluran Bahan Baku Industri Pengolahan Ikan dalam 1 (satu) Daerah Kabupaten/ Kota** | | | | | | | | | | | | | | | | | | | | | | | | | | | | | | | | | | |
| | Meningkatnya Ketersediaan Ikan untuk Konsumsi dan Usaha Pengolahan Dalam 1 (Satu) Daerah Kabupaten/Kota | 3 | 25 | 06 | 2.03 | 01 | Peningkatan Ketersediaan Ikan untuk Konsumsi dan Usaha Pengolahan dalam 1 (satu) Daerah Kabupaten/Kota | Jumlah Peningkatan Ketersediaan Ikan untuk Konsumsi dan Usaha Pengolahan Dalam 1 (Satu) Daerah Kabupaten/Kota | 4 | Ton | 120.000.000,00 | 1 | Ton | 18.562.000,00 | 1 | Ton | 75.000.000,00 | 1 | Ton | 260.000,00 | | | | | | | | | | 1 | Ton | 260.000 | 2 | Ton | 18.822.000 | 50,00 | % | 15,69% | |
| | Tersedianya Fasilitas bagi Pelaku Usaha Perikanan Skala Mikro dan Kecil dalam 1 (Satu) Daerah Kabupaten/Kota | 3 | 25 | 06 | 2.03 | 02 | Pemberian Fasilitas bagi Pelaku Usaha Perikanan Skala Mikro dan Kecil dalam 1 (satu) Daerah Kabupaten/Kota | Jumlah Pelaku Usaha Perikanan Skala Mikro dan Kecil dalam 1 (Satu) Daerah Kabupaten/Kota yang Terfasilitasi | 4 | Pelaku Usaha | 100.000.000,00 | 1 | Pelaku Usaha | 12.989.100,00 | 1 | Pelaku Usaha | 40.000.000,00 | 1 | Pelaku Usaha | 2.451.000,00 | | | | | | | | | | 1 | Pelaku Usaha | 2.451.000 | 2 | Pelaku Usaha | 15.440.100 | 50,00 | % | 15,44% | |
| | | | | | | | | | | | | | | | | | | | | | | | | | | | | | | | | | | | | | | | | | |
| | | | | | | | **JUMLAH URUSAN PEMERINTAHAN BIDANG PERIKANAN** | | | | **72.106.673.256,00** | | | **21.605.440.292,00** | | | **7.375.000.000,00** | | | **245.755.302,00** | | | **-** | | **-** | | | **-** | | | **245.755.302,00** | | | **21.851.195.594,00** | | | | |
| | | | | | | | | | | | | | | | | | | | | | | | | | | | | | | | | | | | | | | | | | |
| **2** | | | | | | | **URUSAN PEMERINTAHAN BIDANG PARIWISATA** | | | | | | | | | | | | | | | | | | | | | | | | | | | | | | | | | | **DINAS PEMUDA, OLAHRAGA, PARIWISATA DAN KEBUDAYAAN** |
| | | | | | | | | | | | | | | | | | | | | | | | | | | | | | | | | | | | | | | | | | |
| **3** | | | | | | | **URUSAN PEMERINTAHAN BIDANG PERTANIAN** | | | | | | | | | | | | | | | | | | | | | | | | | | | | | | | | | | **DINAS KETAHANAN PANGAN DAN PERTANIAN** |
| | | **3** | **27** | **02** | | | **PROGRAM PENYEDIAAN DAN PENGEMBANGAN SARANA PERTANIAN** | | | | | | | | | | | | | | | | | | | | | | | | | | | | | | | | | | |
| | | **3** | **27** | **02** | **2.01** | | **Pengawasan Penggunaan Sarana Pertanian** | | | | | | | | | | | | | | | | | | | | | | | | | | | | | | | | | | |
| | | 3 | 27 | 02 | 2.01 | 01 | Pengawasan Penggunaan Sarana Pendukung Pertanian sesuai dengan Komoditas, Teknologi dan Spesifik Lokal | Jumlah Pengawasan Penggunaan Sarana Pendukung Pertanian Sesuai dengan Komoditas, Teknologi dan Spesifik Lokasi | 30 | Laporan | 187.800.000,00 | 21 | Laporan | 768.959.047,00 | 16 | Laporan | 24.999.000,00 | 1 | Laporan | 207.000,00 | | | | | | | | | | 1 | Laporan | 207.000 | 22 | Laporan | 769.166.047 | 73,33 | % | 409,57% | |
| | | 3 | 27 | 02 | 2.01 | 02 | Pendampingan Penggunaan Sarana Pendukung Pertanian | Jumlah Pendampingan Penggunaan Sarana Pendukung Pertanian | 182 | Laporan | 13.814.620.000,00 | 135 | Laporan | 5.199.368.313,00 | 44 | Laporan | 100.000.000,00 | 4 | Laporan | 10.292.900,00 | | | | | | | | | | 4 | Laporan | 10.292.900 | 139 | Laporan | 5.209.661.213 | 76,37 | % | 37,71% | |
| | | | | | | | | | | | | | | | | | | | | | | | | | | | | | | | | | | | | | | | | | |
| | | **3** | **27** | **02** | **2.02** | | **Pengelolaan Sumber Daya Genetik (SDG) Hewan, Tumbuhan, dan Mikro Organisme Kewenangan Kabupaten/Kota** | | | | | | | | | | | | | | | | | | | | | | | | | | | | | | | | | | |
| | | 3 | 27 | 02 | 2.02 | 01 | Penjaminan Kemurnian dan Kelestarian SDG Hewan/Tanaman | Jumlah SDG Hewan/Tanaman yang Dilakukan Pelestarian dan Pemurnian | 50 | VUB | 563.320.000,00 | 36 | VUB | 178.919.080,00 | 8 | VUB | 100.000.000,00 | 2 | VUB | 15.788.500,00 | | | | | | | | | | 2 | VUB | 15.788.500 | 38 | VUB | 194.707.580 | 76,00 | % | 34,56% | |
| | | 3 | 27 | 02 | 2.02 | 02 | Peningkatan Kualitas SDG Hewan/Tanaman | Jumlah Pelaksanaan Peningkatan Kualitas SDG Hewan/Tanaman | 24 | Dokumen | 449.241.600,00 | 18 | Dokumen | 404.160.250,00 | 5 | Dokumen | 60.000.000,00 | 1 | Dokumen | 9.104.500,00 | | | | | | | | | | 1 | Dokumen | 9.104.500 | 19 | Dokumen | 413.264.750 | 79,17 | % | 91,99% | |
| | | 3 | 27 | 02 | 2.02 | 03 | Pemanfaatan SDG Hewan/Tanaman | Jumlah Pemanfaatan SDG Hewan/Tanaman | 26 | Dokumen | 468.800.000,00 | 18 | Dokumen | 217.734.119,00 | 5 | Dokumen | 10.010.000,00 | 1 | Dokumen | 830.000,00 | | | | | | | | | | 1 | Dokumen | 830.000 | 19 | Dokumen | 218.564.119 | 73,08 | % | 46,62% | |
| | | 3 | 27 | 02 | 2.02 | 04 | Penjaminan Kemurnian dan Kelestarian SDG Tanaman | Jumlah SDG Hewan/Tanaman yang Dilakukan Pelestarian dan Pemurnian | 50 | VUB | 563.320.000,00 | 36 | VUB | 116.305.780,00 | 8 | VUB | - | 0 | VUB | | | | | | | | | | | 0 | VUB | - | 36 | VUB | 116.305.780 | 72,00 | % | 20,65% | |

| | | | | | | | | | | | | | | | | | | | | | | | | | | | | | | | | | | | | | | | | | | | | | | | | |
|---|---|---|---|---|---|---|---|---|---|---|---|---|---|---|---|---|---|---|---|---|---|---|---|---|---|---|---|---|---|---|---|---|---|---|---|---|---|---|---|---|---|---|---|---|---|---|---|---|
| | | **3** | **27** | **02** | **2.03** | | **Peningkatan Mutu dan Peredaran Benih/Bibit Ternak dan Tanaman Pakan Ternak serta Pakan dalam Daerah Kabupaten/Kota** | | | | | | | | | | | | | | | | | | | | | | | | | | | | | | | | | | | | | | | | | |
| | | 3 | 27 | 02 | 2.03 | 01 | Pengawasan Mutu Benih/Bibit Ternak, Bahan Pakan/Pakan/Tanaman Skala Kecil | Jumlah Pengawasan Mutu Benih/Bibit Ternak, Bahan Pakan/Pakan/Tanaman Skala Kecil | 24 | Laporan | 395.214.000,00 | 18 | Laporan | 140.898.042,00 | 5 | Laporan | 40.010.000,00 | 1 | Laporan | 830.000,00 | | | | | | | | | | 1 | Laporan | 830.000 | 19 | Laporan | 141.728.042 | 79,17 | % | 35,86% | |
| | | 3 | 27 | 02 | 2.03 | 02 | Pengawasan Peredaran Bahan Pakan/Pakan, Benih/Bibit Hijauan Pakan Ternak | Jumlah Pengawasan Mutu Benih/Bibit Ternak, Bahan Pakan/Pakan/Tanaman Skala Kecil | 24 | Laporan | 395.214.000,00 | 18 | Laporan | 29.525.400,00 | 5 | Laporan | 25.000.000,00 | 0 | Laporan | - | | | | | | | | | | 0 | Laporan | - | 18 | Laporan | 29.525.400 | 75,00 | % | 7,47% | |
| | | **3** | **27** | **02** | **2.05** | | **Pengendalian dan Pengawasan Penyediaan dan Peredaran Benih/Bibit Ternak, dan Hijauan Pakan Ternak dalam Daerah Kabupaten/Kota** | | | | | | | | | | | | | | | | | | | | | | | | | | | | | | | | | | | | | | | | | |
| | | 3 | 27 | 02 | 2.05 | 06 | Pengawasan Produksi Benih/Bibit Ternak dan HPT, Bahan Pakan/Pakan | Jumlah Pengawasan Produksi Benih/Bibit Ternak dan HPT, Bahan Pakan/Pakan | 10 | Laporan | 730.680.000,00 | 8 | Laporan | 305.491.000,00 | 2 | Laporan | 40.000.000,00 | 1 | Laporan | 845.000,00 | | | | | | | | | | 1 | Laporan | 845.000 | 9 | Laporan | 306.336.000 | 90,00 | % | 41,92% | |
| | | 3 | 27 | 02 | 2.05 | 08 | Penjaminan Peredaran Benih/Bibit Ternak | Jumlah Benih/Bibit Ternak yang Beredar | 5516 | Ekor | 180.000.000,00 | 4137 | Ekor | 82.672.220,00 | 1631 | Ekor | 30.000.000,00 | 0 | Ekor | 3.944.000,00 | | | | | | | | | | 0 | Ekor | 3.944.000 | 4137 | Ekor | 86.616.220 | 75,00 | % | 48,12% | |
| | | 3 | 27 | 02 | 2.05 | 09 | Pengendalian Penyediaan Benih/Bibit Ternak dan Hijauan Pakan Ternak | Jumlah Benih/Bibit Ternak dan Hijauan Pakan Ternak yang Tersedia | 30 | Ton | 1.588.200.000,00 | 21 | Ton | 1.101.750.344,00 | 7 | Ton | 31.052.000,00 | 0 | Ton | 1.687.000,00 | | | | | | | | | | 0 | Ton | 1.687.000 | 21 | Ton | 1.103.437.344 | 70,00 | % | 69,48% | |
| | | **3** | **27** | **02** | **2.06** | | **Penyediaan Benih/Bibit Ternak dan Hijauan Pakan Ternak yang Sumbernya dalam 1 (satu) Daerah Kabupaten/Kota lain** | | | | | | | | | | | | | | | | | | | | | | | | | | | | | | | | | | | | | | | | | |
| | | 3 | 27 | 02 | 2.06 | 03 | Pengadaan Benih/Bibit Ternak yang Sumbernya dari Daerah Kabupaten/Kota lain | Jumlah Benih/Bibit Ternak yang Sumbernya dari Daerah Kabupaten/Kota Lain | 5516 | Ekor | 931.000.000,00 | 4137 | Ekor | 2.008.151.134,00 | 1631 | Ekor | 910.000.000,00 | 0 | Ekor | - | | | | | | | | | | 0 | Ekor | - | 4137 | Ekor | 2.008.151.134 | 75,00 | % | 215,70% | |
| | | **3** | **27** | **03** | | | **PROGRAM PENYEDIAAN DAN PENGEMBANGAN PRASARANA PERTANIAN** | | | | | | | | | | | | | | | | | | | | | | | | | | | | | | | | | | | | | | | | | |
| | | **3** | **27** | **03** | **2.01** | | **Pengembangan Prasarana Pertanian** | | | | | | | | | | | | | | | | | | | | | | | | | | | | | | | | | | | | | | | | |
| | | 3 | 27 | 03 | 2.01 | 03 | Koordinasi dan Sinkronisasi Prasarana Pendukung Pertanian lainnya | Jumlah Koordinasi dan Sinkronisasi Prasarana Pendukung Pertanian Lainnya | 80 | Laporan | 160.000.000,00 | 60 | Laporan | 73.325.800,00 | 20 | Laporan | 30.000.000,00 | 5 | Laporan | 6.800.091,00 | | | | | | | | | | 5 | Laporan | 6.800.091 | 65 | Laporan | 80.125.891 | 81,25 | % | 50,08% | |
| | | 3 | 27 | 03 | 2.01 | 15 | Pengelolaan Lahan Pertanian Pangan Berkelanjutan/LP2B, Kawasan Pertanian Pangan Berkelanjutan/KP2B dan Lahan Cadangan Pertanian Pangan Berkelanjutan/LCP2B | Lahan Pertanian Pangan Berkelanjutan/LP2B, Kawasan Pertanian Pangan Berkelanjutan/KP2B dan Lahan Cadangan Pertanian Pangan Berkelanjutan/LCP2B yang Dikelola | 8 | Dokumen | 240.000.000,00 | 6 | Dokumen | 102.506.600,00 | 2 | Dokumen | 20.000.000,00 | 1 | Dokumen | 2.646.200,00 | | | | | | | | | | 1 | Dokumen | 2.646.200 | 7 | Dokumen | 105.152.800 | 87,50 | % | 43,81% | |
| | | 3 | 27 | 03 | 2.01 | 17 | Penyusunan Action Plan Pengembangan Prasarana, Sarana Kawasan Pertanian | Masterplan Pengembangan Prasarana, Sarana, Kawasan dan Komoditas Perkebunan | 3 | Dokumen | 160.000.000,00 | 2 | Laporan | 366.076.420,00 | 3 | Dokumen | 444.772.400,00 | 0 | Laporan | - | | | | | | | | | | 0 | Dokumen | - | 2 | Dokumen | 366.076.420 | 66,67 | % | 228,80% | |
| | | **3** | **27** | **03** | **2.02** | | **Pembangunan Prasarana Pertanian** | | | | | | | | | | | | | | | | | | | | | | | | | | | | | | | | | | | | | | | | |
| | | 3 | 27 | 03 | 2.02 | 03 | Pembangunan, Rehabilitasi dan Pemeliharaan Jalan Usaha Tani | Jalan Usaha Tani yang Dibangun, Direhabilitasi dan Dipelihara | 9 | Unit | 150.000.000,00 | 8 | Unit | 3.380.259.787,00 | 14 | Unit | 3.800.000.000,00 | 2 | Unit | 1.693.000,00 | | | | | | | | | | 2 | Unit | 1.693.000 | 10 | Unit | 3.381.952.787 | 111,11 | % | 2254,64% | |
| | | 3 | 27 | 03 | 2.02 | 08 | Pembangunan, Rehabilitasi dan Pemeliharaan Balai Penyuluh di Kecamatan serta Sarana Pendukungnya | Jumlah Balai Penyuluh di Kecamatan serta Sarana Pendukungnya yang Dibangun, Direhabilitasi dan Dipelihara | 9 | Unit | 150.000.000,00 | 2 | Unit | 91.000.000,00 | 1 | Unit | 202.500.000,00 | 0 | Unit | - | | | | | | | | | | 0 | Unit | - | 2 | Unit | 91.000.000 | 22,22 | % | 60,67% | |
| | | **3** | **27** | **04** | | | **PROGRAM PENGENDALIAN KESEHATAN HEWAN DAN KESEHATAN MASYARAKAT VETERINER** | | | | | | | | | | | | | | | | | | | | | | | | | | | | | | | | | | | | | | | | | |
| | | **3** | **27** | **04** | **2.01** | | **Penjaminan Kesehatan Hewan, Penutupan dan Pembukaan Daerah Wabah Penyakit Hewan Menular Dalam Daerah Kabupaten/Kota** | | | | | | | | | | | | | | | | | | | | | | | | | | | | | | | | | | | | | | | | | |
| | | 3 | 27 | 04 | 2.01 | 08 | Pemberantasan Penyakit Hewan Menular dan Zoonosis dalam 1 (Satu) Daerah Kabupaten/Kota | Jumlah Wilayah Pengendalian dan Penanggulangan Penyakit Hewan dan Zoonosis | 16 | Laporan | 837.000.000,00 | 12 | Laporan | 170.891.700,00 | 4 | Laporan | 40.000.000,00 | 1 | Laporan | - | | | | | | | | | | 1 | Laporan | - | 13 | Laporan | 170.891.700 | 81,25 | % | 20,42% | |
| | | **3** | **27** | **04** | **2.04** | | **Penerapan dan Pengawasan Persyaratan Teknis Kesehatan Masyarakat Veteriner** | | | | | | | | | | | | | | | | | | | | | | | | | | | | | | | | | | | | | | | | | |
| | | 3 | 27 | 04 | 2.04 | 02 | Pengawasan Peredaran Hewan dan Produk Hewan | Jumlah Pengawasan Peredaran Hewan dan Produk Hewan | 26 | Laporan | 200.000.000,00 | 18 | Laporan | 55.079.000,00 | 8 | Laporan | 20.000.000,00 | 2 | Laporan | 9.031.000,00 | | | | | | | | | | 2 | Laporan | 9.031.000 | 20 | Laporan | 64.110.000 | 76,92 | % | 32,06% | |
| | | **3** | **27** | **05** | | | **PROGRAM PENGENDALIAN DAN PENANGGULANGAN BENCANA PERTANIAN** | | | | | | | | | | | | | | | | | | | | | | | | | | | | | | | | | | | | | | | | | |
| | | **3** | **27** | **05** | **2.01** | | **Pengendalian dan Penanggulangan Bencana Pertanian Kabupaten/Kota** | | | | | | | | | | | | | | | | | | | | | | | | | | | | | | | | | | | | | | | | | |
| | | 3 | 27 | 05 | 2.01 | 02 | Pengangganan Dampak Perubahan Iklim (DPI) Tanaman Pangan, Hortikultura dan Perkebunan | Jumlah Area Terdampak Perubahan Iklim (DPI) Tanaman Pangan, Hortikultura, dan Perkebunan yang Ditangani | 0 | Ha. | - | 0 | Ha. | - | 0 | Ha. | - | 0 | Ha. | | | | | | | | | | | 0 | Ha. | - | 0 | Ha. | - | #DIV/0! | % | #DIV/0! | |
| | | 3 | 27 | 05 | 2.01 | 03 | Pencegahan, Penanganan Kebakaran Lahan, dan Gangguan Usaha Tanaman Pangan, Hortikultura, dan Perkebunan | Jumlah Luasan Pencegahan, Penanganan Kebakaran Lahan, dan Gangguan Usaha Tanaman Pangan, Hortikultura, dan Perkebunan | 220 | Ha. | 110.000.000,00 | 30 | Ha. | 24.805.000,00 | 5 | Ha. | 20.000.000,00 | 0 | Ha. | - | | | | | | | | | | 0 | Ha. | - | 30 | Ha. | 24.805.000 | 13,64 | % | 22,55% | |

| | | | | | | | | | | | | | | | | | | | | | | | | | | | | | | | | | | | | | | | | | |
|---|---|---|---|---|---|---|---|---|---|---|---|---|---|---|---|---|---|---|---|---|---|---|---|---|---|---|---|---|---|---|---|---|---|---|---|---|---|---|---|---|---|
| | | **3** | **27** | **6** | | | **PROGRAM PERIZINAN USAHA PERTANIAN** | | | | | | | | | | | | | | | | | | | | | | | | | | | | | | | | | | |
| | | **3** | **27** | **06** | **2.01** | | **Penerbitan Izin Usaha Pertanian yang Kegiatan Usahanya dalam Daerah Kabupaten/Kota** | | | | | | | | | | | | | | | | | | | | | | | | | | | | | | | | |
| | | 3 | 27 | 06 | 2.01 | 02 | Penilaian Kelayakan dan Pemberian Pertimbangan Teknis Izin Usaha Pertanian | Jumlah Penilaian Kelayakan dan Pemberian Pertimbangan Teknis Izin Usaha Pertanian | 24 | Dokumen | 120.000.000,00 | 18 | Dokumen | 46.405.065,00 | 6 | Dokumen | 10.000.000,00 | 0 | Dokumen | - | | | | | | | | | 0 | Dokumen | - | 18 | Dokumen | 46.405.065 | 75,00 | % | 38,67% | |
| | | 3 | 27 | 06 | 2.01 | 03 | Pembinaan dan Pengawasan Penerapan Izin Usaha Pertanian | Jumlah Izin Usaha Pertanian yang Dibina dan Diawasi | 0 | Laporan | - | 0 | Laporan | - | 0 | Laporan | - | 0 | Laporan | - | | | | | | | | | 0 | Laporan | - | 0 | Laporan | - | #DIV/0! | % | #DIV/0! | |
| | | **3** | **27** | **07** | | | **PROGRAM PENYULUHAN PERTANIAN** | | | | | | | | | | | | | | | | | | | | | | | | | | | | | | | | | | |
| | | **3** | **27** | **07** | **2.01** | | **Pelaksanaan Penyuluhan Pertanian** | | | | | | | | | | | | | | | | | | | | | | | | | | | | | | | | | | |
| | | 3 | 27 | 07 | 2.01 | 01 | Peningkatan Kapasitas Kelembagaan Penyuluhan Pertanian di Kecamatan dan Desa | Jumlah Kelembagaan Penyuluhan Pertanian di Kecamatan dan Desa yang Ditingkatkan Kapasitasnya | 360 | Unit | 4.473.992.800,00 | 270 | Unit | 2.779.868.946,00 | 72 | Unit | 654.440.012,00 | 18 | Unit | 23.436.569,00 | | | | | | | | | 18 | Unit | 23.436.569 | 288 | Unit | 2.803.305.515 | 80,00 | % | 62,66% | |
| | | 3 | 27 | 07 | 2.01 | 02 | Pengembangan Kapasitas Kelembagaan Petani di Kecamatan dan Desa | Jumlah Kelembagaan Petani di Kecamatan dan Desa yang Ditingkatkan Kapasitasnya | 240 | Unit | 408.680.000,00 | 180 | Unit | 450.210.050,00 | 90 | Unit | 150.000.000,00 | 0 | Unit | - | | | | | | | | | 0 | Unit | - | 180 | Unit | 450.210.050 | 75,00 | % | 110,16% | |
| | | 3 | 27 | 07 | 2.01 | 03 | Penyediaan dan Pemanfaatan Sarana dan Prasarana Penyuluhan Pertanian | Jumlah Sarana dan Prasarana Penyuluhan Pertanian | 64 | Unit | 1.253.907.200,00 | 48 | Unit | 566.283.820,00 | 16 | Unit | 70.000.000,00 | 3 | Unit | 1.982.000,00 | | | | | | | | | 3 | Unit | 1.982.000 | 51 | Unit | 568.265.820 | 79,69 | % | 45,32% | |
| | | | | | | | **JUMLAH URUSAN PEMERINTAHAN BIDANG PERTANIAN** | | | | **28.530.989.600,00** | | | **18.660.646.917,00** | | | **6.832.783.412,00** | | | **89.117.760,00** | | | **-** | | | **-** | | | **-** | | | **89.117.760,00** | | | **18.749.764.677,00** | | | | |
| **4** | | | | | | | **URUSAN PEMERINTAHAN BIDANG PERDAGANGAN** | **BELUM MENYAMPAIKAN LAPORAN** | | | | | | | | | | | | | | | | | | | | | | | | | | | | | | | **DINAS KOPERASI USAHA KECIL DAN MENENGAH, PERINDUSTRIAN DAN PERDAGANGAN** |
| **5** | | | | | | | **URUSAN PEMERINTAHAN BIDANG PERINDUSTRIAN** | **BELUM MENYAMPAIKAN LAPORAN** | | | | | | | | | | | | | | | | | | | | | | | | | | | | | **DINAS KOPERASI USAHA KECIL DAN MENENGAH, PERINDUSTRIAN DAN PERDAGANGAN** |
| **6** | | | | | | | **URUSAN PEMERINTAHAN BIDANG TRANSMIGRASI** | | | | | | | | | | | | | | | | | | | | | | | | | | | | | | | | **DINAS TRANSMIGRASI DAN TENAGA KERJA** |
| | | | | | | | **PROGRAM PERENCANAAN KAWASAN TRANSMIGRASI PENGEMBANGAN DAERAH** | | | | | | | | | | | | | | | | | | | | | | | | | | | | | | | | | | |
| | | | | | | | **Pencadangan Tanah untuk Kawasan Transmigrasi** | | | | | | | | | | | | | | | | | | | | | | | | | | | | | | | | | | |
| | | | | | | | Penyediaan Tanah untuk Pembangunan Kawasan Transmigrasi | Luas Tanah untuk Pembangunan Kawasan Transmigrasi | 4 | Hektar | 120.000.000,00 | 0 | Hektar | 50.272.200,00 | 1 | Hektar | - | | Hektar | - | | | | | | | | | 0 | Hektar | - | 0 | Hektar | 50.272.200 | 0,00 | % | 41,89% | |
| | | | | | | | **PROGRAM PEMBANGUNAN KAWASAN TRANSMIGRASI** | | | | | | | | | | | | | | | | | | | | | | | | | | | | | | | | | | |
| | | | | | | | **Penataan Persebaran Penduduk yang Berasal dari 1 (Satu) Daerah Kabupaten/Kota** | | | | | | | | | | | | | | | | | | | | | | | | | | | | | | | | | | |
| | | | | | | | Penyiapan Lingkungan Huntan Fisik, Sosial, Ekonomi bagi Penduduk Setempat dan Transmigran | Jumlah Pelaporan Kelayakan Lingkungan dan Permukiman Transmigrasi (yang Memenuhi Kriteria Layak Huni, Layak Usaha dan Layak Berkembang) | 4 | Dokumen | 120.000.000,00 | 2 | Dokumen | 50.888.500,00 | 1 | Dokumen | - | | Dokumen | - | | | | | | | | | 0 | Dokumen | - | 2 | Dokumen | 50.888.500 | 50,00 | % | 42,41% | |
| | | | | | | | **PROGRAM PENGEMBANGAN KAWASAN TRANSMIGRASI** | | | | | | | | | | | | | | | | | | | | | | | | | | | | | | | | | | |
| | | | | | | | **Pengembangan Satuan Permukiman pada Tahap Kemandirian** | | | | | | | | | | | | | | | | | | | | | | | | | | | | | | | | | | |
| | | | | | | | Penguatan SDM dalam rangka Kemandirian Satuan Permukiman | Jumlah Kepala Keluarga Transmigran yang Dibina | 40 | Kepala Keluarga | 37.880.000,00 | 24 | Kepala Keluarga | 67.638.460,00 | 10 | Kepala Keluarga | 207.880.000,00 | 25 | Kepala Keluarga | 32.327.800,00 | | | | | | | | | 25 | Kepala Keluarga | 32.327.800 | 49 | Kepala Keluarga | 99.966.260 | 122,50 | % | 263,90% | |
| | | | | | | | Penguatan Infrastruktur Sosial, Ekonomi dan Kelembagaan dalam rangka Kemandirian Satuan Permukiman | Jumlah Satuan Permukiman yang Dikembangkan dalam rangka Penguatan Infrastruktur Sosial, Ekonomi dan Kelembagaan | 4 | Satuan Permukiman | 160.000.000,00 | 26 | Satuan Permukiman | 320.910.575,00 | 24 | Satuan Permukiman | 30.000.000,00 | 1 | Satuan Permukiman | 17.884.200,00 | | | | | | | | | 1 | Satuan Permukiman | 17.884.200 | 27 | Satuan Permukiman | 338.794.775 | 675,00 | % | 211,75% | |
| | | | | | | | **JUMLAH URUSAN PEMERINTAHAN BIDANG TRANSMIGRASI** | | | | **437.880.000,00** | | | **489.709.735,00** | | | **237.880.000,00** | | | **50.212.000,00** | | | **-** | | | **-** | | | **-** | | | **50.212.000,00** | | | **539.921.735,00** | | | | |
| **IV** | | | | | | | **UNSUR PENDUKUNG URUSAN PEMERINTAHAN** | | | | | | | | | | | | | | | | | | | | | | | | | | | | | | | | | | |
| **1** | | | | | | | **SEKRETARIAT DAERAH** | | | | | | | | | | | | | | | | | | | | | | | | | | | | | | | | | | **SEKRETARIAT DAERAH** |
| | **Nilai Akuntabilitas Kinerja Pemerintahan Daerah** | **4** | **01** | **01** | | | **PROGRAM PENUNJANG URUSAN PEMERINTAHAN DAERAH KABUPATEN/ KOTA** | - Persentase Capaian Layanan Penunjang Urusan Pemerintah Daerah Kabupaten/Kota | | | | | | | | | | | | | | | | | | | | | | | | | | | | | | | | | |
| | | | | | | | | - Persentase Pelayanan Kegiatan Bupati dan Wakil Bupati | | | | | | | | | | | | | | | | | | | | | | | | | | | | | | | | | |
| | | | | | | | | - Persentase tercapainya Regulasi Penataan Organisasi dan Reformasi Birokasi | | | | | | | | | | | | | | | | | | | | | | | | | | | | | | | | | |
| | | **4** | **01** | **01** | **2.01** | | **Perencanaan, penganggaran, dan Evaluasi Kinerja Perangkat Daerah** | **Terlaksananya Perencanaan, Penganggaran, dan Evaluasi Kinerja Perangkat Daerah** | | | | | | | | | | | | | | | | | | | | | | | | | | | | | | | | | |
| | | 4 | 01 | 01 | 2.01 | 02 | Koordinasi dan Penyusunan Dokumen RKA-SKPD | Jumlah Dokumen RKA-SKPD dan Laporan Hasil Koordinasi Penyusunan Dokumen RKA-SKPD | 8 | Dokumen | 120.000.200,00 | 3 | Dokumen | 352.608.306 | 2 | Dokumen | 193.878.100,00 | 1 | Dokumen | 58.619.979,00 | | | | | | | | | 1 | Dokumen | 58.619.979 | 4 | Dokumen | 411.228.285 | 50,00 | % | 342,69% | |
| | | **4** | **01** | **01** | **2.02** | | **Administrasi Keuangan Perangkat Daerah** | **Jumlah Dokumen Laporan Keuangan Akhir Tahun** | | | | | | | | | | | | | | | | | | | | | | | | | | | | | | | | | |
| | | 4 | 01 | 01 | 2.02 | 01 | Penyediaan Gaji dan Tunjangan ASN | Jumlah Orang yang Menerima Gaji dan Tunjangan ASN | 456 | Orang | 45.654.288.336,00 | 1596 | Orang | 31.135.210.571 | 114 | Orang | 13.504.676.656,00 | 114 | Orang | 3.339.227.891,00 | | | | | | | | | 114 | Orang | 3.339.227.891 | 1710 | Orang | 34.474.438.462 | 375,00 | % | 75,51% | |
| | | **4** | **01** | **01** | **2.05** | | **Administrasi Kepegawaian Perangkat Daerah** | **Persentase Pakaian Dinas yang disediakan** | | | | | | | | | | | | | | | | | | | | | | | | | | | | | | | | | |

| | | | | | | | | | | | | | | | | | | | | | | | | | | | |
|---|---|---|---|---|---|---|---|---|---|---|---|---|---|---|---|---|---|---|---|---|---|---|---|---|---|---|---|
| 4 | 01 | 01 | 2.05 | 02 | Pengadaan Pakaian Dinas beserta Atribut Kelengkapannya | Jumlah Paket Pakaian Dinas Beserta Atribut Kelengkapan | 56 | Paket | 1.178.790.000,00 | 46 | Paket | 1.249.261.221 | | | | | | | 0 | Paket | - | 46 | Paket | 1.249.261.221 | 82,14 | % | 105,98% |
| 4 | 01 | 01 | 2.05 | 03 | Pendataan dan Pengolahan Administrasi Kepegawaian | Jumlah Dokumen Pendataan dan Pengolahan Administrasi Kepegawaian | 484 | Dokumen | 10.692.000.000,00 | 543 | Dokumen | 6.811.200.000 | 121 | Dokumen | 4.580.418.000,00 | 30 | Dokumen | 669.100.000,00 | 30 | Dokumen | 669.100.000 | 573 | Dokumen | 7.480.300.000 | 118,39 | % | 69,96% |
| **4** | **01** | **01** | **2.06** | | **Administrasi Umum Perangkat Daerah** | **Jumlah Kegiatan perangkat daerah yang difasilitasi '-Persentase Pelaksanaan perjalanan dinas kepala daerah/wakil kepala daerah/pejabat yang difasilitasi** | | | | | | | | | | | | | | | | | | | | | |
| 4 | 01 | 01 | 2.06 | 01 | Penyediaan Komponen Instalasi Listrik/Penerangan Bangunan Kantor | Jumlah Paket Komponen Instalasi Listrik/Penerangan Bangunan Kantor yang disediakan | 8 | Paket | 799.997.200,00 | 6 | Paket | 829.341.000 | | | | | | | 0 | Paket | - | 6 | Paket | 829.341.000 | 75,00 | % | 103,67% |
| 4 | 01 | 01 | 2.06 | 02 | Penyediaan Peralatan dan perlengkapan kantor | Jumlah Paket Peralatan dan perlengkapan kantor yang disediakan | 28 | Paket | 1.005.668.000,00 | 24 | Paket | 2.536.324.350 | 7 | Paket | 5.131.753.017,00 | 1 | Paket | | 1 | Paket | - | 25 | Paket | 2.536.324.350 | 89,29 | % | 252,20% |
| 4 | 01 | 01 | 2.06 | 05 | Penyediaan barang cetakan dan penggandaan | Jumlah Paket barang cetakan dan penggandaan yang disediakan | 600 | Lembar | 1.992.840.800,00 | 527 | Paket | 1.524.507.250 | 150 | Lembar | 557.936.550,00 | 36 | Lembar | 55.020.000,00 | 36 | Paket | 55.020.000 | 563 | Paket | 1.579.527.250 | 93,83 | % | 79,26% |
| 4 | 01 | 01 | 2.06 | 08 | Fasilitasi Kunjungan Tamu | Jumlah Laporan Fasilitasi Kunjungan Tamu | 48 | Laporan | 9.415.088.000,00 | 42 | Bulan | 4.849.553.048 | 12 | Laporan | 1.475.033.000,00 | 3 | Laporan | 245.854.000,00 | 3 | Bulan | 245.854.000 | 45 | Bulan | 5.095.407.048 | 93,75 | % | 54,12% |
| 4 | 01 | 01 | 2.06 | 09 | Penyelenggaraan Rapat Koordinasi dan Konsultasi SKPD | Jumlah Laporan Penyelenggaraan Rapat Koordinasi dan Konsultasi SKPD | 240 | Laporan | 5.006.280.000,00 | 195 | 59,9142052 | 10.621.101.267 | 60 | Laporan | 7.905.794.480,00 | 5 | Laporan | 1.325.620.978,00 | 5 | 59,9142052 | 1.325.620.978 | 200 | 59,9142052 | 11.946.722.245 | 83,33 | % | 238,63% |
| 4 | 01 | 01 | 2.06 | 11 | Dukungan Pelaksanaan Sistem Pemerintahan Berbasis Elektronik pada SKPD | Jumlah Dokumen Dukungan Pelaksanaan Sistem Pemerintahan Berbasis Elektronik pada SKPD | 4 | Dokumen | 1.794.796.880,00 | 12 | Dokumen | 1.040.703.050 | 1 | Dokumen | 497.675.250,00 | | Dokumen | 12.866.200,00 | 0 | Dokumen | 12.866.200 | 12 | Dokumen | 1.053.569.250 | 300,00 | % | 58,70% |
| **4** | **01** | **01** | **2.07** | | **Pengadaan Barang Milik Daerah Penunjang Urusan Pemerintah Daerah** | **Persentase Pengadaan Barang Milik Daerah Penunjang Urusan Pemerintah Daerah yang dilaksanakan** | | | | | | | | | | | | | | | | | | | | | |
| 4 | 01 | 01 | 2.07 | 05 | Pengadaan Mebel | Jumlah Paket Mebel yang disediakan | 2400 | Unit | 3.998.000.000,00 | 450 | Unit | 969.418.500 | | | | | | | 0 | Unit | - | 450 | Unit | 969.418.500 | 18,75 | % | 24,25% |
| 4 | 01 | 01 | 2.07 | 11 | Pengadaan Sarana dan Prasarana Pendukung gedung kantor atau bangunan lainya | Jumlah Unit Sarana dan Prasarana Pendukung gedung kantor atau bangunan lainya | 192 | Unit | 1.077.564.000,00 | 162 | Unit | 3.971.248.555 | | | | | | | 0 | Unit | - | 162 | Unit | 3.971.248.555 | 84,38 | % | 368,54% |
| **4** | **01** | **01** | **2.08** | | **Penyediaan Jasa Penunjang Urusan Pemerintahan Daerah** | **Jumlah Kegiatan Penunjang Urusan Pemerintah Daerah yang difasilitasi** | | | | | | | | | | | | | | | | | | | | | |
| 5 | 01 | 01 | 2.08 | 01 | Penyediaan Jasa Surat Menyurat | Jumlah Laporan Penyediaan Jasa Surat Menyurat | 52 | Laporan | 219.967.200,00 | 45 | Laporan | 180.026.000 | | | | | | | 0 | Laporan | - | 45 | Laporan | 180.026.000 | 86,54 | % | 81,84% |
| 6 | 01 | 01 | 2.08 | 02 | Penyediaan Jasa Komunikasi, Sumber Daya Air dan Listrik | Jumlah Laporan Penyedia jasa Komunikasi sumber daya air dan listrik yang disediakan | 148 | Laporan | 4.130.907.912,00 | 129 | Laporan | 2.461.109.523 | 37 | Laporan | 1.794.017.282,00 | 9 | Laporan | 331.412.074,00 | 9 | Laporan | 331.412.074 | 138 | Laporan | 2.792.521.597 | 93,24 | % | 67,60% |
| 7 | 01 | 01 | 2.08 | 03 | Penyediaan Jasa Peralatan dan Perlengkapan Kantor | Jumlah Laporan Penyedia Jasa Peralatan dan Perlengkapan Kantor yang disediakan | 400 | Laporan | 2.135.800.000,00 | 350 | Laporan | 2.860.350.000 | 100 | Laporan | 647.019.000,00 | 25 | Laporan | 101.900.000,00 | 25 | Laporan | 101.900.000 | 375 | Laporan | 2.962.250.000 | 93,75 | % | 138,70% |
| 8 | 01 | 01 | 2.08 | 04 | Penyediaan Jasa Pelayanan Umum Kantor | Jumlah Laporan Penyedia Jasa Pelayanan Umum Kantor yang disediakan | 480 | Laporan | 6.102.090.000,00 | 420 | Laporan | 5.869.634.460 | 120 | Laporan | 3.947.223.000,00 | 30 | Laporan | 130.505.250,00 | 30 | Laporan | 130.505.250 | 450 | Laporan | 6.000.139.710 | 93,75 | % | 98,33% |
| **4** | **01** | **01** | **2.09** | | **Pemeliharaan Barang Milik Daerah Penunjang Urusan Pemerintahan Daerah** | **Persentase Barang Milik Daerah Penunjang Urusan Pemerintahan Daerah yang dipelihara** | | | | | | | | | | | | | | | | | | | | | |
| 4 | 01 | 01 | 2.09 | 01 | Penyediaan Jasa Pemeliharaan, Biaya Pemeliharaan, dan Pajak Kendaraan Perorangan Dinas atau Kendaraan Dinas Jabatan | Jumlah Kendaraan Perorangan Dinas atau kendaraan dinas atau kendaraan dinas jabatan yang dipelihara dan dibayarkan Pajaknya | 400 | Unit | 443.960.000,00 | 350 | Bulan | 308.662.230 | 100 | Unit | 2.240.161.000,00 | 25 | Unit | 354.437.180,00 | 25 | Bulan | 354.437.180 | 375 | Bulan | 663.099.410 | 93,75 | % | 149,36% |
| 4 | 01 | 01 | 2.09 | 02 | Penyediaan Jasa Pemeliharaan, Biaya Pemeliharaan, Pajak dan Perizinan Kendaraan Dinas Operasional atau Lapangan | Jumlah Kendaraan dinas Operasional atau lapangan yang dipelihara dan dibayarkan pajaknya dan perijinannya | 148 | Unit | 13.704.082.200,00 | 129 | Unit | 6.624.160.626 | 37 | Unit | | 9 | Unit | | 9 | Unit | - | 138 | Unit | 6.624.160.626 | 93,24 | % | 48,34% |
| 4 | 01 | 01 | 2.09 | 06 | Pemeliharaan Peralatan dan Mesin Lainnya | Jumlah Peralatan dan Mesin Lainnya yang dipelihara | 232 | Unit | 667.600.000,00 | 204 | Unit | 501.001.702 | 58 | Unit | 369.560.000,00 | 15 | Unit | 28.200.000,00 | 15 | Unit | 28.200.000 | 219 | Unit | 529.201.702 | 94,40 | % | 79,27% |
| 4 | 01 | 01 | 2.09 | 09 | Pemeliharaan/ Rehabilitasi Gedung Kantor dan Bangunan Lainnya | - Terlaksananya pemeliharaan rutin/berkala Gedung Kantor. - Terpeliharanya Gedung Jaro Pirarahan. - Terpeliharanya Guest House Rujab Bupati dan Wakil Bupati. - Terpeliharanya Pendopo Rujab Bupati. - Terpeliharanya Peralatan dan Perbaikan Peralatan Rumah Tangga Bupati, Wakil Bupati dan Sekda. - Terpeliharanya Rumah Jabatan Bupati, Wakil Bupati dan Sekda. - Terpeliharanya Tanaman Hias Kantor Bupati. - Terpeliharanya | 32 | Unit | 2.132.240.000,00 | 28 | Unit | 4.606.139.100 | 8 | Unit | 3.649.555.000,00 | 2 | Unit | 26.057.000,00 | 2 | Unit | 26.057.000 | 30 | Unit | 4.632.196.100 | 93,75 | % | 217,25% |
| 4 | 01 | 01 | 2.09 | 10 | Pemeliharaan/Rehabilitasi Sarana dan Prasarana Gedung Kantor atau Bangunan Lainnya | - Terpeliharanya Barang Inventaris Kantor | 16 | Unit | 9.303.408.000,00 | 14 | Unit | 2.830.753.748 | | | | | | | 0 | Unit | - | 14 | Unit | 2.830.753.748 | 87,50 | % | 30,43% |
| **4** | **01** | **01** | **2.12** | | **Fasilitas Kerumahtanggaan Sekretariat Daerah** | | | | | | | | | | | | | | | | | | | | | | |
| 4 | 01 | 01 | 2.12 | 01 | Penyediaan Kebutuhan Rumah Tangga Kepala Daerah | - Penyediaan Makan dan Minum Bupati. - Kebutuhan Rumah Tangga Bupati. - Kebutuhan pakan ternak | | | 3.462.101.000,00 | 18 | Bulan | 2.961.983.350 | 12 | bulan | 2.458.002.000,00 | 3 | Bulan | 164.919.000,00 | 3 | Bulan | 164.919.000 | 21 | Bulan | 3.126.902.350 | #DIV/0! | % | 90,32% |
| | | | | | Penyediaan Kebutuhan Rumah Tangga Wakil Kepala Daerah | - Kebutuhan Makan dan Minum Wakil Bupati. - Kebutuhan Rumah Tangga Wakil Bupati | | | | 0 | | 916.629.940 | 12 | bulan | 1.656.544.000,00 | 3 | Bulan | 59.979.000,00 | 3 | | 59.979.000 | 3 | | 976.608.940 | #DIV/0! | % | #DIV/0! |
| 4 | 01 | 01 | 2.12 | 03 | Penyediaan Kebutuhan Rumah Tangga Sekretariat Daerah | - Kebutuhan Makan dan Minum Wakil Bupati. - Kebutuhan Rumah Tangga Sekretariat Daerah | | Paket | 634.325.200,00 | 18 | Bulan | 510.871.500 | 12 | bulan | 663.861.700,00 | 3 | Bulan | 33.426.000,00 | 3 | Bulan | 33.426.000 | 21 | Bulan | 544.297.500 | #DIV/0! | % | 85,81% |
| **4** | **01** | **01** | **2.13** | | **Penataan Organisasi** | **Terlaksananya Penataan Organisasi** | | | | | | | | | | | | | | | | | | | | | |
| 4 | 01 | 01 | 2.13 | 01 | Pengelolaan Kelembagaan dan Analisis Jabatan | Jumlah Perda/Perbup/Keputusan/Laporan Penataan Kelembagaan Persentase menyusun anjab dan evjab Persentase SKPD yang menyelesaikan penyusunan Profil | 72 | Dokumen | 1.220.000.000,00 | 62 | Dokumen | 625.322.425 | 18 | Dokumen | 304.111.000,00 | 3 | Dokumen | 17.830.200,00 | 3 | Dokumen | 17.830.200 | 65 | Dokumen | 643.152.625 | 90,28 | % | 52,72% |
| 4 | 01 | 01 | 2.13 | 02 | Fasilitasi Pelayanan Publik dan Tata Laksana | Tercapainya penyusunan SKM Tercapainya penyusunan SPP dan SOP serta meningkatnya kepuasan masyarakat terhadap pelayanan Publik Terlaksananya Sistem Informasi Inovasi Pelayanan Publik (SINOVIK) | 16 | Laporan | 840.000.000,00 | 6 | Laporan | 682.100.064 | 4 | Laporan | 328.500.000,00 | 1 | Laporan | 32.717.200,00 | 1 | Laporan | 32.717.200 | 7 | Laporan | 714.817.264 | 43,75 | % | 85,10% |
| 4 | 01 | 01 | 2.13 | 03 | Peningkatan Kinerja dan Reformasi Birokrasi | Jumlah rapat yang diikuti dan diselenggarakan di Bidang Organisasi Persentase Pelaksanaan Program Reformasi Birokrasi yang sudah dilaksanakan Terlaksananya penyusunan LAKIP Setda, Kabupaten, penyusunan IKU dan Perjanjian Kinerja Tepat Waktu | 16 | Dokumen | 1.520.000.000,00 | 14 | Dokumen | 876.023.644 | 4 | Dokumen | 390.000.000,00 | 1 | Dokumen | 64.036.600,00 | 1 | Dokumen | 64.036.600 | 15 | Dokumen | 940.060.244 | 93,75 | % | 61,85% |
| **4** | **01** | **01** | **2.14** | | **Pelaksanaan Protokol dan Komunikasi Pimpinan** | **Terlaksananya Pelaksanaan Protokol dan Komunikasi Pimpinan** | | | | | | | | | | | | | | | | | | | | | |

| | | | | | | | | | | | | | | | | | | | | | | | | | | | | | | | | | | | | | | | | | |
|---|---|---|---|---|---|---|---|---|---|---|---|---|---|---|---|---|---|---|---|---|---|---|---|---|---|---|---|---|---|---|---|---|---|---|---|---|---|---|---|---|---|
| | | 4 | 01 | 01 | 2.14 | 01 | Fasilitasi Keprotokolan | Terlaksananya kegiatan acara kenegaraan dan acara resmi daerah<br>Tersedianya peralatan keprotokolan | 16 | laporan | 2.427.239.592,00 | 14 | Laporan | 2.426.809.585 | 4 | Laporan | 991.516.440,00 | 1 | Laporan | 99.427.272,00 | | | | | | | | | 1 | Laporan | 99.427.272 | 15 | Laporan | 2.526.236.857 | 93,75 | % | 104,08% | |
| | | 4 | 01 | 01 | 2.14 | 02 | Fasilitasi Komunikasi Pimpinan | Terlaksananya kunjungan kerja dan inspeksi KDH dan WKDH<br>Terlaksananya rapat koordinasi forum koordinasi Pimpinan Daerah<br>Terlaksananya rapat koordinasi Pejabat Pemerintah Daerah<br>Terpasilitasinya kegiatan kedinasan KDH dan WKDH | 16 | laporan | 2.527.330.600,00 | 14 | Laporan | 2.264.303.924 | 4 | Laporan | 1.161.912.920,00 | 1 | Laporan | 105.887.788,00 | | | | | | | | | 1 | Laporan | 105.887.788 | 15 | Laporan | 2.370.191.712 | 93,75 | % | 93,78% | |
| | | 4 | 01 | 01 | 2.14 | 03 | Pendokumentasian Tugas Pimpinan | Terlaksananya dokumentasi dan publikasi kegiatan Pemerintah Daerah Kab.<br>Barsel<br>Tersedianya bahan bacaan pada Sekretariat Daerah Kab. Barsel<br>Tersedianya buku-buku kegiatan Pemerintah Daerah kab. Barsel, | 16 | laporan | 2.614.449.808,00 | 14 | Laporan | 2.250.833.000 | 4 | Laporan | 1.106.966.250,00 | 1 | Laporan | 66.055.000,00 | | | | | | | | | 1 | Laporan | 66.055.000 | 15 | Laporan | 2.316.888.000 | 93,75 | % | 88,62% | |
| | S.2 : Menurunnya kemiskinan di pedesaan dan perkotaan | **4** | **01** | **02** | | | **PROGRAM PEMERINTAHAN DAN KESEJAHTERAAN RAKYAT** | - Persentase Hasil Pelayanan Kegiatan Kesejahteraan Rakyat | | | | | | | | | | | | | | | | | | | | | | | | | | | | | | | | | | | |
| | | | | | | | | - Persentase Hasil Penyelenggaraan Pemerintah | | | | | | | | | | | | | | | | | | | | | | | | | | | | | | | | | |
| | | | | | | | | - Persentase Hasil Fasilitasi dan Koordinasi Hukum | | | | | | | | | | | | | | | | | | | | | | | | | | | | | | | | | |
| | | **4** | **01** | **02** | **2.01** | | **Administrasi Tata Pemerintahan** | **Terlaksananya Administrasi Tata Pemerintahan** | | | | | | | | | | | | | | | | | | | | | | | | | | | | | | | | | |
| | | 4 | 01 | 02 | 2.01 | 01 | Penataan Administrasi Pemerintahan | Terlaksananya Pembinaan dan Pengawasan PATEN<br>Terlaksananya penyelenggaraan Pembangunan Sarana/Prasarana dan Pemberdayaan Masyarakat Kelurahan | 68 | Dokumen | 636.000.000,00 | 59 | Dokumen | 643.317.880 | 17 | Dokumen | 389.120.000,00 | 4 | Dokumen | 48.381.000,00 | | | | | | | | | 4 | Dokumen | 48.381.000 | 63 | Dokumen | 691.698.880 | 92,65 | % | 108,76% | |
| | | 4 | 01 | 02 | 2.01 | 02 | Pengelolaan Administrasi Kewilayahan | Terlaksananya Pembakuan Nama Rupabumi / Toponimi<br>Terlaksananya Penataan Desa/Kelurahan dan Kecamatan<br>Terlaksananya Penegasan Batas Daerah dan Desa | 48 | Dokumen | 1.200.000.000,00 | 42 | Bulan | 1.423.658.480 | 12 | Dokumen | 200.000.000,00 | 3 | Dokumen | | | | | | | | | | 3 | Bulan | - | 45 | Bulan | 1.423.658.480 | 93,75 | % | 118,64% | |
| | | 4 | 01 | 02 | 2.01 | 03 | Fasilitasi Pelaksanaan Otonomi Daerah | Terlaksananya fasilitasi Kerjasama Daerah Terlaksananya Pelaksanaan Pertemuan Teknis dan Pengendalian Bencana Alam, Pemerintahan Umum, Tugas Pembentukan dan Dekonsentrasi, Pelayanan Umum, Tertib dan Linmas Tersusunya Laporan Penyelenggaraan Pemerintah Daerah ( LPPD ) Tersusunya Laporan Penerapan SPM Terwujudnya Pembinaan Alumni Pendidikan Tinggi<br>Kepamongprajaan ( Puma Praja ) | 32 | Dokumen | 3.995.536.000,00 | 28 | Dokumen | 2.385.731.702 | 8 | Dokumen | 1.179.764.000,00 | 2 | Dokumen | 30.000.000,00 | | | | | | | | | 2 | Dokumen | 30.000.000 | 30 | Dokumen | 2.415.731.702 | 93,75 | % | 60,46% | |
| | | **4** | **01** | **02** | **2.02** | | **Pelaksanaan Kebijakan Kesejahteraan Rakyat** | **Terlaksananya Pelaksanaan Kebijakan Kesejahteraan Rakyat** | | | | | | | | | | | | | | | | | | | | | | | | | | | | | | | | | |
| | | 4 | 01 | 02 | 2.02 | 01 | Fasilitasi Pengelolaan Bina Mental Spiritual | Terlaksananya Pelayanan Urusan Haji. - Penyelenggaraan Kegitan Safari Ramadhan, Nyepi dan Natal. - Pendataan Rumah Ibadah. - Pengendalian dan verifikasi Rumah Ibadah. Pelaksanaan Hibah | 800 | Dokumen | 32.026.111.800,00 | 300 | Dokumen | 32.846.204.626 | 200 | Dokumen | 7.609.788.750,00 | 50 | Dokumen | 331.967.000,00 | | | | | | | | | 50 | Dokumen | 331.967.000 | 350 | Dokumen | 33.178.171.626 | 43,75 | % | 103,60% | |
| | | 4 | 01 | 02 | 2.02 | 02 | Pelaksanaan Kebijakan, Evaluasi, dan Capaian Kinerja Terkait Kesejahteraan Sosial | - Pelaksanaan Pertemuan Teknis Bidang Kesra. - Pertemuan Teknis dalam Daerah. - Pembinaan UKS dan LSS. - Pertemuan Teknis dengan SKPD terkait penanggulangan kemiskinan. - Pelaksanaan Hibah | 652 | Dokumen | 39.212.000.000,00 | 570 | Dokumen | 37.018.165.822 | 163 | Dokumen | 9.443.500.000,00 | 40 | Dokumen | 45.664.400,00 | | | | | | | | | 40 | Dokumen | 45.664.400 | 610 | Dokumen | 37.063.830.222 | 93,56 | % | 94,52% | |
| | | 4 | 01 | 02 | 2.02 | 03 | Pelaksanaan Kebijakan, Evaluasi, dan Capaian Kinerja Terkait Kesejahteraan Masyarakat | - Pembayaran Tunjangan Damang, Sekretaris Damang dan Mantir Adat Kec. - Peningkatan Kapasitas DAD Kab, Kec dan Damang. - Pembinaan Kedamangan. Pembayaran Honor Mantir Adat. - Pertemuan Teknis dalam daerah Kedamangan. - Pertemuan Teknis luar daerah Kedamangan. Mengikuti Keg. Promosi Kebudayaan / Adat. - Pembinaan Senam Massal Setda Kab. Barito Selatan. - Pelaksanaan Hibah | 452 | Dokumen | 5.705.280.000,00 | 395 | Bulan | 3.701.393.948 | 113 | Dokumen | 2.614.840.000,00 | 28 | Dokumen | 565.149.600,00 | | | | | | | | | 28 | Bulan | 565.149.600 | 423 | Bulan | 4.266.543.548 | 93,58 | % | 74,78% | |
| | | **4** | **01** | **02** | **2.03** | | **Fasilitasi dan Koordinasi Hukum** | **Porsentase terlaksananya Fasilitasi dan Koordinasi Hukum** | | | | | | | | | | | | | | | | | | | | | | | | | | | | | | | | | |
| | | 4 | 01 | 02 | 2.03 | 01 | Fasilitasi Penyusunan Produk Hukum Daerah | Kajian Jumlah Perbup, Jumlah SK Bupati Persentase Pembentukan Produk Hukum Daerah (Jumlah SK Bupati, Jumlah Raperda/ Perda, Jumlah Perbup Persentase Penyusunan Raperda/ Perda/ Perbup/Keputsan Bupati dan Instruksi<br>Pertemuan Teknis Persentase Pembentukan Produk Hukum Daerah dan Evaluasi, Klarifikasi Raperda/ Perda<br>Tersedianya tenaga Kontrak | 1180 | Dokumen | 998.632.000,00 | 1032 | Dokumen | 835.456.161 | 295 | Dokumen | 277.000.000,00 | 73 | Dokumen | 87.566.400,00 | | | | | | | | | 73 | Dokumen | 87.566.400 | 1105 | Dokumen | 923.022.561 | 93,64 | % | 92,43% | |
| | | 4 | 01 | 02 | 2.03 | 02 | Fasilitasi Bantuan Hukum | Terlaksananya Bantuan Hukum untuk Masyarakat Miskin<br>Terlaksananya Penanganan Kasus-kasus Hukum dalam Peradilan maupun di luar Peradilan<br>Terlaksananya Rencana Aksi Nasional Hak Asasi Manusia (RANHAM) | 40 | Kasus | 291.248.000,00 | 14 | Kasus | 313.481.000 | 10 | Kasus | 105.311.000,00 | 2 | Kasus | 8.667.600,00 | | | | | | | | | 2 | Kasus | 8.667.600 | 16 | Kasus | 322.148.600 | 40,00 | % | 110,61% | |
| | | 4 | 01 | 02 | 2.03 | 03 | Pendokumentasian Produk Hukum dan Pengelolaan Informasi Hukum | Kegiatan Satgas Saber Pungli<br>Terlaksananya Mou Kab. Barsel , RUTAN Negara Kelas II B Buntok dan LBH Barito Tarbit<br>Terlaksananya Pengelolaan Sistem Informasi Manajemen Dokumentasi dan Informasi Hukum Terlaksananya Penyuluhan Kesadaran Hukum<br>Terlaksananya Publikasi Peraturan Perundang-undangan | 1180 | Dokumen | 800.528.000,00 | 1032 | Dokumen | 573.545.675 | 295 | Dokumen | 276.400.000,00 | 73 | Dokumen | 21.793.800,00 | | | | | | | | | 73 | Dokumen | 21.793.800 | 1105 | Dokumen | 595.339.475 | 93,64 | % | 74,37% | |
| | T.1 : Meningkatnya pertumbuhan sektor potensial dan industri kreatif dengan mendorong masuknya investasi daerah | **4** | **01** | **03** | | | **PROGRAM PEREKONOMIAN DAN PEMBANGUNAN** | - Persentase Hasil Koordinasi Perekonomian yang terlaksana | | | | | | | | | | | | | | | | | | | | | | | | | | | | | | | | | |
| | | | | | | | | - Persentase Pengadaan Barang/Jasa yang di tender/seleksikan | | | | | | | | | | | | | | | | | | | | | | | | | | | | | | | | | |
| | | | | | | | | - Persentase Hasil Koordinasi Administrasi Pembangunan yang terlaksana | | | | | | | | | | | | | | | | | | | | | | | | | | | | | | | | | |
| | | **4** | **01** | **03** | **2.01** | | **Pelaksanaan Kebijakan Perekonomian** | **Terlaksananya Pelaksanaan Kebijakan Perekonomian** | | | | | | | | | | | | | | | | | | | | | | | | | | | | | | | | | |

| | | | | | | | | | | | | | | | | | | | | | | | | | | | | | | | | | | | | | | | |
|---|---|---|---|---|---|---|---|---|---|---|---|---|---|---|---|---|---|---|---|---|---|---|---|---|---|---|---|---|---|---|---|---|---|---|---|---|---|---|---|
| | | 4 | 01 | 03 | 2.01 | 01 | Koordinasi, Sinkronisasi, Monitoring dan Evaluasi Kebijakan Pengelolaan BUMD dan BLUD | Terlaksananya Inventarisasi dan Pembinaan Badan Layanan Umum Daerah (BLUD) di Kabupaten Barito Selatan Terlaksananya pembinaan Badan Usaha Milik Daerah Kabupaten Barito Selatan | 24 | Dokumen | 2.054.044.000,00 | 20 | Dokumen | 1.134.245.909 | 6 | Dokumen | 248.511.000,00 | 1 | Dokumen | 14.935.800,00 | | | | | | | | | 1 | Dokumen | 14.935.800 | 21 | Dokumen | 1.149.181.709 | 87,50 | % | 55,95% | |
| | | 4 | 01 | 03 | 2.01 | 02 | Pengendalian dan Distribusi Perekonomian | Terlaksananya Pengendalian pada bidang Perekonomian sehingga terciptanya perekonomian yang berkualitas | 24 | Laporan | 1.098.000.000,00 | 20 | Laporan | 670.823.501 | 6 | Laporan | 449.500.000,00 | 1 | Laporan | 14.935.030,00 | | | | | | | | | 1 | Laporan | 14.935.030 | 21 | Laporan | 685.758.531 | 87,50 | % | 62,46% | |
| | | 4 | 01 | 03 | 2.01 | 03 | Perencanaan dan Pengawasan Ekonomi Mikro Kecil | Tersedianya data potensi ekonomi masyarakat sebagai bahan penyusunan kebijakan pengembangan ekonomi daerah | 24 | Dokumen | 246.240.000,00 | 20 | Dokumen | 180.404.600 | 6 | Dokumen | 151.560.000,00 | 1 | Dokumen | 19.275.000,00 | | | | | | | | | 1 | Dokumen | 19.275.000 | 21 | Dokumen | 199.679.600 | 87,50 | % | 81,09% | |
| | | | | | | | | | | | | | | | | | | | | | | | | | | | | | | | | | | | | | | | |
| | | **4** | **01** | **03** | **2.02** | | **Pelaksanaan Administrasi Pembangunan** | **Terlaksananya Pelaksanaan Administrasi Pembangunan** | | | | | | | | | | | | | | | | | | | | | | | | | | | | | | | |
| | | 4 | 01 | 03 | 2.02 | 01 | Fasilitasi Penyusunan Program Pembangunan | Terlaksananya Fasilitasi Penyusunan Program | 16 | Dokumen | 879.999.720,00 | 6 | Dokumen | 691.880.965 | 4 | Dokumen | 265.900.100,00 | 1 | Dokumen | 11.010.800,00 | | | | | | | | | 1 | Dokumen | 11.010.800 | 7 | Dokumen | 702.891.765 | 43,75 | % | 79,87% | |
| | | 4 | 01 | 03 | 2.02 | 02 | Pengendalian dan Evaluasi Program Pembangunan | Terlaksananya Pengendalian dan Evaluasi Program Pembangunan | 16 | Laporan | 524.471.760,00 | 6 | Laporan | 473.682.058 | 4 | Laporan | 255.997.750,00 | 1 | Laporan | 26.912.400,00 | | | | | | | | | 1 | Laporan | 26.912.400 | 7 | Laporan | 500.594.458 | 43,75 | % | 95,45% | |
| | | 4 | 01 | 03 | 2.02 | 03 | Pengelolaan Evaluasi dan Pelaporan Pelaksanaan Pembangunan | Terlaksananya Evaluasi dan Pelaporan Pelaksanaan Pembangunan, Tepra | 16 | Laporan | 733.199.360,00 | 6 | Laporan | 551.896.163 | 4 | Laporan | 199.299.750,00 | 1 | Laporan | 50.402.400,00 | | | | | | | | | 1 | Laporan | 50.402.400 | 7 | Laporan | 602.298.563 | 43,75 | % | 82,15% | |
| | | | | | | | | | | | | | | | | | | | | | | | | | | | | | | | | | | | | | | | |
| | | **4** | **01** | **03** | **2.03** | | **Pengelolaan Pengadaan Barang dan Jasa** | **Terlaksanannya Pengelolaan pengadaan Barang dan Jasa** | | | | | | | | | | | | | | | | | | | | | | | | | | | | | | | |
| | | 4 | 01 | 03 | 2.03 | 01 | Pengelolaan Pengadaan Barang dan Jasa | Adanya Dokumen Pemilihan dan Dokumen Pendukung Lainnya Adanya Dokumen Riset dan Analisis Pasar Barang/Jasa Semester I dan II Adanya Dokumen Strategi Pengadaan Barang/Jasa Tahunan Adanya Katalog Elektronik Lokal/Sektoral Membantu Perencanaan dan Pengelolaan Kontrak Pengadaan Barang/Jasa Pemerintah. (Pengelolaan Pengadaan Barang/Jasa) Tercatatnya Dokumen Pengelaan Pengadaan | 600 | Dokumen | 466.443.232,00 | 224 | Dokumen | 579.333.872 | 150 | Dokumen | 180.723.900,00 | 36 | Dokumen | | | | | | | | | 36 | Dokumen | - | 260 | Dokumen | 579.333.872 | 43,33 | % | 124,20% | |
| | | 4 | 01 | 03 | 2.03 | 02 | Pengelolaan Layanan Pengadaan Secara Elektronik | Jumlah Persentase Pelaksanaan pelayanan pengadaan barang/jasa pemerintah secara elektronik Jumlah Persentase tersedianya system Informasi Pengadaan Barang/Jasa melalui Aplikasi Pendukung dan infrastrukturnya Pembinaan Personil Layanan Pengadaan Secara Elektronik Terlaksananya pengembangan system informasi yang dibutuhkan oleh UKPBJ | 600 | Dokumen | 1.157.365.968,00 | 224 | Bulan | 977.427.628 | 150 | Dokumen | 320.182.885,00 | 36 | Dokumen | | | | | | | | | 36 | Bulan | - | 260 | Bulan | 977.427.628 | 43,33 | % | 84,45% | |
| | | 4 | 01 | 03 | 2.03 | 03 | Pembinaan dan Advekasi Pengadaan Barang dan Jasa | Meningkatnya Kompetensi Personil UKPBJ untuk memenuhi Persyaratan Kompetensi Pengelola Pengadaan Barang/Jasa Penanganan mediasi pihak yang bersengketa dalam pelaksanaan kontrak pengadaan barang/jasa pemerintah Penerapan seluruh standar LPSE Terlaksananya Administrasi Pengadaan Terlaksananya layanan konsultasi proses pengadaan barang/jasa pemerintah Terlaksananya Rapat Koordinasi Barang dan | 132 | Orang | 997.041.600,00 | 49 | Orang | 860.373.722 | 33 | Orang | 363.067.750,00 | 8 | Orang | 31.500.000,00 | | | | | | | | | 8 | Orang | 31.500.000 | 57 | Orang | 891.873.722 | 43,18 | % | 89,45% | |
| | | | | | | | | | | | | | | | | | | | | | | | | | | | | | | | | | | | | | | | |
| | | **4** | **01** | **03** | **2.04** | | **Pemantauan Kebijakan Sumber Daya Alam** | **Terlaksananya Pemantauan Kebijakan Sumber Daya Alam** | | | | | | | | | | | | | | | | | | | | | | | | | | | | | | | |
| | | 4 | 01 | 03 | 2.04 | 01 | Koordinasi, Sinkronisasi dan Evaluasi Kebijakan Pertanian, Kehutanan, Kelautan, dan Perikanan | Terlaksananya kesepakatan sebagai bahan pengambilan kebijakan di Bidang Pertanian, Perkebunan, Ketahanan Pangan, Peternakan dan Perikanan | 20 | Dokumen | 104.192.000,00 | 6 | Dokumen | 132.258.600 | 5 | Dokumen | 76.048.000,00 | | | 7.416.000,00 | | | | | | | | | 0 | Dokumen | 7.416.000 | 6 | Dokumen | 139.674.600 | 30,00 | % | 134,06% | |
| | | 4 | 01 | 03 | 2.04 | 02 | Koordinasi, Sinkronisasi dan Evaluasi Kebijakan Pertambangan dan Lingkungan Hidup | Terlaksananya kesepakatan sebagai bahan pengambilan kebijakan di Bidang Pertambangan dan Lingkungan Hidup Terselesaikannya konflik Pertanahan dibidang Pertambangan, Kehutanan dan Perkebunan | 20 | Dokumen | 66.280.000,00 | 7 | Dokumen | 113.499.000 | 5 | Dokumen | 52.681.000,00 | 1 | Dokumen | | | | | | | | | 1 | Dokumen | - | 8 | Dokumen | 113.499.000 | 40,00 | % | 171,24% | |
| | | 4 | 01 | 03 | 2.04 | 03 | Koordinasi, Sinkronisasi dan Evaluasi Kebijakan Energi dan Air | Terlaksananya koordinasi dan sinkronisasi kegiatan pembangunan ketenagalistrikan dwilayah Kabupaten Barito Selatan Terlaksananya penyusunan dokumen rasio elektrifikasi Kabupaten Barito Selatan Terlaksananya penyusunan dokumen usulan pembangunan dan pengembangan jaringan listrik dwilayah Kabupaten Barito Selatan | 20 | Dokumen | 297.228.000,00 | 7 | Dokumen | 266.056.580 | 5 | Dokumen | 124.307.000,00 | 1 | Dokumen | 18.311.800,00 | | | | | | | | | 1 | Dokumen | 18.311.800 | 8 | Dokumen | 284.368.380 | 40,00 | % | 95,67% | |
| | | | | | | | | | | | | | | | | | | | | | | | | | | | | | | | | | | | | | | | |
| | | | | | | | **JUMLAH SEKRETARIAT DAERAH** | | | | **230.310.656.368,00** | | | **192.020.029.831,00** | | | **80.339.617.530,00** | | | **8.656.987.642,00** | | | **-** | | **-** | | **-** | | | **8.656.987.642,00** | | | **200.677.017.473,00** | | | | |
| | | | | | | | | | | | | | | | | | | | | | | | | | | | | | | | | | | | | | | | |
| **2** | | | | | | | **SEKRETARIAT DPRD** | | | | | | | | | | | | | | | | | | | | | | | | | | | | | | | | **SEKRETARIAT DPRD** |
| | **Meningkatkan Tatakelola Pemerintahan yang Akuntabel** | **4** | **02** | **01** | | | **PROGRAM PENUNJANG URUSAN PEMERINTAHAN DAERAH KABUPATEN/ KOTA** | | | | | | | | | | | | | | | | | | | | | | | | | | | | | | | | |
| | | **4** | **02** | **01** | **2.01** | | **Perencanaan, Penganggaran dan Evaluasi Kinerja Perangkat Daerah** | | | | | | | | | | | | | | | | | | | | | | | | | | | | | | | | |
| | | 4 | 02 | 01 | 2.01 | 04 | Koordinasi dan Penyusunan DPA-SKPD | Jumlah Dokumen DPA-SKPD dan Laporan Hasil Koordinasi Penyusunan Dokumen DPA-SKPD | 4 | Dokumen | 28.000.000,00 | 2 | Dokumen | 13.944.800 | 1 | Dokumen | 7.000.200 | | Dokumen | | | Dokumen | | | Dokumen | | | 0 | Dokumen | - | 2 | Dokumen | 13.944.800 | 50,00 | % | 49,80% | |
| | | 4 | 02 | 01 | 2.01 | 05 | Koordinasi dan Penyusunan Perubahan DPA-SKPD | Jumlah Dokumen Perubahan DPA-SKPD dan Laporan Hasil Koordinasi Penyusunan Dokumen Peubahan DPA-SKPD | 4 | Dokumen | 16.000.000,00 | 2 | Dokumen | 9.409.900 | 1 | Dokumen | 5.000.100 | | Dokumen | | | Dokumen | | | Dokumen | | | 0 | Dokumen | - | 2 | Dokumen | 9.409.900 | 50,00 | % | 58,81% | |
| | | | | | | | | | | | | | | | | | | | | | | | | | | | | | | | | | | | | | | | |
| | | **4** | **02** | **01** | **2.02** | | **Administrasi Keuangan Perangkat Daerah** | | | | | | | | | | | | | | | | | | | | | | | | | | | | | | | | |
| | | 4 | 02 | 01 | 2.02 | 01 | Penyediaan Gaji dan Tunjangan ASN | Jumlah orang yang menerima gaji dan tunjangan ASN | 1200 | Orang | 9.940.613.068,00 | 600 | Orang | 4.803.385.456 | 300 | Orang | 2.584.066.867 | 75 | Orang | 653.239.562 | | Orang | | | Orang | | | 75 | Orang | 653.239.562 | 675 | Orang | 5.456.625.018 | 56,25 | % | 54,89% | |
| | | 4 | 02 | 01 | 2.02 | 03 | Pelaksanaan Penatausahaan dan Pengujian/Verifikasi Keuangan SKPD | Jumlah dokumen penatausahaan dan pengujian/verifikasi keuangan skpd | 48 | Dokumen | 314.963.840,00 | 24 | Dokumen | 1.232.974,924 | 12 | Dokumen | 411.360.000 | 3 | Dokumen | 65.213.047 | | Dokumen | | | Dokumen | | | 3 | Dokumen | 65.213.047 | 27 | Dokumen | 1.298.187.971 | 56,25 | % | 412,17% | |
| | | 4 | 02 | 01 | 2.02 | 05 | Koordinasi dan Penyusunan Laporan Keuangan Akhir Tahun SKPD | Jumlah Laporan Keuangan Akhir Tahun SKPD dan Laporan Hasil Koordinasi Penyusunan Laporan Keuanga Akhir Tahun | 4 | Laporan | 14.000.000,00 | 2 | Laporan | 6.983.000 | 1 | Laporan | 3.500.100 | | Laporan | | | Laporan | | | Laporan | | | 0 | Laporan | - | 2 | Laporan | 6.983.000 | 50,00 | % | 49,88% | |
| | | | | | | | | | | | | | | | | | | | | | | | | | | | | | | | | | | | | | | | |
| | | **4** | **02** | **01** | **2.03** | | **Administrasi barang Milik Daerah Pada Perangkat Daerah** | | | | | | | | | | | | | | | | | | | | | | | | | | | | | | | | |

| | | | | | | | | | | | | | | | | | | | | | | | | | | | | | | | | | | | | | | | |
|---|---|---|---|---|---|---|---|---|---|---|---|---|---|---|---|---|---|---|---|---|---|---|---|---|---|---|---|---|---|---|---|---|---|---|---|---|---|---|---|
| | | 4 | 02 | 01 | 2.03 | 06 | Penatausahaan Barang Milik Daerah pada SKPD | Jumlah Laporan Penatausahaan Barang Milik Daerah Pada SKPD | 4 | Laporan | 12.480.000,00 | 3 | Laporan | 28.600.000 | 1 | Laporan | 25.000.100 | | Laporan | | | Laporan | | | Laporan | | | Laporan | | 0 | Laporan | - | 3 | Laporan | 28.600.000 | 75,00 | % | 229,17% | |
| | | **4** | **02** | **01** | **2.05** | | **Administrasi Kepegawaian Perangkat Daerah** | | | | | | | | | | | | | | | | | | | | | | | | | | | | | | | | |
| | | 4 | 02 | 01 | 2.05 | 02 | Pengadaan Pakaian Dinas Beserta Atribut Kelengkapannya | Jumlah paket pakaian dinas beserta atribut kelengkapannya | 4 | Paket | 260.000.000,00 | 2 | Paket | 298.542.500 | 1 | Paket | 171.000.100 | | Paket | | | Paket | | | Paket | | | Paket | | 0 | Paket | - | 2 | Paket | 298.542.500 | 50,00 | % | 114,82% | |
| | | 4 | 02 | 01 | 2.05 | 03 | Pendataan dan Pengolahan Administrasi Kepegawaian | Jumlah dokumen pendataan dan pengolahan administrasi kepegawaian | 4 | Dokumen | 74.000.000,00 | 2 | Dokumen | 110.646.784 | 1 | Dokumen | 84.375.000 | | Dokumen | | | Dokumen | | | Dokumen | | | Dokumen | | 0 | Dokumen | - | 2 | Dokumen | 110.646.784 | 50,00 | % | 149,52% | |
| | | **4** | **02** | **01** | **2.06** | | **Administrasi Umum Perangkat Daerah** | | | | | | | | | | | | | | | | | | | | | | | | | | | | | | | | |
| | | 4 | 02 | 01 | 2.06 | 01 | Penyediaan Komponen Instalasi Listrik/Penerangan Bangunan Kantor | Jumlah paket komponen instalasi listrik/penerangan bangunan kantor yang disediakan | 4 | Paket | 400.178.000,00 | 2 | Paket | 522.810.294 | 1 | Paket | 254.832.000 | | Paket | | | Paket | | | Paket | | | Paket | | 0 | Paket | - | 2 | Paket | 522.810.294 | 50,00 | % | 130,64% | |
| | | 4 | 02 | 01 | 2.06 | 02 | Penyediaan Peralatan dan Perlengkapan Kantor | Jumlah paket peralatan dan perlengkapan kantor yang disediakan | 16 | paket | 906.240.000,00 | 8 | paket | 518.255.000 | 4 | paket | 150.000.000 | | paket | | | paket | | | paket | | | paket | | 0 | paket | - | 8 | paket | 518.255.000 | 50,00 | % | 57,19% | |
| | | 4 | 02 | 01 | 2.06 | 03 | Penyediaan Peralatan Rumah Tangga | Jumlah paket peralatan rumah tangga yang disediakan | 16 | paket | 535.200.000,00 | 8 | paket | 401.008.446 | 4 | paket | 240.996.000 | 1 | paket | 15.000.000 | | paket | | | paket | | | paket | | 1 | paket | 15.000.000 | 9 | paket | 416.008.446 | 56,25 | % | 77,73% | |
| | | 4 | 02 | 01 | 2.06 | 05 | Penyediaan Barang Cetakan dan Penggandaan | Jumlah paket barang cetakan dan penggandaan yang disediakan | 4 | Paket | 492.046.560,00 | 2 | Paket | 253.399.900 | 1 | Paket | 126.179.800 | | Paket | | | Paket | | | Paket | | | Paket | | 0 | Paket | - | 2 | Paket | 253.399.900 | 50,00 | % | 51,50% | |
| | | 4 | 02 | 01 | 2.06 | 06 | Penyediaan Bahan Bacaan dan Peraturan Perundang-Undangan | jumlah dokumen bahan bacaan dan peraturan perundang-undangan yang disediakan | 16 | Dokumen | 463.200.800,00 | 8 | Dokumen | 622.687.200 | 4 | Dokumen | 320.000.100 | | Dokumen | | | Dokumen | | | Dokumen | | | Dokumen | | 0 | Dokumen | - | 8 | Dokumen | 622.687.200 | 50,00 | % | 134,43% | |
| | | 4 | 02 | 01 | 2.06 | 08 | Fasilitasi Kunjungan Tamu | jumlah laporan fasilitasi kunjungan tamu | 4 | Laporan | 800.000.000,00 | 1 | Laporan | 198.897.830 | | | | | | | | | | | | | | | | 0 | Laporan | - | 1 | Laporan | 198.897.830 | 25,00 | % | 24,86% | |
| | | 4 | 02 | 01 | 2.06 | 09 | Penyelenggaraan Rapat Koordinasi dan Konsultasi SKPD | Jumlah laporan penyelenggaran rapat koordinasi dan konsultasi SKPD | 48 | Laporan | 400.000.000,00 | 24 | Laporan | 550.590.203 | 12 | Laporan | 100.000.000 | 3 | Laporan | 49.028.000 | | Laporan | | | Laporan | | | Laporan | | 3 | Laporan | 49.028.000 | 27 | Laporan | 599.618.203 | 56,25 | % | 149,90% | |
| | | **4** | **02** | **01** | **2.07** | | **Pengadaan Barang Milik Daerah Penunjang Urusan Pemerintahan Daerah** | | | | | | | | | | | | | | | | | | | | | | | | | | | | | | | | |
| | | 4 | 02 | 01 | 2.07 | 05 | Pengadaan Mebel | Jumlah Paket Mebel yang disediakan | 4 | Unit | 200.000.000,00 | 2 | Unit | 1.379.333.600 | 1 | Unit | 384.796.600 | | Unit | | | Unit | | | Unit | | | Unit | | 0 | Unit | - | 2 | Unit | 1.379.333.600 | 50,00 | % | 689,67% | |
| | | 4 | 02 | 01 | 2.07 | 06 | Pengadaan Peralatan dan Mesin Lainnya | Jumlah unit peralatan dan mesin lainnya yang disediakan | 4 | Unit | 200.000.000,00 | 2 | Unit | 4.837.406.600 | 1 | Unit | 4.115.364.000 | | Unit | | | Unit | | | Unit | | | Unit | | 0 | Unit | - | 2 | Unit | 4.837.406.600 | 50,00 | % | 2418,70% | |
| | | 4 | 02 | 01 | 2.07 | 09 | Pengadaan Aset Tak Berwujud | Jumlah Aset Tak Berwujud yang disediakan | 1 | Unit | 150.000.000,00 | 2 | Unit | 144.000.000 | | | | | | | | | | | | | | | | 0 | Unit | - | 2 | Unit | 144.000.000 | 200,00 | % | 96,00% | |
| | | 4 | 02 | 01 | 2.07 | 09 | Pengadaan Gedung Kantor atau Bangunan Lainnya | Jumlah Unit Gedung atau bangunan lainnya yang disediakan | 4 | Unit | 4.252.600.000,00 | 2 | Unit | 8.639.200.000 | | | | | | | | | | | | | | | | 0 | Unit | - | 2 | Unit | 8.639.200.000 | 50,00 | % | 203,15% | |
| | | 4 | 02 | 01 | 2.07 | 11 | Pengadaan Sarana dan Prasarana Pendukung Gedung Kantor atau Bangunan Lainnya | Jumlah Unit Sarana dan Prasarana Pendukung Gedung Kantor atau Bangunan Lainnya | 4 | Unit | 250.000.000,00 | 1 | Unit | 200.482.000 | 1 | Unit | 1.201.050.136 | | | | | | | | | | | | | 0 | Unit | - | 1 | Unit | 200.482.000 | 25,00 | % | 80,19% | |
| | | **4** | **02** | **01** | **2.08** | | **Penyediaan Jasa Penunjang Urusan Pemerintahan Daerah** | | | | | | | | | | | | | | | | | | | | | | | | | | | | | | | | |
| | | 4 | 02 | 01 | 2.08 | 01 | Penyediaan Jasa Surat Menyurat | Jumlah laporan penyedian jasa surat menyurat | 48 | Laporan | 64.000.000,00 | 24 | Laporan | 89.496.000 | 12 | Laporan | 35.000.000 | 0 | Laporan | | | Laporan | | | Laporan | | | Laporan | | 0 | Laporan | - | 24 | Laporan | 89.496.000 | 50,00 | % | 139,84% | |
| | | 4 | 02 | 01 | 2.08 | 02 | Penyediaan Jasa Komunikasi, Sumber Daya Air dan Listrik | Jumlah laporan penyediaan jasa komunikasi, sumber daya air dan listrik yang disediakan | 48 | Laporan | 1.870.612.640,00 | 24 | Laporan | 554.145.437 | 12 | Laporan | 600.548.298 | 3 | Laporan | 62.616.462 | | Laporan | | | Laporan | | | Laporan | | 3 | Laporan | 62.616.462 | 27 | Laporan | 616.761.899 | 56,25 | % | 32,97% | |
| | | 4 | 02 | 01 | 2.08 | 03 | Penyediaan Jasa Peralatan dan Perlengkapan Kantor | Jumlah laporan penyediaan jasa peralatan dan perlengkapan kantor yang disediakan | 48 | Laporan | 80.000.000,00 | 24 | Laporan | 60.315.000 | 12 | Laporan | 24.820.000 | | Laporan | | | Laporan | | | Laporan | | | Laporan | | 0 | Laporan | - | 24 | Laporan | 60.315.000 | 50,00 | % | 75,39% | |
| | | 4 | 02 | 01 | 2.08 | 04 | Penyediaan Jasa Pelayanan Umum Kantor | Jumlah Laporan penyediaan jasa pelayanan umum kantor yang disediakan | 48 | Laporan | 3.796.040.000,00 | 24 | Laporan | 5.376.440.156 | 12 | Laporan | 2.334.204.000 | 3 | Laporan | 663.693.630 | | Laporan | | | Laporan | | | Laporan | | 3 | Laporan | 663.693.630 | 27 | Laporan | 6.040.133.786 | 56,25 | % | 159,12% | |
| | | **4** | **02** | **01** | **2.09** | | **Pemeliharaan Barang Milik Daerah Penunjang Urusan Pemerintahan Daerah** | | | | | | | | | | | | | | | | | | | | | | | | | | | | | | | | |
| | | 4 | 02 | 01 | 2.09 | 01 | Penyediaan Jasa Pemeliharaan, Biaya Pemeliharaan dan Pajak Kendaraan Perseorangan Dinas atau Kendaraan Dinas Jabatan | Jumlah kendaraan perorangan dinas atau kendaraan dinas jabatan yang dipelihara dan dibayarkan pajaknya | 12 | Unit | 400.000.000,00 | 6 | Unit | 362.633.421 | 3 | Unit | 275.016.000 | 3 | Unit | 33.131.128 | | Unit | | | Unit | | | Unit | | 3 | Unit | 33.131.128 | 9 | Unit | 395.764.549 | 75,00 | % | 98,94% | |
| | | 4 | 02 | 01 | 2.09 | 02 | Penyediaan Jasa Pemeliharaan, Biaya Pemeliharaan, Pajak dan Perizinan Kendaraan Dinas Operasional atau Lapangan | Jumlah kendaraan dinas operasional atau lapangan yang dipelihara dan dibayarkan pajak dan perizinannya | 12 | Unit | 403.136.000,00 | 6 | Unit | 225.861.547 | 3 | Unit | 155.006.000 | 3 | Unit | 12.367.475 | | Unit | | | Unit | | | Unit | | 3 | Unit | 12.367.475 | 9 | Unit | 238.229.022 | 75,00 | % | 59,09% | |
| | | 4 | 02 | 01 | 2.09 | 05 | Pemeliharaan Mebel | Jumlah mebel yang dipelihara | 2860 | Unit | 40.000.000,00 | 1430 | Unit | 119.400.000 | 715 | Unit | 50.000.000 | | Unit | | | Unit | | | Unit | | | Unit | | 0 | Unit | - | 1430 | Unit | 119.400.000 | 50,00 | % | 298,50% | |
| | | 4 | 02 | 01 | 2.09 | 06 | Pemeliharaan Peralatan dan Mesin Lainnya | Jumlah peralatan dan mesin lainnya yang dipelihara | 616 | Unit | 160.000.000,00 | 308 | Unit | 139.155.000 | 154 | Unit | 79.900.000 | | Unit | | | Unit | | | Unit | | | Unit | | 0 | Unit | - | 308 | Unit | 139.155.000 | 50,00 | % | 86,97% | |
| | | 4 | 02 | 01 | 2.09 | 09 | Pemeliharaan/ Rehabilitasi Gedung Kantor dan Bangunan Lainnya | Jumlah gedung kantor dan bangunan lainnya yang dipelihara /direhabilitasi | 108 | Unit | 449.528.000,00 | 44 | Unit | 1.929.911.200 | 27 | Unit | 3.300.224.000 | | Unit | | | Unit | | | Unit | | | Unit | | 0 | Unit | - | 44 | Unit | 1.929.911.200 | 40,74 | % | 429,32% | |
| | | **4** | **02** | **01** | **2.13** | | **Penataan Organisasi** | | | | | | | | | | | | | | | | | | | | | | | | | | | | | | | | |
| | | 4 | 02 | 01 | 2.13 | 05 | Koordinasi dan Penyusunan Laporan Kinerja Pemerintah Daerah | Jumlah dokumen koordinasi dan peyusunan laporan kinerja pemerintah daerah | 4 | Dokumen | 12.000.000,00 | 2 | Dokumen | 7.962.300 | 1 | Dokumen | 4.000.200 | | Dokumen | | | Dokumen | | | Dokumen | | | Dokumen | | 0 | Dokumen | - | 2 | Dokumen | 7.962.300 | 50,00 | % | 66,35% | |
| | | **4** | **02** | **01** | **2.15** | | **Layanan Keuangan dan Kesejahteraan DPRD** | | | | | | | | | | | | | | | | | | | | | | | | | | | | | | | | |
| | | 4 | 02 | 01 | 2.15 | 01 | Penyelenggaraan Administrasi Keuangan DPRD | Jumlah anggota DPRD yang menerima hak keuangan DPRD | 1200 | Orang | 41.609.815.656,00 | 600 | Orang | 19.241.988.512 | 300 | Orang | 10.262.821.594 | 75 | Orang | 2.916.751.360 | | Orang | | | Orang | | | Orang | | 75 | Orang | 2.916.751.360 | 675 | Orang | 22.158.739.872 | 56,25 | % | 53,25% | |
| | | 4 | 02 | 01 | 2.15 | 02 | Penyediaan Pakaian Dinas dan Atribut DPRD | Jumlah paket pakaian dinas dan atribut DPRD yang disediakan | 4 | Paket | 1.701.249.500,00 | 2 | Paket | 1.101.499.800 | 1 | Paket | 476.000.200 | | Paket | | | Paket | | | Paket | | | Paket | | 0 | Paket | - | 2 | Paket | 1.101.499.800 | 50,00 | % | 64,75% | |
| | | 4 | 02 | 01 | 2.15 | 03 | Pelaksanaan Medical Check Up DPRD | Jumlah orang yang mengikuti medical check up DPRD | 100 | Orang | 350.400.000,00 | 34 | Orang | 64.317.603 | 25 | Orang | 287.280.000 | 25 | Orang | 3.022.475 | | Orang | | | Orang | | | Orang | | 25 | Orang | 3.022.475 | 59 | Orang | 67.340.078 | 59,00 | % | 19,22% | |
| | | **4** | **02** | **01** | **2.16** | | **Layanan Administrasi DPRD** | | | | | | | | | | | | | | | | | | | | | | | | | | | | | | | | |
| | | 4 | 02 | 01 | 2.16 | 03 | Fasilitasi Rapat Koordinasi dan Konsultasi DPRD | Jumlah laporan hasil fasilitasi rapat koordinasi dan konsultasi DPRD | 48 | Laporan | 3.938.800.000,00 | 24 | Laporan | 3.277.128.402 | 12 | Laporan | 1.303.476.000 | 3 | Laporan | 85.066.000 | | Laporan | | | Laporan | | | Laporan | | 3 | Laporan | 85.066.000 | 27 | Laporan | 3.362.194.402 | 56,25 | % | 85,36% | |
| | | 4 | 02 | 01 | 2.16 | 04 | Penyediaan Kebutuhan Rumah Tangga DPRD | Jumlah paket kebutuhan rumah tangga DPRD yang disediakan | 320 | Paket | 9.897.784.000,00 | 160 | Paket | 5.118.998.536 | 80 | Paket | 2.547.880.000 | 80 | Paket | 362.996.124 | | Paket | | | Paket | | | Paket | | 80 | Paket | 362.996.124 | 240 | Paket | 5.481.994.660 | 75,00 | % | 55,39% | |
| | | **4** | **02** | **02** | | | **PROGRAM DUKUNGAN PELAKSANAAN TUGAS DAN FUNGSI DPRD** | | | | | | | | | | | | | | | | | | | | | | | | | | | | | | | | |

| | | | | | | | | | | | | | | | | | | | | | | | | | | | | | | | | | | | | | | | | | |
|---|---|---|---|---|---|---|---|---|---|---|---|---|---|---|---|---|---|---|---|---|---|---|---|---|---|---|---|---|---|---|---|---|---|---|---|---|---|---|---|---|---|
| | | **4** | **02** | **02** | **2.01** | | **Pembentukan Peraturan Daerah dan Peraturan DPRD** | | | | | | | | | | | | | | | | | | | | | | | | | | | | | | | | | | |
| | | 4 | 02 | 02 | 2.01 | 02 | Pembahasan Rancangan Peraturan Daerah | Jumlah dokumen hasil pembahasan rancangan peraturan daerah | 56 | Dokumen | 1.600.000.000,00 | 24 | Dokumen | 947.754.450 | 14 | Dokumen | 650.000.000 | 3 | Dokumen | 100.150.000 | | Dokumen | | | Dokumen | | | Dokumen | | 3 | Dokumen | 100.150.000 | 27 | Dokumen | 1.047.904.450 | 48,21 | % | 65,49% | |
| | | 4 | 02 | 02 | 2.01 | 03 | Penyelenggaran Kajian Perundang-Undangan | Jumlah dokumen hasil Penyelenggaran Kajian Perundang-Undangan | 8 | Dokumen | 1.600.000.000,00 | 0 | Dokumen | - | 2 | Dokumen | 150.000.000 | | Dokumen | | | Dokumen | | | Dokumen | | | Dokumen | | 0 | Dokumen | - | 0 | Dokumen | - | 0,00 | % | 0,00% | |
| | | **4** | **02** | **02** | **2.04** | | **Peningkatan Kapasitas DPRD** | | | | | | | | | | | | | | | | | | | | | | | | | | | | | | | | | | |
| | | 4 | 02 | 02 | 2.04 | 02 | Pendalaman Tugas DPRD | Jumlah dokumen hasil pendalaman tugas DPRD | 8 | Dokumen | 1.796.000.000,00 | 6 | Dokumen | 1.419.838.992 | 2 | Dokumen | 749.600.000 | 3 | Dokumen | 112.027.857 | | Dokumen | | | Dokumen | | | Dokumen | | 3 | Dokumen | 112.027.857 | 9 | Dokumen | 1.531.866.849 | 112,50 | % | 85,29% | |
| | | 4 | 02 | 02 | 2.04 | 04 | Penyediaan Kelompok Pakar dan Tim Ahli | Jumlah orang dalam kelompok pakar dan tim ahli | 20 | Orang | 1.944.000.000,00 | 25 | Orang | 1.271.160.000 | 5 | Orang | 477.540.000 | 5 | Orang | | | Orang | | | Orang | | | Orang | | 5 | Orang | - | 30 | Orang | 1.271.160.000 | 150,00 | % | 65,39% | |
| | | 4 | 02 | 02 | 2.04 | 05 | Penyediaan Tenaga Ahli Fraksi | Jumlah tenaga ahli fraksi | 20 | Orang | 600.000.000,00 | 5 | Orang | 15.000.000 | 5 | Orang | 95.040.000 | | Orang | | | Orang | | | Orang | | | Orang | | 0 | Orang | - | 5 | Orang | 15.000.000 | 25,00 | % | 2,50% | |
| | | 4 | 02 | 02 | 2.04 | 03 | Publikasi dan Dokumentasi Dewan | Jumlah dokumen penyebarluasan produk hukum daerah, publikasi dan dokumentasi dewan | 40 | Dokumen | 5.470.300.000,00 | 22 | Dokumen | 7.446.747.000 | 10 | Dokumen | 3.496.694.640 | 10 | Dokumen | 3.225.000 | | Dokumen | | | Dokumen | | | Dokumen | | 10 | Dokumen | 3.225.000 | 32 | Dokumen | 7.449.972.000 | 80,00 | % | 136,19% | |
| | | **4** | **02** | **02** | **2.05** | | **Penyerapan dan Penghimpunan Aspirasi Masyarakat** | | | | | | | | | | | | | | | | | | | | | | | | | | | | | | | | | | |
| | | 4 | 02 | 02 | 2.05 | 01 | Kunjungan Kerja Dalam daerah | Jumlah laporan kunjungan kerja DPRD | 48 | Laporan | 4.580.000.000,00 | 24 | Laporan | 3.342.709.945 | 12 | Laporan | 1.999.905.000 | | Laporan | 224.023.000 | | Laporan | | | Laporan | | | Laporan | | 0 | Laporan | 224.023.000 | 24 | Laporan | 3.566.732.945 | 50,00 | % | 77,88% | |
| | | 4 | 02 | 02 | 2.05 | 03 | Pelaksanaan Reses | Jumlah dokumen hasil pelaksanaan reses | 12 | Dokumen | 4.400.000.000,00 | 6 | Dokumen | 4.438.790.000 | 3 | Dokumen | 2.799.980.200 | 3 | Dokumen | 581.630.000 | | Dokumen | | | Dokumen | | | Dokumen | | 3 | Dokumen | 581.630.000 | 9 | Dokumen | 5.020.420.000 | 75,00 | % | 114,10% | |
| | | **4** | **02** | **02** | **2.08** | | **Fasilitasi Tugas DPRD** | | | | | | | | | | | | | | | | | | | | | | | | | | | | | | | | | | |
| | | 4 | 02 | 02 | 2.08 | 01 | Koordinasi dan Konsultasi Pelaksanaan Tugas DPRD | Jumlah dokumen hasil koordinasi dan konsultasi pelaksanaan tugas DPRD | 48 | Dokumen | 14.373.710.100,00 | 24 | Dokumen | 20.333.163.149 | 12 | Dokumen | 11.429.860.000 | 3 | Dokumen | 1.863.919.052 | | Dokumen | | | Dokumen | | | Dokumen | | 3 | Dokumen | 1.863.919.052 | 27 | Dokumen | 22.197.082.201 | 56,25 | % | 154,43% | |
| | | 4 | 02 | 02 | 2.08 | 02 | Penyusunan Laporan Kinerja DPRD | Jumlah laporan fraksi, alat kelengkapan dan kinerja DPRD yang disusun | 48 | Laporan | 158.120.000,00 | 24 | Laporan | 140.550.400 | 12 | Laporan | 39.530.000 | 3 | Laporan | 12.138.000 | | Laporan | | | Laporan | | | Laporan | | 3 | Laporan | 12.138.000 | 27 | Laporan | 152.688.400 | 56,25 | % | 96,56% | |
| | | | | | | | **JUMLAH SEKRETARIAT DPRD** | | | | **121.805.918.164,00** | | | **101.797.525.287** | | | **53.808.847.235** | | | **7.819.238.172** | | | **-** | | | **-** | | | **-** | | | **7.819.238.172** | | | **109.616.763.459** | | | | |
| **V** | | | | | | | **PROGRAM PENUNJANG URUSAN PEMERINTAHAN** | | | | | | | | | | | | | | | | | | | | | | | | | | | | | | | | | | |
| **1** | | | | | | | **PERENCANAAN** | | | | | | | | | | | | | | | | | | | | | | | | | | | | | | | | | | **BADAN PERENCANAAN PEMBANGUNAN, RISET DAN INOVASI DAERAH** |
| | **Meningkatnya Akuntabilitas Perencanaan, Monitoring, dan Evaluasi Pembangunan Daerah** | **05** | **01** | **01** | | | **PROGRAM PENUNJANG UPEMERINTAHAN DAERAHKABUPATEN/ KYTA** | | | | | | | | | | | | | | | | | | | | | | | | | | | | | | | | | | |
| | | **05** | **01** | **01** | **2.01** | | **Perencanaan, Penganggaran, dan Evaluasi Kinerja Perangkat Daerah** | | | | | | | | | | | | | | | | | | | | | | | | | | | | | | | | | | |
| | | 05 | 01 | 01 | 2.01 | 01 | Penyusunan Dokumen Perencanaan Perangkat Daerah | Jumlah Dokumen Perencanaan Perangkat Daerah | 8 | Dokumen | 29.556.000,00 | 4 | Dokumen | 22.988.101,00 | 2 | Dokumen | 28.096.000,00 | | Dokumen | - | | | | | | | | | | 0 | Dokumen | - | 4 | Dokumen | 22.988.101 | 50,00 | % | 77,78% | |
| | | 05 | 01 | 01 | 2.01 | 02 | Koordinasi dan Penyusunan Dokumen RKA- SKPD | Jumlah Dokumen RKA-SKPD dan Laporan Hasil Koordinasi Penyusunan Dokumen RKA-SKPD | 4 | Dokumen | 40.000.000,00 | 2 | Dokumen | 31.742.321,00 | 1 | Dokumen | 28.276.000,00 | | Dokumen | - | | | | | | | | | | 0 | Dokumen | - | 2 | Dokumen | 31.742.321 | 50,00 | % | 79,36% | |
| | | 05 | 01 | 01 | 2.01 | 03 | Koordinasi dan Penyusunan Dokumen Perubahan RKA-SKPD | Jumlah Dokumen Perubahan RKA-SKPD dan Laporan Hasil Koordinasi Penyusunan Dokumen Perubahan RKA-SKPD | 4 | Dokumen | 40.000.000,00 | 2 | Dokumen | 30.028.668,00 | 1 | Dokumen | 27.065.000,00 | | Dokumen | - | | | | | | | | | | 0 | Dokumen | - | 2 | Dokumen | 30.028.668 | 50,00 | % | 75,07% | |
| | | 05 | 01 | 01 | 2.01 | 04 | Koordinasi dan Penyusunan DPA SKPD | Jumlah Dokumen DPA-SKPD dan Laporan Hasil Koordinasi Penyusunan Dokumen DPA-SKPD | 4 | Dokumen | 24.000.000,00 | 2 | Dokumen | 23.995.858,00 | 1 | Dokumen | 17.871.000,00 | | Dokumen | - | | | | | | | | | | 0 | Dokumen | - | 2 | Dokumen | 23.995.858 | 50,00 | % | 99,98% | |
| | | 05 | 01 | 01 | 2.01 | 05 | Koordinasi dan Penyusunan Perubahan DPA- SKPD | Jumlah Dokumen Perubahan DPA-SKPD dan Laporan Hasil Koordinasi Penyusunan Dokumen Perubahan DPA-SKPD | 4 | Dokumen | 24.000.000,00 | 2 | Dokumen | 19.184.844,00 | 1 | Dokumen | 17.871.000,00 | | Dokumen | - | | | | | | | | | | 0 | Dokumen | - | 2 | Dokumen | 19.184.844 | 50,00 | % | 79,94% | |
| | | 05 | 01 | 01 | 2.01 | 06 | Koordinasi dan Penyusunan Laporan Capaian Kinerja dan Ikhtisar Realisasi Kinerja SKPD | Jumlah Laporan Capaian Kinerja dan Ikhtisar Realisasi Kinerja SKPD dan Laporan Hasil Koordinasi Penyusunan Laporan Capaian Kinerja dan Ikhtisar Realisasi Kinerja SKPD | 8 | Dokumen | 53.492.000,00 | 9 | Dokumen | 38.314.735,00 | 7 | Laporan | 26.281.000,00 | 7 | Laporan | 10.384.721,00 | | | | | | | | | | 7 | Dokumen | 10.384.721 | 16 | Dokumen | 48.699.456 | 200,00 | % | 91,04% | |
| | | 05 | 01 | 01 | 2.01 | 07 | Evaluasi Kinerja Perangkat Daerah | Jumlah Laporan Evaluasi Kinerja Perangkat Daerah | 28 | Laporan | 70.308.000,00 | 11 | Laporan | 75.632.489,00 | 4 | Laporan | 224.240.000,00 | 1 | Laporan | 34.005.448,00 | | | | | | | | | | 1 | Laporan | 34.005.448 | 12 | Laporan | 109.637.937 | 42,86 | % | 155,94% | |
| | | **05** | **01** | **01** | **2.02** | | **Administrasi Keuangan Perangkat Daerah** | | | | | | | | | | | | | | | | | | | | | | | | | | | | | | | | | | |
| | | 05 | 01 | 01 | 2.02 | 01 | Penyediaan Gaji dan Tunjangan ASN | Jumlah Orang yang Menerima Gaji dan Tunjangan ASN | 2256 | Orang | 15.891.531.504,00 | 1056 | Orang | 8.271.946.075,00 | 564 | Orang | 4.766.032.050,00 | 123 | Orang | 793.734.110,00 | | | | | | | | | | 123 | Orang | 793.734.110 | 1179 | Orang | 9.065.680.185 | 52,26 | % | 57,05% | |
| | | 05 | 01 | 01 | 2.02 | 03 | Pelaksanaan Penatausahaan dan Pengujian/Verifikasi Keuangan SKPD | Jumlah Dokumen Penatausahaan dan Pengujian/ Verifikasi Keuangan SKPD | 8 | Dokumen | 282.399.800,00 | 4 | Dokumen | 433.876.100,00 | 2 | Dokumen | 258.452.500,00 | | Dokumen | - | | | | | | | | | | 0 | Dokumen | - | 4 | Dokumen | 433.876.100 | 50,00 | % | 153,64% | |
| | | 05 | 01 | 01 | 2.02 | 04 | Koordinasi dan Pelaksanaan Akuntansi SKPD | Jumlah Dokumen Koordinasi dan Pelaksanaan Akuntansi SKPD | 4 | Dokumen | 82.400.000,00 | 2 | Dokumen | 43.816.161,00 | 1 | Dokumen | 14.927.000,00 | | Dokumen | 9.129.948,00 | | | | | | | | | | 0 | Dokumen | 9.129.948 | 2 | Dokumen | 52.946.109 | 50,00 | % | 64,25% | |
| | | 05 | 01 | 01 | 2.02 | 05 | Koordinasi dan Penyusunan Laporan Keuangan Akhir Tahun SKPD | Jumlah Laporan Keuangan Akhir Tahun SKPD dan Laporan Hasil Koordinasi Penyusunan Laporan Keuangan Akhir Tahun SKPD | 8 | Dokumen | 40.552.000,00 | 4 | Dokumen | 21.420.243,00 | 2 | Dokumen | 12.955.000,00 | 2 | Dokumen | 12.850.673,00 | | | | | | | | | | 2 | Dokumen | 12.850.673 | 6 | Dokumen | 34.270.916 | 75,00 | % | 84,51% | |
| | | 05 | 01 | 01 | 2.02 | 06 | Pengelolaan dan Penyiapan Bahan Tanggapan Pemeriksaan | Jumlah Dokumen Bahan Tanggapan Pemeriksaadan Tindak Lanjut Pemeriksaan | 8 | Dokumen | 20.000.000,00 | 4 | Dokumen | 21.224.335,00 | 2 | Dokumen | 8.363.500,00 | 0 | Dokumen | 4.605.254,00 | | | | | | | | | | 0 | Dokumen | 4.605.254 | 4 | Dokumen | 25.829.589 | 50,00 | % | 129,15% | |
| | | 05 | 01 | 01 | 2.02 | 07 | Koordinasi dan Penyusunan Laporan Keuangan Bulanan/ Triwulanan/ Semesteran SKPD | Jumlah Laporan Keuangan Bulanan/ Triwulanan/ Semesteran SKPD dan Laporan Koordinasi Penyusunan Laporan Keuangan Bulanan/Triwulanan/ Semesteran SKPD | 72 | Laporan | 82.400.000,00 | 36 | Laporan | 51.833.405,00 | 18 | Laporan | 17.344.000,00 | 3 | Laporan | - | | | | | | | | | | 3 | Laporan | - | 39 | Laporan | 51.833.405 | 54,17 | % | 62,90% | |
| | | 05 | 01 | 01 | 2.02 | 08 | Penyusunan Pelaporan dan Analisis Prognosis Realisasi Anggaran | Jumlah Dokumen Pelaporan dan Analisis Prognosis Realisasi Anggaran | 8 | Dokumen | 32.000.000,00 | 2 | Dokumen | 7.796.000,00 | 2 | Dokumen | - | 0 | Dokumen | - | | | | | | | | | | 0 | Dokumen | - | 2 | Dokumen | 7.796.000 | 25,00 | % | 24,36% | |
| | | **05** | **01** | **01** | **2.03** | | **Administrasi Barang Milik Daerah** | | | | | | | | | | | | | | | | | | | | | | | | | | | | | | | | | | |
| | | 05 | 01 | 01 | 2.03 | 01 | Penyusunan Perencanaan Kebutuhan Barang Milik Daerah | Jumlah Rencana Kebutuhan Barang Milik Daerah SKPD | 8 | Dokumen | 9.093.080,00 | 4 | Dokumen | 12.224.289,00 | 2 | Dokumen | 6.977.500,00 | 1 | Dokumen | 3.746.232,00 | | | | | | | | | | 1 | Dokumen | 3.746.232 | 5 | Dokumen | 15.970.521 | 62,50 | % | 175,63% | |
| | | 05 | 01 | 01 | 2.03 | 06 | Penatausahaan Barang Milik Daerah pada SKPD | Jumlah Laporan Penatausahaan Barang Milik Daerah pada SKPD | 28 | Laporan | 254.000.000,00 | 14 | Laporan | 143.490.091,00 | 7 | Laporan | 18.926.600,00 | 0 | Laporan | | | | | | | | | | 0 | Laporan | - | 14 | Laporan | 143.490.091 | 50,00 | % | 56,49% | |
| | | **05** | **01** | **01** | **2.05** | | **Administrasi Kepegawaian Perangkat Daerah** | | | | | | | | | | | | | | | | | | | | | | | | | | | | | | | | | | |

| | | | | | | | | | | | | | | | | | | | | | | | | | | | |
|---|---|---|---|---|---|---|---|---|---|---|---|---|---|---|---|---|---|---|---|---|---|---|---|---|---|---|---|
| 05 | 01 | 01 | 2.05 | 02 | Pengadaan Pakaian Dinas beserta Atribut Kelengkapannya | Jumlah Paket Pakaian Dinas beserta Atribut Kelengkapan | 4 | Paket | 200.000.000,00 | 2 | Paket | 100.185.200,00 | 1 | Paket | 6.000.000,00 | 0 | Paket | - | 0 | Paket | - | 2 | Paket | 100.185.200 | 50,00 | % | 50,09% |
| 05 | 01 | 01 | 2.05 | 03 | Pendataan dan Pengolahan Administrasi Kepegawaian | Jumlah Dokumen Pendataan dan Pengolahan Administrasi Kepegawaian | 16 | Dokumen | 108.448.000,00 | 8 | Dokumen | 57.154.412,00 | 4 | Dokumen | 11.350.000,00 | 1 | Dokumen | 2.417.324,00 | 1 | Dokumen | 2.417.324 | 9 | Dokumen | 59.571.736 | 56,25 | % | 54,93% |
| 05 | 01 | 01 | 2.05 | 10 | Sosialisasi Peraturan Perundang-undangan | Jumlah peraturan perundang-undangan yang disosialisasikan | 3 | Peraturan Perundang-undangan | 90.856.150,00 | 1 | Peraturan Perundang-undangan | 22.571.375,00 | 1 | Peraturan Perundang-undangan | 119.128.000,00 | | Peraturan Perundang-undangan | | 0 | Peraturan Perundang-undangan | - | 1 | Peraturan Perundang-undangan | 22.571.375 | 33,33 | % | 24,84% |
| 05 | 01 | 01 | 2.05 | 11 | Bimbingan Teknis Implementasi Peraturan Perundang-Undangan | Jumlah Orang yang Mengikuti Bimbingan Teknis Implementasi Peraturan Perundang-Undangan | 16 | Orang | 20.000.000,00 | 2 | Orang | 13.640.000,00 | 1 | Orang | 230.000.000,00 | 0 | Orang | - | 0 | Orang | - | 2 | Orang | 13.640.000 | 12,50 | % | 68,20% |
| **05** | **01** | **01** | **2.06** | | **Administrasi Umum Perangkat Daerah** | | | | | | | | | | | | | | | | | | | | | | |
| 05 | 01 | 01 | 2.06 | 01 | Penyediaan Komponen Instalasi Listrik/ Penerangan Bangunan Kantor | Jumlah Paket Komponen Instalasi Listrik/ Penerangan Bangunan Kantor yang Disediakan | 4 | Paket | 113.925.320,00 | 2 | Paket | 112.804.625,00 | 1 | Paket | 35.562.000,00 | | Paket | - | 0 | Paket | - | 2 | Paket | 112.804.625 | 50,00 | % | 99,02% |
| 05 | 01 | 01 | 2.06 | 02 | Penyediaan Peralatan dan Perlengkapan Kantor | Jumlah Paket Peralatan dan Perlengkapan Kantoryang Disediakan | 4 | Paket | 120.000.000,00 | 2 | Paket | 101.455.308,00 | 1 | Paket | 31.737.500,00 | | Paket | - | 0 | Paket | - | 2 | Paket | 101.455.308 | 50,00 | % | 84,55% |
| 05 | 01 | 01 | 2.06 | 03 | Penyediaan Peralatan Rumah Tangga | Jumlah Paket Peralatan Rumah Tangga yang Disediakan | 4 | Paket | 80.000.000,00 | 2 | Paket | 25.586.764,00 | 1 | Paket | 16.448.000,00 | | Paket | - | 0 | Paket | - | 2 | Paket | 25.586.764 | 50,00 | % | 31,98% |
| 05 | 01 | 01 | 2.06 | 05 | Penyediaan Barang Cetakan dan Penggandaan | Jumlah Paket Barang Cetakan dan Penggandaan yang Disediakan | 4 | Paket | 120.000.000,00 | 2 | Paket | 80.845.879,00 | 1 | Paket | 31.773.000,00 | | Paket | 2.039.184,00 | 0 | Paket | 2.039.184 | 2 | Paket | 82.885.063 | 50,00 | % | 69,07% |
| 05 | 01 | 01 | 2.06 | 08 | Fasilitasi Kunjungan Tamu | Jumlah Laporan Fasilitasi Kunjungan Tamu | 96 | Laporan | 360.000.000,00 | 48 | Laporan | 110.358.570,00 | 24 | Laporan | 18.150.000,00 | 5 | Laporan | - | 5 | Laporan | - | 53 | Laporan | 110.358.570 | 55,21 | % | 30,66% |
| 05 | 01 | 01 | 2.06 | 09 | Penyelenggaraan Rapat Koordinasi dan Konsultasi SKPD | Jumlah Laporan Penyelenggaraan Rapat Koordinasi dan Konsultasi SKPD | 300 | Laporan | 1.060.000.000,00 | 150 | Laporan | 1.033.800.882,00 | 75 | Laporan | 504.697.000,00 | 13 | Laporan | 69.117.350,00 | 13 | Laporan | 69.117.350 | 163 | Laporan | 1.102.918.232 | 54,33 | % | 104,05% |
| 05 | 01 | 01 | 2.06 | 11 | Dukungan Pelaksanaan Sistem Pemerintahan Berbasis Elektronik pada SKPD | Jumlah Dokumen Dukungan Pelaksanaan Sistem Pemerintahan Berbasis Elektronik pada SKPD | 4 | Dokumen | 120.000.000,00 | 2 | Dokumen | 75.447.185,00 | 1 | Dokumen | 8.972.500,00 | 0 | Dokumen | - | 0 | Dokumen | - | 2 | Dokumen | 75.447.185 | 50,00 | % | 62,87% |
| **05** | **01** | **01** | **2.07** | | **Pengadaan Barang Milik Daerah** | | | | | | | | | | | | | | | | | | | | | | |
| 05 | 01 | 01 | 2.07 | 05 | Pengadaan Mebel | Jumlah Paket Mebel yang Disediakan | 16 | Paket | 52.000.000,00 | 8 | Paket | 119.515.250,00 | 4 | Paket | - | | Paket | - | 0 | Paket | - | 8 | Paket | 119.515.250 | 50,00 | % | 229,84% |
| 05 | 01 | 01 | 2.07 | 06 | Pengadaan Peralatan dan Mesin Lainnya | Jumlah Unit Peralatan dan Mesin Lainnya yang Disediakan | 8 | Unit | 329.547.800,00 | 4 | Unit | 455.356.300,00 | 2 | Unit | 91.810.000,00 | | Unit | - | 0 | Unit | - | 4 | Unit | 455.356.300 | 50,00 | % | 138,18% |
| 05 | 01 | 01 | 2.07 | 09 | Pengadaan Gedung Kantor atau Bangunan Lainnya | Jumlah Bangunan Gedung Kantor atau Bangunan Lainnya | 1 | Unit | 101.000.000,00 | 0 | Unit | - | 1 | unit | - | | Unit | - | 0 | Unit | - | 0 | Unit | - | 0,00 | % | 0,00% |
| **05** | **01** | **01** | **2.08** | | **Penyediaan Jasa Penunjang Urusan Pemerintahan** | | | | | | | | | | | | | | | | | | | | | | |
| 05 | 01 | 01 | 2.08 | 01 | Penyediaan Jasa Surat Menyurat | Jumlah Laporan Penyediaan Jasa Surat Menyurat | 48 | Laporan | 24.000.000,00 | 24 | Laporan | 15.910.200,00 | 12 | Laporan | 7.200.000,00 | 0 | Laporan | - | 0 | Laporan | - | 24 | Laporan | 15.910.200 | 50,00 | % | 66,29% |
| 05 | 01 | 01 | 2.08 | 02 | Penyediaan Jasa Komunikasi, Sumber Daya Air dan Listrik | Jumlah Laporan Penyediaan Jasa Komunikasi, Sumber Daya Air dan Listrik yang Disediakan | 44 | Laporan | 1.004.601.600,00 | 22 | Laporan | 297.543.144,00 | 11 | Laporan | 192.978.500,00 | 3 | Laporan | 35.334.750,00 | 3 | Laporan | 35.334.750 | 25 | Laporan | 332.877.894 | 56,82 | % | 33,14% |
| 05 | 01 | 01 | 2.08 | 03 | Penyediaan Jasa Peralatan dan Perlengkapan Kantor | Jumlah Laporan Penyediaan Jasa Peralatan dan Perlengkapan Kantor yang Disediakan | 48 | Laporan | 52.372.000,00 | 24 | Laporan | 69.585.736,00 | 12 | Laporan | 38.200.000,00 | 0 | Laporan | - | 0 | Laporan | - | 24 | Laporan | 69.585.736 | 50,00 | % | 132,87% |
| 05 | 01 | 01 | 2.08 | 04 | Penyediaan Jasa Pelayanan Umum Kantor | Jumlah Laporan Penyediaan Jasa Pelayanan Umum Kantor yang Disediakan | 48 | Laporan | 400.000.000,00 | 24 | Laporan | 257.038.872,00 | 12 | Laporan | 249.000.000,00 | 0 | Laporan | 39.400.000,00 | 0 | Laporan | 39.400.000 | 24 | Laporan | 296.438.872 | 50,00 | % | 74,11% |
| **05** | **01** | **01** | **2.09** | | **Pemeliharaan Barang Milik Daerah Penunjang Urusan Pemerintahan Daerah** | | | | | | | | | | | | | | | | | | | | | | |
| 05 | 01 | 01 | 2.09 | 01 | Penyediaan Jasa Pemeliharaan, Biaya Pemeliharaan, dan Pajak Kendaraan Perorangan Dinas atau Kendaraan Dinas Jabatan | Jumlah Kendaraan Perorangan Dinas atau Kendaraan Dinas Jabatan yang Dipelihara dandibayarkan Pajaknya | 4 | Unit | 80.000.000,00 | 2 | Unit | 38.543.096,00 | 1 | Unit | 62.970.000,00 | 0 | Unit | 2.244.816,00 | 0 | Unit | 2.244.816 | 2 | Unit | 40.787.912 | 50,00 | % | 50,98% |
| 05 | 01 | 01 | 2.09 | 06 | Pemeliharaan Peralatan dan Mesin Lainnya | Jumlah Peralatan dan Mesin Lainnya yang Dipelihara | 320 | Unit | 80.000.000,00 | 160 | Unit | 33.873.468,00 | 80 | Unit | 14.200.000,00 | 0 | Unit | - | 0 | Unit | - | 160 | Unit | 33.873.468 | 50,00 | % | 42,34% |
| 05 | 01 | 01 | 2.09 | 09 | Pemeliharaan/Rehabilitasi Gedung Kantor dan Bangunan Lainnya | Jumlah Gedung Kantor dan Bangunan Lainnya yang Dipelihara/ Direhabilitasi | 4 | Unit | 120.000.000,00 | 2 | Unit | 169.505.000,00 | 1 | Unit | 177.792.500,00 | 0 | Unit | - | 0 | Unit | - | 2 | Unit | 169.505.000 | 50,00 | % | 141,25% |
| 05 | 01 | 01 | 2.09 | 10 | Pemeliharaan/Rehabilitasi Sarana dan Prasarana Gedung Kantor atau Bangunan Lainnya | Jumlah Sarana dan Prasarana Gedung Kantor atau Bangunan Lainnya yang Dipelihara/ Direhabilitasi | 4 | Unit | 80.000.000,00 | 2 | Unit | 43.768.172,00 | 1 | Unit | 32.690.000,00 | 0 | Unit | 1.371.900,00 | 0 | Unit | 1.371.900 | 2 | Unit | 45.140.072 | 50,00 | % | 56,43% |
| **05** | **01** | **02** | | | **PROGRAM PERENCANAAN, PENGENDALIAN DAN EVALUASI PEMBANGUNAN DAERAH** | | | | | | | | | | | | | | | | | | | | | | |
| **05** | **01** | **02** | **2.01** | | **Penyusunan Perencanaan dan Pendanaan** | | | | | | | | | | | | | | | | | | | | | | |
| 05 | 01 | 02 | 2.01 | 03 | Pelaksanaan Konsultasi Publik | Jumlah Berita Acara Konsultasi Publik | 5 | Berita acara | 60.000.000,00 | 2 | Berita acara | 53.724.205,00 | 1 | Berita acara | 45.190.000,00 | 1 | Berita acara | 27.982.015,00 | 1 | Berita acara | 27.982.015 | 3 | Berita acara | 81.706.220 | 60,00 | % | 136,18% |
| 05 | 01 | 02 | 2.01 | 04 | Koordinasi Pelaksanaan Forum Perangkat Daerah/ Lintas Perangkat Daerah | Jumlah Berita Acara Forum Perangkat Daerah/Lintas Perangkat Daerah | 12 | Berita acara | 220.000.000,00 | 6 | Berita acara | 78.787.600,00 | 3 | Berita acara | 56.605.000,00 | 3 | Berita acara | 2.100.000,00 | 3 | Berita acara | 2.100.000 | 9 | Berita acara | 80.887.600 | 75,00 | % | 36,77% |
| 05 | 01 | 02 | 2.01 | 05 | Pelaksanaan Musrenbang Kabupaten/Kota | Jumlah Berita Acara Musrenbang Kabupaten/Kota | 4 | Berita acara | 220.000.000,00 | 2 | Berita acara | 80.404.200,00 | 1 | Berita acara | 56.175.000,00 | 1 | Berita acara | 2.600.000,00 | 1 | Berita acara | 2.600.000 | 3 | Berita acara | 83.004.200 | 75,00 | % | 37,73% |
| 05 | 01 | 02 | 2.01 | 06 | Penyiapan Bahan Koordinasi Musrenbang Kecamatan | Jumlah Usulan yang Terverifikasi oleh Kecamatan | 120 | Usulan | 480.000.000,00 | 60 | Usulan | 237.292.948,00 | 30 | Usulan | 124.000.000,00 | 30 | Usulan | 55.575.067,00 | 30 | Usulan | 55.575.067 | 90 | Usulan | 292.868.015 | 75,00 | % | 61,01% |
| 05 | 01 | 02 | 2.01 | 07 | Koordinasi Penyusunan dan Penetapan Dokumen Perencanaan Pembangunan Daerah Kabupaten/Kota | Jumlah Dokumen Perencanaan Pembangunan Daerah Kabupaten/Kota yang Ditetapkan (RPJPD/RPJMD/RKPD) | 9 | Dokumen | 400.000.000,00 | 6 | Dokumen | 1.082.436.527,00 | 3 | Dokumen | 775.286.000,00 | 2 | Dokumen | 71.886.100,00 | 2 | Dokumen | 71.886.100 | 8 | Dokumen | 1.154.322.627 | 88,89 | % | 288,58% |
| **05** | **01** | **02** | **2.02** | | **Analisis Data dan Informasi Pemerintahan Daerah Bidang Perencanaan Pembangunan Daerah** | | | | | | | | | | | | | | | | | | | | | | |
| 05 | 01 | 02 | 2.02 | 01 | Analisis Data dan Informasi Perencanaan Pembangunan Daerah | Jumlah Masukan Analisis Data untuk PenyusunanKebijakan Perencanaan Pembangunan Daerah (Semua Perencanaan Pembangunan Daerah) | 124 | Masukan | 80.000.000,00 | 62 | Masukan | 64.582.295,00 | 31 | Masukan | 30.000.000,00 | 0 | Masukan | - | 0 | Masukan | - | 62 | Masukan | 64.582.295 | 50,00 | % | 80,73% |
| 05 | 01 | 02 | 2.02 | 02 | Pembinaan dan Pemanfaatan Data dan Informasi Perencanaan Pembangunan Perangkat Daerah | Jumlah Orang yang Dibina dalam Pemanfaatan Data dan Informasi | 124 | Orang | 280.000.000,00 | 62 | Orang | 114.068.294,00 | 31 | Orang | 73.500.000,00 | 0 | Orang | - | 0 | Orang | - | 62 | Orang | 114.068.294 | 50,00 | % | 40,74% |
| 05 | 01 | 02 | 2.02 | 03 | Penyusunan Profil Pembangunan Daerah Kabupaten/ Kota | Jumlah Buku Profil Pembangunan Daerah yang Diterbitkan | 4 | Buku | 80.000.000,00 | 2 | Buku | 65.463.996,00 | 1 | Buku | 40.000.000,00 | 1 | Buku | 860.800,00 | 1 | Buku | 860.800 | 3 | Buku | 66.324.796 | 75,00 | % | 82,91% |
| **05** | **01** | **02** | **2.03** | | **Pengendalian, Evaluasi dan Pelaporan Bidang Perencanaan Pembangunan Daerah** | | | | | | | | | | | | | | | | | | | | | | |

| | | | | | | | | | | | | | | | | | | | | | | | | | | | | | | | | | | | | | | | |
|---|---|---|---|---|---|---|---|---|---|---|---|---|---|---|---|---|---|---|---|---|---|---|---|---|---|---|---|---|---|---|---|---|---|---|---|---|---|---|---|
| | | 05 | 01 | 02 | 2.03 | 01 | Koordinasi Pengendalian Perencanaan dan Pelaksanaan Pembangunan Daerah di Kabupaten/Kota | Jumlah Laporan Hasil Pengendalian Perencanaan dan Pelaksanaan Pembangunan | 16 | Laporan | 499.068.000,00 | 8 | Laporan | 235.166.261,00 | 4 | Laporan | 110.875.000,00 | 1 | Laporan | 2.600.000,00 | | | | | | | | | | 1 | Laporan | 2.600.000 | 9 | Laporan | 237.766.261 | 56,25 | % | 47,64% | |
| | | 05 | 01 | 02 | 2.03 | 03 | Monitoring, Evaluasi dan Penyusunan Laporan Berkala Pelaksanaan Pembangunan Daerah | Jumlah Laporan Hasil Evaluasi Kinerja Pembangunan Daerah | 16 | Laporan | 300.000.000,00 | 8 | Laporan | 735.670.995,00 | 4 | Laporan | 183.136.000,00 | 1 | Laporan | 2.300.000,00 | | | | | | | | | | 1 | Laporan | 2.300.000 | 9 | Laporan | 737.970.995 | 56,25 | % | 245,99% | |
| | | **05** | **01** | **03** | | | **PROGRAM KOORDINASI DAN SINKRONISASI PERENCANAAN PEMBANGUNAN DAERAH** | | | | | | | | | | | | | | | | | | | | | | | | | | | | | | | | | |
| | | **05** | **01** | **03** | **2.01** | | **Koordinasi Perencanaan Bidang Pemerintahan dan Pembangunan Manusia** | | | | | | | | | | | | | | | | | | | | | | | | | | | | | | | | | |
| | | 05 | 01 | 03 | 2.01 | 01 | Koordinasi Penyusunan Dokumen Perencanaan Pembangunan Daerah Bidang Pemerintahan (RPJPD, RPJMD dan RKPD) | Jumlah Dokumen Perencanaan PembangunanDaerah Bidang Pemerintahan (RPJPD, RPJMDdan RKPD) | 6 | Dokumen | 100.000.000,00 | 4 | Dokumen | 153.375.403,00 | 2 | Dokumen | 63.400.000,00 | 0 | Dokumen | 41.141.200,00 | | | | | | | | | | 0 | Dokumen | 41.141.200 | 4 | Dokumen | 194.516.603 | 66,67 | % | 194,52% | |
| | | 05 | 01 | 03 | 2.01 | 02 | Asistensi Penyusunan Dokumen Perencanaan Pembangunan Perangkat Daerah Bidang Pemerintahan | Jumlah Perangkat Daerah yang Dilakukan Asistensi dalam Penyusunan Dokumen Perencanaan Pembangunan Perangkat Daerah | 28 | Perangkat daerah | 110.000.000,00 | 14 | Perangkat daerah | 107.523.479,00 | 7 | Perangkat daerah | 60.590.000,00 | 0 | Perangkat daerah | - | | | | | | | | | | 0 | Perangkat daerah | - | 14 | Perangkat daerah | 107.523.479 | 50,00 | % | 97,75% | |
| | | 05 | 01 | 03 | 2.01 | 03 | Pelaksanaan Monitoring dan Evaluasi Penyusunan Dokumen Perencanaan Pembangunan Perangkat Daerah Bidang Pemerintahan | Jumlah Laporan Monitoring dan Evaluasi Penyusunan Dokumen Perencanaan Pembangunan Perangkat Daerah Bidang Pemerintahan | 28 | Laporan | 120.000.000,00 | 14 | Laporan | 101.887.270,00 | 7 | Laporan | 50.000.000,00 | 0 | Laporan | 2.600.000,00 | | | | | | | | | | 0 | Laporan | 2.600.000 | 14 | Laporan | 104.487.270 | 50,00 | % | 87,07% | |
| | | 05 | 01 | 03 | 2.01 | 04 | Koordinasi Pelaksanaan Sinergitasdan Harmonisasi Perencanaan Pembangunan Daerah Bidang Pemerintahan | Jumlah Laporan Hasil Sinkronisasi Renstra/Renjdengan RKPD/RPJMD pada Bidang Pemerintahan | 28 | Laporan | 200.000.000,00 | 14 | Laporan | 91.926.114,00 | 7 | Laporan | 65.000.000,00 | 0 | Laporan | 2.100.000,00 | | | | | | | | | | 0 | Laporan | 2.100.000 | 14 | Laporan | 94.026.114 | 50,00 | % | 47,01% | |
| | | 05 | 01 | 03 | 2.01 | 05 | Koordinasi Penyusunan Dokumen Perencanaan Pembangunan Daerah Bidang Pembangunan Manusia (RPJPD, RPJMD dan RKPD) | Jumlah Dokumen Perencanaan Pembangunan Daerah Bidang Pembangunan Manusia yang Dikoordinir Penyusunannya (RPJPD. RPJMD dan RKPD) | 12 | Dokumen | 220.000.000,00 | 6 | Dokumen | 281.383.608,00 | 3 | Dokumen | 225.000.000,00 | 1 | Dokumen | - | | | | | | | | | | 1 | Dokumen | - | 7 | Dokumen | 281.383.608 | 58,33 | % | 127,90% | |
| | | 05 | 01 | 03 | 2.01 | 06 | Asistensi Penyusunan Dokumen Perencanaan Pembangunan Perangkat Daerah Bidang Pembangunan Manusia | Jumlah Perangkat Daerah yang Mendapatkan Asistensi dalam Penyusunan Renstra/Renja Bidang Pembangunan Manusia | 36 | Perangkat daerah | 160.000.000,00 | 18 | Perangkat daerah | 247.228.699,00 | 9 | Perangkat daerah | 250.000.000,00 | | Perangkat daerah | - | | | | | | | | | | 0 | Perangkat daerah | - | 18 | Perangkat daerah | 247.228.699 | 50,00 | % | 154,52% | |
| | | 05 | 01 | 03 | 2.01 | 07 | Pelaksanaan Monitoring dan Evaluasi Penyusunan Dokumen Perencanaan Pembangunan Perangkat Daerah Bidang Pembangunan Manusia | Jumlah Perangkat Daerah yang Mendapatkan Monitoring dan Evaluasi dalam Penyusunan Renstra/Renja Bidang Pembangunan Manusia | 36 | Perangkat daerah | 220.000.000,00 | 18 | Perangkat daerah | 200.275.505,00 | 9 | Perangkat daerah | 150.000.000,00 | 0 | Perangkat daerah | 2.600.000,00 | | | | | | | | | | 0 | Perangkat daerah | 2.600.000 | 18 | Perangkat daerah | 202.875.505 | 50,00 | % | 92,22% | |
| | | 05 | 01 | 03 | 2.01 | 08 | Koordinasi Pelaksanaan Sinergitadan Harmonisasi Perencanaan Pembangunan Daerah Bidang Pembangunan Manusia | Jumlah Laporan Hasil Sinkronisasi Renstra/Renjadengan RKPD/ RPJMD pada Bidang Pembangunan Manusia | 36 | Dokumen | 675.960.000,00 | 18 | Dokumen | 414.547.266,00 | 9 | Dokumen | 350.000.000,00 | 1 | Dokumen | 16.792.850,00 | | | | | | | | | | 1 | Dokumen | 16.792.850 | 19 | Dokumen | 431.340.116 | 52,78 | % | 63,81% | |
| | | **05** | **01** | **03** | **2.02** | | **Koordinasi Perencanaan Bidang Perekonomian dan SDA (Sumber Daya Alam)** | | | | | | | | | | | | | | | | | | | | | | | | | | | | | | | | | |
| | | 05 | 01 | 03 | 2.02 | 01 | Koordinasi Penyusunan Dokumen Perencanaan Pembangunan Daerah Bidang Perekonomian (RPJPD, RPJMD dan RKPD) | Jumlah Dokumen Perencanaan Pembangunan Daerah Bidang Perekonomian yang Dikoordinir Penyusunannya (RPJPD. RPJMD dan RKPD) | 11 | Dokumen | 453.520.000,00 | 6 | Dokumen | 293.965.602,00 | 3 | Dokumen | 150.000.000,00 | 0 | Dokumen | 28.851.298,00 | | | | | | | | | | 0 | Dokumen | 28.851.298 | 6 | Dokumen | 322.816.900 | 54,55 | % | 71,18% | |
| | | 05 | 01 | 03 | 2.02 | 02 | Asistensi Penyusunan Dokumen Perencanaan Pembangunan Perangkat Daerah Bidang Perekonomian | Jumlah Perangkat Daerah yang MendapatkaAsistensi dalam Penyusunan Renstra/Renja Bidang Perekonomian | 24 | Perangkat daerah | 23.800.000,00 | 12 | Perangkat daerah | 19.046.800,00 | 6 | Perangkat daerah | 5.000.000,00 | 0 | Perangkat daerah | 1.485.000,00 | | | | | | | | | | 0 | Perangkat daerah | 1.485.000 | 12 | Perangkat daerah | 20.531.800 | 50,00 | % | 86,27% | |
| | | 05 | 01 | 03 | 2.02 | 03 | Pelaksanaan Monitoring dan Evaluasi Penyusunan Dokumen Perencanaan Pembangunan Perangkat Daerah Bidang Perekonomian | Jumlah Perangkat Daerah yang Mendapatkan Monitoring dan Evaluasi dalam Penyusunan Renstra/Renja Bidang Perekonomian | 24 | Perangkat daerah | 188.000.000,00 | 12 | Perangkat daerah | 216.141.818,00 | 6 | Perangkat daerah | 50.000.000,00 | 0 | Perangkat daerah | 20.545.000,00 | | | | | | | | | | 0 | Perangkat daerah | 20.545.000 | 12 | Perangkat daerah | 236.686.818 | 50,00 | % | 125,90% | |
| | | 05 | 01 | 03 | 2.02 | 04 | Koordinasi Pelaksanaan Sinergitas dan Harmonisasi Perencanaan Pembangunan Daerah Bidang Perekonomian | Jumlah Laporan Hasil Sinkronisasi Renstra/Renja dengan RKPD/ RPJMD pada Bidang Perekonomian | 8 | Laporan | 504.000.000,00 | 4 | Laporan | 308.398.912,00 | 2 | Laporan | 125.000.000,00 | 0 | Laporan | 1.492.500,00 | | | | | | | | | | 0 | Laporan | 1.492.500 | 4 | Laporan | 309.891.412 | 50,00 | % | 61,49% | |
| | | 05 | 01 | 03 | 2.02 | 05 | Koordinasi Penyusunan Dokumen Perencanaan Pembangunan Daerah Bidang SDA (RPJPD, RPJMD dan RKPD) | Jumlah Dokumen Perencanaan Pembangunan Daerah Bidang SDA yang Dikoordinir Penyusunannya (RPJPD. RPJMD dan RKPD) | 6 | Dokumen | 132.120.000,00 | 4 | Dokumen | 278.847.782,00 | 2 | Dokumen | 200.000.000,00 | 1 | Dokumen | 4.711.250,00 | | | | | | | | | | 1 | Dokumen | 4.711.250 | 5 | Dokumen | 283.559.032 | 83,33 | % | 214,62% | |
| | | 05 | 01 | 03 | 2.02 | 06 | Asistensi Penyusunan Dokumen Perencanaan Pembangunan Perangkat Daerah Bidang SDA | Jumlah Perangkat Daerah yang Mendapatkan Asistensi dalam Penyusunan Renstra/Renja Bidang SDA | 12 | Perangkat daerah | 9.000.000,00 | 9 | Perangkat daerah | 9.500.000,00 | 6 | Perangkat daerah | 5.000.000,00 | 0 | Perangkat daerah | 1.150.000,00 | | | | | | | | | | 0 | Perangkat daerah | 1.150.000 | 9 | Perangkat daerah | 10.650.000 | 75,00 | % | 118,33% | |
| | | 05 | 01 | 03 | 2.02 | 07 | Pelaksanaan Monitoring dan Evaluasi Penyusunan Dokumen Perencanaan Pembangunan Perangkat Daerah Bidang SDA | Jumlah Perangkat Daerah yang Mendapatkan Monitoring dan Evaluasi dalam Penyusunan Renstra/Renja Bidang SDA | 12 | Perangkat daerah | 200.000.000,00 | 9 | Perangkat daerah | 178.774.123,00 | 6 | Perangkat daerah | 50.000.000,00 | | Perangkat daerah | 8.309.000,00 | | | | | | | | | | 0 | Perangkat daerah | 8.309.000 | 9 | Perangkat daerah | 187.083.123 | 75,00 | % | 93,54% | |
| | | 05 | 01 | 03 | 2.02 | 08 | Koordinasi Pelaksanaan Sinergitas dan Harmonisasi Perencanaan Pembangunan Daerah Bidang SDA | Jumlah Laporan Hasil Sinkronisasi Renstra/Renja dengan RKPD/ RPJMD pada Bidang SDA | 4 | Dokumen | 168.000.000,00 | 2 | Dokumen | 142.528.832,00 | 1 | Dokumen | 50.000.000,00 | 0 | Dokumen | 12.438.000,00 | | | | | | | | | | 0 | Dokumen | 12.438.000 | 2 | Dokumen | 154.966.832 | 50,00 | % | 92,24% | |
| | | **05** | **01** | **03** | **2.03** | | **Koordinasi Perencanaan Bidang Infrastruktur dan Kewilayahan** | | | | | | | | | | | | | | | | | | | | | | | | | | | | | | | | | |
| | | 05 | 01 | 03 | 2.03 | 01 | Koordinasi Penyusunan Dokumen Perencanaan Pembangunan Daerah Bidang Infrastruktur (RPJPD, RPJMD dan RKPD) | Jumlah Dokumen Perencanaan Pembangunan Daerah Bidang Infrastruktur yang Dikoordinir Penyusunannya (RPJPD. RPJMD dan RKPD) | 30 | Dokumen | 124.600.000,00 | 12 | Dokumen | 136.274.950,00 | 6 | Dokumen | 81.190.000,00 | 3 | Dokumen | 7.755.800,00 | | | | | | | | | | 3 | Dokumen | 7.755.800 | 15 | Dokumen | 144.030.750 | 50,00 | % | 115,59% | |
| | | 05 | 01 | 03 | 2.03 | 02 | Asistensi Penyusunan Dokumen Perencanaan Pembangunan Perangkat Daerah Bidang Infrastruktur | Jumlah Perangkat Daerah yang MendapatkanAsistensi dalam Penyusunan Renstra/Renja Bidang Infrastruktur | 30 | Perangkat daerah | 28.600.000,00 | 12 | Perangkat daerah | 8.228.815,00 | 6 | Perangkat daerah | 7.150.000,00 | 6 | Perangkat daerah | - | | | | | | | | | | 6 | Perangkat daerah | - | 18 | Perangkat daerah | 8.228.815 | 60,00 | % | 28,77% | |

| | | | | | | | | | | | | | | | | | | | | | | | | | | | | | | | | | | | | | | | | | |
|---|---|---|---|---|---|---|---|---|---|---|---|---|---|---|---|---|---|---|---|---|---|---|---|---|---|---|---|---|---|---|---|---|---|---|---|---|---|---|---|---|---|
| | | 05 | 01 | 03 | 2.03 | 03 | Pelaksanaan Monitoring dan Evaluasi Penyusunan Dokumen Perencanaan Pembangunan Perangkat Daerah Bidang Infrastruktur | Jumlah Perangkat Daerah yang Mendapatkan Monitoring dan Evaluasi dalam Penyusunan Renstra/Renja Bidang Infrastruktur | 30 | Perangkat daerah | 600.600.000,00 | 12 | Perangkat daerah | 306.565.750,00 | 6 | Perangkat daerah | 150.150.000,00 | 6 | Perangkat daerah | 30.367.100,00 | | | | | | | | | 6 | Perangkat daerah | 30.367.100 | 18 | Perangkat daerah | 336.932.850 | 60,00 | % | 56,10% | |
| | | 05 | 01 | 03 | 2.03 | 04 | Koordinasi Pelaksanaan Sinergitas dan Harmonisasi Perencanaan Pembangunan Daerah Bidang Infrastruktur | Jumlah Laporan Hasil Sinkronisasi Renstra/Renja dengan RKPD/ RPJMD pada Bidang Infrastruktur | 30 | Dokumen | 720.000.000,00 | 12 | Dokumen | 789.495.756,00 | 6 | Dokumen | 374.250.000,00 | 0 | Dokumen | - | | | | | | | | | 0 | Dokumen | - | 12 | Dokumen | 789.495.756 | 40,00 | % | 109,65% | |
| | | 05 | 01 | 03 | 2.03 | 05 | Koordinasi Penyusunan Dokumen Perencanaan Pembangunan Daerah Bidang Kewilayahan (RPJPD, RPJMD dan RKPD) | Jumlah Dokumen Perencanaan Pembangunan Daerah Bidang Kewilayahan yang Dikoordinir Penyusunannya (RPJPD. RPJMD dan RKPD) | 36 | Dokumen | 124.000.000,00 | 12 | Dokumen | 70.599.525,00 | 6 | Dokumen | 36.000.000,00 | 3 | Dokumen | 7.562.200,00 | | | | | | | | | 3 | Dokumen | 7.562.200 | 15 | Dokumen | 78.161.725 | 41,67 | % | 63,03% | |
| | | 05 | 01 | 03 | 2.03 | 06 | Asistensi Penyusunan Dokumen Perencanaan Pembangunan Perangkat Daerah Bidang Kewilayahan | Jumlah Perangkat Daerah yang Mendapatkan Asistensi dalam Penyusunan Renstra/Renja Bidang Kewilayahan | 24 | Perangkat daerah | 28.600.000,00 | 12 | Perangkat daerah | 7.179.500,00 | 6 | Perangkat daerah | 7.150.000,00 | 6 | Perangkat daerah | - | | | | | | | | | 6 | Perangkat daerah | - | 18 | Perangkat daerah | 7.179.500 | 75,00 | % | 25,10% | |
| | | 05 | 01 | 03 | 2.03 | 07 | Pelaksanaan Monitoring dan Evaluasi Penyusunan Dokumen Perencanaan Pembangunan Perangkat Daerah Bidang Kewilayahan | Jumlah Perangkat Daerah yang Mendapatkan Monitoring dan Evaluasi dalam Penyusunan Renstra/Renja Bidang Kewilayahan | 24 | Perangkat daerah | 220.600.000,00 | 12 | Perangkat daerah | 197.722.415,00 | 6 | Perangkat daerah | 93.510.000,00 | 6 | Perangkat daerah | - | | | | | | | | | 6 | Perangkat daerah | - | 18 | Perangkat daerah | 197.722.415 | 75,00 | % | 89,63% | |
| | | 05 | 01 | 03 | 2.03 | 08 | Koordinasi Pelaksanaan Sinergitas dan Harmonisasi Perencanaan Pembangunan Daerah Bidang Kewilayahan | Jumlah Laporan Hasil Sinkronisasi Renstra/Renja dengan RKPD/ RPJMD pada Bidang Kewilayahan | 24 | Laporan | 292.600.000,00 | 12 | Laporan | 217.290.211,00 | 6 | Laporan | 190.500.000,00 | 0 | Laporan | 6.535.500,00 | | | | | | | | | 0 | Laporan | 6.535.500 | 12 | Laporan | 223.825.711 | 50,00 | % | 76,50% | |
| | | | | | | | | | | | | | | | | | | | | | | | | | | | | | | | | | | | | | | | | | |
| | | | | | | | **JUMLAH PERENCANAAN** | | | | **29.935.551.254,00** | | | **20.010.308.609,00** | | | **11.637.994.150,00** | | | **1.382.722.390,00** | | | **-** | | **-** | | **-** | | | **1.382.722.390,00** | | | **21.393.030.999,00** | | | | |
| | | | | | | | | | | | | | | | | | | | | | | | | | | | | | | | | | | | | | | | | | |
| **2** | | | | | | | **KEUANGAN** | | | | | | | | | | | | | | | | | | | | | | | | | | | | | | | | | | |
| | | | | | | | | | | | | | | | | | | | | | | | | | | | | | | | | | | | | | | | | | |

| | | | | | | | | | | | | | | | | | | | | | | | | | | | | | | | | | | | | | | | | | |
|---|---|---|---|---|---|---|---|---|---|---|---|---|---|---|---|---|---|---|---|---|---|---|---|---|---|---|---|---|---|---|---|---|---|---|---|---|---|---|---|---|---|
| **A** | | | | | | | **BADAN PENGELOLAAN KEUANGAN DAN ASET DAERAH** | | | | | | | | | | | | | | | | | | | | | | | | | | | | | | | | | | **BADAN PENGELOLAAN KEUANGAN DAN ASET DAERAH** |
| | **Nilai SAKIP** | **5** | **02** | **01** | | | **PROGRAM PENUNJANG URUSAN PEMERINTAHAN DAERAH KABUPATENKOTA** | | | | | | | | | | | | | | | | | | | | | | | | | | | | | | | | | | |
| | | **5** | **02** | **01** | **2.01** | | **Perencanaan, Penganggaran, dan Evaluasi Kinerja Perangkat Daerah** | | | | | | | | | | | | | | | | | | | | | | | | | | | | | | | | | | |
| | | 5 | 02 | 01 | 2.01 | 02 | Koordinasi dan Penyusunan Dokumen RKA-SKPD | Jumlah Dokumen RKA-SKPD dan Laporan Hasil Koordinasi Penyusunan Dokumen RKA-SKPD | 3 | Dokumen | 208.931.836,00 | 1 | Dokumen | 123.499.600,00 | 3 | Dukomen | 88.871.750,00 | | Dukomen | 21.096.600,00 | | | | | | | | | 0 | Dukomen | 21.096.600 | 1 | Dukomen | 144.596.200 | 33,33 | % | 69,21% | |
| | | 5 | 02 | 01 | 2.01 | 03 | Koordinasi dan Penyusunan Dokumen Perubahan RKA-SKPD | Jumlah Dokumen Perubahan RKA-SKPD dan Laporan Hasil Koordinasi Penyusunan Dokumen Perubahan RKA-SKPD | 3 | Dokumen | 194.878.125,00 | 1 | Dokumen | 111.412.850,00 | 3 | Dukomen | 87.345.550,00 | | Dukomen | - | | | | | | | | | 0 | Dukomen | - | 1 | Dukomen | 111.412.850 | 33,33 | % | 57,17% | |
| | | 5 | 02 | 01 | 2.01 | 04 | Koordinasi dan Penyusunan DPA-SKPD | Jumlah Dokumen DPA-SKPD dan Laporan Hasil Koordinasi Penyusunan Dokumen DPA-SKPD | 3 | Dokumen | 208.931.836,00 | 1 | Dokumen | 125.905.200,00 | 3 | Dukomen | 80.342.650,00 | | Dukomen | 16.692.000,00 | | | | | | | | | 0 | Dukomen | 16.692.000 | 1 | Dukomen | 142.597.200 | 33,33 | % | 68,25% | |
| | | 5 | 02 | 01 | 2.01 | 05 | Koordinasi dan Penyusunan Perubahan DPA-SKPD | Jumlah Dokumen Perubahan DPA-SKPD dan Laporan Hasil Koordinasi Penyusunan Dokumen Perubahan DPA-SKPD | 3 | Dokumen | 195.010.734,00 | 1 | Dokumen | 126.936.200,00 | 3 | Dukomen | 90.210.000,00 | | Dukomen | - | | | | | | | | | 0 | Dukomen | - | 1 | Dukomen | 126.936.200 | 33,33 | % | 65,09% | |
| | | 5 | 02 | 01 | 2.01 | 06 | Koordinasi dan Penyusunan Laporan Capaian Kinerja dan Ikhtisar Realisasi Kinerja SKPD | Jumlah Laporan Capaian Kinerja dan Ikhtisar Realisasi Kinerja SKPD dan Laporan Hasil Koordinasi Penyusunan Laporan Capaian Kinerja dan Ikhtisar Realisasi Kinerja SKPD | 15 | Laporan | 379.155.789,00 | 5 | Laporan | 142.148.100,00 | 15 | Laporan | 83.357.300,00 | | Laporan | - | | | | | | | | | 0 | Laporan | - | 5 | Laporan | 142.148.100 | 33,33 | % | 37,49% | |
| | | | | | | | | | | | | | | | | | | | | | | | | | | | | | | | | | | | | | | | | | |
| | | **5** | **02** | **01** | **2.02** | | **Administrasi Keuangan Perangkat Daerah** | | | | | | | | | | | | | | | | | | | | | | | | | | | | | | | | | | |
| | | 5 | 02 | 01 | 2.02 | 01 | Penyediaan Gaji dan Tunjangan ASN | Jumlah Orang yang Menerima Gaji dan Tunjangan ASN | 3120 | Orang/Bulan | 251.855.341.071,00 | 1559 | Orang/Bulan | 43.735.687.296,00 | 195 | Orang/ Bulan | 32.027.147.146,00 | 195 | Orang/ Bulan | 5.322.951.346,00 | | | | | | | | | 195 | Orang/ Bulan | 5.322.951.346 | 1754 | Orang/ Bulan | 49.058.638.642 | 56,22 | % | 19,48% | |
| | | 5 | 02 | 01 | 2.02 | 03 | Pelaksanaan Penatausahaan dan Pengujian/Verifikasi Keuangan SKPD | Jumlah Dokumen Penatausahaan dan Pengujian/Verifikasi Keuangan SKPD | 36 | Dokumen | 851.223.149,00 | 14 | Dokumen | 509.031.380,00 | 36 | Dokumen | 250.764.250,00 | | Dokumen | 17.662.200,00 | | | | | | | | | 0 | Dokumen | 17.662.200 | 14 | Dokumen | 526.693.580 | 38,89 | % | 61,87% | |
| | | 5 | 02 | 01 | 2.02 | 05 | Koordinasi dan Penyusunan Laporan Keuangan Akhir Tahun SKPD | Jumlah Laporan Keuangan Akhir Tahun SKPD dan Laporan Hasil Koordinasi Penyusunan Laporan Keuangan Akhir Tahun SKPD | 6 | Laporan | 808.432.711,00 | 2 | Laporan | 481.262.900,00 | 6 | Laporan | 233.352.600,00 | | Laporan | 22.595.250,00 | | | | | | | | | 0 | Laporan | 22.595.250 | 2 | Laporan | 503.858.150 | 33,33 | % | 62,33% | |
| | | 5 | 02 | 01 | 2.02 | 05 | Koordinasi dan Penyusunan Laporan Keuangan Bulanan/Triwulan/Semester SKPD | Jumlah Laporan keuanagan Bulanan/triwulan/Semesteran SKPD dan Laporan Koordinasi Penyusunan Laporan Keuangan Bulanan/Triwulan/Semesteran SKPD | 1 | Laporan | 300.645.000,00 | 0 | Laporan | 1.709.521.046,00 | 1 | Laporan | 300.529.900,00 | | Laporan | - | | | | | | | | | 0 | Laporan | - | 0 | Laporan | 1.709.521.046 | 0,00 | % | 568,62% | |
| | | | | | | | | | | | | | | | | | | | | | | | | | | | | | | | | | | | | | | | | | |
| | | **5** | **02** | **01** | **2.03** | | **Administrasi Barang Milik Daerah pada Perangkat Daerah** | | | | | | | | | | | | | | | | | | | | | | | | | | | | | | | | | | |
| | | 5 | 02 | 01 | 2.03 | 03 | Koordinasi dan Penilaian Barang Milik Daerah SKPD | Jumlah Laporan Hasil Penilaian Barang Milik Daerah dan Hasil Koordinasi Penilaian Barang Milik Daerah SKPD | 15 | Laporan | 462.537.500,00 | 5 | Laporan | 498.568.000,00 | 15 | Laporan | 263.155.950,00 | | Laporan | 19.106.500,00 | | | | | | | | | 0 | Laporan | 19.106.500 | 5 | Laporan | 517.674.500 | 33,33 | % | 111,92% | |
| | | | | | | | | | | | | | | | | | | | | | | | | | | | | | | | | | | | | | | | | | |
| | | **5** | **02** | **01** | **2.05** | | **Administrasi Kepegawaian Perangkat Daerah** | | | | | | | | | | | | | | | | | | | | | | | | | | | | | | | | | | |
| | | 5 | 02 | 01 | 2.05 | 02 | Pengadaan Pakaian Dinas beserta Atribut Kelengkapannya | Jumlah Pakaian Dinas beserta Atribut Kelengkapannya | 1 | Paket | 202.500.000,00 | 3 | Paket | 220.797.750,00 | 1 | Paket | 260.300.000,00 | | Paket | - | | | | | | | | | 0 | Paket | - | 3 | Paket | 220.797.750 | 300,00 | % | 109,04% | |
| | | 5 | 02 | 01 | 2.05 | 03 | Pendataan dan Pengolahan Administrasi Kepegawaian | Jumlah Dokumen Pendataan dan Pengolahan Administrasi Kepegawaian | 9 | Dokumen | 435.551.389,00 | 3 | Dokumen | 1.388.699.150,00 | 9 | Dokumen | 396.148.250,00 | | Dokumen | 20.885.750,00 | | | | | | | | | 0 | Dokumen | 20.885.750 | 3 | Dokumen | 1.409.584.900 | 33,33 | % | 323,63% | |
| | | 5 | 2 | 1 | 2,05 | 9 | Pendidikan dan Pelatihan Pegawai Berdasarkan Tugas dan Fungsi | Jumlah Pegawai Berdasarkan Tugas dan Fungsi yang Mengikuti Pendidikan dan Pelatihan | 7 | Orang | 71.072.000,00 | 0 | | 43.834.371,00 | 7 | Orang | 171.248.000,00 | | Orang | - | | | | | | | | | 0 | Orang | - | 0 | Orang | 43.834.371 | 0,00 | % | 61,68% | |
| | | | | | | | | | | | | | | | | | | | | | | | | | | | | | | | | | | | | | | | | | |
| | | **5** | **02** | **01** | **2.06** | | **Administrasi Umum Perangkat Daerah** | | | | | | | | | | | | | | | | | | | | | | | | | | | | | | | | | | |
| | | 5 | 02 | 01 | 2.06 | 01 | Penyediaan Komponen Instalasi Listrik/Penerangan Bangunan Kantor | Jumlah Paket Komponen Instalasi Listrik/Penerangan Bangunan Kantor yang Disediakan | 600 | Buah | 207.350.905,00 | 200 | Buah | 126.022.925,00 | 600 | Buah | 44.064.000,00 | | Buah | 3.994.800,00 | | | | | | | | | 0 | Buah | 3.994.800 | 200 | Buah | 130.017.725 | 33,33 | % | 62,70% | |
| | | 5 | 02 | 01 | 2.06 | 02 | Penyediaan Peralatan dan Perlengkapan Kantor | Jumlah Paket Peralatan dan Perlengkapan Kantor yang Disediakan | 105 | Unit | 565.882.822,00 | 29 | Unit | 168.486.200,00 | 105 | Unit | 91.157.500,00 | | Unit | 5.937.300,00 | | | | | | | | | 0 | Unit | 5.937.300 | 29 | Unit | 174.423.500 | 27,62 | % | 30,82% | |
| | | 5 | 02 | 01 | 2.06 | 04 | Penyediaan Bahan Logistik Kantor | Jumlah Paket Bahan Logistik Kantor yang Disediakan | 105 | Buah | 190.687.611,00 | 35 | Buah | 204.463.360,00 | 105 | Buah | 142.834.310,00 | | Buah | 530.000,00 | | | | | | | | | 0 | Buah | 530.000 | 35 | Buah | 204.993.360 | 33,33 | % | 107,50% | |
| | | 5 | 02 | 01 | 2.06 | 05 | Penyediaan Barang Cetakan dan Penggandaan | Jumlah Paket Barang Cetakan dan Penggandaan yang Disediakan | 665594,59 | Lembar | 199.678.376,00 | 139665 | Lembar | 110.069.500,00 | 665594,59 | Lembar | 40.729.500,00 | | Lembar | 204.000,00 | | | | | | | | | 0 | Lembar | 204.000 | 139665 | Lembar | 110.273.500 | 20,98 | % | 55,23% | |
| | | 5 | 02 | 01 | 2.06 | 06 | Penyediaan Bahan Bacaan dan Peraturan Perundang-undangan | Jumlah Dokumen Bahan Bacaan dan Peraturan Perundang-Undangan yang Disediakan | 36 | Dokumen | 220.380.371,00 | 12 | Dokumen | 94.798.500,00 | 36 | Dokumen | 346.056.000,00 | | Dokumen | 22.500.000,00 | | | | | | | | | 0 | Dokumen | 22.500.000 | 12 | Dokumen | 117.298.500 | 33,33 | % | 53,23% | |
| | | 5 | 02 | 01 | 2.06 | 08 | Fasilitasi Kunjungan Tamu | Jumlah Laporan Fasilitasi Kunjungan Tamu | 10765,4 | Kotakan | 430.616.395,00 | 3800 | Kotakan | 119.005.000,00 | 10765,4 | Kotakan | 70.830.000,00 | | Kotakan | 8.625.000,00 | | | | | | | | | 0 | Kotakan | 8.625.000 | 3800 | Kotakan | 127.630.000 | 35,30 | % | 29,64% | |
| | | 5 | 02 | 01 | 2.06 | 09 | Penyelenggaraan Rapat Koordinasi dan Konsultasi SKPD | Jumlah Laporan Penyelenggaraan Rapat Koordinasi dan Konsultasi SKPD | 103 | Laporan | 872.551.611,00 | 37 | Laporan | 393.428.981,00 | 103 | Laporan | 207.899.924,00 | | Laporan | - | | | | | | | | | 0 | Laporan | - | 37 | Laporan | 393.428.981 | 35,92 | % | 45,09% | |

| | | | | | | | | | | | | | | | | | | | | | | | | | | | | | | | | | | | | | | | | | |
|---|---|---|---|---|---|---|---|---|---|---|---|---|---|---|---|---|---|---|---|---|---|---|---|---|---|---|---|---|---|---|---|---|---|---|---|---|---|---|---|---|---|
| | | **5** | **02** | **01** | **2.07** | | **Pengadaan Barang Milik Daerah Penunjang Urusan Pemerintah Daerah** | | | | | | | | | | | | | | | | | | | | | | | | | | | | | | | | | | |
| | | 5 | 02 | 01 | 2.07 | 11 | Pengadaan Sarana dan Prasarana Pendukung Gedung Kantor atau Bangunan Lainnya | Jumlah Unit Sarana dan Prasarana Pendukung Gedung Kantor atau Bangunan Lainnya yang Disediakan | 3 | Unit | 1.286.411.561,00 | 1 | Unit | 2.535.805.500,00 | 3 | Unit | 2.380.849.600,00 | | Unit | - | | | | | | | | | | 0 | Unit | - | 1 | Unit | 2.535.805.500 | 33,33 | % | 197,12% | |
| | | **5** | **02** | **01** | **2.08** | | **Penyediaan Jasa Penunjang Urusan Pemerintahan Daerah** | | | | | | | | | | | | | | | | | | | | | | | | | | | | | | | | | | |
| | | 5 | 02 | 01 | 2.08 | 01 | Penyediaan Jasa Surat Menyurat | Jumlah Laporan Penyediaan Jasa Surat Menyurat | 36 | Laporan | 205.302.172,00 | 16 | Laporan | 134.546.500,00 | 36 | Laporan | 110.826.000,00 | | Laporan | 11.901.850,00 | | | | | | | | | | 0 | Laporan | 11.901.850 | 16 | Laporan | 146.448.350 | 44,44 | % | 71,33% | |
| | | 5 | 02 | 01 | 2.08 | 02 | Penyediaan Jasa Komunikasi, Sumber Daya Air dan Listrik | Jumlah Laporan Penyediaan Jasa Komunikasi, Sumber Daya Air dan Listrik yang Disediakan | 36 | Bulan | 1.229.538.303,00 | 16 | Bulan | 927.845.685,00 | 36 | Laporan | 1.024.926.110,00 | | Bulan | 77.776.947,00 | | | | | | | | | | 0 | Laporan | 77.776.947 | 16 | Laporan | 1.005.622.632 | 44,44 | % | 81,79% | |
| | | 5 | 02 | 01 | 2.08 | 04 | Penyediaan Jasa Pelayanan Umum Kantor | Jumlah Laporan Penyediaan Jasa Pelayanan Umum Kantor yang Disediakan | 3 | Laporan | 1.375.781.296,00 | 1 | Laporan | 868.878.721,00 | 3 | Laporan | 751.800.000,00 | 0 | Laporan | 130.700.000,00 | | | | | | | | | | 0 | Laporan | 130.700.000 | 1 | Laporan | 999.578.721 | 33,33 | % | 72,66% | |
| | | **5** | **02** | **01** | **2.09** | | **Pemeliharaan Barang Milik Daerah Penunjang Urusan Pemerintahan Daerah** | | | | | | | | | | | | | | | | | | | | | | | | | | | | | | | | | | |
| | | 5 | 02 | 01 | 2.09 | 01 | Penyediaan Jasa Pemeliharaan, Biaya Pemeliharaan, dan Pajak Kendaraan Perorangan Dinas atau Kendaraan Dinas Jabatan | Jumlah Orang Penyediaan Jasa Pemeliharaan, Biaya Pemeliharaan, dan Pajak Kendaraan Perorangan Dinas atau Kendaraan Dinas Jabatan | 2 | Unit | 79.531.000,00 | 0 | Unit | 196.947.300,00 | 2 | Unit | 657.752.400,00 | | | - | | | | | | | | | | 0 | Unit | - | 0 | Unit | 196.947.300 | 0,00 | % | 247,64% | |
| | | 5 | 02 | 01 | 2.09 | 09 | Pemeliharaan/ Rehabilitasi Gedung Kantor dan Bangunan Lainnya | Jumlah Sarana dan Prasarana Gedung Kantor atau Bangunan Lainnya yang Dipelihara/Direhabilitasi | 3 | Unit | 404.065.635,00 | 1 | Unit | 14.383.911.217,00 | 3 | Unit | 5.798.087.420,00 | | Unit | - | | | | | | | | | | 0 | Unit | - | 1 | Unit | 14.383.911.217 | 33,33 | % | 3559,80% | |
| | | 5 | 02 | 01 | 2.09 | 10 | Pemeliharaan/ Rehabilitasi Sarana dan Prasarana Gedung Kantor atau Bangunan Lainnya | Jumlah Sarana Pemeliharaan/Rehabilitasi Sarana dan Prasarana Gedung Kantor atau Bangunan Lainnya | | | | | | | | Unit | 688.807.000,00 | | | - | | | | | | | | | | 0 | Unit | - | 0 | Unit | - | #DIV/0! | % | #DIV/0! | |
| | | 5 | 02 | 01 | 2.09 | 11 | Pemeliharaan/ Rehabilitasi Sarana dan Prasarana Pendukung Gedung Kantor atau Bangunan Lainnya | Jumlah Sarana dan Prasarana Pendukung Gedung Kantor atau Bangunan Lainnya yang Dipelihara/Direhabilitasi | 3 | Unit | 310.507.661,00 | 1 | Unit | 128.301.600,00 | 3 | Unit | 199.680.000,00 | | Unit | 11.250.000,00 | | | | | | | | | | 0 | Unit | 11.250.000 | 1 | Unit | 139.551.600 | 33,33 | % | 44,94% | |
| | | **5** | **02** | **01** | **2.13** | | **Penataan Organisasi** | | | | | | | | | | | | | | | | | | | | | | | | | | | | | | | | | | |
| | | 5 | 02 | 01 | 2.13 | 04 | Monitoring, Evaluasi dan Pengendalian Kualitas Pelayanan Publik dan Tata Laksana | Monitoring, Evaluasi dan Pengendalian Kualitas Pelayanan Publik dan Tata Laksana | 15 | Dokumen | 582.581.199,00 | 5 | Dokumen | 299.342.259,00 | 15 | Dokumen | 217.160.900,00 | | Dokumen | - | | | | | | | | | | 0 | Dokumen | - | 5 | Dokumen | 299.342.259 | 33,33 | % | 51,38% | |
| | | 5 | 02 | 01 | 2.13 | 05 | Koordinasi dan Penyusunan Laporan Kinerja Pemerintah Daerah | Koordinasi dan Penyusunan Laporan Kinerja Pemerintah Daerah | 15 | Dokumen | 553.312.055,00 | 5 | Dokumen | 281.353.000,00 | 15 | Dokumen | 124.253.700,00 | | Dokumen | - | | | | | | | | | | 0 | Dokumen | - | 5 | Dokumen | 281.353.000 | 33,33 | % | 50,85% | |
| | | **5** | **02** | **02** | | | **PROGRAM PENGELOLAAN KEUANGAN DAERAH** | | | | | | | | | | | | | | | | | | | | | | | | | | | | | | | | | | |
| | **Opini BPK** | **5** | **02** | **02** | **2.01** | | **Koordinasi dan Penyusunan Rencana Anggaran Daerah** | | | | | | | | | | | | | | | | | | | | | | | | | | | | | | | | | | |
| | | 5 | 02 | 02 | 2.01 | 01 | Koordinasi dan Penyusunan KUA dan PPAS | Jumlah Dokumen KUA dan PPAS yang Disusun | 6 | Dokumen | 427.500.000,00 | 2 | Dokumen | 324.993.500,00 | 6 | Dokumen | 50.000.000,00 | 0 | Dokumen | 12.569.800,00 | | | | | | | | | | 0 | Dokumen | 12.569.800 | 2 | Dokumen | 337.563.300 | 33,33 | % | 78,96% | |
| | | 5 | 02 | 02 | 2.01 | 02 | Koordinasi dan Penyusunan Perubahan KUA dan Perubahan PPAS | Jumlah Dokumen Perubahan KUA dan Perubahan PPAS yang Disusun | 6 | Dokumen | 461.503.165,00 | 2 | Dokumen | 377.588.200,00 | 6 | Dokumen | 46.300.000,00 | 0 | Dokumen | 7.430.200,00 | | | | | | | | | | 0 | Dokumen | 7.430.200 | 2 | Dokumen | 385.018.400 | 33,33 | % | 83,43% | |
| | | 5 | 02 | 02 | 2.01 | 04 | Koordinasi, Penyusunan dan Verifikasi RKA-SKPD | Jumlah RKA-SKPD yang Diverifikasi | 3 | Dokumen | 270.886.165,00 | 1 | Dokumen | 275.744.044,00 | 3 | Dokumen | 125.473.250,00 | 0 | Dokumen | 57.540.900,00 | | | | | | | | | | 0 | Dokumen | 57.540.900 | 1 | Dokumen | 333.284.944 | 33,33 | % | 123,04% | |
| | | 5 | 02 | 02 | 2.01 | 05 | Koordinasi, Penyusunan dan Verifikasi Perubahan RKA-SKPD | Jumlah Perubahan RKA-SKPD yang Diverifikasi | 3 | Dokumen | 257.215.079,00 | 1 | Dokumen | 212.336.800,00 | 3 | Dokumen | 118.178.000,00 | | Dokumen | 10.459.100,00 | | | | | | | | | | 0 | Dokumen | 10.459.100 | 1 | Dokumen | 222.795.900 | 33,33 | % | 86,62% | |
| | | 5 | 02 | 02 | 2.01 | 06 | Koordinasi, Penyusunan dan Verifikasi DPA-SKPD | Jumlah DPA- SKPD yang Diverifikasi | 3 | Dokumen | 270.886.170,00 | 1 | Dokumen | 435.373.901,00 | 3 | Dokumen | 283.788.250,00 | 0 | Dokumen | 7.000.000,00 | | | | | | | | | | 0 | Dokumen | 7.000.000 | 1 | Dokumen | 442.373.901 | 33,33 | % | 163,31% | |
| | | 5 | 02 | 02 | 2.01 | 07 | Koordinasi, Penyusunan dan Verifikasi Perubahan DPA-SKPD | Jumlah Perubahan DPA-SKPD yang Diverifikasi | 6 | Dokumen | 363.624.336,00 | 2 | Dokumen | 307.528.562,00 | 6 | Dokumen | 161.908.800,00 | | 2 Dokumen | 79.100.000,00 | | | | | | | | | | 0 | Dokumen | 79.100.000 | 2 | Dokumen | 386.628.562 | 33,33 | % | 106,33% | |
| | | 5 | 02 | 02 | 2.01 | 08 | Koordinasi dan Penyusunan Peraturan Daerah tentang APBD dan Peraturan Kepala Daerah tentang Penjabaran APBD | Jumlah Peraturan Daerah tentang APBD dan Peraturan Kepala Daerah tentang Penjabaran APBD | 6 | Dokumen | 752.606.563,00 | 5 | Dokumen | 498.830.500,00 | 6 | Dokumen | 335.095.500,00 | 1 | Dokumen | 76.000.000,00 | | | | | | | | | | 1 | Dokumen | 76.000.000 | 6 | Dokumen | 574.830.500 | 100,00 | % | 76,38% | |
| | | 5 | 02 | 02 | 2.01 | 09 | Koordinasi dan Penyusunan Peraturan Daerah tentang Perubahan APBD dan Peraturan Kepala Daerah tentang Penjabaran Perubahan APBD | Jumlah Peraturan Daerah tentang Perubahan APBD dan Peraturan Kepala Daerah tentang Penjabaran Perubahan APBD | 6 | Dokumen | 595.703.125,00 | 5 | Dokumen | 581.075.124,00 | 6 | Dokumen | 330.000.000,00 | 1 | Dokumen | 6.000.000,00 | | | | | | | | | | 1 | Dokumen | 6.000.000 | 6 | Dokumen | 587.075.124 | 100,00 | % | 98,55% | |
| | | 5 | 02 | 02 | 2.01 | 10 | Koordinasi dan Penyusunan Regulasi serta Kebijakan Bidang Anggaran | Jumlah Dokumen Regulasi serta Kebijakan Bidang Anggaran | 6 | Dokumen | 627.613.750,00 | 5 | Dokumen | 523.741.800,00 | 6 | Dokumen | 159.696.000,00 | 1 | Dokumen | 6.000.000,00 | | | | | | | | | | 1 | Dokumen | 6.000.000 | 6 | Dokumen | 529.741.800 | 100,00 | % | 84,41% | |
| | | 5 | 02 | 02 | 2.01 | 12 | Koordinasi Perencanaan Anggaran Pembiayaan | Jumlah Dokumen Hasil Koordinasi Perencanaan Anggaran Pembiayaan | 6 | Dokumen | 558.301.014,00 | 5 | Dokumen | 827.854.417,00 | 6 | Dokumen | 318.721.000,00 | 1 | Dokumen | 45.600.000,00 | | | | | | | | | | 1 | Dokumen | 45.600.000 | 6 | Dokumen | 873.454.417 | 100,00 | % | 156,45% | |
| | | 5 | 02 | 02 | 2.01 | 13 | Pembinaan Penganggaran Daerah Pemerintah Kabupaten/Kota | Jumlah Orang yang Mengikuti Pembinaan Penganggaran Daerah Pemerintah Kabupaten/Kota | 3 | Orang | 500.673.584,00 | 1 | Orang | 655.523.203,00 | 3 | Orang | 500.000.000,00 | | Orang | - | | | | | | | | | | 0 | Orang | - | 1 | Orang | 655.523.203 | 33,33 | % | 130,93% | |
| | **Opini BPK** | **5** | **02** | **02** | **2.02** | | **Koordinasi dan Pengelolaan Perbendaharaan Daerah** | | | | | | | | | | | | | | | | | | | | | | | | | | | | | | | | | | |
| | | 5 | 02 | 02 | 2.02 | 01 | Koordinasi dan Pengelolaan Kas Daerah | Jumlah Dokumen Hasil Koordinasi dan Pengelolaan Kas Daerah | 36 | Dokumen | 368.719.981,00 | 14 | Dokumen | 371.642.416,00 | 36 | Dokumen | 552.121.400,00 | | Dokumen | 26.466.300,00 | | | | | | | | | | 0 | Dokumen | 26.466.300 | 14 | Dokumen | 398.108.716 | 38,89 | % | 107,97% | |
| | | 5 | 02 | 02 | 2.02 | 03 | Penyiapan, Pelaksanaan Pengendalian dan Penerbitan Anggaran Kas dan SPD | Jumlah Dokumen Hasil Pengendalian dan Penerbitan Anggaran Kas dan SPD | 465 | Dokumen | 160.312.500,00 | 191 | Dokumen | 18.628.330,00 | 465 | Dokumen | 10.169.550,00 | | Dokumen | - | | | | | | | | | | 0 | Dokumen | - | 191 | Dokumen | 18.628.330 | 41,08 | % | 11,62% | |
| | | 5 | 02 | 02 | 2.02 | 04 | Penatausahaan Pembiayaan Daerah | Jumlah Dokumen Hasil Penatausahaan Pembiayaan Daerah | 36 | Dokumen | 645.741.294,00 | 14 | Dokumen | 281.892.496,00 | 36 | Dokumen | 132.948.800,00 | | Dokumen | 20.822.500,00 | | | | | | | | | | 0 | Dokumen | 20.822.500 | 14 | Dokumen | 302.714.996 | 38,89 | % | 46,88% | |
| | | 5 | 02 | 02 | 2.02 | 05 | Koordinasi, Fasilitasi, Asistensi, Sinkronisasi, Supervisi, Monitoring dan Evaluasi Pengelolaan Dana Perimbangan dan Dana Transfer Lainnya | Jumlah Dokumen Hasil Koordinasi, Fasilitasi, Asistensi, Sinkronisasi, Supervisi, Monitoring, dan Evaluasi Pengelolaan Dana Perimbangan dan Dana Transfer Lainnya | 36 | Dokumen | 327.634.931,00 | 14 | Dokumen | 238.653.237,00 | 36 | Dokumen | 56.602.000,00 | | Dokumen | 5.427.000,00 | | | | | | | | | | 0 | Dokumen | 5.427.000 | 14 | Dokumen | 244.080.237 | 38,89 | % | 74,50% | |
| | | 5 | 02 | 02 | 2.02 | 06 | Koordinasi, Pelaksanaan Kerjasama dan Pemantauan Transaksi Non Tunai dengan Lembaga Keuangan Bank dan Lembaga Keuangan Bukan Bank | Jumlah Dokumen Hasil Koordinasi, Pelaksanaan Kerja Sama dan Pemantauan Transaksi Non Tunai dengan Lembaga Keuangan Bank dan Lembaga Keuangan Bukan Bank | 36 | Dokumen | 263.181.641,00 | 14 | Dokumen | 82.676.250,00 | 36 | Dokumen | 35.512.000,00 | | Dokumen | 8.666.200,00 | | | | | | | | | | 0 | Dokumen | 8.666.200 | 14 | Dokumen | 91.342.450 | 38,89 | % | 34,71% | |

| | | | | | | | | | | | | | | | | | | | | | | | | | | | | | | | | | | | | | | | | | | | |
|---|---|---|---|---|---|---|---|---|---|---|---|---|---|---|---|---|---|---|---|---|---|---|---|---|---|---|---|---|---|---|---|---|---|---|---|---|---|---|---|---|---|---|---|
| | | 5 | 02 | 02 | 2.02 | 07 | Koordinasi dan Penyusunan Laporan Realisasi Penerimaan dan Pengeluaran Kas Daerah, Laporan Aliran Kas, dan Pelaksanaan Pemungutan/Pemotongan dan Penyetoran Perhitungan Fihak Ketiga (PFK) | Jumlah Laporan Realisasi Penerimaan dan Pengeluaran Kas Daerah, Laporan Aliran Kas, dan Pelaksanaan Pemungutan/Pemotongan dan Penyetoran Perhitungan Fihak Ketiga (PFK) dan Laporan Hasil Koordinasi dalam rangka Penyusunan Laporan Realisasi Penerimaan dan Pengeluaran Kas Daerah, Laporan Aliran Kas, dan Pelaksanaan Pemungutan/Pemotongan dan Penyetoran Perhitungan Fihak Ketiga (PFK) | 4215 | Laporan | 376.675.000,00 | 2457 | Laporan | 204.319.792,00 | 4215 | Laporan | 61.160.000,00 | | Laporan | 3.493.000,00 | | | | | | | | | 0 | Laporan | 3.493.000 | 2457 | Laporan | 207.812.792 | 58,29 | % | 55,17% | |
| | | 5 | 02 | 02 | 2.02 | 09 | Rekonsiliasi Data Penerimaan dan Pengeluaran Kas serta Pemungutan dan Pemotongan Atas SP2D dengan Instansi Terkait | Jumlah Dokumen Hasil Rekonsiliasi Data Penerimaan dan Pengeluaran Kas serta Pemungutan dan Pemotongan atas SP2D dengan Instansi Terkait | 93 | Dokumen | 623.504.590,00 | 40 | Dokumen | 192.678.643,00 | 93 | Dokumen | 128.946.200,00 | 4 | Dokumen | 13.622.950,00 | | | | | | | | | 4 | Dokumen | 13.622.950 | 44 | Dokumen | 206.301.593 | 47,31 | % | 33,09% | |
| | | 5 | 02 | 02 | 2.02 | 10 | Penyusunan Petunjuk Teknis Administrasi Keuangan yang Berkaitan dengan Penerimaan dan Pengeluaran Kas serta Penatausahaan dan Pertanggungjawaban Sub Kegiatan | Jumlah Petunjuk Teknis Administrasi Keuangan yang Berkaitan dengan Penerimaan dan Pengeluaran Kas serta Penatausahaan dan Pertanggungjawaban Sub Kegiatan | 24 | Dokumen | 449.875.000,00 | 15 | Dokumen | 240.403.521,00 | 24 | Dokumen | 119.141.200,00 | 2 | Dokumen | 20.587.000,00 | | | | | | | | | 2 | Dokumen | 20.587.000 | 17 | Dokumen | 260.990.521 | 70,83 | % | 58,01% | |
| | | 5 | 02 | 02 | 2.02 | 11 | Pembinaan Penatausahaan Keuangan Pemerintah Kabupaten/Kota | Jumlah Orang yang mengikuti Pembinaan Penatausahaan Keuangan Pemerintah Kabupaten/Kota | 141 | Orang | 723.137.427,00 | 59 | Orang | 1.464.900.849,00 | 141 | Orang | 688.485.250,00 | 6 | Orang | 41.980.650,00 | | | | | | | | | 6 | Orang | 41.980.650 | 65 | Orang | 1.506.881.499 | 46,10 | % | 208,38% | |
| | | | | | | | | | | | | | | | | | | | | | | | | | | | | | | | | | | | | | | | | | | | |
| | **Opini BPK** | **5** | **02** | **02** | **2.03** | | **Koordinasi dan Pelaksanaan Akuntansi dan Pelaporan Keuangan Daerah** | | | | | | | | | | | | | | | | | | | | | | | | | | | | | | | | | | | | |
| | | 5 | 02 | 02 | 2.03 | 01 | Koordinasi Pelaksanaan Akuntansi Penerimaan dan Pengeluaran Kas Daerah | Jumlah Laporan Hasil Koordinasi Pelaksanaan Akuntansi Penerimaan dan Pengeluaran Kas Daerah | 6 | Laporan | 327.055.313,00 | 2 | Laporan | 476.754.653,00 | 6 | Laporan | 371.784.750,00 | | Laporan | 12.263.950,00 | | | | | | | | | 0 | Laporan | 12.263.950 | 2 | Laporan | 489.018.603 | 33,33 | % | 149,52% | |
| | | 5 | 02 | 02 | 2.03 | 02 | Rekonsiliasi dan Verifikasi Aset, Kewajiban, Ekuitas, Pendapatan, Belanja, Pembiayaan, Pendapatan-LO dan Beban | Jumlah Dokumen Hasil Rekonsiliasi dan Verifikasi Aset, Kewajiban, Ekuitas, Pendapatan, Belanja, Pembiayaan, Pendapatan-LO, dan Beban | 96 | Dokumen | 652.533.204,00 | 36 | Dokumen | 860.377.189,00 | 96 | Dokumen | 466.696.500,00 | | Dokumen | 94.622.700,00 | | | | | | | | | 0 | Dokumen | 94.622.700 | 36 | Dokumen | 954.999.889 | 37,50 | % | 146,35% | |
| | | 5 | 02 | 02 | 2.03 | 03 | Koordinasi Penyusunan Laporan Pertanggungjawaban Pelaksanaan APBD Bulanan, Triwulanan dan Semesteran | Jumlah Laporan Pertanggungjawaban Pelaksanaan APBD Bulanan, Triwulanan dan Semesteran | 36 | Laporan | 632.661.024,00 | 14 | Laporan | 570.258.788,00 | 36 | Laporan | 351.516.000,00 | | Laporan | 37.325.700,00 | | | | | | | | | 0 | Laporan | 37.325.700 | 14 | Laporan | 607.584.488 | 38,89 | % | 96,04% | |
| | | 5 | 02 | 02 | 2.03 | 04 | Konsolidasi Laporan Keuangan SKPD, BLUD dan Laporan Keuangan Pemerintah Daerah | Jumlah Laporan Keuangan SKPD, BLUD dan Laporan Keuangan Pemerintah Daerah yang Terkonsolidasi | 3 | Laporan | 392.406.329,00 | 1 | Laporan | 719.061.326,00 | 3 | Laporan | 400.966.000,00 | 0 | Laporan | 59.682.400,00 | | | | | | | | | 0 | Laporan | 59.682.400 | 1 | Laporan | 778.743.726 | 33,33 | % | 198,45% | |
| | | 5 | 02 | 02 | 2.03 | 05 | Koordinasi dan Penyusunan Rancangan Peraturan Daerah tentang Pertanggungjawaban Pelaksanaan APBD Provinsi dan Rancangan Peraturan Kepala Daerah tentang Penjabaran Pertanggungjawaban Pelaksanaan APBD Kabupaten/Kota | Jumlah Rancangan Peraturan Daerah tentang Pertanggungjawaban Pelaksanaan APBD Kabupaten/Kota dan Rancangan Peraturan Kepala Daerah tentang Penjabaran Pertanggungjawaban Pelaksanaan APBD Kabupaten/Kota | 6 | Dokumen | 816.079.746,00 | 2 | Dokumen | 329.165.978,00 | 6 | Dokumen | 167.008.750,00 | | Dokumen | 6.787.950,00 | | | | | | | | | 0 | Dokumen | 6.787.950 | 2 | Dokumen | 335.953.928 | 33,33 | % | 41,17% | |
| | | 5 | 02 | 02 | 2.03 | 06 | Penyusunan Tanggapan/Tindak Lanjut terhadap LHP BPK atas Laporan Pertanggungjawaban Pelaksanaan APBD | Jumlah Dokumen Tanggapan/Tindak Lanjut Terhadap LHP BPK atas Laporan Pertanggungjawaban Pelaksanaan APBD | 3 | Dokumen | 351.813.688,00 | 1 | Dokumen | 86.498.040,00 | 3 | Dokumen | 53.026.000,00 | | Dokumen | 5.318.300,00 | | | | | | | | | 0 | Dokumen | 5.318.300 | 1 | Dokumen | 91.816.340 | 33,33 | % | 26,10% | |
| | | 5 | 02 | 02 | 2.03 | 10 | Penyusunan Sistem dan Prosedur Akuntansi dan Pelaporan Keuangan Pemerintah Daerah | Jumlah Sistem dan Prosedur Akuntansi dan Pelaporan Keuangan Pemerintah Daerah | 3 | Dokumen | 291.257.367,00 | 1 | Dokumen | 252.042.102,00 | 3 | Dokumen | 114.172.000,00 | | Dokumen | 6.790.050,00 | | | | | | | | | 0 | Dokumen | 6.790.050 | 1 | Dokumen | 258.832.152 | 33,33 | % | 88,87% | |
| | | | | | | | | | | | | | | | | | | | | | | | | | | | | | | | | | | | | | | | | | | | |
| | **PDRB Per Kapita** | **5** | **02** | **02** | **2.04** | | **Penunjang Urusan Kewenangan Pengelolaan Keuangan Daerah** | | | | | | | | | | | | | | | | | | | | | | | | | | | | | | | | | | | | |
| | | 5 | 02 | 02 | 2.04 | 07 | Penyusunan Kebijakan dan Alokasi Subsidi | Jumlah Laporan Hasil Penyusunan Kebijakan dan Alokasi Subsidi | 3 | Laporan | 4.544.862.119,00 | 1 | Laporan | 5.419.300.720,00 | 3 | Laporan | 5.000.000.000,00 | | Laporan | - | | | | | | | | | 0 | Laporan | - | 1 | Laporan | 5.419.300.720 | 33,33 | % | 119,24% | |
| | | 5 | 02 | 02 | 2.04 | 08 | Analisis Perencanaan dan Penyaluran Bantuan Keuangan | Jumlah Laporan Hasil Analisis Perencanaan dan Penyaluran Bantuan Keuangan | 6 | Laporan | 264.897.162.249,00 | 2 | Laporan | 145.634.436.826,00 | 6 | Laporan | 87.678.143.000,00 | | Laporan | - | | | | | | | | | 0 | Laporan | - | 2 | Laporan | 145.634.436.826 | 33,33 | % | 54,98% | |
| | | 5 | 02 | 02 | 2.04 | 09 | Pengelolaan Dana Daurat dan Mendesak | Jumlah Laporan Hasil Pengelolaan Dana Daurat dan Mendesak | 6 | Laporan | 99.882.995.829,00 | 2 | Laporan | 35.610.671.361,00 | 6 | Laporan | 15.000.000.000,00 | 0 | Laporan | - | | | | | | | | | 0 | Laporan | - | 2 | Laporan | 35.610.671.361 | 33,33 | % | 35,65% | |
| | | | | | | | | | | | | | | | | | | | | | | | | | | | | | | | | | | | | | | | | | | | |
| | **Indeks Pencegahan Korupsi/ Monitoring Control For Prevention (MCP) Komisi Pemberantasan Korupsi** | **5** | **02** | **03** | | | **PROGRAM PENGELOLAAN BARANG MILIK DAERAH** | | | | | | | | | | | | | | | | | | | | | | | | | | | | | | | | | | | | |
| | | **5** | **02** | **03** | **2.01** | | **Pengelolaan Barang Milik Daerah** | | | | | | | | | | | | | | | | | | | | | | | | | | | | | | | | | | | | |
| | | 5 | 02 | 03 | 2.01 | 01 | Penyusunan Standar Harga | Jumlah Standar Harga yang Disusun | 3 | Dokumen | 695.642.551,00 | 1 | Dokumen | 394.827.857,00 | 3 | Dokumen | 358.647.100,00 | 0 | Dokumen | 21.853.000,00 | | | | | | | | | 0 | Dokumen | 21.853.000 | 1 | Dokumen | 416.680.857 | 33,33 | % | 59,90% | |
| | | 5 | 02 | 03 | 2.01 | 03 | Penyusunan Perencanaan Kebutuhan Barang Milik Daerah | Jumlah Perencanaan Kebutuhan Barang Milik Daerah | | | | | | | 12 | Laporan | 246.034.500,00 | 0 | Laporan | 21.780.450,00 | | | | | | | | | 0 | Laporan | 21.780.450 | 0 | Laporan | 21.780.450 | #DIV/0! | % | #DIV/0! | |
| | | 5 | 02 | 03 | 2.01 | 05 | Penatausahaan Barang Milik Daerah | Jumlah Laporan Hasil Inventarisasi (LHI) Barang Milik Daerah | 12 | Laporan | 612.151.680,00 | 4 | Laporan | 928.803.859,00 | 3 | Laporan | 474.686.650,00 | | Laporan | 131.591.450,00 | | | | | | | | | 0 | Laporan | 131.591.450 | 4 | Laporan | 1.060.395.309 | 33,33 | % | 173,22% | |
| | | 5 | 02 | 03 | 2.01 | 07 | Pengamanan Barang Milik Daerah | Jumlah Laporan Hasil Pengamanan Barang Milik Daerah | 96 | Laporan | 801.017.998,00 | 38 | Laporan | 714.278.810,00 | 96 | Laporan | 320.667.800,00 | 2 | Laporan | 32.216.400,00 | | | | | | | | | 2 | Laporan | 32.216.400 | 40 | Laporan | 746.495.210 | 41,67 | % | 93,19% | |
| | | 5 | 02 | 03 | 2.01 | 08 | Penilaian Barang Milik Daerah | Jumlah Laporan Hasil Penilaian Barang Milik Daerah dan Hasil Koordinasi Penilaian Barang Milik Daerah | 36 | Laporan | 529.420.275,00 | 15 | Laporan | 217.175.000,00 | 36 | Laporan | 173.360.870,00 | 1 | Laporan | 9.346.200,00 | | | | | | | | | 1 | Laporan | 9.346.200 | 16 | Laporan | 226.521.200 | 44,44 | % | 42,79% | |
| | | 5 | 02 | 03 | 2.01 | 09 | Pengawasan dan Pengendalian Pengelolaan Barang Milik Daerah | Jumlah Laporan Hasil Pengawasan dan Pengendalian Pengelolaan Barang Milik Daerah | 96 | Laporan | 573.555.162,00 | ###### | Laporan | 543.546.838,00 | 96 | Laporan | 279.815.800,00 | 2 | Laporan | 28.453.000,00 | | | | | | | | | 2 | Laporan | 28.453.000 | #VALUE! | Laporan | 571.999.838 | #VALUE! | % | 99,73% | |
| | | 5 | 02 | 03 | 2.01 | 10 | Optimalisasi Penggunaan, Pemanfaatan, Pemindahtangan, Pemusnahan, dan Penghapusan Barang Milik Daerah | Jumlah Dokumen Hasil Optimalisasi Penggunaan, Pemanfaatan, Pemindahtangan, Pemusnahan, dan Penghapusan Barang Milik Daerah | 1434 | Dokumen | 612.606.479,00 | 594 | Dokumen | 533.690.752,00 | 1434 | Laporan | 216.687.400,00 | 39 | Dokumen | 25.138.600,00 | | | | | | | | | 39 | Laporan | 25.138.600 | 633 | Laporan | 558.829.352 | 44,14 | % | 91,22% | |
| | | 5 | 02 | 03 | 2.01 | 11 | Rekonsiliasi dalam rangka Penyusunan Laporan Barang Milik Daerah | Jumlah Laporan Hasil Rekonsiliasi dalam rangka Penyusunan Laporan Barang Milik Daerah | 48 | Laporan | 327.690.000,00 | 16 | Laporan | 151.908.338,00 | 48 | Laporan | 128.471.000,00 | | Laporan | 17.758.000,00 | | | | | | | | | 0 | Laporan | 17.758.000 | 16 | Laporan | 169.666.338 | 33,33 | % | 51,78% | |
| | | 5 | 02 | 03 | 2.01 | 12 | Penyusunan Laporan Barang Milik Daerah | Jumlah Laporan Barang Milik Daerah yang Disusun | 12 | Laporan | 291.280.000,00 | 4 | Laporan | 348.843.000,00 | 12 | Laporan | 220.133.000,00 | | Laporan | 11.312.800,00 | | | | | | | | | 0 | Laporan | 11.312.800 | 4 | Laporan | 360.155.800 | 33,33 | % | 123,65% | |
| | | | | | | | | | | | | | | | | | | | | | | | | | | | | | | | | | | | | | | | | | | | |
| | | | | | | | **JUMLAH PERENCANAAN** | | | | **651.145.876.441,00** | | | **272.098.537.113,00** | | | **163.466.552.030,00** | | | **6.685.416.093,00** | | | **-** | | **-** | | | **-** | | | **6.685.416.093,00** | | | **278.783.953.206,00** | | | | |
| | | | | | | | | | | | | | | | | | | | | | | | | | | | | | | | | | | | | | | | | | | | |

| | | | | | | | | | | | | | | | | | | | | | | | | | | | | | | | | | | | | | | | | |
|---|---|---|---|---|---|---|---|---|---|---|---|---|---|---|---|---|---|---|---|---|---|---|---|---|---|---|---|---|---|---|---|---|---|---|---|---|---|---|---|---|
| **B** | | | | | | | **BADAN PENDAPATAN DAERAH** | | | | | | | | | | | | | | | | | | | | | | | | | | | | | | | | | **BADAN PENDAPATAN DAERAH** |
| **3** | | | | | | | **KEPEGAWAIAN** | | | | | | | | | | | | | | | | | | | | | | | | | | | | | | | | | **BADAN KEPAGAWAIAN DAN PENGEMBANGAN SUMBER DAYA MANUSIA** |
| | | **5** | **03** | **01** | | | **PROGRAM PENUNJANG URUSAN PEMERINTAHAN DAERAH KABUPATEN/KOTA** | | | | | | | | | | | | | | | | | | | | | | | | | | | | | | | | | |
| | | **5** | **03** | **01** | **2.01** | | **Perencanaan, Penganggaran, dan Evaluasi Kinerja Perangkat Daerah** | | | | | | | | | | | | | | | | | | | | | | | | | | | | | | | | | |
| | | 5 | 03 | 01 | 2.01 | 01 | Penyusunan Dokumen Perencanaan Perangkat Daerah | Jumlah Dokumen Perencanaan Perangkat Daerah | 8 | Dokumen | 251.500.000,00 | 4 | Dokumen | 77.435.200 | 2 | Dokumen | 40.762.000,00 | | Dokumen | - | | | | | | | | | | 0 | Dokumen | - | 4 | Dokumen | 77.435.200 | 50,00 | % | 30,79% | |
| | | 5 | 03 | 01 | 2.01 | 06 | Koordinasi dan Penyusunan Laporan Capaian Kinerja dan Ikhtisar Realisasi Kinerja SKPD | Jumlah Laporan Capaian Kinerja dan Ikhtisar Realisasi Kinerja SKPD dan Laporan Hasil Koordinasi Penyusunan Laporan Capaian Kinerja dan Ikhtisar Realisasi Kinerja SKPD | 20 | Laporan | 104.000.000,00 | 10 | Laporan | 81.480.450 | 5 | Laporan | 44.591.000,00 | | Laporan | - | | | | | | | | | | 0 | Dokumen | - | 10 | Dokumen | 81.480.450 | 50,00 | % | 78,35% | |
| | | **5** | **03** | **01** | **2.02** | | **Administrasi Keuangan Perangkat Daerah** | | | | | | | | | | | | | | | | | | | | | | | | | | | | | | | | | |
| | | 5 | 03 | 01 | 2.02 | 01 | Penyediaan Gaji dan Tunjangan ASN | Jumlah Orang yang Menerima Gaji dan Tunjangan ASN | 1750 | Orang/bulan | 12.126.650.820,00 | 518 | Orang/bulan | 5.591.602.670 | 350 | Orang/bulan | 3.038.560.669,00 | 125 | Orang/bulan | 761.570.163,00 | | | | | | | | | | 125 | Dokumen | 761.570.163 | 643 | Dokumen | 6.353.172.833 | 36,74 | % | 52,39% | |
| | | 5 | 03 | 01 | 2.02 | 04 | Koordinasi dan Pelaksanaan Akuntansi SKPD | Jumlah Dokumen Koordinasi dan Pelaksanaan Akuntansi SKPD | 1 | Dokumen | 400.800.000,00 | 2 | Dokumen | 247.126.650 | 1 | Dokumen | 225.853.300,00 | | Dokumen | - | | | | | | | | | | 0 | Dokumen | - | 2 | Dokumen | 247.126.650 | 200,00 | % | 61,66% | |
| | | **5** | **03** | **01** | **2.03** | | **Administrasi Barang Milik Daerah pada Perangkat Daerah** | | | | | | | | | | | | | | | | | | | | | | | | | | | | | | | | | |
| | | 5 | 03 | 01 | 2.03 | 06 | Penatausahaan Barang Milik Daerah pada SKPD | Jumlah Laporan Penatausahaan Barang Milik Daerah pada SKPD | 20 | Laporan | 72.000.000,00 | 10 | Laporan | 57.781.000 | 5 | Laporan | 51.000.000,00 | | Laporan | - | | | | | | | | | | 0 | Dokumen | - | 10 | Dokumen | 57.781.000 | 50,00 | % | 80,25% | |
| | | **5** | **03** | **01** | **2.05** | | **Administrasi Kepegawaian Perangkat Daerah** | | | | | | | | | | | | | | | | | | | | | | | | | | | | | | | | | |
| | | 5 | 03 | 01 | 2.05 | 02 | Pengadaan pakaian Dinas beserta atribut Kelengkapannya | Jumlah Paket Pakaian Dinas beserta Atribut Kelengkapan | 200 | Paket | 140.000.000,00 | 100 | Paket | 137.987.000 | 50 | Paket | 62.437.500,00 | | Paket | - | | | | | | | | | | 0 | Dokumen | - | 100 | Dokumen | 137.987.000 | 50,00 | % | 98,56% | |
| | | 5 | 03 | 01 | 2.05 | 03 | Pendataan dan Pengolahan Administrasi Kepegawaian | Jumlah Dokumen Pendataan dan Pengolahan Administrasi Kepegawaian | 8 | Dokumen | 60.000.000,00 | 5 | Dokumen | 67.598.000 | 2 | Dokumen | 52.588.800,00 | | Dokumen | - | | | | | | | | | | 0 | Dokumen | - | 5 | Dokumen | 67.598.000 | 62,50 | % | 112,66% | |
| | | 5 | 03 | 01 | 2.05 | 09 | Pendidikan dan Pelatihan Pegawai Berdasarkan Tugas dan Fungsi | Jumlah Pegawai Berdasarkan Tugas dan Fungsi yang Mengikuti Pendidikan dan Pelatihan | 16 | Orang | 120.000.000,00 | 10 | Orang | 13.865.400 | 4 | Orang | 27.480.000,00 | | Orang | - | | | | | | | | | | 0 | Dokumen | - | 10 | Dokumen | 13.865.400 | 62,50 | % | 11,55% | |
| | | **5** | **03** | **01** | **2.06** | | **Administrasi Umum Perangkat Daerah** | | | | | | | | | | | | | | | | | | | | | | | | | | | | | | | | | |
| | | 5 | 03 | 01 | 2.06 | 01 | Penyediaan Komponen Instalasi Listrik/Penerangan Bangunan Kantor | Jumlah Paket Komponen Instalasi Listrik/Penerangan Bangunan Kantor yang Disediakan | 4 | Paket | 20.000.000,00 | 2 | Paket | 37.648.900 | 1 | Paket | 21.995.450,00 | | Paket | - | | | | | | | | | | 0 | Dokumen | - | 2 | Dokumen | 37.648.900 | 50,00 | % | 188,24% | |
| | | 5 | 03 | 01 | 2.06 | 02 | Penyediaan Peralatan dan Perlengkapan Kantor | Jumlah Paket Peralatan dan Perlengkapan Kantor yang Disediakan | 4 | Bulan | 120.000.000,00 | 1 | Bulan | 87.736.800 | 1 | Bulan | 40.000.000,00 | | Bulan | - | | | | | | | | | | 0 | Dokumen | - | 1 | Dokumen | 87.736.800 | 25,00 | % | 73,11% | |
| | | 5 | 03 | 01 | 2.06 | 04 | Penyediaan Bahan Logistik Kantor | Jumlah Paket Bahan Logistik Kantor yang Disediakan | 4 | Bulan | 304.800.000,00 | 3 | Bulan | 240.033.000 | 1 | Bulan | 142.500.000,00 | | Bulan | - | | | | | | | | | | 0 | Dokumen | - | 3 | Dokumen | 240.033.000 | 75,00 | % | 78,75% | |
| | | 5 | 03 | 01 | 2.06 | 05 | Penyediaan Barang Cetakan dan Penggandaan | Jumlah Paket Barang Cetakan dan Penggandaan yang Disediakan | 48 | Bulan | 60.000.000,00 | 12 | Bulan | 56.562.000 | 12 | Bulan | 24.000.000,00 | | Bulan | - | | | | | | | | | | 0 | Dokumen | - | 12 | Dokumen | 56.562.000 | 25,00 | % | 94,27% | |
| | | 5 | 03 | 01 | 2.06 | 09 | Fasilitasi kunjungan Tamu | Jumlah Laporan Fasilitasi Kunjungan Tamu | 48 | Bulan | 60.000.000,00 | 12 | Bulan | 29.976.000 | 12 | Bulan | 15.000.000,00 | | Bulan | - | | | | | | | | | | 0 | Dokumen | - | 12 | Dokumen | 29.976.000 | 25,00 | % | 49,96% | |
| | | 5 | 03 | 01 | 2.06 | 11 | Penyelenggaraan Rapat Koordinasi dan Konsultasi SKPD | Jumlah Laporan Penyelenggaraan Rapat Koordinasi dan Konsultasi SKPD | 300 | Laporan | 800.000.000,00 | 375 | Laporan | 691.272.885 | 75 | Laporan | 299.776.000,00 | | Laporan | - | | | | | | | | | | 0 | Dokumen | - | 375 | Dokumen | 691.272.885 | 125,00 | % | 86,41% | |
| | | **5** | **03** | **01** | **2.07** | | **Pengadaan Barang Milik Daerah Penunjang Urusan Pemerintah Daerah** | | | | | | | | | | | | | | | | | | | | | | | | | | | | | | | | | |
| | | **5** | **03** | **01** | **2.07** | 02 | Pengadaan Kendaraan Dinas Operasional atau Lapangan | Jumlah Unit Peralatan dan Mesin Lainnya yang Disediakan | 7 | Unit | 264.180.000,00 | 0 | Unit | | 7 | Unit | 264.180.000,00 | | | | | | | | | | | | 0 | Dokumen | - | 0 | Dokumen | - | 0,00 | % | 0,00% | |
| | | 5 | 03 | 01 | 2.07 | 05 | Pengadaan Mebel | Jumlah Unit Peralatan dan Mesin Lainnya yang Disediakan | 3 | Unit | 52.863.000,00 | 1 | Unit | 65.475.000 | 1 | Unit | 366.530.880,00 | | Unit | | | | | | | | | | 0 | Dokumen | - | 1 | Dokumen | 65.475.000 | 33,33 | % | 123,86% | |
| | | 5 | 03 | 01 | 2.07 | 06 | Pengadaan Peralatan dan Mesin Lainnya | Jumlah Unit Peralatan dan Mesin Lainnya yang Disediakan | 4 | Unit | 140.000.000,00 | 2 | Tahun | 297.523.500 | 1 | Tahun | 2.402.585.390,00 | | Tahun | | | | | | | | | | 0 | Dokumen | - | 2 | Dokumen | 297.523.500 | 50,00 | % | 212,52% | |
| | | **5** | **03** | **01** | **2.08** | | **Penyediaan Jasa Penunjang Urusan Pemerintahan Daerah** | | | | | | | | | | | | | | | | | | | | | | | | | | | | | | | | | |
| | | 5 | 03 | 01 | 2.08 | 02 | Penyediaan Jasa Komunikasi, Sumber Daya Air dan Listrik | Jumlah Laporan Penyediaan Jasa Komunikasi, Sumber Daya Air dan Listrik yang Disediakan | 48 | Bulan | 280.000.000,00 | 24 | Bulan | 152.908.590 | 12 | Bulan | 150.598.800,00 | | Bulan | | | | | | | | | | 0 | Dokumen | - | 24 | Dokumen | 152.908.590 | 50,00 | % | 54,61% | |
| | | 5 | 03 | 01 | 2.08 | 04 | Penyediaan Jasa Pelayanan Umum Kantor | Jumlah Laporan Penyediaan Jasa Pelayanan Umum Kantor yang Disediakan | 48 | Laporan | 866.400.000,00 | 24 | Laporan | 397.800.000 | 12 | Laporan | 200.400.000,00 | 3 | Laporan | 49.800.000 | | | | | | | | | 3 | Dokumen | 49.800.000 | 27 | Dokumen | 447.600.000 | 56,25 | % | 51,66% | |
| | | **5** | **03** | **01** | **2.09** | | **Pemeliharaan Barang Milik Daerah Penunjang Urusan Perangkat Daerah** | | | | | | | | | | | | | | | | | | | | | | | | | | | | | | | | | |
| | | 5 | 03 | 01 | 2.09 | 01 | Penyediaan Jasa Pemeliharaan, Biaya Pemeliharaan dan Pajak Kendaraan Perorangan Dinas atau Kendaraan Dinas Jabatan | Jumlah Kendaraan Perorangan Dinas atau Kendaraan Dinas Jabatan yang Dipelihara dan dibayarkan Pajaknya | 8 | Unit | 40.000.000,00 | 4 | Unit | 46.086.607 | 2 | Unit | 28.450.000,00 | | Unit | - | | | | | | | | | | 0 | Dokumen | - | 4 | Dokumen | 46.086.607 | 50,00 | % | 115,22% | |
| | | 5 | 03 | 01 | 2.09 | 06 | Pemeliharaan Peralatan dan Mesin Lainnya | Jumlah Peralatan dan Mesin Lainnya yang Dipelihara | 4 | Unit | 100.000.000,00 | 2 | Unit | 70.145.000 | 1 | Unit | 68.291.000,00 | | Unit | - | | | | | | | | | | 0 | Dokumen | - | 2 | Dokumen | 70.145.000 | 50,00 | % | 70,15% | |
| | | 5 | 03 | 01 | 2.09 | 10 | Pemeliharaan/Rehabilitasi Sarana dan Prasarana Gedung Kantor atau Bangunan Lainnya | Jumlah Sarana dan Prasarana Gedung Kantor atau Bangunan Lainnya yang Dipelihara/Direhabilitasi | 4 | Unit | 176.000.000,00 | 4 | Unit | 202.272.780 | 1 | Unit | 80.712.000,00 | | Unit | | | | | | | | | | 0 | Dokumen | - | 4 | Dokumen | 202.272.780 | 100,00 | % | 114,93% | |
| | | 5 | 03 | 01 | 2.09 | 11 | Pemeliharaan/Rehabilitasi Sarana dan Prasarana Pendukung Gedung Kantor atau Bangunan Lainnya | Jumlah Sarana dan Prasarana Pendukung Gedung Kantor atau Bangunan Lainnya yang Dipelihara/Direhabilitasi | 4 | Unit | 100.000.000,00 | 4 | Unit | 51.353.469 | 1 | Unit | 121.481.200,00 | | Unit | | | | | | | | | | 0 | Dokumen | - | 4 | Dokumen | 51.353.469 | 100,00 | % | 51,35% | |
| | | **5** | **03** | **02** | | | **PROGRAM KEPEGAWAIAN DAERAH** | | | | | | | | | | | | | | | | | | | | | | | | | | | | | | | | | |
| | | **5** | **03** | **02** | **2.01** | | **Pengadaan, Pemberhentian dan Informasi Kepegawaian ASN** | | | | | | | | | | | | | | | | | | | | | | | | | | | | | | | | | |
| | | 5 | 03 | 02 | 2.01 | 02 | Penyusunan Rencana Kebutuhan, Jenis dan Jumlah Jabatan untuk Pelaksanaan Pengadaan ASN | Jumlah Dokumen Hasil Penyusunan Rencana Kebutuhan, Jenis dan Jumlah Jabatan untuk Pelaksanaan Pengadaan ASN | 4 | Dokumen | 251.200.000,00 | 1 | Dokumen | 110.463.962 | 1 | Dokumen | 100.000.000,00 | | Dokumen | | | | | | | | | | 0 | Dokumen | - | 1 | Dokumen | 110.463.962 | 25,00 | % | 43,97% | |

| | | | | | | | | | | | | | | | | | | | | | | | | | | | | | | | | | | | | | | | | | | |
|---|---|---|---|---|---|---|---|---|---|---|---|---|---|---|---|---|---|---|---|---|---|---|---|---|---|---|---|---|---|---|---|---|---|---|---|---|---|---|---|---|---|---|
| | | 5 | 03 | 02 | 2.01 | 03 | Koordinasi dan Fasilitasi Pengadaan PNS dan PPPK | Jumlah Dokumen Kegiatan Koordinasi dan Fasilitasi Pengadaan PNS dan PPPK | 4 | Dokumen | 800.000.000,00 | 1 | Dokumen | 476.026.776 | 1 | Dokumen | 150.000.000,00 | | Dokumen | - | | | | | | | | | | | | | 0 | Dokumen | - | 1 | Dokumen | 476.026.776 | 25,00 | % | 59,50% | |
| | | 5 | 03 | 02 | 2.01 | 06 | Koordinasi Pelaksanaan Administrasi Pemberhentian | Jumlah Dokumen Hasil kegiatan Koordinasi Pelaksanaan Administrasi Pemberhentian | 500 | Dokumen | 60.000.000,00 | 125 | Dokumen | 135.348.500 | 125 | Dokumen | 122.971.200,00 | | Dokumen | 9.000.000,00 | | | | | | | | | | | | | 0 | Dokumen | 9.000.000 | 125 | Dokumen | 144.348.500 | 25,00 | % | 240,58% | |
| | | 5 | 03 | 02 | 2.01 | 08 | Fasilitasi Lembaga Profesi ASN | Jumlah Lembaga Profesi ASN yang Difasilitasi | 4 | Dokumen | 60.000.000,00 | 0 | Dokumen | 545.700 | 1 | Dokumen | 12.000.000,00 | | Dokumen | | | | | | | | | | | | | | 0 | Dokumen | - | 0 | Dokumen | 545.700 | 0,00 | % | 0,91% | |
| | | 5 | 03 | 02 | 2.01 | 10 | Pengelolaan Sistem Informasi Kepegawaian | Jumlah Dokumen Hasil Pengelolaan Sistem Informasi Kepegawaian | 4 | Dokumen | 672.000.000,00 | 1 | Dokumen | 380.848.600 | 1 | Dokumen | 230.000.000,00 | | Dokumen | 13.500.000,00 | | | | | | | | | | | | | 0 | Dokumen | 13.500.000 | 1 | Dokumen | 394.348.600 | 25,00 | % | 58,68% | |
| | | 5 | 03 | 02 | 2.01 | 11 | Pengelolaan Data Kepegawaian | Jumlah Dokumen Hasil Pengelolaan Data Kepegawaian | 4 | Dokumen | 60.000.000,00 | 1 | Dokumen | 93.204.300 | 1 | Dokumen | 276.000.000,00 | | Dokumen | - | | | | | | | | | | | | | 0 | Dokumen | - | 1 | Dokumen | 93.204.300 | 25,00 | % | 155,34% | |
| | | **5** | **03** | **02** | **2.02** | | **Mutasi dan Promosi ASN** | | | | | | | | | | | | | | | | | | | | | | | | | | | | | | | | | | | |
| | | 5 | 03 | 02 | 2.02 | 01 | Pengelolaan Mutasi ASN | Jumlah Dokumen Hasil Pelaksanaan Mutasi Jabatan Pimpinan Tinggi, Jabatan Administrasi, Jabatan Pelaksana dan Mutasi ASN antar Daerah | 1000 | Dokumen | 160.000.000,00 | 250 | Dokumen | 198.451.634 | 250 | Dokumen | 242.500.000,00 | | Dokumen | | | | | | | | | | | | | | 0 | Dokumen | - | 250 | Dokumen | 198.451.634 | 25,00 | % | 124,03% | |
| | | 5 | 03 | 02 | 2.02 | 02 | Pengelolaan Kenaikan Pangkat ASN | Jumlah Pengelolaan Kenaikan Pangkat ASN | 2500 | Dokumen | 260.000.000,00 | 625 | Dokumen | 209.703.200 | 625 | Dokumen | 83.000.000,00 | | Dokumen | | | | | | | | | | | | | | 0 | Dokumen | - | 625 | Dokumen | 209.703.200 | 25,00 | % | 80,66% | |
| | | 5 | 03 | 02 | 2.02 | 03 | Pengelolaan Promosi ASN | Jumlah Dokumen Hasil Pengelolaan Promosi ASN | 4 | Dokumen | 1.400.000.000,00 | 1 | Dokumen | 258.725.201 | 1 | Dokumen | 272.500.000,00 | | Dokumen | | | | | | | | | | | | | | 0 | Dokumen | - | 1 | Dokumen | 258.725.201 | 25,00 | % | 18,48% | |
| | | **5** | **03** | **02** | **2.03** | | **Pengembangan Kompetensi ASN** | | | | | | | | | | | | | | | | | | | | | | | | | | | | | | | | | | | |
| | | 5 | 03 | 02 | 2.03 | 01 | Peningkatan Kapasitas Kinerja ASN | Jumlah ASN yang Mendapatkan Penikatan Kapasitas | 100 | Orang | 1.500.000.000,00 | 25 | Orang | 487.783.580 | 25 | Orang | 500.000.000,00 | | Orang | | | | | | | | | | | | | | 0 | Dokumen | - | 25 | Dokumen | 487.783.580 | 25,00 | % | 32,52% | |
| | | 5 | 03 | 02 | 2.03 | 04 | Pengelolaan Pendidikan Lanjutan ASN | Jumlah ASN yang Mendapatkan Pendidikan Lanjutan | 100 | Orang | 200.000.000,00 | 25 | Orang | 6.195.224.967 | 25 | Orang | 6.914.201.250,00 | | Orang | | | | | | | | | | | | | | 0 | Dokumen | - | 25 | Dokumen | 6.195.224.967 | 25,00 | % | 3097,61% | |
| | | 5 | 03 | 02 | 2.03 | 05 | Koordinasi dan Kerjasama Pelaksanaan Diklat | Jumlah Dokumen Hasil Koordinasi dan Kerja Sama Pelaksanaan Diklat | 100 | Dokumen | 2.956.000.000,00 | 25 | Dokumen | 3.452.431.335 | 25 | Dokumen | 1.866.000.000,00 | | Dokumen | - | | | | | | | | | | | | | 0 | Dokumen | - | 25 | Dokumen | 3.452.431.335 | 25,00 | % | 116,79% | |
| | | 5 | 03 | 02 | 2.03 | 06 | Fasilitasi Sertifikasi Jabatan ASN | Jumlah ASN yang Mendapatkan Layanan Fasilitasi Sertifikasi Jabatan | 100 | Orang | 164.000.000,00 | 25 | Orang | 869.325.408 | 25 | Orang | 200.000.000,00 | | Orang | | | | | | | | | | | | | | 0 | Dokumen | - | 25 | Dokumen | 869.325.408 | 25,00 | % | 530,08% | |
| | | 5 | 03 | 02 | 2.03 | 09 | Koordinasi dan Kerjasama Pelaksanaan Diklat Jabatan Fungsional | Jumlah Dokumen Hasil Koordinasi dan Kerja Sama Pelaksanaan Diklat Jabatan Fungsional | 20 | Dokumen | 240.000.000,00 | 5 | Dokumen | 252.035.750 | 5 | Dokumen | 200.000.000,00 | | Dokumen | | | | | | | | | | | | | | 0 | Dokumen | - | 5 | Dokumen | 252.035.750 | 25,00 | % | 105,01% | |
| | | 5 | 03 | 02 | 2.03 | 10 | Fasilitasi Sertifikasi Fungsional ASN | Jumlah ASN yang Mendapatkan Layanan Fasilitas Sertifikasi Jabatan Fungsional ASN | 20 | Orang | 114.800.000,00 | 5 | Orang | 77.014.600 | 5 | Orang | 50.000.000,00 | | Orang | - | | | | | | | | | | | | | 0 | Dokumen | - | 5 | Dokumen | 77.014.600 | 25,00 | % | 67,09% | |
| | | **5** | **03** | **02** | **2.04** | | **Penilaian dan Evaluasi Kinerja Aparatur** | | | | | | | | | | | | | | | | | | | | | | | | | | | | | | | | | | | |
| | | 5 | 03 | 02 | 2.04 | 02 | Pelaksanaan Penilaian dan Evaluasi Kinerja Aparatur | Jumlah Dokumen Hasil Pelaksanaan Penilaian dan Evaluasi Kinerja Aparatur | 200 | Dokumen | 216.000.000,00 | 50 | Dokumen | 128.954.694 | 50 | Dokumen | 50.000.000,00 | | Dokumen | - | | | | | | | | | | | | | 0 | Dokumen | - | 50 | Dokumen | 128.954.694 | 25,00 | % | 59,70% | |
| | | 5 | 03 | 02 | 2.04 | 05 | Pengelolaan Tanda Jasa Bagi Pegawai | Jumlah ASN yang Diberikan Tanda Jasa | 400 | Orang | 150.000.000,00 | 100 | Orang | 95.497.132 | 100 | Orang | 33.920.000,00 | | Orang | - | | | | | | | | | | | | | 0 | Dokumen | - | 100 | Dokumen | 95.497.132 | 25,00 | % | 63,66% | |
| | | 5 | 03 | 02 | 2.04 | 07 | Pembinaan Disiplin ASN | Jumlah ASN yang Mendapatkan Pembinaan Kedisiplinan | 20 | Orang | 300.000.000,00 | 5 | Orang | 178.363.950 | 5 | Orang | 95.000.000,00 | | Orang | - | | | | | | | | | | | | | 0 | Dokumen | - | 5 | Dokumen | 178.363.950 | 25,00 | % | 59,45% | |
| | | 5 | 03 | 02 | 2.04 | 08 | Pengelolaan Penyelesaian Pelanggaran Disiplin ASN | Jumlah Laporan Hasil Pengelolaan Penyelesaian Pelanggaran Disiplin ASN | 12 | Laporan | 60.000.000,00 | 15 | Laporan | 39.391.383 | 3 | Laporan | 23.920.000,00 | | Laporan | - | | | | | | | | | | | | | 0 | Dokumen | - | 15 | Dokumen | 39.391.383 | 125,00 | % | 65,65% | |
| | | | | | | | **JUMLAH KEPEGAWAIAN** | | | | **26.283.193.820,00** | | | **22.341.011.573,00** | | | **19.191.786.439,00** | | | **833.870.163,00** | | | **-** | | | **-** | | | **-** | | | **-** | | | **833.870.163,00** | | | **23.174.881.736,00** | | | | |
| **4** | | | | | | | **PENELITIAN DAN PENGEMBANGAN** | | | | | | | | | | | | | | | | | | | | | | | | | | | | | | | | | | | **BADAN PERENCANAAN PEMBANGUNAN, RISET DAN INOVASI DAERAH** |
| | | **05** | **05** | **02** | | | **PROGRAM PENELITIAN DAN PENGEMBANGAN DAERAH** | | | | | | | | | | | | | | | | | | | | | | | | | | | | | | | | | | | |
| | | **05** | **05** | **02** | **2.01** | | **Penelitian dan Pengembangan Bidang Penyelenggaraan Pemerintahan dan Pengkajian Peraturan** | | | | | | | | | | | | | | | | | | | | | | | | | | | | | | | | | | | |
| | | 05 | 05 | 02 | 2.01 | 01 | Fasilitasi, Pelaksanaan Dan Evaluasi Penelitian Dan Pengembangan Bidang Penyelenggaraan Otonomi Daerah | Jumlah Fasilitasi, Pelaksanaan Dan Evaluasi Penelitian Dan Pengembangan Bidang Penyelenggaraan Otonomi Daerah | 1 | Laporan | 100.000.000,00 | 1 | Laporan | 100.000.000 | | | | | | | | | | | | | | | | | | | | | 0 | Laporan | - | 1 | Laporan | 100.000.000 | 100,00 | % | 100,00% | |
| | | 05 | 05 | 02 | 2.01 | 05 | Fasilitasi, Pelaksanaan Dan Evaluasi Penelitian Dan Pengembangan Bidang Keuangan Dan Aset Daerah, Reformasi Birokrasi | Jumlah Fasilitasi, Pelaksanaan Dan Evaluasi Penelitian Dan Pengembangan Bidang Keuangan Dan Aset Daerah, Reformasi Birokrasi | 1 | Laporan | 100.000.000,00 | 1 | Laporan | 100.000.000 | | | | | | | | | | | | | | | | | | | | | 0 | Laporan | - | 1 | Laporan | 100.000.000 | 100,00 | % | 100,00% | |
| | | 05 | 05 | 02 | 2.01 | 12 | Pengelolaan Data Kelitbangan dan Peraturan | Jumlah Data Kelitbangan dan Peraturan yang Terkelola dengan Baik | 4 | Laporan | 40.000.000,00 | 1 | Laporan | 5.322.740 | 1 | Laporan | - | 0 | Laporan | - | | | | | | | | | | | | | 0 | Laporan | - | 1 | Laporan | 5.322.740 | 25,00 | % | 13,31% | |
| | | 05 | 05 | 02 | 2.01 | 13 | Perumusan Rekomendasi atas Rencana Penetapan Peraturan Baru dan/atau Evaluasi Terhadap Pelaksanaan Peraturan | Jumlah Rekomendasi atas Rencana Penetapan Peraturan Baru dan/atau Evaluasi Terhadap Pelaksanaan Peraturan yang Diterbitkan | 4 | Rekomendasi | 40.000.000,00 | 1 | Rekomendasi | 5.392.612 | 1 | Rekomendasi | - | 0 | Rekomendasi | - | | | | | | | | | | | | | 0 | Rekomendasi | - | 1 | Rekomendasi | 5.392.612 | 25,00 | % | 13,48% | |
| | | 05 | 05 | 02 | 2.01 | 14 | Fasilitasi dan Evaluasi Pelaksanaan Kegiatan Data dan Pengkajian Peraturan | Jumlah Laporan Hasil Pelaksanaan Fasilitasi danEvaluasi Pelaksanaan Kegiatan Data dan Pengkajian Peraturan | 4 | Laporan | 40.000.000,00 | 1 | Laporan | 5.272.612 | 1 | Laporan | - | 0 | Laporan | - | | | | | | | | | | | | | 0 | Laporan | - | 1 | Laporan | 5.272.612 | 25,00 | % | 13,18% | |
| | | **05** | **05** | **02** | **2.02** | | **Penelitian dan Pengembangan Bidang Sosial dan Kependudukan** | | | | | | | | | | | | | - | | | | | | | | | | | | | | | | | | | | | | |
| | | 05 | 05 | 02 | 2.02 | 02 | Penelitian dan Pengembangan Pemberdayaan Perempuan dan Perlindungan Anak | Jumlah Dokumen Hasil Penelitian dan Pengembangan Pemberdayaan Perempuan dan Perlindungan Anak | 4 | Dokumen | 40.000.000,00 | 1 | Dokumen | 4.831.712 | 1 | Dokumen | - | 0 | Dokumen | - | | | | | | | | | | | | | 0 | Dokumen | - | 1 | Dokumen | 4.831.712 | 25,00 | % | 12,08% | |
| | | 05 | 05 | 02 | 2.02 | 03 | Penelitian Dan Pengembangan Pendidikan Dan Kebudayaan | Jumlah Penelitian Dan Pengembangan Pendidikan Dan Kebudayaan | 1 | Dokumen | 100.000.000,00 | 1 | Dokumen | 100.000.000 | 1 | Dokumen | 200.000.000,00 | | | | | | | | | | | | | | | | 0 | Dokumen | - | 1 | Dokumen | 100.000.000 | 100,00 | % | 100,00% | |
| | | 05 | 05 | 02 | 2.02 | 04 | Penelitian Dan Pengembangan Kepemudaan dan Olahraga | Jumlah Penelitian Dan Pengembangan Kepemudaan dan Olahraga | 1 | Dokumen | | | | | 1 | Dokumen | 200.000.000,00 | | | | | | | | | | | | | | | | 0 | Dokumen | - | 0 | Dokumen | - | 0,00 | % | #DIV/0! | |
| | | 05 | 05 | 02 | 2.02 | 05 | Penelitian dan Pengembangan Pariwisata | Jumlah Dokumen Hasil Penelitian dan Pengembangan Pariwisata | 4 | Dokumen | 40.000.000,00 | 1 | Dokumen | 4.853.512 | 1 | Dokumen | 200.000.000,00 | 0 | Dokumen | - | | | | | | | | | | | | | 0 | Dokumen | - | 1 | Dokumen | 4.853.512 | 25,00 | % | 12,13% | |
| | | 05 | 05 | 02 | 2.02 | 06 | Penelitian dan Pengembangan Kesehatan | Jumlah Dokumen Hasil Penelitian dan Pengembangan Kesehatan | 4 | Dokumen | 40.000.000,00 | 2 | Dokumen | 104.853.512 | 1 | Dokumen | 400.000.000,00 | 0 | Dokumen | - | | | | | | | | | | | | | 0 | Dokumen | - | 2 | Dokumen | 104.853.512 | 50,00 | % | 262,13% | |
| | | 05 | 05 | 02 | 2.02 | 07 | Penelitian dan Pengembangan Pengendalian Penduduk dan Keluarga Berencana | Jumlah Penelitian dan Pengembangan Pengendalian Penduduk dan Keluarga Berencana | 1 | Dokumen | | | | | | | 400.000.000,00 | | | | | | | | | | | | | | | | 0 | Dokumen | - | 0 | Dokumen | - | 0,00 | % | #DIV/0! | |
| | | 05 | 05 | 02 | 2.02 | 09 | Penelitian Dan Pengembangan Tenaga Kerja | Jumlah Penelitian Dan Pengembangan Tenaga Kerja | 1 | Dokumen | 100.000.000,00 | 1 | Dokumen | 100.000.000 | | | - | | | | | | | | | | | | | | | | 0 | Dokumen | - | 1 | Dokumen | 100.000.000 | 100,00 | % | 100,00% | |

| | | | | | | | | | | | | | | | | | | | | | | | | | | | | | | | | | | | | | | | |
|---|---|---|---|---|---|---|---|---|---|---|---|---|---|---|---|---|---|---|---|---|---|---|---|---|---|---|---|---|---|---|---|---|---|---|---|---|---|---|---|
| | | **05** | **05** | **02** | **2.03** | | **Penelitian dan Pengembangan Bidang Ekonomi dan Pembangunan** | | | | | | | | | | | | | | | | | | | | | | | | | | | | | | | | |
| | | 05 | 05 | 02 | 2.03 | 01 | Penelitian dan Pengembangan Koperasi, Usaha Kecil dan Menengah | Jumlah Dokumen Hasil Penelitian dan Pengembangan Koperasi, Usaha Kecil dan Menengah | 4 | Dokumen | 20.000.000,00 | 2 | Dokumen | 103.441.800 | 1 | Dokumen | 400.000.000,00 | 0 | Dokumen | | | | | | | | | | | 0 | Dokumen | - | 2 | Dokumen | 103.441.800 | 50,00 | % | 517,21% | |
| | | 05 | 05 | 02 | 2.03 | 01 | Penelitian dan Pengembangan Perindustrian dan Perdagangan | | | | | | | | 1 | Dokumen | 200.000.000,00 | | | | | | | | | | | | | 0 | | - | 0 | | - | #DIV/0! | % | #DIV/0! | |
| | | 05 | 05 | 02 | 2.03 | 04 | Penelitian dan Pengembangan Pertanian, Perkebunan dan Pangan | Jumlah Dokumen Hasil Penelitian dan Pengembangan Pertanian, Perkebunan dan Pangan | 4 | Dokumen | 20.000.000,00 | 1 | Dokumen | 3.412.820 | 1 | Dokumen | 400.000.000,00 | 0 | Dokumen | | | | | | | | | | | 0 | Dokumen | - | 1 | Dokumen | 3.412.820 | 25,00 | % | 17,06% | |
| | | 05 | 05 | 02 | 2.03 | 05 | Penelitian Dan Pengembangan Kelautan Dan Perikanan | Jumlah Penelitian Dan Pengembangan Kelautan Dan Perikanan | 1 | Dokumen | 100.000.000,00 | 1 | Dokumen | 100.000.000 | | | 400.000.000,00 | | | | | | | | | | | | | 0 | Dokumen | - | 1 | Dokumen | 100.000.000 | 100,00 | % | 100,00% | |
| | | 05 | 05 | 02 | 2.03 | 07 | Penelitian Dan Pengembangan Lingkungan Hidup | | | | | | | | | | 200.000.000,00 | | | | | | | | | | | | | 0 | | - | 0 | | - | #DIV/0! | % | #DIV/0! | |
| | | 05 | 05 | 02 | 2.03 | 08 | Penelitian Dan Pengembangan Kehutanan | | | | | | | | | | 200.000.000,00 | | | | | | | | | | | | | 0 | | - | 0 | | - | #DIV/0! | % | #DIV/0! | |
| | | 05 | 05 | 02 | 2.03 | 09 | Penelitian dan Pengembangan Pekerjaan Umum | Jumlah Dokumen Hasil Penelitian dan Pengembangan Pekerjaan Umum | 4 | Dokumen | 20.000.000,00 | 2 | Dokumen | 103.423.976 | 1 | Dokumen | 200.000.000,00 | 0 | Dokumen | | | | | | | | | | | 0 | Dokumen | - | 2 | Dokumen | 103.423.976 | 50,00 | % | 517,12% | |
| | | 05 | 05 | 02 | 2.03 | 10 | Penelitian dan Pengembangan Perhubungan | Jumlah Dokumen Hasil Penelitian dan Pengembangan Perhubungan | 4 | Dokumen | 20.000.000,00 | 1 | Dokumen | 3.319.976 | 1 | Dokumen | - | 0 | Dokumen | | | | | | | | | | | 0 | Dokumen | - | 1 | Dokumen | 3.319.976 | 25,00 | % | 16,60% | |
| | | 05 | 05 | 02 | 2.03 | 11 | Penelitian dan Pengembangan Perumahan dan Kawasan Permukiman | | | | | | | | | | 200.000.000,00 | | | | | | | | | | | | | 0 | | - | 0 | | - | #DIV/0! | % | #DIV/0! | |
| | | 05 | 05 | 02 | 2.03 | 13 | Penelitian dan Pengembangan Komunikasi dan Informatika | Jumlah Dokumen Hasil Penelitian dan Pengembangan Komunikasi dan Informatika | 4 | Dokumen | 20.000.000,00 | 1 | Dokumen | 3.032.076 | 1 | Dokumen | - | 0 | Dokumen | | | | | | | | | | | 0 | Dokumen | - | 1 | Dokumen | 3.032.076 | 25,00 | % | 15,16% | |
| | | **05** | **05** | **02** | **2.04** | | **Pengembangan Inovasi dan Teknologi** | | | | | | | | | | | | | | | | | | | | | | | | | | | | | | | | |
| | | 05 | 05 | 02 | 2.04 | 01 | Penelitian, Pengembangan, dan Perekayasaan di Bidang Teknologi dan Inovasi | Jumlah Dokumen Hasil Penelitian, Pengembangan, dan Perekayasaan di Bidang Teknologi dan Inovasi | 4 | Dokumen | 568.260.000,00 | 2 | Dokumen | 790.393.914 | 1 | Dokumen | 340.000.000,00 | 0 | Dokumen | 15.787.150,00 | | | | | | | | | | 0 | Dokumen | 15.787.150 | 2 | Dokumen | 806.181.064 | 50,00 | % | 141,87% | |
| | | 05 | 05 | 02 | 2.04 | 02 | Uji Coba dan Penerapan Rancangan Bangun/Model Replika dan Invensi di Bidang Difusi Inovasi dan Penerapan Teknologi | | | | | | | | | | 250.000.000,00 | | | | | | | | | | | | | 0 | Laporan | - | 0 | Laporan | - | #DIV/0! | % | #DIV/0! | |
| | | 05 | 05 | 02 | 2.04 | 03 | Diseminiasi Jenis, Prosedur dan Metode Penyelenggaraan Pemerintahan Daerah Yang Bersifat Inovatif | | | | | | | | | | 250.000.000,00 | | | 15.531.600,00 | | | | | | | | | | 0 | Laporan | 15.531.600 | 0 | Laporan | 15.531.600 | #DIV/0! | % | #DIV/0! | |
| | | 05 | 05 | 02 | 2.04 | 04 | Sosialisasi dan Diseminasi Hasil-Hasil Kelitbangan | | | | | | | | | | 232.362.850,00 | | | | | | | | | | | | | 0 | Laporan | - | 0 | Laporan | - | #DIV/0! | % | #DIV/0! | |
| | | 05 | 05 | 02 | 2.04 | 05 | Fasilitasi Hak Kekayaan Intelektual | | | | | | | | | | 300.000.000,00 | | | 1.894.000,00 | | | | | | | | | | 0 | Laporan | 1.894.000 | 0 | Laporan | 1.894.000 | #DIV/0! | % | #DIV/0! | |
| | | | | | | | **JUMLAH PENELITIAN DAN PENGEMBANGAN** | | | | **1.408.260.000,00** | | | **1.637.551.262,00** | | | **4.972.362.850,00** | | | **33.212.750,00** | | | **-** | | | **-** | | | **-** | | | **33.212.750,00** | | | **1.670.764.012,00** | | | | |
| **VI** | | | | | | | **UNSUR PENGAWASAN URUSAN PEMERINTAHAN** | | | | | | | | | | | | | | | | | | | | | | | | | | | | | | | | |
| **1** | | | | | | | **INSPEKTORAT DAERAH** | | | | | | | | | | | | | | | **BELUM MENYAMPAIKAN LAPORAN** | | | | | | | | | | | | | | | | | **INSPEKTORAT** |
| **VII** | | | | | | | **UNSUR KEWILAYAHAN** | | | | | | | | | | | | | | | | | | | | | | | | | | | | | | | | |
| **1** | | | | | | | **KECAMATAN** | | | | | | | | | | | | | | | | | | | | | | | | | | | | | | | | |
| **A** | | | | | | | **KECAMATAN DUSUN HILIR** | | | | | | | | | | | | | | | | | | | | | | | | | | | | | | | | **KECAMATAN DUSUN HILIR** |
| | **Mewujudkan tatakelola pemerintahan yang akuntanbel** | **07** | **01** | **01** | | | **PROGRAM PENUNJANG URUSAN PEMERINTAHAN DAERAH KABUPATEN/ KOTA** | | | | | | | | | | | | | | | | | | | | | | | | | | | | | | | | |
| | | **07** | **01** | **01** | **2.01** | | **Kegiatan Perencanaan, Penganggaran dan Evaluasi Kinerja Perangkat daerah** | | | | | | | | | | | | | | | | | | | | | | | | | | | | | | | | |
| | | 07 | 01 | 01 | 2.01 | 01 | Penyusunan Dokumen Perencanaan Perangkat Daerah | Jumlah Dokumen Penyusunan Dokumen Perencanaan Perangkat Daerah | 32 | Dokumen | 12.000.000 | 5 | Dokumen | 6.750.000 | 1 | Dokumen | 1.000.000 | 0 | Dokumen | | | | | | | | | | | 0 | Dokumen | - | 5 | Dokumen | 6.750.000 | 15,63 | % | 56,25% | |
| | | 07 | 01 | 01 | 2.01 | 02 | Koordinasi dan Penyusunan Dokumen RKA-SKPD | Jumlah Dokumen Koordinasi dan Penyusunan Dokumen RKA-SKPD | 16 | Dokumen | 24.000.000 | 2 | Dokumen | 8.481.000 | 1 | Dokumen | 1.000.000 | 0 | Dokumen | | | | | | | | | | | 0 | Dokumen | - | 2 | Dokumen | 8.481.000 | 12,50 | % | 35,34% | |
| | | 07 | 01 | 01 | 2.01 | 03 | Koordinasi dan Penyusunan Dokumen Perubahan RKA-SKPD | Jumlah Dokumen Koordinasi dan Penyusunan Dokumen Perubahan RKA-SKPD | 16 | Dokumen | 20.000.000 | 5 | Dokumen | 6.515.000 | 1 | Dokumen | 1.000.000 | 0 | Dokumen | | | | | | | | | | | 0 | Dokumen | - | 5 | Dokumen | 6.515.000 | 31,25 | % | 32,58% | |
| | | 07 | 01 | 01 | 2.01 | 06 | Koordinasi dan Penyusunan Laporan Capaian Kinerja dan Ikhtisar Realisasi Kinerja SKPD | Jumlah Laporan Koordinasi dan Penyusunan Laporan Capaian Kinerja dan Ikhtisar Realisasi Kinerja SKPD | 32 | Laporan | 160.000.000 | 5 | Laporan | 71.651.000 | 12 | Laporan | 20.270.000 | 0 | Laporan | 3.554.000 | | | | | | | | | | 0 | Laporan | 3.554.000 | 5 | Laporan | 75.205.000 | 15,63 | % | 47,00% | |
| | | **07** | **01** | **01** | **2.02** | | **Kegiatan Administrasi Keuangan Perangkat Daerah** | | | | | | | | | | | | | | | | | | | | | | | | | | | | | | | | |
| | | 07 | 01 | 01 | 2.02 | 01 | Penyediaan Gaji dan Tunjangan ASN | Jumlah Orang yang Menerima Gaji dan Tunjangan ASN | 272 | orang/ bulan | 6.449.120.372 | 100 | orang/ bulan | 3.124.822.063 | 16 | orang/ bulan | 2.121.616.749 | 16 | orang/ bulan | 502.033.540 | | | | | | | | | | 16 | orang/ bulan | 502.033.540 | 116 | orang/ bulan | 3.626.855.603 | 42,65 | % | 56,24% | |
| | | | | | | | Penyediaan Administrasi Pelaksanaan Tugas ASN | Jumlah Dokumen Hasil Penyediaan Administrasi Pelaksanaan Tugas ASN | 4 | Dokumen | 4.000.000 | 1 | Dokumen | 1.000.000 | | | | | | | | | | | | | | | | 0 | Dokumen | - | 1 | Dokumen | 1.000.000 | 25,00 | % | 25,00% | |
| | | | | | | | Pelaksanaan Penatausahaan dan Pengujian / Verifikasi Keuangan SKPD | Jumlah Dokumen Pelaksanaan Penatausahaan dan Pengujian / Verifikasi Keuangan SKPD | 12 | Dokumen | 49.140.000 | 6 | Dokumen | 49.140.000 | | | | | | | | | | | | | | | | 0 | Dokumen | - | 6 | Dokumen | 49.140.000 | 50,00 | % | 100,00% | |
| | | 07 | 01 | 01 | 2.02 | 02 | Koordinasi dan Pelaksanaan Akuntansi SKPD | Jumlah dokumen Koordinasi dan Pelaksanaan Akuntansi SKPD | 4 | Dokumen | 4.000.000 | 12 | Dokumen | 6.428.000 | 1 | Dokumen | 61.120.000 | 0 | Dokumen | 12.285.000 | | | | | | | | | | 0 | Dokumen | 12.285.000 | 12 | Dokumen | 18.713.000 | 300,00 | % | 467,83% | |
| | | | | | | | Koordinasi dan Penyusunan Laporan Keuangan Akhir Tahun SKPD | Jumlah Dokumen Koordinasi dan Penyusunan Laporan Keuangan Akhir Tahun SKPD | 12 | Dokumen | 49.140.000 | 2 | Dokumen | 2.646.000 | 1 | Dokumen | 2.860.000 | | Dokumen | | | | | | | | | | | 0 | Dokumen | - | 2 | Dokumen | 2.646.000 | 16,67 | % | 5,38% | |
| | | 07 | 01 | 01 | 2.02 | 04 | Koordinasi dan Penyusunan Laporan Keuangan Bulanan/ Triwulanan/ Semesteran SKPD | Jumlah Dokumen Koordinasi dan Penyusunan Laporan Keuangan Bulanan/ Triwulanan/ Semesteran SKPD | 48 | Dokumen | 20.000.000 | 13 | Dokumen | 6.548.000 | 12 | Dokumen | 3.412.000 | 0 | Dokumen | | | | | | | | | | | 0 | Dokumen | - | 13 | Dokumen | 6.548.000 | 27,08 | % | 32,74% | |
| | | | | | | | Penyusunan Pelaporan dan Analisis Prognosis Realisasi Anggaran | Jumlah Dokumen Pelaporan dan Analisis Prognosis Realisasi Anggaran | 8 | Dokumen | 16.000.000 | 2 | Dokumen | 4.000.000 | | | | | | | | | | | | | | | | 0 | Dokumen | - | 2 | Dokumen | 4.000.000 | 25,00 | % | 25,00% | |
| | | **07** | **01** | **01** | **2.05** | | **Kegiatan Administrasi Kepegawaian Perangkat Daerah** | | | | | | | | | | | | | | | | | | | | | | | | | | | | | | | | |
| | | 07 | 01 | 01 | 2.05 | 02 | Pengadaan Pakaian Dinas beserta Atribut Kelengkapannya | Jumlah Paket Pakaian Dinas beserta Atribut Kelengkapan | 4 | paket | 116.610.000 | 0 | paket | 14.400.000 | 1 | paket | 4.780.000 | 0 | paket | | | | | | | | | | | 0 | paket | - | 0 | paket | 14.400.000 | 0,00 | % | 12,35% | |
| | | 07 | 01 | 01 | 2.05 | 04 | Koordinasi dan Pelaksanaan Sistem Informasi Kepegawaian | Jumlah Dokumen Pendataan dan Pengolahan Administrasi Kepegawaian | 4 | Dokumen | 15.200.000 | 1 | Dokumen | 3.360.000 | 1 | Dokumen | 2.910.000 | 0 | Dokumen | | | | | | | | | | | 0 | Dokumen | - | 1 | Dokumen | 3.360.000 | 25,00 | % | 22,11% | |

| | | | | | | | | | | | | | | | | | | | | | | | | | | | | | | | | | | | | | | | |
|---|---|---|---|---|---|---|---|---|---|---|---|---|---|---|---|---|---|---|---|---|---|---|---|---|---|---|---|---|---|---|---|---|---|---|---|---|---|---|---|
| | | 07 | 01 | 01 | 2.05 | 09 | Pendidikan dan Pelatihan Pegawai Berdasarkan Tugas dan Fungsi | Jumlah Pegawai Berdasarkan Tugas dan Fungsi yang Mengikuti Pendidikan dan Pelatihan | 16 | orang | 16.000.000 | 12 | orang | 71.267.000 | 4 | orang | 46.000.000 | 0 | orang | | | | | | | | | | | 0 | orang | - | 12 | orang | 71.267.000 | 75,00 | % | 445,42% | |
| | | **07** | **01** | **01** | **2.06** | | **Admininstrasi Umum Perangkat Daerah** | | | | | | | | | | | | | | | | | | | | | | | | | | | | | | | | |
| | | 07 | 01 | 01 | 2.06 | 01 | Penyediaan Komponen Instalasi Listrik/Penerangan Bangunan Kantor | Jumlah Paket Komponen Instalasi Listrik/Penerangan Bangunan Kantor yang Disediakan | 4 | paket | 16.000.000 | 3 | paket | 7.733.500 | 1 | paket | 1.560.000 | 1 | paket | | | | | | | | | | | 1 | paket | - | 4 | paket | 7.733.500 | 100,00 | % | 48,33% | |
| | | | | | | | Penyediaan peralatan rumah tangga | Jumlah Paket Komponen Instalasi Listrik/Penerangan Bangunan Kantor yang Disediakan | 4 | paket | 16.000.000 | 1 | paket | 9.367.500 | | | | | | | | | | | | | | | | 0 | paket | - | 1 | paket | 9.367.500 | 25,00 | % | 58,55% | |
| | | 07 | 01 | 01 | 2.06 | 01 | Penyediaan Bahan Logistik Kantor | Jumlah Paket Penyediaan Bahan Logistik Kantor | 4 | paket | 16.000.000 | 20 | paket | 104.485.500 | 1 | paket | 25.162.250 | 1 | paket | 1.579.000 | | | | | | | | | | 1 | paket | 1.579.000 | 21 | paket | 106.064.500 | 525,00 | % | 662,90% | |
| | | 07 | 01 | 01 | 2.06 | 04 | Penyediaan Barang Cetakan dan Penggandaan | Jumlah Paket Penyediaan Barang Cetakan dan Penggandaan | 48 | paket | 108.900.000 | 5 | paket | 2.880.000 | 12 | paket | 6.744.000 | 6 | paket | | | | | | | | | | | 6 | paket | - | 11 | paket | 2.880.000 | 22,92 | % | 2,64% | |
| | | 07 | 01 | 01 | 2.06 | 05 | Fasilitasi Kunjungan Tamu | Jumlah Laporan Fasilitasi Kunjungan Tamu | 48 | Paket | 200.000.000 | 27 | Paket | 73.370.000 | 5 | Paket | 20.000.000 | | | 4.000.000 | | | | | | | | | | 0 | Paket | 4.000.000 | 27 | Paket | 77.370.000 | 56,25 | % | 38,69% | |
| | | 07 | 01 | 01 | 2.06 | 08 | Penyelenggaraan Rapat Koordinasi dan Konsultasi SKPD | Jumlah Laporan Penyelenggaraan Rapat Koordinasi dan Konsultasi SKPD | 48 | Laporan | 92.000.000 | 85 | Laporan | 373.026.850 | 12 | Laporan | 159.087.750 | 0 | Laporan | 25.884.000 | | | | | | | | | | 0 | Laporan | 25.884.000 | 85 | Laporan | 398.910.850 | 177,08 | % | 433,60% | |
| | | **07** | **01** | **01** | **2.07** | | **Pengadaan Barang Milik Daerah Penunjang Urusan Pemerintah Daerah** | | | | | | | | | | | | | | | | | | | | | | | | | | | | | | | | |
| | | 07 | 01 | 01 | 2.07 | 05 | Pengadaan Mebel | Jumlah Paket Mebel yang Disediakan | 4 | Paket | 20.000.000 | 1 | Paket | 25.800.000 | | | | | | | | | | | | | | | | 0 | Paket | - | 1 | Paket | 25.800.000 | 25,00 | % | 129,00% | |
| | | 07 | 01 | 01 | 2.07 | 06 | Pengadaan Peralatan dan Mesin Lainnya | Jumlah Unit Peralatan dan Mesin Lainnya yang Disediakan | 4 | paket | 110.490.000 | 7 | paket | 52.325.000 | | | | | | | | | | | | | | | | 0 | paket | - | 7 | paket | 52.325.000 | 175,00 | % | 47,36% | |
| | | 07 | 01 | 01 | 2.07 | 07 | Pengadaan Aset Tetap lainnya | Jumlah Dokumen aset Tetap Lainnya | 4 | unit | 81.328.000 | 2 | unit | 66.560.000 | 1 | unit | 24.400.000 | | | | | | | | | | | | | 0 | unit | - | 2 | unit | 66.560.000 | 50,00 | % | 81,84% | |
| | | 07 | 01 | 01 | 2.07 | 08 | Pengadaan Sarana dan Prasarana Pendukung Gedung Kantor atau Bangunan Lainnya | | 2 | unit | 32.500.000 | 2 | unit | 32.500.000 | | | | | | | | | | | | | | | | 0 | unit | - | 2 | unit | 32.500.000 | 100,00 | % | 100,00% | |
| | | **07** | **01** | **01** | **2.08** | | **Penyediaan Jasa Penunjang Urusan Pemerintahan Daerah** | | | | | | | | | | | | | | | | | | | | | | | | | | | | | | | | |
| | | 07 | 01 | 01 | 2.08 | 01 | Penyediaan Jasa Surat Menyurat | Jumlah Laporan Penyediaan Jasa Surat Menyurat | 800 | laporan | 12.000.000 | 700 | laporan | 5.857.500 | 200 | laporan | 3.600.000 | 0 | laporan | 240.000 | | | | | | | | | | 0 | laporan | 240.000 | 700 | laporan | 6.097.500 | 87,50 | % | 50,81% | |
| | | 07 | 01 | 01 | 2.08 | 02 | Penyediaan Jasa Komunikasi Sumber Daya air dan Listrik | Jumlah Laporan Penyediaan Jasa Komunikasi, Sumber Daya Air dan Listrik yang Disediakan | 48 | laporan | 276.000.000 | 36 | laporan | 164.022.400 | 12 | laporan | 58.052.000 | 2 | laporan | 6.580.000 | | | | | | | | | | 2 | laporan | 6.580.000 | 38 | laporan | 170.602.400 | 79,17 | % | 61,81% | |
| | | 07 | 01 | 01 | 2.08 | 04 | Penyediaan Jasa Pelayanan Umum Kantor | Jumlah Laporan Penyediaan Jasa Pelayanan Umum Kantor yang Disediakan | 48 | laporan | 696.000.000 | 26 | laporan | 348.950.000 | 12 | laporan | 226.200.000 | 2 | laporan | 59.850.000 | | | | | | | | | | 2 | laporan | 59.850.000 | 28 | laporan | 408.800.000 | 58,33 | % | 58,74% | |
| | | | | | | | **Pemelihara Barang Milik Daerah Penunjang Urusan Pemerintahan Daerah** | | | | | | | | | | | | | | | | | | | | | | | | | | | | | | | | |
| | | | | | | | Pemeliharaan Peralatan dan Mesin lainnya | Jumlah Laporan Pemeliharaan Peralatan dan Mesin lainnya | 4 | laporan | 30.600.000 | 0 | laporan | 16.100.000 | 4 | laporan | 14.500.000 | | | | | | | | | | | | | 0 | laporan | - | 0 | laporan | 16.100.000 | 0,00 | % | 52,61% | |
| | | **07** | **01** | **02** | | | **PROGRAM PENYELENGGARAAN PEMERINTAHAN DAN PELAYANAN PUBLIK** | | | | | | | | | | | | | | | | | | | | | | | | | | | | | | | | |
| | | **07** | **01** | **02** | **2.01** | | **Kegiatan Koordinasi Penyelenggaraan Kegiatan Pemerintahan di Tingkat Kecamatan** | | | | | | | | | | | | | | | | | | | | | | | | | | | | | | | | |
| | | 07 | 01 | 02 | 2.01 | 01 | Koordinasi/Sinergi Perencanaan dan Pelaksanaan Kegiatan Pemerintahan dengan Perangkat Daerah dan Instansi Vertikal terkait | Jumlah Laporan Koordinasi/Sinergi Perencanaan dan Pelaksanaan Kegiatan Pemerintahan dengan Perangkat Daerah dan Instansi Vertikal Terkait | 48 | laporan | 20.000.000 | 12 | laporan | 4.284.000 | | | | | | | | | | | | | | | | 0 | laporan | - | 12 | laporan | 4.284.000 | 25,00 | % | 21,42% | |
| | | | | | | | Penigkatan Efektifitas Kegiatan Pemerintahan di Kecamatan | Laporan Penigkatan Efektifitas Kegiatan Pemerintahan di Kecamatan | 2 | Laporan | 100.000.000 | 3 | Laporan | 125.699.000 | | | | | | | | | | | | | | | | 0 | Laporan | - | 3 | Laporan | 125.699.000 | 150,00 | % | 125,70% | |
| | | **07** | **01** | **02** | | | **PROGRAM PENYELENGGARAAN PEMERINTAHAN DAN PELAYANAN PUBLIK** | | | | | | | | | | | | | | | | | | | | | | | | | | | | | | | | |
| | | **07** | **01** | **02** | **2.02** | | **Penyelenggaraan Urusan Pemerintahan yang tidak dilaksanakan oleh Unit Kerja Perangkat Daerah yang ada di Kecamatan** | | | | | | | | | | | | | | | | | | | | | | | | | | | | | | | | |
| | | 07 | 01 | 02 | 2.02 | 02 | Fasilitasi Percepatan Pencapaian Standar Pelayanan Minimal di Wilayah Kecamatan | Jumlah Laporan Fasilitasi Percepatan Pencapaian Standar Pelayanan Minimal di Wilayah Kecamatan | 8 | laporan | 40.000.000 | 2 | laporan | 19.420.000 | 2 | laporan | 10.000.000 | 0 | laporan | | | | | | | | | | | 0 | laporan | - | 2 | laporan | 19.420.000 | 25,00 | % | 48,55% | |
| | | **07** | **01** | **03** | | | **PROGRAM PEMBERDAYAAN MASYARAKAT DESA DAN KELURAHAN** | | | | | | | | | | | | | | | | | | | | | | | | | | | | | | | | |
| | | **07** | **01** | **03** | **2.01** | | **Koordinasi Kegiatan Pemberdayaan Desa** | | | | | | | | | | | | | | | | | | | | | | | | | | | | | | | | |
| | | 07 | 01 | 03 | 2.01 | 02 | Sinkronisasi Program Kerja dan Kegiatan Pemberdayaan Masyarakat yang dilakukan oleh Pemerintah dan Swasta di Wilayah Kerja Kecamatan | Jumlah Dokumen Sinkronisasi Program Kerja dan Kegiatan Pemberdayaan Masyarakat yang Dilakukan oleh Pemerintah dan Swasta di Wilayah Kerja Kecamatan | 16 | Dokumen | 40.000.000 | 4 | Dokumen | 2.822.000 | | | | | | | | | | | | | | | | 0 | Dokumen | - | 4 | Dokumen | 2.822.000 | 25,00 | % | 7,06% | |
| | | 07 | 01 | 03 | 2.01 | 03 | Penigkatan efektifitas Kegiatan Pemberdayaan Masyarakat di wilayah Kecamatan | Jumlah Laporan Peningkatan Efektivitas Kegiatan Pemberdayaan Masyarakat di Wilayah Kecamatan | 48 | laporan | 95.340.000 | 12 | laporan | 50.763.000 | 12 | laporan | 27.664.000 | 0 | laporan | | | | | | | | | | | 0 | laporan | - | 12 | laporan | 50.763.000 | 25,00 | % | 53,24% | |
| | | **07** | **01** | **03** | **2.02** | | **Kegiatan Pemberdayaan Kelurahan** | | | | | | | | | | | | | | | | | | | | | | | | | | | | | | | | |
| | | 07 | 01 | 03 | 2.02 | 02 | Pembangunan Sarana dan Prasarana Kelurahan | Jumlah Sarana dan Prasarana Kelurahan yang Terbangun | 48 | unit | 672.000.000 | 31 | unit | 299.668.000 | 12 | unit | 164.822.000 | 2 | unit | 29.924.000 | | | | | | | | | | 2 | unit | 29.924.000 | 33 | unit | 329.592.000 | 68,75 | % | 49,05% | |
| | | 07 | 01 | 03 | 2.02 | 03 | Pemberdayaan Masyarakat di Kelurahan | Jumlah Kegiatan Pemberdayaan Masyarakat di Kelurahan | 16 | Pokmas/ Ormas | 1.400.000.000 | 4 | Pokmas/ Ormas | 568.396.100 | 4 | Pokmas/ Ormas | 349.515.150 | 0 | Pokmas/ Ormas | | | | | | | | | | | 0 | Pokmas/ Ormas | - | 4 | Pokmas/ Ormas | 568.396.100 | 25,00 | % | 40,60% | |
| | | **07** | **01** | **03** | **2.03** | | **Pemberdayaan Lembaga Kemasyarakatan Tingkat Kecamatan** | | | | | | | | | | | | | | | | | | | | | | | | | | | | | | | | |
| | | 07 | 01 | 03 | 2.03 | 04 | Fasilitasi Pengembangan Usaha Ekonomi Masyarakat | Jumlah Laporan Fasilitasi Pengembangan Usaha Ekonomi Masyarakat | 4 | laporan | 91.820.000 | 5 | laporan | 31.405.000 | 1 | laporan | 40.060.000 | 0 | laporan | | | | | | | | | | | 0 | laporan | - | 5 | laporan | 31.405.000 | 125,00 | % | 34,20% | |
| | | | | | | | Penumbuhan Kesadaran Keluarga dalam Peningkatan Derajat Kesehatan Keluarga dan Lingkungan dengan Menerapkan Perilaku Hidup Bersih dan Sehat | Jumlah Laporan Penumbuhan Kesadaran Keluarga dalam Peningkatan Derajat Kesehatan Keluarga dan Lingkungan dengan Menerapkan Perilaku Hidup Bersih dan Sehat | 4 | laporan | 100.000.000 | 0 | laporan | - | 2 | laporan | 50.000.000 | | | | | | | | | | | | | 0 | laporan | - | 0 | laporan | - | 0,00 | % | 0,00% | |

| | | | | | | | | | | | | | | | | | | | | | | | | | | | | | | | | | | | | | | | | | |
|---|---|---|---|---|---|---|---|---|---|---|---|---|---|---|---|---|---|---|---|---|---|---|---|---|---|---|---|---|---|---|---|---|---|---|---|---|---|---|---|---|---|
| | **Meningkatkan suasana yang kondusif dan rasa aman** | **07** | **01** | **04** | | | **PROGRAM KOORDINASI KETENTRAMAN DAN KETERTIBAN UMUM** | | | | | | | | | | | | | | | | | | | | | | | | | | | | | | | | | | |
| | | **07** | **01** | **04** | **2.01** | | **Kegiatan Koordinasi Upaya Penyelenggaraan Ketentraman dan Ketertiban Umum** | | | | | | | | | | | | | | | | | | | | | | | | | | | | | | | | | | |
| | | 07 | 01 | 04 | 2.01 | 01 | Sinergitas dengan Kepolisiam Negara Republik Indonesia, Tentara Nasional Indonesia dan Instansi Vertikal di Wilayah Kecamatan | Jumlah Laporan Hasil Sinergitas dengan Kepolisian Negara Republik Indonesia, Tentara Nasional Indonesia dan Instansi Vertikal di Wilayah Kecamatan | 16 | laporan | 56.000.000 | 15 | laporan | 26.625.000 | | | | | | | | | | | | | | | | | 0 | laporan | - | 15 | laporan | 26.625.000 | 93,75 | % | 47,54% | |
| | | **07** | **01** | **05** | | | **PROGRAM PENYELNGGARAAN URUSAN PEMERINTAHAN UMUM** | | | | | | | | | | | | | | | | | | | | | | | | | | | | | | | | | | |
| | | **07** | **01** | **05** | **2.01** | | **Kegiatan Penyelenggaraan Uruuan Pemerintahan Umum sesuai Penugasan Kepala Daerah** | | | | | | | | | | | | | | | | | | | | | | | | | | | | | | | | | | |
| | | 07 | 01 | 05 | 2.01 | 01 | Pembinaan Persatuan dan Kesatuan Bangsa | Jumlah Laporan Pembinaan Persatuan dan Kesatuan Bangsa | 80 | orang | 200.000.000 | 0 | orang | - | 20 | orang | 84.630.000 | 0 | orang | | | | | | | | | | | | 0 | orang | - | 0 | orang | - | 0,00 | % | 0,00% | |
| | | 07 | 01 | 05 | 2.01 | 05 | Pembinaan Kerukunan Antar Suku dan Intra Suku, Umat Beragama, Ras, dan Golongan Lainnya Guna Mewujudkan Stabilitas Keamanan Lokal, Regional, dan Nasional | Jumlah Laporan Pembinaan Kerukunan Antar Suku dan Intra Suku, Umat Beragama, Ras, dan Golongan Lainnya Guna Mewujudkan Stabilitas Keamanan Lokal, Regional, dan Nasional | 4 | keg | 20.000.000 | 1 | keg | 2.000.000 | 1 | keg | 36.000.000 | 0 | keg | 7.000.000 | | | | | | | | | | | 0 | keg | 7.000.000 | 1 | keg | 9.000.000 | 25,00 | % | 45,00% | |
| | | 07 | 01 | 05 | 2.01 | 08 | Pelaksanaan Tugas Forum Koordinasi Pimpinan di Kecamatan | Jumlah Laporan Pelaksanaan Tugas Forum Koordinasi Pimpinan di Kecamatan | 48 | dokumen | 440.000.000 | 26 | dokumen | 144.107.000 | 12 | dokumen | 47.500.000 | 0 | Dokumen | | | | | | | | | | | | 0 | dokumen | - | 26 | dokumen | 144.107.000 | 54,17 | % | 32,75% | |
| | | **07** | **01** | **06** | | | **PROGRAM PEMBINAAN DAN PENGAWASAN PEMERINTAHAN DESA** | | | | | | | | | | | | | | | | | | | | | | | | | | | | | | | | | | |
| | | **07** | **01** | **06** | **2.01** | | **Fasilitasi, Rekomendasi dan Koordinasi Pembinaan dan Pengawasan Pemerintahan Desa** | | | | | | | | | | | | | | | | | | | | | | | | | | | | | | | | | | |
| | | 07 | 01 | 06 | 2.01 | 01 | Fasilitasi Penyusunan Peraturan Desa dan Peraturan Kepala Desa | Jumlah Dokumen yang Difasilitasi dalam rangka Penyusunan Peraturan Desa dan Peraturan Kepala Desa | 36 | Dojkumen | 40.000.000 | 9 | Dojkumen | 9.670.000 | | | | | | | | | | | | | | | | 0 | Dojkumen | - | 9 | Dojkumen | 9.670.000 | 25,00 | % | 24,18% | |
| | | 07 | 01 | 06 | 2.01 | 02 | Fasilitasi Adm Tata Pemerintahan Desa | Jumlah Dokumen yang Difasilitasi dalam rangka Administrasi Tata Pemerintahan Desa | 36 | dokuemn | 40.000.000 | 27 | dokuemn | 22.592.000 | 9 | dokuemn | 7.800.000 | 0 | Dokumen | | | | | | | | | | | | 0 | dokuemn | - | 27 | dokuemn | 22.592.000 | 75,00 | % | 56,48% | |
| | | 07 | 01 | 06 | 2.01 | 05 | Fasilitasi Pelaksanaan Tugas Kepala Desa dan Perangkat Desa | Jumlah Dokumen Fasilitasi dalam rangka Pelaksanaan Tugas Kepala Desa dan Perangkat Desa | 36 | dokumen | 20.000.000 | 9 | dokumen | 4.820.000 | | | | | | | | | | | | | | | | 0 | dokumen | - | 9 | dokumen | 4.820.000 | 25,00 | % | 24,10% | |
| | | 07 | 01 | 06 | 2.01 | 11 | Fasilitasi Penyelenggaraan Ketentraman dan Ketertiban Umum | Jumlah Dokumen Fasilitasi dalam rangka Penyelenggaraan Ketenteraman dan Ketertiban Umum | 48 | dokumen | 20.000.000 | 30 | dokumen | 20.198.500 | 9 | dokumen | 11.400.000 | 0 | Dokumen | 3.290.000 | | | | | | | | | | | 0 | dokumen | 3.290.000 | 30 | dokumen | 23.488.500 | 62,50 | % | 117,44% | |
| | | 07 | 01 | 06 | 2.01 | 13 | Fasilitasi Penyusunan Perencanaan Pembangunan Partisifatif | Jumlah Dokumen Fasilitasi dalam rangka Perencanaan Pembangunan Partisipatif | 4 | dokumen | 152.000.000 | 1 | dokumen | 59.948.750 | 9 | dokumen | 37.717.200 | 0 | dokumen | 30.090.000 | | | | | | | | | | | 0 | dokumen | 30.090.000 | 1 | dokumen | 90.038.750 | 25,00 | % | 59,24% | |
| | | 07 | 01 | 06 | 2.01 | 15 | Fasilitasi Penataan, Pemanfaatan dan Pendayagunaan Ruang Desa serta Penetapan dan Penegasan Batas Desa | Jumlah Dokumen Fasilitasi dalam rangka Penataan, Pemanfaatan, dan Pendayagunaan Ruang Desa serta Penetapan dan Penegasan Batas Desa | 4 | dokumen | 4.000.000 | 1 | dokumen | 5.409.000 | 12 | dokumen | 7.000.000 | 0 | dokumen | | | | | | | | | | | | 0 | dokumen | - | 1 | dokumen | 5.409.000 | 25,00 | % | 135,23% | |
| | | 07 | 01 | 06 | 2.01 | 17 | Koordinasi Pendampingan Desa di wilayahnya | Jumlah Laporan Hasil Koordinasi Pendampingan Desa di Wilayahnya | 36 | laporan | 40.000.000 | 15 | laporan | 45.326.000 | 1 | laporan | 58.500.000 | 0 | dokumen | 14.245.000 | | | | | | | | | | | 0 | laporan | 14.245.000 | 15 | laporan | 59.571.000 | 41,67 | % | 148,93% | |
| | | | | | | | **JUMLAH KECAMATAN DUSUN HILIR** | | | | | | | | | | | | | | | | | | | | | | | | | | | | | | | | | | |
| **B** | | | | | | | **KECAMATAN DUSUN SELATAN** | | | | | | | | | | | | | | | | | | | | | | | | | | | | | | | | | | **KECAMATAN DUSUN SELATAN** |
| | **Meningkatkan Layanan Administrasi Pemerintahan Daerah** | **07** | **01** | **01** | | | **PROGRAM PENUNJANG URUSAN PEMERINTAHAN DAERAH KABUPATENKOTA** | **Nilai SAKIP Perangkat Daerah** | | | | | | | | | | | | | | | | | | | | | | | | | | | | | | | | | |
| | | **07** | **01** | **01** | **2.01** | | **Perencanaan, Penganggaran, dan Evaluasi Kinerja Perangkat Daerah** | **Jumlah laporan capaian dan evaluasi kinerja perangkat daerah** | | | | | | | | | | | | | | | | | | | | | | | | | | | | | | | | | |
| | | 07 | 01 | 01 | 2.01 | 01 | Penyusunan Dokumen Perencanaan Perangkat Daerah | Jumlah Dokumen Perencanaan Perangkat Daerah | 16 | Dokumen | 34.000.000,00 | 8 | Dokumen | 9.750.000 | 4 | Dokumen | 5.000.000,00 | 1 | Dokumen | 1.125.000,00 | | | | | | | | | | | 1 | Dokumen | 1.125.000 | 9 | Dokumen | 10.875.000 | 56,25 | % | 31,99% | |
| | | 07 | 01 | 01 | 2.01 | 02 | Koordinasi dan Penyusunan Dokumen RKA- SKPD | Jumlah Dokumen RKA-SKPD dan Laporan Hasil Koordinasi Penyusunan Dokumen RKA-SKPD | 4 | Dokumen | 29.675.000,00 | 3 | Dokumen | 5.750.000 | 1 | Dokumen | 2.500.000,00 | 1 | Dokumen | 1.000.000,00 | | | | | | | | | | | 1 | Dokumen | 1.000.000 | 4 | Dokumen | 6.750.000 | 100,00 | % | 22,75% | |
| | | 07 | 01 | 01 | 2.01 | 02 | Koordinasi dan Penyusunan Dokumen Perubahan RKA-SKPD | Jumlah Dokumen Perubahan RKA-SKPD dan Laporan Hasil Koordinasi Penyusunan Dokumen Perubahan RKA-SKPD | 1 | Dokumen | 5.000.000,00 | 1 | Dokumen | 1.125.000 | 1 | Dokumen | 2.500.000,00 | 0 | Dokumen | - | | | | | | | | | | | 0 | Dokumen | - | 1 | Dokumen | 1.125.000 | 100,00 | % | 22,50% | |
| | | 07 | 01 | 01 | 2.01 | 04 | Koordinasi dan Penyusunan DPA-SKPD | Jumlah Dokumen DPA-SKPD dan Laporan Hasil Koordinasi Penyusunan Dokumen DPA-SKPD | 4 | Dokumen | 18.000.000,00 | 0 | Dokumen | - | 1 | Dokumen | 2.000.000,00 | 1 | Dokumen | 500.000,00 | | | | | | | | | | | 1 | Dokumen | 500.000 | 1 | Dokumen | 500.000 | 25,00 | % | 2,78% | |
| | | 07 | 01 | 01 | 2.01 | 06 | Koordinasi dan Penyusunan Laporan Capaian Kinerja dan Ikhtisar Realisasi Kinerja SKPD | Jumlah Laporan Capaian Kinerja dan Ikhtisar Realisasi Kinerja SKPD dan Laporan Hasil Koordinasi Penyusunan Laporan Capaian Kinerja dan Ikhtisar Realisasi Kinerja SKPD | 12 | Dokumen | 15.000.000,00 | 1 | Dokumen | 6.625.000 | 3 | Dokumen | 2.000.000,00 | 0 | Dokumen | - | | | | | | | | | | | 0 | Dokumen | - | 1 | Dokumen | 6.625.000 | 8,33 | % | 44,17% | |
| | | **07** | **01** | **01** | **2.02** | | **Administrasi Keuangan Perangkat Daerah** | **Persentase capaian kinerja administrasi keuangan** | | | | | | | | | | | | | | | | | | | | | | | | | | | | | | | | | |
| | | 07 | 01 | 01 | 2.02 | 01 | Penyediaan Gaji dan Tunjangan ASN | Jumlah Orang yang Menerima Gaji dan Tunjangan ASN | 2240 | Orang/bulan | 15.776.968.132,00 | 991 | Orang/bulan | 6.620.973.603 | 490 | Orang/bulan | 3.500.000.000,00 | 158 | Orang/bulan | 767.808.218,00 | | | | | | | | | | | 158 | Orang/bulan | 767.808.218 | 1149 | Orang/bulan | 7.388.781.821 | 51,29 | % | 46,83% | |
| | | 07 | 01 | 01 | 2.02 | 04 | Koordinasi dan Pelaksanaan Akuntansi SKPD | Jumlah Dokumen Koordinasi dan Pelaksanaan Akuntansi SKPD | 8 | Dokumen | 15.950.000,00 | 3 | Dokumen | 5.500.000 | 2 | Dokumen | 110.040.000,00 | 0 | Dokumen | 750.000,00 | | | | | | | | | | | 0 | Dokumen | 750.000 | 3 | Dokumen | 6.250.000 | 37,50 | % | 39,18% | |
| | | 07 | 01 | 01 | 2.02 | 05 | Koordinasi dan Penyusunan Laporan Keuangan Akhir Tahun SKPD | Jumlah Laporan Keuangan Akhir Tahun SKPD dan Laporan Hasil Koordinasi Penyusunan Laporan Keuangan Akhir Tahun SKPD | 8 | Laporan | 19.375.000,00 | 1 | Laporan | 1.875.000 | 1 | Laporan | 2.000.000,00 | 0 | Laporan | - | | | | | | | | | | | 0 | Laporan | - | 1 | Laporan | 1.875.000 | 12,50 | % | 9,68% | |
| | | **07** | **01** | **01** | **2.03** | | **Administrasi Barang Milik Daerah pada Perangkat Daerah** | **Persentase capaian administrasi barang milik daerah** | | | | | | | | | | | | | | | | | | | | | | | | | | | | | | | | | |
| | | 07 | 01 | 01 | 2.03 | 05 | Rekonsiliasi dan Penyusunan Laporan Barang Milik Daerah pada SKPD | Jumlah Laporan Rekonsiliasi dan Penyusunan Laporan Barang Milik Daerah pada SKPD | 8 | Laporan | 12.000.000,00 | 4 | Laporan | 8.625.000 | 2 | Laporan | 6.300.000,00 | 1 | Laporan | 2.875.000,00 | | | | | | | | | | | 1 | Laporan | 2.875.000 | 5 | Laporan | 11.500.000 | 62,50 | % | 95,83% | |
| | | **07** | **01** | **01** | **2.04** | | **Administrasi Pendapatan Daerah Kewenangan Perangkat Daerah** | **Persentase capaian administrasi Pendapatan Daerah** | | | | | | | | | | | | | | | | | | | | | | | | | | | | | | | | | |
| | | 07 | 01 | 01 | 2.04 | 07 | Pelaporan Pengelolaan Retribusi Daerah | Jumlah Laporan Pengelolaan Retribusi Daerah | 8 | Dokumen | 8.000.000,00 | 1 | Dokumen | 2.125.000 | 1 | Dokumen | 2.000.000,00 | 0 | Dokumen | 125.000,00 | | | | | | | | | | | 0 | Dokumen | 125.000 | 1 | Dokumen | 2.250.000 | 12,50 | % | 28,13% | |

| | | | | | | | | | | | | | | | | | | | | | | | | | | | | | | | | | | | | | | | | | | | |
|---|---|---|---|---|---|---|---|---|---|---|---|---|---|---|---|---|---|---|---|---|---|---|---|---|---|---|---|---|---|---|---|---|---|---|---|---|---|---|---|---|---|---|---|
| | | **07** | **01** | **01** | **2.05** | | **Administrasi Kepegawaian Perangkat Daerah** | **Jumlah Laporan Rekonsiliasi dan Penyusunan Laporan Barang Milik Daerah pada SKPD** | | | | | | | | | | | | | | | | | | | | | | | | | | | | | | | | | | | |
| | | 07 | 01 | 01 | 2.05 | 02 | Pengadaan Pakaian Dinas beserta Atribut Kelengkapannya | Jumlah Paket Pakaian Dinas beserta Atribut Kelengkapan | 4 | Paket | 110.000.000,00 | 2 | Paket | 49.993.000 | 0 | Paket PDH | - | 0 | Paket | - | | | | | | | | | | | 0 | Paket | - | 2 | Paket | 49.993.000 | 50,00 | % | 45,45% | |
| | | 07 | 01 | 01 | 2.05 | 04 | Koordinasi dan Pelaksanaan Sistem Informasi Kepegawaian | Jumlah Dokumen Hasil Koordinasi dan Pelaksanaan Sistem Informasi Kepegawaian | 16 | Dokumen | 12.000.000,00 | 7 | Dokumen | 4.300.000 | 4 | Dokumen | 432.000.000,00 | 0 | Dokumen | 94.925.000,00 | | | | | | | | | | | 0 | Dokumen | 94.925.000 | 7 | Dokumen | 99.225.000 | 43,75 | % | 826,88% | |
| | | 07 | 01 | 01 | 2.05 | 11 | Bimbingan Teknis Implementasi Peraturan Perundang-Undangan | Jumlah Dokumen Hasil Pelaksanaan Bimbingan Teknis Implementasi Peraturan Perundang-Undangan | 8 | Dokumen | 295.000.000,00 | 8 | Dokumen | 153.635.188 | 6 | Dokumen | 75.000.000,00 | 0 | Dokumen | - | | | | | | | | | | | 0 | Dokumen | - | 8 | Dokumen | 153.635.188 | 100,00 | % | 52,08% | |
| | | **07** | **01** | **01** | **2.06** | | **Administrasi Umum Perangkat Daerah** | **Persentase capaian kinerja administrasi umum perangkat daerah** | | | | | | | | | | | | | | | | | | | | | | | | | | | | | | | | | | | |
| | | 07 | 01 | 01 | 2.06 | 01 | Penyediaan Komponen Instalasi Listrik/ Penerangan Bangunan Kantor | Jumlah Paket Komponen Instalasi Listrik/Penerangan Bangunan Kantor yang Disediakan | 16 | Paket | 35.000.000,00 | 10 | Paket | 10.457.900 | 4 | Paket | 64.200.000,00 | 1 | Paket | 11.611.783,00 | | | | | | | | | | | 1 | Paket | 11.611.783 | 11 | Paket | 22.069.683 | 68,75 | % | 63,06% | |
| | | 07 | 01 | 01 | 2.06 | 02 | Penyediaan Peralatan dan Perlengkapan Kantor | Jumlah Paket Peralatan dan Perlengkapan Kantor yang Disediakan | 16 | Paket | 157.627.200,00 | 8 | Paket | 75.964.500 | 4 | Paket | 35.000.000,00 | 0 | Paket | 5.542.500,00 | | | | | | | | | | | 0 | Paket | 5.542.500 | 8 | Paket | 81.507.000 | 50,00 | % | 51,71% | |
| | | 07 | 01 | 01 | 2.06 | 05 | Penyediaan Barang Cetakan dan Penggandaan | Jumlah Paket Barang Cetakan dan Penggandaan yang Disediakan | 16 | Paket | 119.036.800,00 | 7 | Paket | 56.837.600 | 4 | Paket | 30.504.000,00 | 0 | Paket | 3.127.600,00 | | | | | | | | | | | 0 | Paket | 3.127.600 | 7 | Paket | 59.965.200 | 43,75 | % | 50,38% | |
| | | 07 | 01 | 01 | 2.06 | 06 | Penyediaan Bahan Bacaan dan Peraturan Perundang-undangan | Jumlah Dokumen Bahan Bacaan dan Peraturan Perundang-Undangan yang Disediakan | 4 | Dokumen | 15.000.000,00 | 5 | Dokumen | 6.875.000 | 1 | Dokumen | - | 0 | Dokumen | - | | | | | | | | | | | 0 | Dokumen | - | 5 | Dokumen | 6.875.000 | 125,00 | % | 45,83% | |
| | | 07 | 01 | 01 | 2.06 | 08 | Fasilitasi Kunjungan Tamu | Jumlah Laporan Fasilitasi Kunjungan Tamu | 24 | Laporan | 130.000.000,00 | 17 | Laporan | 48.540.000 | 6 | Laporan | 25.000.000,00 | 0 | Laporan | - | | | | | | | | | | | 0 | Laporan | - | 17 | Laporan | 48.540.000 | 70,83 | % | 37,34% | |
| | | 07 | 01 | 01 | 2.06 | 09 | Penyelenggaraan Rapat Koordinasi dan Konsultasi SKPD | Jumlah Laporan Penyelenggaraan Rapat Koordinasi dan Konsultasi SKPD | 120 | Laporan | 1.961.000.000,00 | 77 | Laporan | 581.717.008 | 30 | Laporan | 288.210.000,00 | 4 | Laporan | 29.830.000,00 | | | | | | | | | | | 4 | Laporan | 29.830.000 | 81 | Laporan | 611.547.008 | 67,50 | % | 31,19% | |
| | | **07** | **01** | **01** | **2.07** | | **Pengadaan Barang Milik Daerah Penunjang Urusan Pemerintah Daerah** | **Persentase Pengadaan Barang Milik Daerah Penunjang Urusan Pemerintah Daerah** | | | | | | | | | | | | | | | | | | | | | | | | | | | | | | | | | | | |
| | | 07 | 01 | 01 | 2.07 | 07 | Pengadaan Aset Tetap Lainnya | Jumlah Unit Aset Tetap Lainnya yang Disediakan | 16 | Unit | 164.999.367,00 | 8 | Unit | 652.672.627 | 8 | Unit | 188.500.000,00 | 4 | Unit | 83.100.000,00 | | | | | | | | | | | 4 | Unit | 83.100.000 | 12 | Unit | 735.772.627 | 75,00 | % | 445,92% | |
| | | **07** | **01** | **01** | **2.08** | | **Penyediaan Jasa Penunjang Urusan Pemerintahan Daerah** | **Persentase Tersedianya Jasa Penunjang Urusan Pemerintahan Daerah** | | | | | | | | | | | | | | | | | | | | | | | | | | | | | | | | | | | |
| | | 07 | 01 | 01 | 2.08 | 01 | Penyediaan Jasa Surat Menyurat | Jumlah Laporan Penyediaan Jasa Surat Menyurat | 600 | Laporan | 7.500.000,00 | 198 | Laporan | 2.470.000 | 0 | Laporan | - | 0 | Laporan | - | | | | | | | | | | | 0 | Laporan | - | 198 | Laporan | 2.470.000 | 33,00 | % | 32,93% | |
| | | 07 | 01 | 01 | 2.08 | 02 | Penyediaan Jasa Komunikasi, Sumber Daya Air dan Listrik | Jumlah Laporan Penyediaan Jasa Komunikasi, Sumber Daya Air dan Listrik yang Disediakan | 192 | Laporan | 355.450.000,00 | 88 | Laporan | 88.975.097 | 0 | Laporan | - | 0 | Laporan | - | | | | | | | | | | | 0 | Laporan | - | 88 | Laporan | 88.975.097 | 45,83 | % | 25,03% | |
| | | 07 | 01 | 01 | 2.08 | 04 | Penyediaan Jasa Pelayanan Umum Kantor | Jumlah Laporan Penyediaan Jasa Pelayanan Umum Kantor yang Disediakan | 96 | Laporan | 2.075.094.000,00 | 48 | Laporan | 1.059.596.700 | 0 | Laporan | - | 0 | Laporan | - | | | | | | | | | | | 0 | Laporan | - | 48 | Laporan | 1.059.596.700 | 50,00 | % | 51,06% | |
| | | **07** | **01** | **01** | **2.09** | | **Pemeliharaan Barang Milik Daerah Penunjang Urusan Pemerintahan Daerah** | **Jumlah Jasa Pemeliharaan, Biaya Pemeliharaan dan Pajak Kendaraan Perorangan Dinas atau Kendaraan Dinas Jabatan** | | | | | | | | | | | | | | | | | | | | | | | | | | | | | | | | | | | |
| | | 07 | 01 | 01 | 2.09 | 01 | Penyediaan Jasa Pemeliharaan, Biaya Pemeliharaan, dan Pajak Kendaraan Perorangan Dinas atau Kendaraan Dinas Jabatan | Jumlah Kendaraan Perorangan Dinas atau Kendaraan Dinas Jabatan yang Dipelihara dan dibayarkan Pajaknya | 60 | Unit | 125.000.000,00 | 17 | Unit | 27.889.068 | 15 | Unit | 15.000.000,00 | 0 | Unit | - | | | | | | | | | | | 0 | Unit | - | 17 | Unit | 27.889.068 | 28,33 | % | 22,31% | |
| | | 07 | 01 | 01 | 2.09 | 07 | Pemeliharaan Aset Tetap Lainnya | Jumlah Aset Tetap Lainnya yang Dipelihara | 32 | Unit | 60.000.000,00 | 13 | Unit | 21.465.000 | 8 | Unit | 5.000.000,00 | 0 | Unit | - | | | | | | | | | | | 0 | Unit | - | 13 | Unit | 21.465.000 | 40,63 | % | 35,78% | |
| | | 07 | 01 | 01 | 2.09 | 09 | Pemeliharaan / Rehabilitasi Gedung Kantor dan Bangunan Lainnya | Jumlah Aset Tetap Lainnya yang Dipelihara | 4 | Unit | 600.000.000,00 | 1 | Unit | 104.380.000 | 0 | Unit | - | 0 | Unit | - | | | | | | | | | | | 0 | Unit | - | 1 | Unit | 104.380.000 | 25,00 | % | 17,40% | |
| | | **07** | **01** | **02** | | | **PROGRAM PENYELENGGARAAN PEMERINTAHAN DAN PELAYANAN PUBLIK** | **Persentase Kegiatan penyelenggaraan pemerintahan dan pelayanan publik yang terlaksana** | | | | | | | | | | | | | | | | | | | | | | | | | | | | | | | | | | | |
| | | **07** | **01** | **02** | **2.01** | | **Koordinasi Penyelenggaraan Kegiatan Pemerintahan di Tingkat Kecamatan** | **Jumlah Koordinasi Penyelenggaraan kegiatan pemerintahan di tingkat kecamatan** | | | | | | | | | | | | | | | | | | | | | | | | | | | | | | | | | | | |
| | | 07 | 01 | 02 | 2.01 | 01 | Koordinasi/Sinergi Perencanaan dan Pelaksanaan Kegiatan Pemerintahan dengan Perangkat Daerah dan Instansi Vertikal | Jumlah Laporan Koordinasi/Sinergi Perencanaan dan Pelaksanaan Kegiatan Pemerintahan dengan Perangkat Daerah dan Instansi Vertikal | 8 | Laporan | 18.000.000,00 | 2 | Laporan | 140.889.000 | 0 | Laporan | - | 0 | Laporan | - | | | | | | | | | | | 0 | Laporan | - | 2 | Laporan | 140.889.000 | 25,00 | % | 782,72% | |
| | | 07 | 01 | 02 | 2.01 | 01 | Peningkatan Efektifitas Kegiatan Pemerintahan di Tingkat Kecamatan | Jumlah Laporan Peningkatan Efektifitas di Tingkat Kecamatan | 2 | Laporan | - | 0 | Laporan | - | 1 | Laporan | 20.000.000,00 | 0 | Laporan | - | | | | | | | | | | | 0 | Laporan | - | 0 | Laporan | - | 0,00 | % | #DIV/0! | |
| | | **07** | **01** | **02** | **2.04** | | **Pelaksanaan Urusan Pemerintahan yang Dilimpahkan kepada Camat** | **Jumlah Pelaksanaan Urusan Pemerintahan yang Dilimpahkan kepada Camat** | | | | | | | | | | | | | | | | | | | | | | | | | | | | | | | | | | | |
| | | 07 | 01 | 02 | 2.04 | 03 | Pelaksanaan Urusan Pemerintahan yang Terkait dengan Kewenangan Lain yang Dilimpahkan | Jumlah Laporan Pelaksanaan Kewenangan Lain yang Dilimpahkan | 8 | Laporan | 22.000.000,00 | 0 | Laporan | - | 0 | Laporan | - | 0 | Laporan | - | | | | | | | | | | | 0 | Laporan | - | 0 | Laporan | - | 0,00 | % | 0,00% | |
| **Meningkatnya kualitas inovasi dan pelayanan Masyarakat** | | **07** | **01** | **03** | | | **PROGRAM PEMBERDAYAAN MASYARAKAT DESA DAN KELURAHAN** | **Persentase Pemberdayaan Desa dan Kelurahan** | | | | | | | | | | | | | | | | | | | | | | | | | | | | | | | | | | | |
| | | **07** | **01** | **03** | **2.02** | | **Kegiatan Pemberdayaan Kelurahan** | **Persentase Capaian kegiatan Pemberdayaan Kelurahan** | | | | | | | | | | | | | | | | | | | | | | | | | | | | | | | | | | | |
| | | 07 | 01 | 03 | 2.02 | 01 | Peningkatan Partisipasi Masyarakat dalam Forum Musyawarah Perencanaan Pembangunan di Kelurahan | Jumlah Lembaga Kemasyarakatan yang Berpartisipasi dalam Forum Musyawarah Perencanaan Pembangunan di Kelurahan | 20 | Lembaga Kemasyarakatan | 150.000.000,00 | 10 | Lembaga Kemasyarakatan | 70.000.000 | 4 | Lembaga Kemasyarakatan | 30.000.000,00 | 0 | Lembaga Kemasyarakatan | 2.000.000,00 | | | | | | | | | | | 0 | Lembaga Kemasyarakatan | 2.000.000 | 10 | Lembaga Kemasyarakatan | 72.000.000 | 50,00 | % | 48,00% | |
| | | 07 | 01 | 03 | 2.02 | 02 | Pembangunan Sarana dan Prasarana Kelurahan | Jumlah Sarana dan Prasarana Kelurahan yang Terbangun | 20 | Unit | 1.850.000.000,00 | 9 | Unit | 875.444.740 | 0 | Unit | - | 0 | Unit | - | | | | | | | | | | | 0 | Unit | - | 9 | Unit | 875.444.740 | 45,00 | % | 47,32% | |
| | | 07 | 01 | 03 | 2.02 | 03 | Pemberdayaan Masyarakat di Kelurahan | Jumlah Pokmas dan Ormas yang Melaksanakan Pemberdayaan Masyarakat di Kelurahan | 20 | Pokmas / Ormas | 2.350.000.000,00 | 9 | Pokmas / Ormas | 1.009.485.790 | 5 | Pokmas / Ormas | 375.000.000,00 | 0 | Pokmas / Ormas | 22.375.000,00 | | | | | | | | | | | 0 | Pokmas / Ormas | 22.375.000 | 9 | Pokmas / Ormas | 1.031.860.790 | 45,00 | % | 43,91% | |
| | | **07** | **01** | **03** | **2.03** | | **Pemberdayaan Lembaga Kemasyarakatan Tingkat Kecamatan** | **Jumlah Pemberdayaan Lembaga Kemasyarakatan Tingkat Kecamatan** | | | | | | | | | | | | | | | | | | | | | | | | | | | | | | | | | | | |
| | | 07 | 01 | 03 | 2.03 | 01 | Penyelenggaraan Lembaga Kemasyarakatan | Jumlah Lembaga Kemasyarakatan yang Diselenggarakan | 12 | Lembaga Kemasyarakatan | 1.316.000.000,00 | 6 | Lembaga Kemasyarakatan | 638.210.000 | 3 | Lembaga Kemasyarakatan | 344.000.000,00 | 3 | Lembaga Kemasyarakatan | 76.250.000,00 | | | | | | | | | | | 3 | Lembaga Kemasyarakatan | 76.250.000 | 9 | Lembaga Kemasyarakatan | 714.460.000 | 75,00 | % | 54,29% | |
| | | 07 | 01 | 03 | 2.03 | 04 | Fasilitasi Pengembangan Usaha Ekonomi Masyarakat | Jumlah Laporan Fasilitasi Pengembangan Usaha Ekonomi Masyarakat | 4 | Laporan | 194.500.000,00 | 2 | Laporan | 126.380.000 | 1 | Laporan | 75.000.000,00 | 0 | Laporan | - | | | | | | | | | | | 0 | Laporan | - | 2 | Laporan | 126.380.000 | 50,00 | % | 64,98% | |
| | | **07** | **01** | **03** | **2.05** | | **Koordinasi dan Sinkronisasi Pemberlakuan Pembatasan Kegiatan Masyarakat (PPKM)** | **Persentase Terlaksananya Koordinasi dan Sinkronisasi Pemberlakuan Pembatasan Kegiatan Masyarakat (PPKM)** | | | | | | | | | | | | | | | | | | | | | | | | | | | | | | | | | | | |
| | | 07 | 01 | 03 | 2.05 | 02 | Penanganan Covid-19 di Tingkat Desa dan Kelurahan | Jumlah Dokumen Penanganan Covid-19 di Tingkat Desa dan Kelurahan | 3 | Dokumen | 200.000.000,00 | 1 | Dokumen | 29.586.000 | 0 | Dokumen | - | 0 | Dokumen | - | | | | | | | | | | | 0 | Dokumen | - | 1 | Dokumen | 29.586.000 | 33,33 | % | 14,79% | |
| **Meningkatnya Ketertiban Dan Ketentraman Masyarakat** | | **07** | **01** | **04** | | | **PROGRAM KOORDINASI KETENTRAMAN DAN KETERTIBAN UMUM** | **Persentase Kegiatan urusan pemerintahan umum yang dilaksanakan** | | | | | | | | | | | | | | | | | | | | | | | | | | | | | | | | | | | |

| | | | | | | | | | | | | | | | | | | | | | | | | | | | | | | | | | | | | | | | | | | |
|---|---|---|---|---|---|---|---|---|---|---|---|---|---|---|---|---|---|---|---|---|---|---|---|---|---|---|---|---|---|---|---|---|---|---|---|---|---|---|---|---|---|---|
| | | **07** | **01** | **04** | **2.01** | | **Koordinasi Upaya Penyelenggaraan Ketenteraman dan Ketertiban Umum** | **Persentase Terlaksananya Koordinasi Upaya Penyelenggaraan Ketenteraman dan Ketertiban Umum** | | | | | | | | | | | | | | | | | | | | | | | | | | | | | | | | | | |
| | | 07 | 01 | 04 | 2.01 | 01 | Sinergitas dengan Kepolisian Negara Republik Indonesia, Tentara Nasional Indonesia dan Instansi Vertikal di Wilayah Kecamatan | Jumlah Laporan Hasil Sinergitas dengan Kepolisian Negara Republik Indonesia, Tentara Nasional Indonesia dan Instansi Vertikal di Wilayah Kecamatan | 8 | Laporan | 22.000.000,00 | 2 | Laporan | 3.840.000 | 3 | Laporan | 4.000.000,00 | 0 | Laporan | - | | | | | | | | | 0 | Laporan | - | 2 | Laporan | 3.840.000 | 25,00 | % | 17,45% | |
| | | 07 | 01 | 04 | 2.01 | 02 | Harmonisasi Hubungan dengan Tokoh Agama dan Tokoh Masyarakat | Jumlah Laporan Pelaksanaan Harmonisasi Hubungan dengan Tokoh Agama dan Tokoh Masyarakat | 4 | Laporan | 22.000.000,00 | 1 | Laporan | 4.000.000 | 1 | Laporan | 4.000.000,00 | 0 | Laporan | - | | | | | | | | | 0 | Laporan | - | 1 | Laporan | 4.000.000 | 25,00 | % | 18,18% | |
| | | **07** | **01** | **05** | | | **PROGRAM PENYELENGGARAAN URUSAN PEMERINTAHAN UMUM** | **Persentase Kegiatan urusan pemerintahan umum yang dilaksanakan** | | | | | | | | | | | | | | | | | | | | | | | | | | | | | | | | | | |
| | | **07** | **01** | **05** | **2.01** | | **Penyelenggaraan Urusan Pemerintahan Umum Sesuai Penugasan Kepala Daerah** | **Persentase Terlaksananya Penyelenggaraan Urusan Pemerintahan Umum Sesuai Penugasan Kepala Daerah** | | | | | | | | | | | | | | | | | | | | | | | | | | | | | | | | | | |
| | | 07 | 01 | 05 | 2.01 | 08 | Pelaksanaan Tugas Forum Koordinasi Pimpinan di Kecamatan | Jumlah Dokumen Tugas Forum Koordinasi Pimpinan di Kecamatan | 8 | Dokumen | 616.000.000,00 | 3 | Dokumen | 126.641.000 | 1 | Dokumen | 50.000.000,00 | 0 | Dokumen | - | | | | | | | | | 0 | Dokumen | - | 3 | Dokumen | 126.641.000 | 37,50 | % | 20,56% | |
| | **Terwujudnya Tatakelola Pemerintahan Yang Akuntanbel** | **07** | **01** | **06** | | | **PROGRAM PEMBINAAN DAN PENGAWASAN PEMERINTAHAN DESA** | **Persentase desa yang dilakukan pembinaan dan pengawasan** | | | | | | | | | | | | | | | | | | | | | | | | | | | | | | | | | | |
| | | **07** | **01** | **06** | **2.01** | | **Fasilitasi, Rekomendasi dan Koordinasi Pembinaan dan Pengawasan Pemerintahan Desa** | **Persentase capaian dokumen pembinaan dan pengawasan pemerintahan desa** | | | | | | | | | | | | | | | | | | | | | | | | | | | | | | | | | | |
| | | 07 | 01 | 06 | 2.01 | 02 | Fasilitasi Administrasi Tata Pemerintahan Desa | Jumlah Dokumen yang Difasilitasi dalam rangka Administrasi Tata Pemerintahan Desa | 24 | Dokumen | 24.000.000,00 | 12 | Dokumen | 11.620.000 | 6 | Dokumen | 4.000.000,00 | 0 | Dokumen | - | | | | | | | | | 0 | Dokumen | - | 12 | Dokumen | 11.620.000 | 50,00 | % | 48,42% | |
| | | 07 | 01 | 06 | 2.01 | 03 | Fasilitasi Pengelolaan Keuangan Desa dan Pendayagunaan Aset Desa | Jumlah Dokumen yang Difasilitasi dalam rangka Pengelolaan Keuangan Desa dan Pendayagunaan Aset Desa | 24 | Dokumen | 20.000.000,00 | 8 | Dokumen | 9.605.000 | 6 | Dokumen | 3.000.000,00 | 6 | Dokumen | 2.415.000,00 | | | | | | | | | 6 | Dokumen | 2.415.000 | 14 | Dokumen | 12.020.000 | 58,33 | % | 60,10% | |
| | | 07 | 01 | 06 | 2.01 | 15 | Fasilitasi Penataan, Pemantaatan, dan Pendayagunaan Ruang Desa serta Penetapan dan Penegasan Batas Desa | Jumlah Dokumen Fasilitasi dalam rangka Penataan, Pemantaatan, dan Pendayagunaan Ruang Desa serta Penetapan dan Penegasan Batas Desa | 24 | Dokumen | 36.000.000,00 | 5 | Dokumen | 6.535.000 | 6 | Dokumen | 5.000.000,00 | 0 | Dokumen | - | | | | | | | | | 0 | Dokumen | - | 5 | Dokumen | 6.535.000 | 20,83 | % | 18,15% | |
| | | 07 | 01 | 06 | 2.01 | 16 | Fasilitasi Penyusunan Program dan Pelaksanaan Pemberdayaan Masyarakat Desa | Jumlah Dokumen Fasilitasi dalam rangka Program dan Pelaksanaan Pemberdayaan Masyarakat Desa | 24 | Dokumen | 19.000.000,00 | 6 | Dokumen | 3.365.000 | 6 | Dokumen | 3.000.000,00 | 0 | Dokumen | - | | | | | | | | | 0 | Dokumen | - | 6 | Dokumen | 3.365.000 | 25,00 | % | 17,71% | |
| | | 07 | 01 | 06 | 2.01 | 17 | Koordinasi Pendampingan Desa di Wilayahnya | Jumlah Laporan Hasil Koordinasi Pendampingan Desa di Wilayahnya | 24 | Dokumen | 19.000.000,00 | 12 | Dokumen | 8.785.000 | 6 | Dokumen | 3.000.000,00 | 0 | Dokumen | - | | | | | | | | | 0 | Dokumen | - | 12 | Dokumen | 8.785.000 | 50,00 | % | 46,24% | |
| | | | | | | | **JUMLAH KECAMATAN DUSUN SELATAN** | | | | **29.035.175.499,00** | | | **12.672.503.821,00** | | | **5.712.754.000,00** | | | **1.105.360.101,00** | | | | | | | | | | | **1.105.360.101,00** | | | **13.777.863.922,00** | | | | |
| **C** | | | | | | | **KECAMATAN DUSUN UTARA** | | | | | | | | | | | | | | | | | | | | | | | | | | | | | | | | | | | **KECAMATAN DUSUN UTARA** |
| **D** | | | | | | | **KECAMATAN GUNUNG BINTANG AWAI** | | | | | | | | | | | | | | | | | | | | | | | | | | | | | | | | | | | **KECAMATAN GUNUNG BINTANG AWAI** |
| **E** | | | | | | | **KECAMATAN JENAMAS** | | | | | | | | | | | | | | | **BELUM MENYAMPAIKAN LAPORAN** | | | | | | | | | | | | | | | | | | **KECAMATAN JENAMAS** |
| **F** | | | | | | | **KECAMATAN KARAU KUALA** | | | | | | | | | | | | | | | | | | | | | | | | | | | | | | | | | | | **KECAMATAN KARAU KUALA** |
| | | **7** | **01** | **01** | | | **PROGRAM PEMUNJANG URUSAN PEMERINTAHAN DAERAH KABUPATEN/KOTA** | **Persentase Capaian Layanan Penunjang Urusan Pemerintah Daerah Kabupaten/Kota (SAKIP, LPPD, LKPJ)** | | | | | | | | | | | | | | | | | | | | | | | | | | | | | | | | | | |
| | | **7** | **01** | **01** | **2.01** | | **Perencanaan, Penganggaran, dan Evaluasi Kinerja Perangkat Daerah** | **Jumlah laporan Perencanaan, Penganggaran, dan Evaluasi Kinerja Perangkat Daerah** | | | | | | | | | | | | | | | | | | | | | | | | | | | | | | | | | | |
| | | 7 | 01 | 01 | 2.01 | 01 | Penyusunan Dokumen Perencanaan Perangkat Daerah | Jumlah Dokumen Perencanaan Perangkat Daerah | 2 | Dokumen | 6.000.000,00 | 2 | Dokumen | 2.320.000 | 2 | Dokumen | 2.000.000,00 | 0 | Dokumen | - | | | | | | | | | 0 | Dokumen | - | 2 | Dokumen | 2.320.000 | 100,00 | % | 38,67% | |
| | | 7 | 01 | 01 | 2.01 | 02 | Koordinasi dan Penyusunan Dokumen RKA-SKPD | Jumlah Dokumen Penyusunan Dokumen RKA-SKPD | 1 | Dokumen | 6.000.000,00 | 0 | Dokumen | - | 1 | Dokumen | 1.506.000,00 | 0 | Dokumen | - | | | | | | | | | 0 | Dokumen | - | 0 | Dokumen | - | 0,00 | % | 0,00% | |
| | | 7 | 01 | 01 | 2.01 | 04 | Koordinasi dan Penyusunan DPA-SKPD | Jumlah Dokumen Koordinasi dan Penyusunan DPA-SKPD | 1 | Dokumen | 6.000.000,00 | 0 | Dokumen | 1.928.500 | 1 | Dokumen | 3.000.000,00 | 0 | Dokumen | 2.498.000,00 | | | | | | | | | 0 | Dokumen | 2.498.000 | 0 | Dokumen | 4.426.500 | 0,00 | % | 73,78% | |
| | | 7 | 01 | 01 | 2.01 | 05 | Koordinasi dan Penyusunan Perubahan DPA- SKPD | Koordinasi dan Penyusunan Perubahan DPA- SKPD | 1 | Dokumen | 6.000.000,00 | 0 | Dokumen | 1.584.000 | 1 | Dokumen | 2.000.000,00 | 0 | Dokumen | - | | | | | | | | | 0 | Dokumen | - | 0 | Dokumen | 1.584.000 | 0,00 | % | 26,40% | |
| | | **7** | **01** | **01** | **2.02** | | **Administrasi Keuangan Perangkat Daerah** | **Persentase capaian kinerja administrasi keuangan** | | | | | | | | | | | | | | | | | | | | | | | | | | | | | | | | | | |
| | | 7 | 01 | 01 | 2.02 | 01 | Penyediaan Gaji dan Tunjangan ASN | Jumlah Orang yang Menerima Gaji dan Tunjangan ASN | 210 | Orang/bulan | 5.250.183.576,00 | 471 | Orang/bulan | 2.753.992.367 | 210 | Orang/bulan | 2.102.254.980,00 | 45 | Orang/bulan | 387.654.029,00 | | | | | | | | | 45 | Orang/bulan | 387.654.029 | 516 | Orang/bulan | 3.141.646.396 | 245,71 | % | 59,84% | |
| | | 7 | 01 | 01 | 2.02 | 05 | Koordinasi dan Penyusunan Laporan Keuangan Akhir Tahun SKPD | Jumlah Laporan Keuangan Akhir Tahun SKPD dan Laporan Hasil Koordinasi Penyusunan Laporan Keuangan Akhir Tahun | 2 | Laporan | 198.531.000,00 | 3 | Laporan | 119.457.000 | 2 | Laporan | 63.120.000,00 | 0 | Laporan | 10.520.000,00 | | | | | | | | | 0 | Laporan | 10.520.000 | 3 | Laporan | 129.977.000 | 150,00 | % | 65,47% | |
| | | **7** | **01** | **01** | **2.03** | | **Administrasi Barang Milik Daerah pada Perangkat Daerah** | **Persentase capaian administrasi barang milik daerah** | | | | | | | | | | | | | | | | | | | | | | | | | | | | | | | | | | |
| | | 7 | 01 | 01 | 2.03 | 01 | Penyusunan Perencanaan Kebutuhan Barang Milik Daerah SKPD | Jumlah Rencana Kebutuhan Barang Milik Daerah SKPD | 1 | Dokumen | 34.830.000,00 | 1 | Dokumen | 16.610.000 | 1 | Dokumen | 4.999.600,00 | 0 | Dokumen | 1.524.100,00 | | | | | | | | | 0 | Dokumen | 1.524.100 | 1 | Dokumen | 18.134.100 | 100,00 | % | 52,06% | |
| | | 7 | 01 | 01 | 2.03 | 06 | Penatausahaan Barang Milik Daerah pada SKPD | Jumlah Penatausahaan Barang Milik Daerah pada SKPD | 2 | Laporan | 15.000.000,00 | 3 | Laporan | 20.480.000 | 2 | Laporan | 16.140.000,00 | 0 | Laporan | 2.690.000,00 | | | | | | | | | 0 | Laporan | 2.690.000 | 3 | Laporan | 23.170.000 | 150,00 | % | 154,47% | |
| | | **7** | **01** | **01** | **2.05** | | **Administrasi Kepegawaian Perangkat Daerah** | **Persentase capaian kinerja Administrasi Kepegawaian Perangkat Daerah** | | | | | | | | | | | | | | | | | | | | | | | | | | | | | | | | | | |
| | | 7 | 01 | 01 | 2.05 | 02 | Pengadaan Pakaian Dinas beserta Atribut Kelengkapannya | Jumlah Pakaian Dinas beserta Atribut tersedia | 40 | Stel | 90.807.500,00 | 4 | Stel | 60.807.500 | 40 | Stel | 30.000.000,00 | 0 | Stel | - | | | | | | | | | 0 | Stel | - | 4 | Stel | 60.807.500 | 10,00 | % | 66,96% | |
| | | **7** | **01** | **01** | **2.06** | | **Administrasi Umum Perangkat Daerah** | **Persentase capaian kinerja administrasi umum perangkat daerah** | | | | | | | | | | | | | | | | | | | | | | | | | | | | | | | | | | |
| | | 7 | 01 | 01 | 2.06 | 01 | Penyediaan Komponen Instalasi Listrik/ Penerangan Bangunan Kantor | Jumlah Paket Komponen Instalasi Listrik/Penerangan Bangunan Kantor | 2 | Paket | 59.721.150,00 | 2 | Paket | 23.005.336 | 2 | Paket | 29.705.950,00 | 0 | Paket | 15.474.600,00 | | | | | | | | | 0 | Paket | 15.474.600 | 2 | Paket | 38.479.936 | 100,00 | % | 64,43% | |
| | | 7 | 01 | 01 | 2.06 | 02 | Penyediaan Peralatan dan Perlengkapan Kantor | Jumlah Paket Peralatan dan Perlengkapan Kantor yang Disediakan | 3 | Paket | 46.103.520,00 | 4 | Paket | 41.895.840 | 3 | Paket | 18.449.900,00 | 0 | Paket | - | | | | | | | | | 0 | Paket | - | 4 | Paket | 41.895.840 | 133,33 | % | 90,87% | |
| | | 7 | 01 | 01 | 2.06 | 03 | Penyediaan Peralatan Rumah Tangga | Jumlah Paket Peralatan Rumah Tangga yang Disediakan | 3 | Paket | 30.000.000,00 | 2 | Paket | 40.537.000 | 3 | Paket | 30.682.800,00 | 0 | Paket | 4.691.200,00 | | | | | | | | | 0 | Paket | 4.691.200 | 2 | Paket | 45.228.200 | 66,67 | % | 150,76% | |
| | | 7 | 01 | 01 | 2.06 | 05 | Penyediaan Barang Cetakan dan Penggandaan | Jumlah Paket Barang Cetakan dan Penggandaan yang Disediakan | 1 | Paket | 13.040.130,00 | 2 | Paket | 15.236.710 | 1 | Paket | 16.228.750,00 | 0 | Paket | 2.812.500,00 | | | | | | | | | 0 | Paket | 2.812.500 | 2 | Paket | 18.049.210 | 200,00 | % | 138,41% | |
| | | 7 | 01 | 01 | 2.06 | 08 | Fasilitasi Kunjungan Tamu | Jumlah Laporan Fasilitasi Kunjungan Tamu | 1 | Laporan | 120.000.000,00 | 1 | Laporan | 63.165.000 | 1 | Laporan | 45.000.000,00 | 0 | Laporan | 8.319.000,00 | | | | | | | | | 0 | Laporan | 8.319.000 | 1 | Laporan | 71.484.000 | 100,00 | % | 59,57% | |

| | | | | | | | | | | | | | | | | | | | | | | | | | | | | | | | | | | | | | | | |
|---|---|---|---|---|---|---|---|---|---|---|---|---|---|---|---|---|---|---|---|---|---|---|---|---|---|---|---|---|---|---|---|---|---|---|---|---|---|---|---|
| | | 7 | 01 | 01 | 2.06 | 09 | Penyelenggaraan Rapat Koordinasi dan Konsultasi SKPD | Jumlah Laporan Penyelenggaraan Rapat Koordinasi dan Konsultasi SKPD | 1 | Laporan | 526.836.000,00 | 2 | Laporan | 506.985.666 | 1 | Laporan | 342.078.000,00 | 0 | Laporan | 14.512.997,00 | | | | | | | | | | 0 | Laporan | 14.512.997 | 2 | Laporan | 521.498.663 | 200,00 | % | 98,99% | |
| | | 7 | 01 | 01 | 2.06 | 10 | Penatausahaan Arsip Dinamis pada SKPD | Jumlah Dolumen Penatausahaan Arsip Dinamis pada SKPD | 1 | Laporan | 150.000.000,00 | 0 | Laporan | - | 1 | Laporan | 2.510.000,00 | 0 | Laporan | - | | | | | | | | | | 0 | Laporan | - | 0 | Laporan | - | 0,00 | % | 0,00% | |
| | | 7 | 01 | 01 | 2.06 | 11 | Dukungan Pelaksanaan Sistem Pemerintahan Berbasis Elektronik pada SKPD | Jumlah Dukungan Pelaksanaan Sistem Pemerintahan Berbasis Elektronik pada SKPD | 1 | Laporan | 150.000.000,00 | 1 | Laporan | 52.010.000 | 1 | Laporan | 31.302.000,00 | 0 | Laporan | 4.820.000,00 | | | | | | | | | | 0 | Laporan | 4.820.000 | 1 | Laporan | 56.830.000 | 100,00 | % | 37,89% | |
| | | **7** | **01** | **01** | **2.07** | | **Pengadaan Barang Milik Daerah Penunjang Urusan Pemerintah Daerah** | **Persentase Pengadaan Barang Milik Daerah Penunjang Urusan Pemerintah Daerah** | | | | | | | | | | | | | | | | | | | | | | | | | | | | | | | |
| | | 7 | 01 | 01 | 2.07 | 02 | Pengadaan Kendaraan Dinas Operasional atau Lapangan | Jumlah Paket Pengadaan Kendaraan Dinas Operasional atau Lapangan tersedia | 3 | Unit | 81.000.000,00 | 0 | Unit | - | 3 | Unit | 113.903.000,00 | 0 | Unit | - | | | | | | | | | | 0 | Unit | - | 0 | Unit | - | 0,00 | % | 0,00% | |
| | | 7 | 01 | 01 | 2.07 | 05 | Pengadaan Mebel | Jumlah Paket Mebel yang Disediakan | 30 | Unit | 198.132.000,00 | 72 | Unit | 120.010.000 | 30 | Unit | 19.260.000,00 | 0 | Unit | - | | | | | | | | | | 0 | Unit | - | 72 | Unit | 120.010.000 | 240,00 | % | 60,57% | |
| | | 7 | 01 | 01 | 2.07 | 06 | Pengadaan Peralatan dan Mesin Lainnya | Jumlah Unit Peralatan dan Mesin Lainnya yang Disediakan | 6 | Unit | 451.316.000,00 | 13 | Unit | 363.637.000 | 6 | Unit | 87.679.000,00 | 0 | Unit | - | | | | | | | | | | 0 | Unit | - | 13 | Unit | 363.637.000 | 216,67 | % | 80,57% | |
| | | 7 | 01 | 01 | 2.07 | 11 | Pengadaan Sarana dan Prasarana Pendukung Gedung Kantor atau Bangunan Lainnya | Jumlah Unit Sarana dan Prasarana Pendukung Gedung Kantor atau Bangunan Lainnya tersedia | 1 | Unit | 85.627.000,00 | 2 | Unit | 54.667.000 | 1 | Unit | 30.960.000,00 | 0 | Unit | - | | | | | | | | | | 0 | Unit | - | 2 | Unit | 54.667.000 | 200,00 | % | 63,84% | |
| | | **7** | **01** | **01** | **2.08** | | **Penyediaan Jasa Penunjang Urusan Pemerintahan Daerah** | **Persentase Tersedianya Jasa Penunjang Urusan Pemerintahan Daerah** | | | | | | | | | | | | | | | | | | | | | | | | | | | | | | | |
| | | 7 | 01 | 01 | 2.08 | 01 | Penyediaan Jasa Surat Menyurat | Jumlah Laporan Penyediaan Jasa Surat Menyurat | 1 | Laporan | 5.715.000,00 | 1 | Laporan | 3.465.000 | 1 | Laporan | 1.992.000,00 | 0 | Laporan | 1.512.000,00 | | | | | | | | | | 0 | Laporan | 1.512.000 | 1 | Laporan | 4.977.000 | 100,00 | % | 87,09% | |
| | | 7 | 01 | 01 | 2.08 | 02 | Penyediaan Jasa Komunikasi, Sumber Daya Air dan Listrik | Jumlah Laporan Penyediaan Jasa Komunikasi, Listrik, Air dan Internet | 3 | Laporan | 124.455.000,00 | 11 | Laporan | 57.411.378 | 3 | Laporan | 47.985.180,00 | 3 | Laporan | 5.733.563,00 | | | | | | | | | | 3 | Laporan | 5.733.563 | 14 | Laporan | 63.144.941 | 466,67 | % | 50,74% | |
| | | 7 | 01 | 01 | 2.08 | 04 | Penyediaan Jasa Pelayanan Umum Kantor | Jumlah Laporan Penyediaan Jasa Pelayanan Umum Kantor yang Disediakan | 12 | Laporan | 804.600.000,00 | 13 | Laporan | 600.000.000 | 12 | Laporan | 330.000.000,00 | 2 | Laporan | 78.000.000,00 | | | | | | | | | | 2 | Laporan | 78.000.000 | 15 | Laporan | 678.000.000 | 125,00 | % | 84,27% | |
| | | **7** | **01** | **01** | **2.09** | | **Pemeliharaan Barang Milik Daerah Penunjang Urusan Pemerintahan Daerah** | **Jumlah Persentase Pemeliharaan Barang Milik Daerah Penunjang Urusan Pemerintahan Daerah** | | | | | | | | | | | | | | | | | | | | | | | | | | | | | | | |
| | | 7 | 01 | 01 | 2.09 | 01 | Penyediaan Jasa Pemeliharaan, Biaya Pemeliharaan, dan Pajak Kendaraan Perorangan Dinas atau Kendaraan Dinas Jabatan | Jumlah Kendaraan Perorangan Dinas atau Kendaraan Dinas Jabatan yang Dipelihara dan dibayarkan Pajaknya | 1 | Unit | 31.500.000,00 | 2 | Unit | 18.658.600 | 1 | Unit | 38.990.000,00 | 0 | Unit | 25.583.000,00 | | | | | | | | | | 0 | Unit | 25.583.000 | 2 | Unit | 44.241.600 | 200,00 | % | 140,45% | |
| | | 7 | 01 | 01 | 2.09 | 06 | Pemeliharaan Peralatan dan Mesin Lainnya | Jumlah Peralatan dan Mesin Lainnya yang Dipelihara | 12 | Unit | 19.110.000,00 | 24 | Unit | 12.160.000 | 12 | Unit | 8.120.000,00 | 0 | Unit | 3.140.000,00 | | | | | | | | | | 0 | Unit | 3.140.000 | 24 | Unit | 15.300.000 | 200,00 | % | 80,06% | |
| | | 7 | 01 | 01 | 2.09 | 10 | Pemeliharaan/Rehabilitasi Gedung Kantor dan Bangunan Lainnya | Jumlah Sarana dan Prasarana Gedung Kantor atau Bangunan Lainnya yang Dipelihara/ Direhabilitasi | 1 | Unit | 23.480.000,00 | | Unit | | 1 | Unit | 23.480.000,00 | 0 | Unit | - | | | | | | | | | | 0 | Unit | - | 0 | Unit | - | 0,00 | % | 0,00% | |
| | | 7 | 01 | 01 | 2.09 | 11 | Pemeliharaan/Rehabilitasi Sarana dan Prasarana Pendukung Gedung Kantor atau Bangunan Lainnya | Jumlah Sarana dan Prasarana Gedung Kantor atau Bangunan Lainnya yang Dipelihara/ Direhabilitasi | 1 | Unit | 14.640.000,00 | 1 | Unit | 7.320.000 | 1 | Unit | 35.000.000,00 | 0 | Unit | - | | | | | | | | | | 0 | Unit | - | 1 | Unit | 7.320.000 | 100,00 | % | 50,00% | |
| | | **7** | **01** | **02** | | | **PROGRAM PENYELENGGARAAN PEMERINTAHAN DAN PELAYANAN PUBLIK** | **Presentase Capaian Penyelenggaraan Pemerintahan Dan Pelayanan Publik** | | | | | | | | | | | | | | | | | | | | | | | | | | | | | | | |
| | | **7** | **01** | **02** | **2.01** | | **Koordinasi Penyelenggaraan Kegiatan Pemerintahan di Tingkat Kecamatan** | **Jumlah Koordinasi Penyelenggaraan kegiatan pemerintahan di tingkat kecamatan** | | | | | | | | | | | | | | | | | | | | | | | | | | | | | | | |
| | | 7 | 01 | 02 | 2.01 | 02 | Peningkatan Efektifitas Kegiatan Pemerintahan di Tingkat Kecamatan | Jumlah Laporan Peningkatan Efektifitas Kegiatan Pemberdayaan Masyarakat di Tingkat Kecamatan | 2 | Laporan | 135.000.000,00 | 3 | Laporan | 174.246.800 | 2 | Laporan | 96.156.150,00 | 0 | Laporan | 13.600.000,00 | | | | | | | | | | 0 | Laporan | 13.600.000 | 3 | Laporan | 187.846.800 | 150,00 | % | 139,15% | |
| | | **7** | **01** | **03** | | | **PROGRAM PEMBERDAYAAN MASYARAKAT DESA DAN KELURAHAN** | **Presentase Pemberdayaan Masyarakat Desa Dan Kelurahan** | | | | | | | | | | | | | | | | | | | | | | | | | | | | | | | |
| | | **7** | **01** | **03** | **2.02** | | **Kegiatan Pemberdayaan Kelurahan** | **Persentase Capaian kegiatan Pemberdayaan Kelurahan** | | | | | | | | | | | | | | | | | | | | | | | | | | | | | | | |
| | | 7 | 01 | 03 | 2.02 | 01 | Peningkatan Partisipasi Masyarakat dalam Forum Musyawarah Perencanaan Pembangunan di Kelurahan | Jumlah Lembaga Kemasyarakatan yang Berpartisipasi dalam Forum Musyawarah Perencanaan Pembangunan di Kelurahan | 1 | Lembaga Ke masyarakatan | 506.832.000,00 | 0 | Lembaga Ke masyarakatan | 5.000.000 | 5 | Lembaga Ke masyarakatan | 5.000.000,00 | 0 | Lembaga Ke masyarakatan | - | | | | | | | | | | 0 | Lembaga Ke masyarakatan | - | 0 | Lembaga Ke masyarakatan | 5.000.000 | 0,00 | % | 0,99% | |
| | | 7 | 01 | 03 | 2.02 | 02 | Pembangunan Sarana dan Prasarana Kelurahan | Jumlah Sarana dan Prasarana Kelurahan yang Terbangun | 1 | Paket | 225.000.000,00 | 0 | Unit | 260.831.220 | 4 | Dokumen | 36.037.200,00 | 0 | Dokumen | - | | | | | | | | | | 0 | Unit | - | 0 | Unit | 260.831.220 | 0,00 | % | 115,92% | |
| | | 7 | 01 | 03 | 2.02 | 03 | Pemberdayaan Masyarakat di Kelurahan | Jumlah Pokmas dan Ormas yang Melaksanakan Pemberdayaan Masyarakat di Kelurahan | 2 | Pokmas / Ormas | 150.000.000,00 | 0 | Pokmas / Ormas | 323.458.580 | 4 | Pokmas / Ormas | 209.600.600,00 | 0 | Pokmas / Ormas | - | | | | | | | | | | 0 | Pokmas / Ormas | - | 0 | Pokmas / Ormas | 323.458.580 | 0,00 | % | 215,64% | |
| | | **7** | **01** | **03** | **2.03** | | Pemberdayaan Lembaga Kemasyarakatan Tingkat Kecamatan | Jumlah Pemberdayaan Lembaga Kemasyarakatan Tingkat Kecamatan | | | | | | | | | | | | | | | | | | | | | | | | | | | | | | | |
| | | 7 | 01 | 03 | 2.03 | 02 | Peningkatan Kapasitas Lembaga Kemasyarakatan | Junlah Lembaga Kemasyarakatan yang Ditingkatkan Kapasitasnya | 2 | Lembaga Ke masyarakatan | 120.000.000,00 | 0 | Lembaga Ke masyarakatan | 319.704.000 | 4 | Lembaga Ke masyarakatan | 150.500.000,00 | 0 | Lembaga Ke masyarakatan | 18.000.000,00 | | | | | | | | | | 0 | Lembaga Ke masyarakatan | 18.000.000 | 0 | Lembaga Ke masyarakatan | 337.704.000 | 0,00 | % | 281,42% | |
| | | **7** | **01** | **03** | **2.05** | | Pemberdayaan dan Kesejahteraan Keluarga Tingkat Kecamatan dan Kelurahan | Persentase Terlaksananya Koordinasi dan Sinkronisasi Pemberlakuan Pembatasan Kegiatan Masyarakat (PPKM) | | | | | | | | | | | | | | | | | | | | | | | | | | | | | | | |
| | | 7 | 01 | 03 | 2.05 | 07 | Penumbuhan Kesadaran Keluarga dalam Peningkatan Derajat Kesehatan Keluarga dan Lingkungan dengan Menerapkan Perilaku Hidup Bersih dan Sehat | Jumlah dokumen Penumbuhan Kesadaran Keluarga dalam Peningkatan Derajat Kesehatan Keluarga dan Lingkungan dengan Menerapkan Perilaku Hidup Bersih dan Sehat | 1 | Dokumen | 30.000.000,00 | 0 | Dokumen | - | 1 | Dokumen | 8.880.000,00 | 0 | Dokumen | - | | | | | | | | | | 0 | Dokumen | - | 0 | Dokumen | - | 0,00 | % | 0,00% | |
| | | **7** | **01** | **05** | | | **PROGRAM PENYELENGGARAAN URUSAN PEMERINTAHAN UMUM** | **Persentase Penyelenggaraan Urusan Pemerintahan Umum** | | | | | | | | | | | | | | | | | | | | | | | | | | | | | | | |
| | | **7** | **01** | **05** | **2.01** | | **Penyelenggaraan Urusan Pemerintahan Umum Sesuai Penugasan Kepala Daerah** | **Persentase Terlaksananya Penyelenggaraan Urusan Pemerintahan Umum Sesuai Penugasan Kepala Daerah** | | | | | | | | | | | | | | | | | | | | | | | | | | | | | | | |
| | | 7 | 01 | 05 | 2.01 | 08 | Pelaksanaan Tugas Forum Koordinasi Pimpinan di Kecamatan | Jumlah Dokumen Tugas Forum Koordinasi Pimpinan di Kecamatan | 1 | Dokumen | 402.000.000,00 | 0 | Dokumen | 180.814.200 | 2 | Dokumen | 101.608.000,00 | 0 | Dokumen | 570.000,00 | | | | | | | | | | 0 | Dokumen | 570.000 | 0 | Dokumen | 181.384.200 | 0,00 | % | 45,12% | |
| | | **7** | **01** | **06** | | | **PROGRAM PEMBINAAN DAN PENGAWASAN PEMERINTAHAN DESA** | **Presentase Pembinaan Dan Pengawasan Pemerintahan Desa** | | | | | | | | | | | | | | | | | | | | | | | | | | | | | | | |
| | | **7** | **01** | **06** | **2.01** | | **Fasilitasi, Rekomendasi dan Koordinasi Pembinaan dan Pengawasan Pemerintahan Desa** | **Persentase capaian dokumen Fasilitasi, Rekomendasi dan Koordinasi Pembinaan dan Pengawasan Pemerintahan Desa** | | | | | | | | | | | | | | | | | | | | | | | | | | | | | | | |
| | | 7 | 01 | 06 | 2.01 | 03 | Fasilitasi Pengelolaan Keuangan Desa dan Pendayagunaan Aset Desa | Jumlah Dokumen yang Difasilitasi dalam rangka Pengelolaan Keuangan Desa dan Pendayagunaan Aset Desa | 1 | Dokumen | 173.250.000,00 | 1 | Dokumen | 85.965.000 | 1 | Dokumen | 56.663.000,00 | 0 | Dokumen | 336.000,00 | | | | | | | | | | 0 | Dokumen | 336.000 | 1 | Dokumen | 86.301.000 | 100,00 | % | 49,81% | |
| | | 7 | 01 | 06 | 2.01 | 05 | Fasilitasi Pelaksanaan Tugas Kepala Desa dan Perangkat Desa | Jumlah Dokumen Fasilitasi dalam Rangka Pelaksanaan Tugas Kepala Desa dan Perangkat Desa | 1 | Dokumen | 15.000.000,00 | 1 | Dokumen | 5.000.000 | 1 | Dokumen | 5.404.000,00 | 0 | Dokumen | - | | | | | | | | | | 0 | Dokumen | - | 1 | Dokumen | 5.000.000 | 100,00 | % | 33,33% | |

| | | | | | | | | | | | | | | | | | | | | | | | | | | | | | | | | | | | | | | | |
|---|---|---|---|---|---|---|---|---|---|---|---|---|---|---|---|---|---|---|---|---|---|---|---|---|---|---|---|---|---|---|---|---|---|---|---|---|---|---|---|
| | | 7 | 01 | 06 | 2.01 | 13 | Fasilitasi Penyusunan Perencanaan Pembangunan Partisipatif | Jumlah Dokumen Fasilitasi dalam rangka Penyusunan Perencanaan Pembangunan Partisipatif | 1 | Dokumen | 61.487.700,00 | 1 | Dokumen | 46.419.400 | 1 | Dokumen | 18.370.000,00 | 1 | Dokumen | 18.370.000,00 | | | | | | | | | 1 | Dokumen | 18.370.000 | 2 | Dokumen | 64.789.400 | 200,00 | % | 105,37% | |
| | | | | | | | **JUMLAH KECAMATAN KARAU KUALA** | | | | **10.367.197.576,00** | | | **6.358.783.097,00** | | | **4.166.567.110,00** | | | **620.360.989,00** | | | **-** | | **-** | | **-** | | | **620.360.989,00** | | | **6.979.144.086,00** | | | | |
| **VIII** | | | | | | | **UNSUR PEMERINTAHAN UMUM** | | | | | | | | | | | | | | | | | | | | | | | | | | | | | | | | |
| **1** | | | | | | | **KESATUAN BANGSA DAN POLITIK** | | | | | | | | | | | | | | | | | | | | | | | | | | | | | | | | **BADAN KESATUAN BANGSA DAN POLITIK** |
| | **Nilai SAKIP** | **8** | **01** | **01** | | | **PROGRAM PENUNJANG URUSAN PEMERINTAHAN DAERAH KABUPATEN/KOTA** | | | | | | | | | | | | | | | | | | | | | | | | | | | | | | | | |
| | | **8** | **01** | **01** | **2.01** | | **Perencanaan, Penganggaran, dan Evaluasi Kinerja Perangkat Daerah** | | | | | | | | | | | | | | | | | | | | | | | | | | | | | | | | |
| | | 1 | 01 | 01 | 2.01 | 01 | Penyusunan Dokumen Perencanaan Perangkat Daerah | Jumlah Dokumen Perencanaan Perangkat Daerah | 12 | Dokumen | 88.000.000,00 | 2 | Dokumen | 22454600 | 3 | Dokumen | 22.000.000,00 | | Dokumen | - | | | | | | | | | 0 | Dokumen | - | 2 | Dokumen | 22.454.600 | 16,67 | % | 25,52% | |
| | | 2 | 01 | 01 | 2.01 | 02 | Koordinasi dan Penyusunan Dokumen RKA-SKPD | Jumlah Dokumen RKA-SKPD dan Laporan Hasil Koordinasi Penyusunan Dokumen RKA-SKPD | 4 | Dokumen | 80.000.000,00 | 5 | Dokumen | 15000000 | 1 | Dokumen | 20.000.000,00 | | Dokumen | - | | | | | | | | | 0 | Dokumen | - | 5 | Dokumen | 15.000.000 | 125,00 | % | 18,75% | |
| | | 3 | 01 | 01 | 2.01 | 03 | Koordinasi dan Penyusunan Dokumen Perubahan RKA-SKPD | Jumlah Dokumen Perubahan RKA-SKPD dan Laporan Hasil Koordinasi Penyusunan Dokumen Perubahan RKA-SKPD | 4 | Dokumen | 80.000.000,00 | 9 | Dokumen | 95204000 | 1 | Dokumen | 20.000.000,00 | | Dokumen | - | | | | | | | | | 0 | Dokumen | - | 9 | Dokumen | 95.204.000 | 225,00 | % | 119,01% | |
| | | 4 | 01 | 01 | 2.01 | 04 | Koordinasi dan Penyusunan DPA-SKPD | Jumlah Dokumen DPA-SKPD dan Laporan Hasil Koordinasi Penyusunan Dokumen DPA-SKPD | 4 | Dokumen | 100.000.000,00 | 5 | Dokumen | 21617000 | 1 | Dokumen | 25.000.000,00 | | Dokumen | - | | | | | | | | | 0 | Dokumen | - | 5 | Dokumen | 21.617.000 | 125,00 | % | 21,62% | |
| | | 5 | 01 | 01 | 2.01 | 05 | Koordinasi dan Penyusunan Perubahan DPA-SKPD | Jumlah Dokumen Perubahan DPA-SKPD dan Laporan Hasil Koordinasi Penyusunan Dokumen Perubahan DPA-SKPD | 4 | Dokumen | 120.000.000,00 | 5 | Dokumen | 24786200 | 1 | Dokumen | 30.000.000,00 | | Dokumen | - | | | | | | | | | 0 | Dokumen | - | 5 | Dokumen | 24.786.200 | 125,00 | % | 20,66% | |
| | | 6 | 01 | 01 | 2.01 | 06 | Koordinasi dan Penyusunan Laporan Capaian Kinerja dan Ikhtisar Realisasi Kinerja SKPD | Jumlah Laporan Capaian Kinerja dan Ikhtisar Realisasi Kinerja SKPD dan Laporan Hasil Koordinasi Penyusunan Laporan Capaian Kinerja dan Ikhtisar Realisasi Kinerja SKPD | 12 | Laporan | 180.000.000,00 | 100 | Laporan | 36957000 | 3 | Laporan | 45.000.000,00 | | Laporan | - | | | | | | | | | 0 | Laporan | - | 100 | Laporan | 36.957.000 | 833,33 | % | 20,53% | |
| | | 7 | 01 | 01 | 2.01 | 07 | Evaluasi Kinerja Perangkat Daerah | Jumlah Laporan Evaluasi Kinerja Perangkat Daerah | 12 | Laporan | 120.000.000,00 | 4 | Laporan | 22250800 | 3 | Laporan | 30.000.000,00 | | Laporan | - | | | | | | | | | 0 | Laporan | - | 4 | Laporan | 22.250.800 | 33,33 | % | 18,54% | |
| | | **8** | **01** | **01** | **2.02** | | **Administrasi Keuangan Perangkat Daerah** | | | | | | | | | | | | | | | | | | | | | | | | | | | | | | | | |
| | | 8 | 01 | 01 | 2.02 | 01 | Penyediaan Gaji dan Tunjangan ASN | Jumlah Orang yang Menerima Gaji dan Tunjangan ASN | 80 | orang/bulan | 11.418.964.000,00 | 612 | orang/bulan | 4624743819 | 20 | orang/bulan | 2.854.741.000,00 | | orang/bulan | 729.423.431,00 | | | | | | | | | 0 | orang/bulan | 729.423.431 | 612 | orang/bulan | 5.354.167.250 | 765,00 | % | 46,89% | |
| | | 8 | 01 | 01 | 2.02 | 02 | Penyediaan Administrasi Pelaksanaan Tugas ASN | Jumlah Dokumen Hasil Penyediaan Administrasi Pelaksanaan Tugas ASN | 48 | Dokumen | 80.000.000,00 | 12 | Dokumen | 53300000 | 12 | Dokumen | 20.000.000,00 | | Dokumen | - | | | | | | | | | 0 | Dokumen | - | 12 | Dokumen | 53.300.000 | 25,00 | % | 66,63% | |
| | | 8 | 01 | 01 | 2.02 | 05 | Koordinasi dan Penyusunan Laporan Keuangan Akhir Tahun SKPD | Jumlah Laporan Keuangan Akhir Tahun SKPD dan Laporan Hasil Koordinasi Penyusunan Laporan Keuangan Akhir Tahun SKPD | 4 | Laporan | 80.000.000,00 | 4 | Laporan | 45160000 | 1 | Laporan | 20.000.000,00 | | Laporan | - | | | | | | | | | 0 | Laporan | - | 4 | Laporan | 45.160.000 | 100,00 | % | 56,45% | |
| | | 8 | 01 | 01 | 2.02 | 07 | Koordinasi dan Penyusunan Laporan Keuangan Bulanan/ Triwulanan/ Semesteran SKPD | Jumlah Laporan Keuangan Bulanan/ Triwulanan/ Semesteran SKPD dan Laporan Koordinasi Penyusunan Laporan Keuangan Bulanan/ Triwulanan/ Semesteran SKPD | 16 | Laporan | 80.000.000,00 | 10 | Laporan | 19997800 | 4 | Laporan | 20.000.000,00 | | Laporan | - | | | | | | | | | 0 | Laporan | - | 10 | Laporan | 19.997.800 | 62,50 | % | 25,00% | |
| | | **8** | **01** | **01** | **2.03** | | **Administrasi Barang Milik Daerah pada Perangkat Daerah** | | | | | | | | | | | | | | | | | | | | | | | | | | | | | | | | |
| | | 8 | 01 | 01 | 2.03 | 06 | Penatausahaan Barang Milik Daerah pada SKPD | Jumlah Laporan Penatausahaan Barang Milik Daerah pada SKPD | 8 | Laporan | 60.000.000,00 | 4 | Laporan | 10000000 | 2 | Laporan | 15.000.000,00 | | Laporan | - | | | | | | | | | 0 | Laporan | - | 4 | Laporan | 10.000.000 | 50,00 | % | 16,67% | |
| | | **8** | **01** | **01** | **2.05** | | **Administrasi Kepegawaian Perangkat Daerah** | | | | | | | | | | | | | | | | | | | | | | | | | | | | | | | | |
| | | 8 | 01 | 01 | 2.05 | 02 | Pengadaan Pakaian Dinas beserta Atribut Kelengkapannya | Jumlah Paket Pakaian Dinas beserta Atribut Kelengkapan | 4 | Paket | 120.000.000,00 | 50 | Stel | 24000000 | 1 | Paket | 30.000.000,00 | | Paket | - | | | | | | | | | 0 | Stel | - | 50 | Stel | 24.000.000 | 1250,00 | % | 20,00% | |
| | | 8 | 01 | 01 | 2.05 | 09 | Pendidikan dan Pelatihan Pegawai Berdasarkan Tugas dan Fungsi | Jumlah Pegawai Berdasarkan Tugas dan Fungsi yang Mengikuti Pendidikan dan Pelatihan | 24 | Orang | 160.000.000,00 | 3 | Orang | 6600000 | 6 | Orang | 40.000.000,00 | | Orang | - | | | | | | | | | 0 | Orang | - | 3 | Orang | 6.600.000 | 12,50 | % | 4,13% | |
| | | **8** | **01** | **01** | **2.06** | | **Administrasi Umum Perangkat Daerah** | | | | | | | | | | | | | | | | | | | | | | | | | | | | | | | | |
| | | 8 | 01 | 01 | 2.06 | 01 | Penyediaan Komponen Instalasi Listrik/Penerangan Bangunan Kantor | Jumlah Paket Komponen Instalasi Listrik/Penerangan Bangunan Kantor yang Disediakan | 4 | Paket | 40.000.000,00 | 1 | Paket | 9123250 | 1 | Paket | 10.000.000,00 | | Paket | 3.000.000,00 | | | | | | | | | 0 | Paket | 3.000.000 | 1 | Paket | 12.123.250 | 25,00 | % | 30,31% | |
| | | 8 | 01 | 01 | 2.06 | 02 | Penyediaan Peralatan dan Perlengkapan Kantor | Jumlah Paket Peralatan dan Perlengkapan Kantor yang Disediakan | 4 | Paket | 200.000.000,00 | 5 | Paket | 42193260 | 1 | Paket | 50.000.000,00 | | Paket | 14.500.000,00 | | | | | | | | | 0 | Paket | 14.500.000 | 5 | Paket | 56.693.260 | 125,00 | % | 28,35% | |
| | | 8 | 01 | 01 | 2.06 | 03 | Penyediaan Peralatan Rumah Tangga | Jumlah Paket Peralatan Rumah Tangga yang Disediakan | 8 | Paket | 236.968.000,00 | 5 | Paket | 103500000 | 2 | Paket | 59.242.000,00 | | Paket | 5.500.000,00 | | | | | | | | | 0 | Paket | 5.500.000 | 5 | Paket | 109.000.000 | 62,50 | % | 46,00% | |
| | | 8 | 01 | 01 | 2.06 | 05 | Penyediaan Barang Cetakan dan Penggandaan | Jumlah Paket Barang Cetakan dan Penggandaan yang Disediakan | 4 | Paket | 120.000.000,00 | 13 | Paket | 18513750 | 1 | Paket | 30.000.000,00 | | Paket | 10.000.000,00 | | | | | | | | | 0 | Paket | 10.000.000 | 13 | Paket | 28.513.750 | 325,00 | % | 23,76% | |
| | | 8 | 01 | 01 | 2.06 | 06 | Penyediaan Bahan Bacaan dan Peraturan Perundang-undangan | Jumlah Dokumen Bahan Bacaan dan Peraturan Perundang-Undangan yang Disediakan | 20 | Dokumen | 40.000.000,00 | 15 | Dokumen | 16700000 | 5 | Dokumen | 10.000.000,00 | | Dokumen | 2.500.000,00 | | | | | | | | | 0 | Dokumen | 2.500.000 | 15 | Dokumen | 19.200.000 | 75,00 | % | 48,00% | |
| | | 8 | 01 | 01 | 2.06 | 08 | Fasilitasi Kunjungan Tamu | Jumlah Laporan Fasilitasi Kunjungan Tamu | 40 | Laporan | 200.000.000,00 | 22 | Laporan | 87880000 | 10 | Laporan | 50.000.000,00 | | Laporan | 13.000.000,00 | | | | | | | | | 0 | Laporan | 13.000.000 | 22 | Laporan | 100.880.000 | 55,00 | % | 50,44% | |
| | | 8 | 01 | 01 | 2.06 | 09 | Penyelenggaraan Rapat Koordinasi dan Konsultasi SKPD | Jumlah Laporan Penyelenggaraan Rapat Koordinasi dan Konsultasi SKPD | 200 | Laporan | 1.835.917.400,00 | 26 | Laporan | 568090320 | 50 | Laporan | 458.979.350,00 | | Laporan | 104.336.360,00 | | | | | | | | | 0 | Laporan | 104.336.360 | 26 | Laporan | 672.426.680 | 13,00 | % | 36,63% | |
| | | **8** | **01** | **01** | **2.07** | | **Pengadaan Barang Milik Daerah Penunjang Urusan Pemerintah Daerah** | | | | | | | | | | | | | | | | | | | | | | | | | | | | | | | | |
| | | 8 | 01 | 01 | 2.07 | 05 | Pengadaan Mebel | Jumlah Paket Mebel yang Disediakan | 32 | Unit | 313.848.000,00 | 1 | Paket | 23750000 | 8 | Unit | 78.462.000,00 | | Unit | | | | | | | | | | 0 | Paket | - | 1 | Paket | 23.750.000 | 3,13 | % | 7,57% | |
| | | 8 | 01 | 01 | 2.07 | 06 | Pengadaan Peralatan dan Mesin Lainnya | Jumlah Unit Peralatan dan Mesin Lainnya yang Disediakan | 20 | Unit | 1.704.000.000,00 | 1 | Paket | 42930000 | 5 | Unit | 426.000.000,00 | | Unit | | | | | | | | | | 0 | Paket | - | 1 | Paket | 42.930.000 | 5,00 | % | 2,52% | |
| | | **8** | **01** | **01** | **2.08** | | **Penyediaan Jasa Penunjang Urusan Pemerintahan Daerah** | | | | | | | | | | | | | | | | | | | | | | | | | | | | | | | | |
| | | 8 | 01 | 01 | 2.08 | 01 | Penyediaan Jasa Surat Menyurat | Jumlah Laporan Penyediaan Jasa Surat Menyurat | 48 | Laporan | 24.000.000,00 | 12 | Laporan | 8894000 | 12 | Laporan | 6.000.000,00 | | Laporan | 2.000.000,00 | | | | | | | | | 0 | Laporan | 2.000.000 | 12 | Laporan | 10.894.000 | 25,00 | % | 45,39% | |
| | | 8 | 01 | 01 | 2.08 | 02 | Penyediaan Jasa Komunikasi, Sumber Daya Air dan Listrik | Jumlah Laporan Penyediaan Jasa Komunikasi, Sumber Daya Air dan Listrik yang Disediakan | 48 | Laporan | 231.561.600,00 | 24 | Laporan | 58180619 | 12 | Laporan | 57.890.400,00 | | Laporan | 11.359.781,00 | | | | | | | | | 0 | Laporan | 11.359.781 | 24 | Laporan | 69.540.400 | 50,00 | % | 30,03% | |
| | | 8 | 01 | 01 | 2.08 | 04 | Penyediaan Jasa Pelayanan Umum Kantor | Jumlah Laporan Penyediaan Jasa Pelayanan Umum Kantor yang Disediakan | 48 | Laporan | 1.111.200.000,00 | 19 | Laporan | 538020000 | 12 | Laporan | 277.800.000,00 | | Laporan | 73.950.000,00 | | | | | | | | | 0 | Laporan | 73.950.000 | 19 | Laporan | 611.970.000 | 39,58 | % | 55,07% | |
| | | **8** | **01** | **01** | **2.09** | | **Pemeliharaan Barang Milik Daerah Penunjang Urusan Pemerintahan Daerah** | | | | | | | | | | | | | | | | | | | | | | | | | | | | | | | | |
| | | 8 | 01 | 01 | 2.09 | 01 | Penyediaan Jasa Pemeliharaan, Biaya Pemeliharaan, dan Pajak Kendaraan Perorangan Dinas atau Kendaraan Dinas Jabatan | Jumlah Jasa Pemeliharaan, Biaya Pemeliharaan, dan Pajak Kendaraan Perorangan Dinas atau Kendaraan Dinas Jabatan | 4 | Unit | 112.560.000,00 | 1 | Unit | 25000000 | 1 | Unit | 28.140.000,00 | | Unit | 6.995.000,00 | | | | | | | | | 0 | Unit | 6.995.000 | 1 | Unit | 31.995.000 | 25,00 | % | 28,42% | |
| | | 8 | 01 | 01 | 2.09 | 06 | Pemeliharaan Peralatan dan Mesin Lainnya | Jumlah Peralatan dan Mesin Lainya yang Dipelihara | 40 | Unit | 80.000.000,00 | 51 | Unit | 29803000 | 10 | Unit | 20.000.000,00 | | Unit | 5.000.000,00 | | | | | | | | | 0 | Unit | 5.000.000 | 51 | Unit | 34.803.000 | 127,50 | % | 43,50% | |

| | | | | | | | | | | | | | | | | | | | | | | | | | | | | | | | | | | | | | | | | |
|---|---|---|---|---|---|---|---|---|---|---|---|---|---|---|---|---|---|---|---|---|---|---|---|---|---|---|---|---|---|---|---|---|---|---|---|---|---|---|---|---|
| | | 8 | 01 | 01 | 2.09 | 09 | Pemeliharaan/Rehabilitas Gedung Kantor dan bangunan lainnya | Jumlah Pemeliharaan/Rehabilitasi Gedung Kantor dan Bangunan Lainnya | 4 | Unit | 120.000.000,00 | 1 | Unit | 45000000 | 1 | Unit | 30.000.000,00 | | Unit | 8.000.000,00 | | | | | | | | | 0 | Unit | 8.000.000 | 1 | Unit | 53.000.000 | 25,00 | % | 44,17% | |
| | | | | | | | | | | | | | | | | | | | | | | | | | | | | | | | | | | | | | | | | |
| | | **8** | **01** | **01** | **2.13** | | **Penataan Organisasi** | | | | | | | | | | | | | | | | | | | | | | | | | | | | | | | | | |
| | | 8 | 01 | 01 | 2.13 | 01 | Pengelolaan Kelembagaan dan Analisis Jabatan | Jumlah Dokumen Pengelolaan Kelembagaan dan Analisis Jabatan | 48 | Dokumen | 80.000.000,00 | 1 | Dokumen | 19999700 | 12 | Dokumen | 20.000.000,00 | | Dokumen | 9.867.500,00 | | | | | | | | | 0 | Dokumen | 9.867.500 | 1 | Dokumen | 29.867.200 | 2,08 | % | 37,33% | |
| | | 8 | 01 | 01 | 2.13 | 05 | Koordinasi dan Penyusunan Laporan Kinerja Pemerintah Daerah | Jumlah Dokumen Koordinasi dan Penyusunan Laporan Kinerja Pemerintah Daerah | 20 | Dokumen | 100.000.000,00 | 1 | Dokumen | 25000000 | 5 | Dokumen | 25.000.000,00 | | Dokumen | - | | | | | | | | | 0 | Dokumen | - | 1 | Dokumen | 25.000.000 | 5,00 | % | 25,00% | |
| | | | | | | | | | | | | | | | | | | | | | | | | | | | | | | | | | | | | | | | | |
| **Persentase Gangguan Ketertiban Umum yang Tertangani** | | **8** | **01** | **02** | | | **PROGRAM PENGUATAN IDEOLOGI PANCASILA DAN KARAKTER KEBANGSAAN** | | | | | | | | | | | | | | | | | | | | | | | | | | | | | | | | | |
| | | **8** | **01** | **02** | **2.01** | | **Perumusan Kebijakan Teknis dan Pemantapan Pelaksanaan Bidang Ideologi Pancasila dan Karakter Kebangsaan** | | | | | | | | | | | | | | | | | | | | | | | | | | | | | | | | | |
| | | 8 | 01 | 02 | 2.01 | 01 | Penyusunan Program Kerja di Bidang Ideologi Wawasan Kebangsaan, Bela Negara, Karakter Bangsa, Pembauran Kebangsaan, Bineka Tunggal Ika dan Sejarah Kebangsaan | Jumlah Dokumen Program Kerja di Bidang Ideologi Wawasan Kebangsaan, Bela Negara, Karakter Bangsa, Pembauran Kebangsaan, Bineka Tunggal Ika dan Sejarah Kebangsaan yang Disusun | 8 | Dokumen | 80.000.000,00 | 12 | Dokumen | 28457800 | 2 | Dokumen | 20.000.000,00 | | Dokumen | 13.203.900,00 | | | | | | | | | 0 | Dokumen | 13.203.900 | 12 | Dokumen | 41.661.700 | 150,00 | % | 52,08% | |
| | | 8 | 01 | 02 | 2.01 | 02 | Perumusan Kebijakan Teknis di Bidang Ideologi Wawasan Kebangsaan, Bela Negara, Karakter Bangsa, Pembauran Kebangsaan, Bineka Tunggal Ika dan Sejarah Kebangsaan | Jumlah Kebijakan Teknis di Bidang Ideologi Wawasan Kebangsaan, Bela Negara, Karakter Bangsa, Pembauran Kebangsaan, Bineka Tunggal Ika dan Sejarah Kebangsaan yang Disusun | 4 | Dokumen | 60.000.000,00 | 5 | Dokumen | 19788400 | 1 | Dokumen | 15.000.000,00 | | Dokumen | 6.918.200,00 | | | | | | | | | 0 | Dokumen | 6.918.200 | 5 | Dokumen | 26.706.600 | 125,00 | % | 44,51% | |
| | | 8 | 01 | 02 | 2.01 | 03 | Pelaksanaan Kebijakan di Bidang Ideologi Wawasan Kebangsaan, Bela Negara, Karakter Bangsa,Pembauran Kebangsaan, Bineka Tunggal Ika dan Sejarah Kebangsaan | Jumlah Orang yang Mengikuti Pelaksanaan Kebijakan di Bidang Ideologi Wawasan Kebangsaan, Bela Negara, Karakter Bangsa, Pembauran Kebangsaan, Bineka Tunggal Ika dan Sejarah Kebangsaan | 40 | Orang | 120.000.000,00 | 230 | Orang | 2656388930 | 10 | Orang | 30.000.000,00 | | Orang | 16.966.400,00 | | | | | | | | | 0 | Orang | 16.966.400 | 230 | Orang | 2.673.355.330 | 575,00 | % | 2227,80% | |
| | | 8 | 01 | 02 | 2.01 | 04 | Pelaksanaan Koordinasi di Bidang Ideologi Wawasan Kebangsaan, Bela Negara, Karakter Bangsa,Pembauran Kebangsaan, Bineka Tunggal Ika dan Sejarah Kebangsaan | Jumlah Orang yang Mengikuti Koordinasi di Bidang Ideologi Wawasan Kebangsaan, Bela Negara, Karakter Bangsa, Pembauran Kebangsaan, Bineka Tunggal Ika dan Sejarah Kebangsaan | 280 | Orang | 520.000.000,00 | 250 | Orang | 150924000 | 70 | Orang | 130.000.000,00 | | Orang | - | | | | | | | | | 0 | Orang | - | 250 | Orang | 150.924.000 | 89,29 | % | 29,02% | |
| | | 8 | 01 | 02 | 2.01 | 05 | Pelaksanaan Monitoring Evaluasi dan Pelaporan di Bidang Ideologi Wawasan Kebangsaan, Bela Negara, Karakter Bangsa, Pembauran Kebangsaan, Bineka Tunggal Ika dan Sejarah Kebangsaan | Jumlah Laporan Hasil Monitoring Evaluasi dan Pelaporan di Bidang Ideologi Wawasan Kebangsaan, Bela Negara, Karakter Bangsa, Pembauran Kebangsaan, Bineka Tunggal Ika dan Sejarah Kebangsaan | 16 | Laporan | 160.000.000,00 | 14 | Laporan | 64788580 | 4 | Laporan | 40.000.000,00 | | Laporan | 6.113.800,00 | | | | | | | | | 0 | Laporan | 6.113.800 | 14 | Laporan | 70.902.380 | 87,50 | % | 44,31% | |
| | | 8 | 01 | 02 | 2.01 | 08 | Pembentukan Paskibraka | Jumlah Dokumen Hasil Pelaksanaan Pembentukan Paskibraka | 160 | Orang | 4.194.124.000,00 | 70 | Orang | 1476066819 | 40 | Orang | 1.048.531.000,00 | | Orang | 40.570.232,00 | | | | | | | | | 0 | Orang | 40.570.232 | 70 | Orang | 1.516.637.051 | 43,75 | % | 36,16% | |
| | | | | | | | | | | | | | | | | | | | | | | | | | | | | | | | | | | | | | | | | |
| | | **8** | **01** | **03** | | | **PROGRAM PENINGKATAN PERAN PARTAI POLITIK DAN LEMBAGA PENDIDIKAN MELALUI PENDIDIKAN POLITIK DAN PENGEMBANGAN ETIKA SERTA BUDAYA POLITIK** | | | | | | | | | | | | | | | | | | | | | | | | | | | | | | | | | |
| **Capaian Pembinaan terhadap Ormas, LSM dan OKP Aktif** | | **8** | **01** | **03** | **2.01** | | **Perumusan Kebijakan Teknis dan Pemantapan Pelaksanaan Bidang Pendidikan Politik, Etika Budaya Politik, Peningkatan Demokrasi, Fasilitasi Kelembagaan Pemerintahan, Perwakilan dan Partai Politik, Pemilihan Umum/Pemilihan Umum Kepala Daerah,** | | | | | | | | | | | | | | | | | | | | | | | | | | | | | | | | | | | |
| | | 8 | 01 | 03 | 2.01 | 01 | Penyusunan Bahan Perumusan Kebijakan di Bidang Pendidikan Politik, Etika Budaya Politik,Peningkatan Demokrasi, Fasilitasi Kelembagaan Pemerintahan, Perwakilan dan Partai Politik, Pemilihan Umum/Pemilihan Umum Kepala Daerah, serta Pemantauan Situasi Politik di Daerah | Jumlah Dokumen Program Kerja di Bidang Pendidikan Politik, Etika Budaya Politik, Peningkatan Demokrasi, Fasilitasi Kelembagaan Pemerintahan, Perwakilan dan Partai Politik, Pemilihan Umum/ Pemilihan Umum Kepala Daerah, serta Pemantauan Situasi Politik di Daerah yang Disusun | 16 | Dokumen | 160.000.000,00 | 11 | Dokumen | 52178514 | 4 | Dokumen | 40.000.000,00 | | Dokumen | - | | | | | | | | | 0 | Dokumen | - | 11 | Dokumen | 52.178.514 | 68,75 | % | 32,61% | |
| | | 8 | 01 | 03 | 2.01 | 02 | Penyusunan Bahan Perumusan Kebijakan di Bidang Pendidikan Politik, Etika Budaya Politik, Peningkatan Demokrasi, Fasilitasi Kelembagaan Pemerintahan, Perwakilan dan Partai Politik, Pemilihan Umum/ Pemilihan Umum Kepala Daerah, serta Pemantauan Situasi Politik di Daerah | Jumlah Kebijakan di Bidang Pendidikan Politik, Etika Budaya Politik, Peningkatan Demokrasi,Fasilitasi Kelembagaan Pemerintahan, Perwakilan dan Partai Politik, Pemilihan Umum/Pemilihan Umum Kepala Daerah, serta Pemantauan Situasi Politik di Daerah yang Disusun | 8 | Dokumen | 160.000.000,00 | | | | 2 | Dokumen | 40.000.000,00 | | Dokumen | - | | | | | | | | | 0 | | - | 0 | | - | 0,00 | % | 0,00% | |
| | | 8 | 01 | 03 | 2.01 | 03 | Pelaksanaan Kebijakan Di Bidang Pendidikan Politik, Etika Budaya Politik, Peningkatan Demokrasi,Fasilitasi Kelembagaan Pemerintahan, Perwakilan dan Partai Politik, Pemilihan Umum/PemilihanUmum Kepala Daerah, serta Pemantauan Situasi Politik Di Daerah | Jumlah Orang yang Mengikuti Pelaksanaan Kebijakan di Bidang Pendidikan Politik, Etika Budaya Politik, Peningkatan Demokrasi, Fasilitasi Kelembagaan Pemerintahan, Perwakilan dan Partai Politik, Pemilihan Umum/Pemilihan Umum Kepala Daerah, serta Pemantauan Situasi Politik di Daerah | 104 | Orang | 7.723.500.000,00 | 768 | Orang | 3724234464 | 26 | Orang | 1.930.875.000,00 | | Orang | - | | | | | | | | | 0 | Orang | - | 768 | Orang | 3.724.234.464 | 738,46 | % | 48,22% | |
| | | 8 | 01 | 03 | 2.01 | 04 | Pelaksanaan Koordinasi Di Bidang Pendidikan Politik, Etika Budaya Politik, Peningkatan Demokrasi,Fasilitasi Kelembagaan Pemerintahan, Perwakilan dan Partai Politik, Pemilihan Umum/Pemilihan Umum Kepala Daerah, serta Pemantauan Situasi Politik di Daerah | Jumlah Orang yang Mengikuti Koordinasi di Bidang Pendidikan Politik, Etika Budaya Politik, Peningkatan Demokrasi, Fasilitasi Kelembagaan Pemerintahan, Perwakilan dan Partai Politik, Pemilihan Umum/Pemilihan Umum Kepala Daerah, serta Pemantauan Situasi Politik di Daerah | 80 | Orang | 360.000.000,00 | 252 | Orang | 136575914 | 20 | Orang | 90.000.000,00 | | Orang | 39.164.800,00 | | | | | | | | | 0 | Orang | 39.164.800 | 252 | Orang | 175.740.714 | 315,00 | % | 48,82% | |

| | | | | | | | | | | | | | | | | | | | | | | | | | | | | | | | | | | | | | | | |
|---|---|---|---|---|---|---|---|---|---|---|---|---|---|---|---|---|---|---|---|---|---|---|---|---|---|---|---|---|---|---|---|---|---|---|---|---|---|---|---|
| | | 8 | 01 | 03 | 2.01 | 05 | Pelaksanaan Monitoring, Evaluasi dan Pelaporan di Bidang Pendidikan Politik, Etika Budaya Politik, Peningkatan Demokrasi, Fasilitasi Kelembagaan Pemerintahan, Perwakilan dan Partai Politik, Pemilihan Umum/ Pemilihan Umum Kepala Daerah, serta Pemantauan Situasi Politik di Daerah | Jumlah Laporan Hasil Monitoring, Evaluasi dan Pelaporan di Bidang Pendidikan Politik, Etika Budaya Politik, Peningkatan Demokrasi, Fasilitasi Kelembagaan Pemerintahan, Perwakilan dan Partai Politik, Pemilihan Umum/Pemilihan Umum Kepala Daerah, serta Pemantauan Situasi Politik di Daera | 20 | Laporan | 320.000.000,00 | 17 | Laporan | 94069972 | 5 | Laporan | 80.000.000,00 | | Laporan | - | | | | | | | | | | 0 | Laporan | - | 17 | Laporan | 94.069.972 | 85,00 | % | 29,40% | |
| | **Capaian Pembinaan terhadap Ormas, LSM dan OKP Aktif** | **8** | **01** | **04** | | | **PROGRAM PEMBERDAYAAN DAN PENGAWASAN ORGANISASI KEMASYARAKATAN** | | | | | | | | | | | | | | | | | | | | | | | | | | | | | | | | |
| | | **8** | **01** | **04** | **2.01** | | **Perumusan Kebijakan Teknis dan Pemantapan Pelaksanaan Bidang Pemberdayaan dan Pengawasan Organisasi Kemasyarakatan** | | | | | | | | | | | | | | | | | | | | | | | | | | | | | | | | |
| | | 8 | 01 | 04 | 2.01 | 01 | Penyusunan Program Kerja di Bidang Pendaftaran Ormas, Pemberdayaan Ormas, Evaluasi dan Mediasi Sengketa Ormas, Pengawasan Ormas dan Ormas Asing di Daerah | Jumlah Dokumen Program Kerja di Bidang Pendaftaran Ormas, Pemberdayaan Ormas, Evaluasi dan Mediasi Sengketa Ormas, Pengawasan Ormas dan Ormas Asing di Daerah yang Disusun | 4 | Dokumen | 142.130.000,00 | 8 | Dokumen | 13599700 | 1 | Dokumen | 35.532.500,00 | | Dokumen | | | | | | | | | | | 0 | Dokumen | - | 8 | Dokumen | 13.599.700 | 200,00 | % | 9,57% | |
| | | 8 | 01 | 04 | 2.01 | 02 | Penyusunan Bahan Perumusan Kebijakan dibidang Pendaftaran Ormas, Pemberdayaan Ormas, Evaluasi dan Mediasi Sengketa Ormas, Pengawasan Ormas dan Ormas Asing di DaerahOrmas dan Ormas Asing di Daerah | Jumlah Kebijakan di Bidang Pendaftaran Ormas, Pemberdayaan Ormas, Evaluasi dan Mediasi Sengketa Ormas, Pengawasan Ormas dan Ormas Asing di Daerah yang Disusun | 8 | Dokumen | 183.463.000,00 | 4 | Dokumen | 14067000 | 2 | Dokumen | 45.865.750,00 | | Dokumen | | | | | | | | | | | 0 | Dokumen | - | 4 | Dokumen | 14.067.000 | 50,00 | % | 7,67% | |
| | | 8 | 01 | 04 | 2.01 | 03 | Pelaksanaan Kebijakan dibidang Pendaftaran Ormas, Pemberdayaan Ormas, Evaluasi dan Mediasi Sengketa Ormas, Pengawasan Ormas dan Ormas Asing di Daerah | Jumlah Orang yang Mengikuti Pelaksanaan Kebijakan di Bidang Pendaftaran Ormas, Pemberdayaan Ormas, Evaluasi dan Mediasi Sengketa Ormas, Pengawasan Ormas dan Ormas Asing di Daerah | 40 | Orang | 14.574.680.000,00 | 112 | Orang | 55013688514 | 10 | Orang | 3.643.670.000,00 | | Orang | | | | | | | | | | | 0 | Orang | - | 112 | Orang | 55.013.688.514 | 280,00 | % | 377,46% | |
| | | 8 | 01 | 04 | 2.01 | 04 | Pelaksanaan Koordinasi di Bidang Pendaftaran Ormas, Pemberdayaan Ormas, Evaluasi dan Mediasi Sengketa Ormas, Pengawasan Ormas dan Ormas Asing di Daerah | Jumlah Orang yang Mengikuti Koordinasi di Bidang Pendaftaran Ormas, Pemberdayaan Ormas, Evaluasi dan Mediasi Sengketa Ormas, Pengawasan Ormas dan Ormas Asing di Daerah | 20 | Orang | 254.544.000,00 | 72 | Orang | 26141200 | 5 | Orang | 63.636.000,00 | | Orang | | | | | | | | | | | 0 | Orang | - | 72 | Orang | 26.141.200 | 360,00 | % | 10,27% | |
| | | 8 | 01 | 04 | 2.01 | 05 | Pelaksanaan Monitoring Evaluasi dan Pelaporan Dibidang Pendaftaran Ormas, Pemberdayaan Ormas, Evaluasi dan Mediasi Sengketa Ormas, Pengawasan Ormas dan Ormas Asing di DaerahPengawasan Ormas dan Ormas Asing di Daerah | Jumlah Laporan Hasil Monitoring, Evaluasi dan Pelaporan di Bidang Pendaftaran Ormas, Pemberdayaan Ormas, Evaluasi dan Mediasi Sengketa Ormas, Pengawasan Ormas dan Ormas Asing di Daerah | 40 | Laporan | 176.324.000,00 | 18 | Laporan | 61025300 | 10 | Laporan | 44.081.000,00 | | Laporan | | | | | | | | | | | 0 | Laporan | - | 18 | Laporan | 61.025.300 | 45,00 | % | 34,61% | |
| | | **8** | **01** | **05** | | | **PROGRAM PEMBINAAN DAN PENGEMBANGAN KETAHANAN EKONOMI, SOSIAL, DAN BUDAYA** | | | | | | | | | | | | | | | | | | | | | | | | | | | | | | | | |
| | | **8** | **01** | **05** | **2.01** | | **Perumusan Kebijakan Teknis dan Pemantapan Pelaksanaan Bidang Ketahanan Ekonomi, Sosial dan Budaya** | | | | | | | | | | | | | | | | | | | | | | | | | | | | | | | | |
| | | 8 | 01 | 05 | 2.01 | 02 | Penyusunan Bahan Perumusan Kebijakan di Bidang Ketahanan Ekonomi, Sosial, Budaya dan Fasilitasi Pencegahan Penyalagunaan Narkotika, Fasilitasi Kerukunan Umat Beragama dan Penghayat Kepercayaan di Daerah | Jumlah Kebijakan di Bidang Ketahanan Ekonomi, Sosial, Budaya dan Fasilitasi Pencegahan Penyalagunaan Narkotika, Fasilitasi Kerukunan Umat Beragama dan Penghayat Kepercayaan di Daerah | 8 | Dokumen | 50.400.000,00 | 1 | Dokumen | 35863250 | 2 | Dokumen | 12.600.000,00 | | Dokumen | | | | | | | | | | | 0 | Dokumen | - | 1 | Dokumen | 35.863.250 | 12,50 | % | 71,16% | |
| | | 8 | 01 | 05 | 2.01 | 03 | Pelaksanaan Kebijakan di Bidang Ketahanan Ekonomi, Sosial, Budaya dan Fasilitasi Pencegahan Penyalagunaan Narkotika, Fasilitasi Kerukunan Umat Beragama dan Penghayat Kepercayaan di Daerah | Jumlah Orang yang Mengikuti Pelaksanaan Kebijakan di Bidang Ketahanan Ekonomi, Sosial, Budaya dan Fasilitasi Pencegahan Penyalagunaan Narkotika, Fasilitasi Kerukunan Umat Beragama dan Penghayat Kepercayaan di Daerah | 40 | Orang | 583.776.000,00 | 22 | Orang | 26008400 | 10 | Orang | 145.944.000,00 | | Orang | | | | | | | | | | | 0 | Orang | - | 22 | Orang | 26.008.400 | 55,00 | % | 4,46% | |
| | | 8 | 01 | 05 | 2.01 | 04 | Pelaksanaan Koordinasi di Bidang Ketahanan Ekonomi, Sosial, Budaya dan Fasilitasi Pencegahan Penyalagunaan Narkotika, Fasilitasi Kerukunan Umat Beragama dan Penghayat Kepercayaan di Daerah | Jumlah Orang yang Mengikuti Koordinasi di Bidang Ketahanan Ekonomi, Sosial, Budaya dan Fasilitasi Pencegahan Penyalagunaan Narkotika, Fasilitasi Kerukunan Umat Beragama dan Penghayat Kepercayaan di Daerah | 20 | Orang | 328.424.000,00 | 50 | Orang | 11633000 | 5 | Orang | 82.106.000,00 | | Orang | | | | | | | | | | | 0 | Orang | - | 50 | Orang | 11.633.000 | 250,00 | % | 3,54% | |
| | | 8 | 01 | 05 | 2.01 | 05 | Pelaksanaan Monitoring, Evaluasi dan Pelaporan di di Bidang Ketahanan Ekonomi, Sosial, Budaya dan Fasilitasi Pencegahan Penyalagunaan Narkotika, Fasilitasi Kerukunan Umat Beragama dan Penghayat Kepercayaan di Daerah | Jumlah Laporan Hasil Monitoring, Evaluasi dan Pelaporan di Bidang Ketahanan Ekonomi, Sosial, Budaya dan Fasilitasi Pencegahan Penyalagunaan Narkotika, Fasilitasi Kerukunan Umat Beragama dan Penghayat Kepercayaan di Daerah | 4 | Laporan | 107.592.000,00 | 12 | Laporan | 7509000 | 1 | Laporan | 26.898.000,00 | | Laporan | | | | | | | | | | | 0 | Laporan | - | 12 | Laporan | 7.509.000 | 300,00 | % | 6,98% | |

| | | | | | | | | | | | | | | | | | | | | | | | | | | | | | | | | | | | | | | | | |
|---|---|---|---|---|---|---|---|---|---|---|---|---|---|---|---|---|---|---|---|---|---|---|---|---|---|---|---|---|---|---|---|---|---|---|---|---|---|---|---|---|
| | **1.Angka Kriminalitas yang tertangani 2. Persentase gangguan ketertiban umum yang tertangani** | **8** | **01** | **06** | | | **PROGRAM PENINGKATAN KEWASPADAAN NASIONAL DAN PENINGKATAN KUALITAS DAN FASILITASI PENANGANAN KONFLIK SOSIAL** | | | | | | | | | | | | | | | | | | | | | | | | | | | | | | | | | |
| | | **8** | **01** | **06** | **2.01** | | **Perumusan Kebijakan Teknis dan Pelaksanaan Pemantapan Kewaspadaan Nasional dan Penanganan Konflik Sosial** | | | | | | | | | | | | | | | | | | | | | | | | | | | | | | | | | |
| | | 8 | 01 | 06 | 2.01 | 02 | Penyusunan Bahan Perumusan Kebijakan di Bidang Kewaspadaan Dini, Kerjasama Intelijen,Pemantauan Orang Asing, Tenaga Kerja Asing dan Lembaga Asing, Kewaspadaan Perbatasan Antar Negara, Fasilitasi Kelembagaan Bidang Kewaspadaan, serta Penanganan Konflik di Daerah | Jumlah Kebijakan di Bidang Kewaspadaan Dini, Kerja Sama Intelijen, Pemantauan Orang Asing, Tenaga Kerja Asing dan Lembaga Asing, Kewaspadaan Perbatasan antar Negara, Fasilitasi Kelembagaan Bidang Kewaspadaan, serta Penanganan Konflik di Daerah yang Disusun | 8 | Dokumen | 200.000.000,00 | 1 | Dokumen | 37048000 | 2 | Dokumen | 50.000.000,00 | | Dokumen | 15.159.880,00 | | | | | | | | | 0 | Dokumen | 15.159.880 | 1 | Dokumen | 52.207.880 | 12,50 | % | 26,10% | |
| | | 8 | 01 | 06 | 2.01 | 03 | Pelaksanaan Kebijakan di Bidang Kewaspadaan Dini, Kerjasama Intelijen, Pemantauan Orang Asing, Tenaga Kerja Asing dan Lembaga Asing, Kewaspadaan Perbatasan Antar Negara, Fasilitasi Kelembagaan Bidang Kewaspadaan, serta Penanganan Konflik di Daerah | Jumlah Orang yang Mengikuti pelaksanaan Kebijakan di Bidang Kewaspadaan Dini, Kerja Sama Intelijen, Pemantauan Orang Asing, Tenaga Kerja Asing dan Lembaga Asing, Kewaspadaan Perbatasan antar Negara, Fasilitasi Kelembagaan Bidang Kewaspadaan, serta Penanganan Konflik di Daerah | 40 | Orang | 1.200.000.000,00 | 125 | Orang | 196431400 | 10 | Orang | 300.000.000,00 | | Orang | 31.610.400,00 | | | | | | | | | 0 | Orang | 31.610.400 | 125 | Orang | 228.041.800 | 312,50 | % | 19,00% | |
| | | 8 | 01 | 06 | 2.01 | 04 | Pelaksanaan Koordinasi di Bidang Kewaspadaan Dini, Kerjasama Intelijen, Pemantauan Orang Asing, Tenaga Kerja Asing dan Lembaga Asing, Kewaspadaan Perbatasan Antar Negara, Fasilitasi Kelembagaan Bidang Kewaspadaan, serta Penanganan Konflik di Daerah | Jumlah Orang yang Mengikuti Koordinasi di Bidang Kewaspadaan Dini, Kerja Sama Intelijen, Pemantauan Orang Asing, Tenaga Kerja Asing dan Lembaga Asing, Kewaspadaan Perbatasan antar Negara, Fasilitasi Kelembagaan Bidang Kewaspadaan, serta Penanganan Konflik di Daerah | 40 | Orang | 820.000.000,00 | 204 | Orang | 131909100 | 10 | Orang | 205.000.000,00 | | Orang | 22.136.000,00 | | | | | | | | | 0 | Orang | 22.136.000 | 204 | Orang | 154.045.100 | 510,00 | % | 18,79% | |
| | | 8 | 01 | 06 | 2.01 | 06 | Pelaksanaan Forum Koordinasi Pimpinan Daerah Kabupaten/Kota | Jumlah Dokumen Hasil Pelaksanaan Forum Koordinasi Pimpinan Daerah Kabupaten/Kota | 48 | Dokumen | 348.000.000,00 | 31 | Dokumen | 2202904377 | 12 | Dokumen | 87.000.000,00 | | Dokumen | - | | | | | | | | | 0 | Dokumen | - | 31 | Dokumen | 2.202.904.377 | 64,58 | % | 633,02% | |
| | | | | | | | | | | | | | | | | | | | | | | | | | | | | | | | | | | | | | | | | |
| | | | | | | | **JUMLAH KESATUAN BANGSA DAN POLITIK** | | | **52.143.976.000,00** | | | **72.865.950.752,00** | | | **13.035.994.000,00** | | | **1.191.275.684,00** | | | - | | | - | | | - | | | **1.191.275.684,00** | | | **74.057.226.436,00** | | | | |

# BAB III
# KERANGKA EKONOMI DAERAH
# DAN KEUANGAN DAERAH

Kerangka ekonomi dan keuangan daerah bertujuan untuk memberikan gambaran mengenai perkembangan ekonomi makro dan kerangka pendanaan dalam Perubahan Rencana Kerja Pemerintah Daerah (P-RKPD) Kabupaten Barito Selatan Tahun 2025. Penyusunan dokumen P-RKPD Kabupaten Barito Selatan Tahun 2025 bertujuan untuk menyelaraskan kebijakan ekonomi makro dan sumber daya yang tersedia, mengalokasikan sumber daya sesuai kebijakan pemerintah, serta mempersiapkan kondisi untuk pengelolaan anggaran yang baik. Aspek penting dalam penyusunan anggaran adalah keselarasan antara kebijakan, perencanaan, dan penganggaran antara Pemerintah Pusat dan Pemerintah Daerah.

Gambaran kerangka ekonomi makro memberikan perkiraan kondisi perekonomian Kabupaten Barito Selatan secara luas, yang berdampak signifikan pada perekonomian regional, nasional, dan global. Kerangka ini dicapai melalui penyusunan berbagai prioritas pembangunan dan langkah-langkah kebijakan yang dirancang untuk menghadapi tantangan serta menyelesaikan masalah pembangunan. Tujuannya adalah agar arah pembangunan daerah pada tahun 2025 dapat tercapai sesuai dengan sasaran program dan kegiatan yang diharapkan.

Kerangka keuangan daerah dirancang berdasarkan analisis potensi sumber pendapatan daerah yang akan dialokasikan untuk memenuhi kebutuhan pembiayaan belanja daerah sesuai dengan prioritas pembangunan tahun 2025. Rancangan kerangka ekonomi daerah ini juga mencakup indikator pertumbuhan ekonomi daerah, sumber-sumber pendapatan, dan kebijakan pemerintah daerah yang diperlukan untuk pembangunan perekonomian daerah, meliputi pendapatan daerah, belanja daerah, dan pembiayaan daerah.

## 3.1 Arah Kebijakan Ekonomi Daerah

### 3.1.1 Telaah Ekonomi Global

Tahun 2025 membawa tantangan baru bagi perekonomian global dan domestik. Ketidakpastian geopolitik, fluktuasi harga komoditas, serta kebijakan moneter ketat di negara-negara maju memberikan dampak signifikan terhadap negara-negara berkembang, termasuk Indonesia. Beberapa faktor utama seperti konflik geopolitik di Eropa Timur, pengetatan moneter di Amerika Serikat dan Uni Eropa, serta perlambatan ekonomi di Tiongkok menjadi pendorong utama ketidakstabilan ekonomi global.

Peningkatan suku bunga oleh The Fed dan European Central Bank (ECB) sebagai upaya meredam inflasi berdampak langsung pada aliran modal ke negara berkembang, termasuk Indonesia. Di sisi lain, Tiongkok yang merupakan mitra dagang utama Indonesia, mengalami pelemahan ekonomi yang berdampak pada penurunan permintaan impor, terutama untuk komoditas utama seperti batu bara, minyak sawit, dan nikel. Hal ini mengakibatkan penurunan ekspor Indonesia dan memperbesar risiko defisit perdagangan.

Dinamika harga energi juga turut menjadi perhatian, terutama di kawasan Eropa yang menghadapi krisis energi berkepanjangan akibat konflik Rusia-Ukraina. Keterbatasan pasokan energi dan fluktuasi harga minyak global berpotensi meningkatkan biaya produksi dan menekan daya saing industri di Indonesia.

Telaahan ini bertujuan untuk mengidentifikasi faktor-faktor global yang memengaruhi perekonomian Indonesia di tahun 2025 dan bagaimana respons pemerintah dalam menjaga stabilitas ekonomi di tengah ketidakpastian global. Melalui analisis terhadap tren ekonomi global, arus investasi, dan kebijakan moneter serta fiskal, diharapkan mampu memberikan gambaran komprehensif mengenai tantangan dan peluang yang dihadapi Indonesia.

Pada tahun 2025, ekonomi global masih diwarnai oleh ketidakpastian yang tinggi. Beberapa faktor utama yang memengaruhi situasi global meliputi:

1. Kebijakan Moneter Ketat di Negara Maju
   a. Amerika Serikat dan Uni Eropa masih melanjutkan kebijakan suku bunga tinggi untuk meredam inflasi.
   b. The Fed diproyeksikan mempertahankan suku bunga di atas 5%, yang menekan arus modal ke negara berkembang.
   c. European Central Bank (ECB) juga mengisyaratkan kebijakan moneter ketat hingga kuartal ketiga 2025.
2. Pelemahan Ekonomi Tiongkok
   a. Tiongkok menghadapi pertumbuhan ekonomi yang melambat, di bawah target pemerintah sebesar 5%.
   b. Sektor properti yang sebelumnya menjadi penggerak utama ekonomi, mengalami stagnasi.
   c. Permintaan impor komoditas dari negara-negara berkembang, termasuk Indonesia, menurun.
3. Krisis Energi di Eropa
   a. Konflik geopolitik di Eropa Timur memperpanjang krisis energi, meningkatkan biaya produksi dan memperlambat pemulihan ekonomi.
   b. Ketergantungan Eropa pada energi impor dari luar kawasan mendorong volatilitas harga minyak dan gas.
4. Ketegangan Perdagangan Global
   a. Ketegangan dagang antara Amerika Serikat dan Tiongkok tidak menunjukkan tanda-tanda mereda.
   b. Indonesia berpotensi terdampak tarif tinggi terhadap produk ekspor tertentu ke Amerika Serikat jika negosiasi tidak mencapai kesepakatan pada pertengahan 2025.

### 3.1.2 Telaah Ekonomi Nasional

**a. Pertumbuhan Ekonomi Daerah**

Memasuki triwulan I 2025, pertumbuhan ekonomi daerah diprakirakan tetap terjaga dipengaruhi peningkatan mobilitas saat Hari Besar Keagamaan Nasional (HBKN) Ramadan dan Idulfitri. Di sisi domestik, Konsumsi RT dan LU Perdagangan diprakirakan membaik di mayoritas wilayah, terutama daerah-daerah tujuan mudik utama di Jawa dan Sumatera. Kinerja industri di berbagai wilayah juga diprakirakan membaik

untuk memenuhi permintaan domestik baik saat HBKN maupun ekspor. Kinerja industri ertinggi di Balinusra seiring beroperasinya smelter tembaga pada awal 2025. Sementara itu, investasi diprakirakan melambat kecuali di Sumatera, akibat proyek Pemerintah yang lebih terbatas pada awal tahun 2025 di tengah prospek investasi swasta masih kuat di berbagai wilayah. Dari sisi eksternal, kinerja ekspor ditopang perbaikan di Jawa dan Sumatera, sedangkan ekspor berbagai komoditas LU Pertambangan di Kawasan Timur Indonesia melambat.

Pada keseluruhan 2025, prospek ekonomi daerah diprakirakan tetap baik, di tengah tekanan ekonomi global. Di sisi domestik, prospek konsumsi swasta diprakirakan terjaga, terutama di Sumatera dan Kalimantan seiring harga komoditas ekspor SDA yang tetap di tinggi, serta investasi industri di Jawa yang dapat menyerap tenaga kerja. Investasi swasta diharapkan dapat menjaga prospek ekonomi seluruh daerah tetap kuat pada 2025 di tengah proyek Pemerintah yang lebih terbatas dibandingkan kondisi tahun sebelumnya, terutama pembangunan IKN di Kalimantan. Lebih lanjut, berbagai kebijakan Pemerintah, termasuk realokasi anggaran ke program-program prioritas diharapkan dapat menjaga permintaan domestik tetap kuat di seluruh wilayah. Dari sisi eksternal, kinerja ekspor dan LU tradeable berorientasi ekspor diprakirakan masih positif, terutama hilirisasi mineral di Balinusra, Sulampua, dan Jawa, meskipun risiko kebijakan tarif AS perlu mendapat perhatian.

**Gambar 3.1**
**Peta Pertumbuhan Ekonomi Regional Triwulan IV 2024**

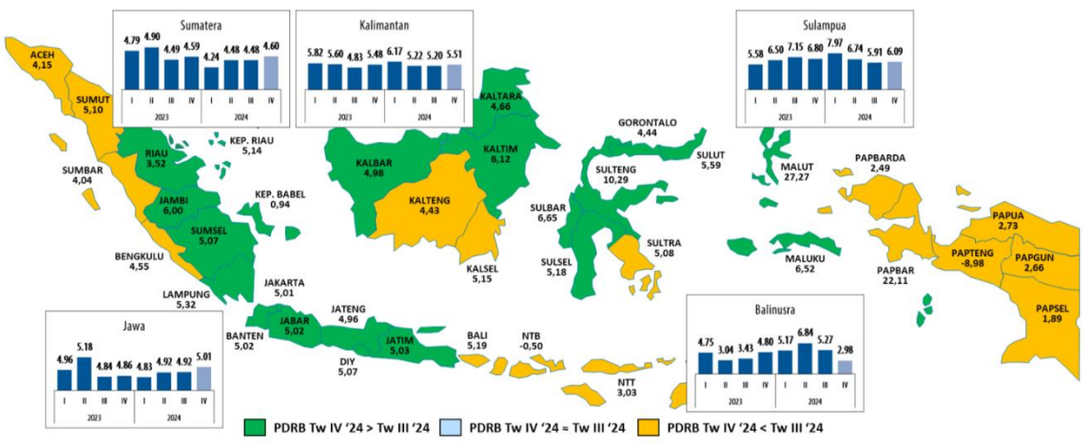


*Sumber : Bank Indonesia (2025)*

**b. Konsumsi Swasta**

Pada keseluruhan 2025, konsumsi swasta diprakirakan tetap terjaga di seluruh wilayah. Berbagai kebijakan Pemerintah seperti kenaikan Upah Minimum Provinsi (UMP), gaji Aparatur Sipil Negara (ASN), disertai terjaganya tingkat inflasi diprakirakan turut menopang Konsumsi RT tetap kuat. Konsumsi RT di Sumatera tumbuh meningkat dibandingkan 2024 sesuai prakiraan sebelumnya. Harga komoditas SDA utama Sumatera terutama TBS diprakirakan tetap tinggi sepanjang 2025, sehingga menopang prospek pendapatan masyarakat.

Sejalan dengan Sumatera, harga TBS yang tinggi juga menopang pendapatan masyarakat di Kalimantan. Lebih lanjut, investasi industri baru di beberapa KI dan KEK di Jawa diharapkan dapat meningkatkan serapan tenaga kerja pada LU Industri Pengolahan di berbagai sentra. Hal ini diprakirakan dapat menopang tetap terjaganya Konsumsi RT. Sementara itu, kinerja konsumsi LNPRT yang menurun pascaPemilu dan Pilkada 2024.

**c. Investasi**

Secara keseluruhan 2025, investasi di berbagai wilayah diprakirakan tumbuh lebih tinggi dibandingkan capaian 2024, kecuali di Kalimantan. Pertumbuhan investasi di daerah diprakirakan ditopang oleh investasi bangunan dan investasi nonbangunan di kawasan industri dan KEK, serta program hilirisasi dan program swasembada pangan. Di wilayah Jawa, pertumbuhan investasi ditopang berlanjutnya investasi swasta multiyear di kawasan industri dan KEK. Di Sumatera, investasi industri juga mendorong perbaikanekonomi sejalan, selain masih berlanjutnya proyek Pemerintah, khususnya jalan tol. Sementara perbaikan investasi di Balinusra, ditopang proyek pariwisata diantaranya KEK Sanur dan hilirisasi mineral. Sejalan dengan Balinusra, investasi Sulampua akan didukung hilirisasi dan investasi pada sektor pertambangan mineral serta gas. Sementara itu, investasi di wilayah Kalimantan diprakirakan tertahan akibat turunnya aktivitas investasi bangunan di IKN. Perlambatan investasi yang lebih dalam wilayah ini tertahan oleh kinerja investasi swasta yang masih baik, khususnya terkait proyek hilirisasi bauksit dan beberapa subLU Industri Pengolahan lainnya.

**d. Konsumsi Pemerintah – Fiskal Daerah**

Kinerja pendapatan dan belanja fiskal daerah pada triwulan I 2025 hingga Februari lebih baik dari pola historis. Realisasi pendapatan Anggaran Pendapatan dan Belanja Negara (APBD) meningkat dibandingkan capaian tahun sebelumnya. Hal ini didorong peningkatan pendapatan Pajak Kendaraan Bermotor (PKB), Bea Balik Kendaraan Bermotor (BBNKB), serta pendaptaan Transfer ke Daerah (TKD) di mayoritas wilayah. Di sisi belanja, realisasi belanja APBD juga lebih tinggi seiring kenaikan penyaluran gaji dan tunjangan ASN, serta belanja barang dan jasa dengan peningkatan tertinggi di wilayah Balinusra dan Sumatera. Realisasi belanja yang lebih baik juga dipengaruhi proses penetapan RAPBD TA 2025 yang lebih tepat waktu.

**Gambar 3.2**
**Transfer Ke Daerah**

| Transfer ke Daerah (Triliun Rp) | Alokasi | | Realisasi | | | | |
|---|---|---|---|---|---|---|---|
| | 2024 | 2025 Pasca Efisiensi | s.d. Feb 24 | s.d. Feb 25 | %thdp pagu s.d. Feb 24 | %thdp pagu s.d. Feb 25 | s.d. Feb 25 (yoy) |
| 1. Dana Bagi Hasil (DBH) | 140.07 | 159.86 | 14.79 | 16.17 | 10.56% | 10.11% | 9.27% |
| 2. Dana Alokasi Umum (DAU) | 427.70 | 430.96 | 72.19 | 82.45 | 16.88% | 19.13% | 14.21% |
| 3. Dana Transfer Khusus | 187.43 | 166.93 | 0.00 | 28.55 | 0.00% | 17.10% | 0.00% |
| a. Dana Alokasi Khusus (DAK) Fisik | 53.82 | 18.65 | 0.00 | 0.00 | 0.00% | 0.00% | 0.00% |
| b. Dana Alokasi Khusus (DAK) Nonfisik | 133.09 | 146.68 | 0.00 | 28.55 | 0.00% | 19.46% | 0.00% |
| c. Hibah ke Daerah | 0.51 | 1.61 | 0.00 | 0.00 | 0.00% | 0.00% | 0.00% |
| 4. Dana Otsus | 19.69 | 15.01 | 0.00 | 0.00 | 0.00% | 0.00% | 0.00% |
| 5. Dana Keistimewaan DIY | 0.00 | 0.00 | 0.00 | 0.00 | 0.00% | 0.00% | 0.00% |
| 6. Dana Desa | 69.00 | 69.00 | 0.00 | 2.83 | 0.00% | 4.11% | 0.00% |
| 7. Insentif Fiskal | 4.00 | 6.00 | 0.00 | 0.03 | 0.00% | 0.45% | 0.00% |
| TKD | 847.89 | 847.76 | 86.99 | 130.02 | 10.26% | 15.34% | 49.48% |

*Sumber : Bank Indonesia (2025)*

**e. Ekspor Luar Negeri**

Kinerja ekspor nonmigas wilayah pada triwulan I 2025 hingga Februari tumbuh kuat ditopang oleh Sumatera dan Jawa. Pertumbuhan kinerja ekspor di Sumatera terutama didorong oleh kenaikan permintaan CPO dari Tiongkok di tengah keterbatasan pasokan CPO dari Malaysia, didukung harga CPO Indonesia yang relatif kompetitif. Di Jawa, kinerja ekspor ditopang oleh ekspor komoditas manufaktur capital intensive, terutama perhiasan dan baja. Sementara itu, kinerja ekspor di Kalimantan, Balinusra, dan Sulampua tumbuh terbatas.

**Gambar 3.3**
**Peta Pertumbuhan Ekspor Nonmigas Daerah Triwulan I 2025 (%,yoy)**

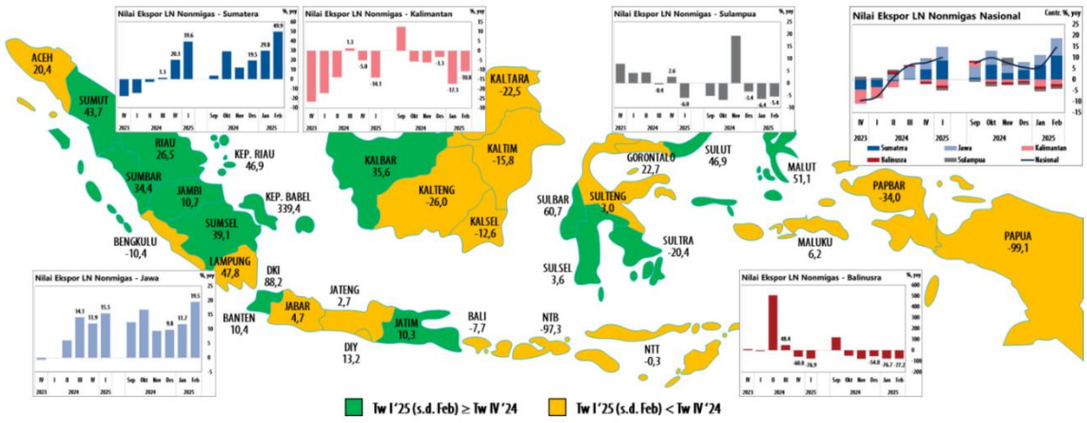


*Sumber : Bank Indonesia (2025)*

Tertahannya kinerja ekspor di Kalimatan diakibatkan oleh penurunan ekspor batu bara. Selanjutnya, terbatasnya kinerja ekspor di Balinusra dan Sulampua dipengaruhi oleh kendala regulasi perizinan ekspor tembaga pada triwulan I 2025, meskipun ke depan diprakirakan kembali meningkat seiring progress hilirisasi yang berjalan baik. Prospek ekspor berbagai komoditas utama daerah pada 2025 diprakirakan tetap terjaga, di tengah tekanan ekonomi global. Kinerja ekspor di Jawa diprakirakan masih tumbuh didorong pulihnya ekspor olahan logam.

Hal ini sejalan dengan perbaikan kapasitas utilisasi smelter dan potensi berlanjutnya ekspor elektronik. Ekspor di Sulampua dan Balinusra diprakirakan ditopang ekspor pertambangan dan peningkatan nilai tambah setelah beroperasinya industri hilirisasi tembaga di NTB. Di Sumatera dan Kalimantan, ekspor CPO diprakirakan tetap baik dipengaruhi daya saing yang masih tinggi. Di sisi lain, ekspor batu bara di kedua wilayah diprakirakan relatif lebih terbatas akibat permintaan global yang belum cukup kuat. Ke depan, kebijakan tarif resiprokal Amerika Serikat perlu menjadi perhatian karena berpotensi menahan kinerja ekspor berbagai komoditas, terutama industri padat karya di Jawa dan industri padat modal di Sumatera.

### 3.1.3 Telaah Ekonomi Provinsi Kalimantan Tengah

**a. Pertumbuhan Ekonomi Regional**

Pada triwulan IV 2024, ekonomi Kalimantan Tengah (Kalteng) mencatatkan pertumbuhan sebesar 4,43% (yoy), melambat dibandingkan triwulan III 2024 yang tumbuh sebesar 4,64% (yoy) serta periode triwulan IV 2023 yang tumbuh sebesar 6,49% (yoy). Secara tahunan, pertumbuhan ekonomi Kalteng sepanjang tahun 2024 tercatat tumbuh sebesar 4,46% (yoy) meningkat dibandingkan pertumbuhan tahun 2023 yang tercatat sebesar 4,14% (yoy). Perlambatan pertumbuhan disebabkan oleh melemahnya kinerja ekspor yang tercatat mengalami kontraksi sebesar 6,08% (yoy)setelah pada triwulan sebelumnya tercatat tumbuh sebesar 0,82% (yoy). Penurunan nilai nominal ekspor batu bara menjadi penyebab penurunan tersebut apabila dibandingkan dengan kuartal yang sama tahun sebelumnya, hal tersebut juga sejalan dengan penurunan muat pengiriman batu bara yang melalui pelabuhan Sampit. Konsumsi pengeluaran pemerintah tercatat tumbuh sebesar 12,07% (yoy), meningkat dibandingkan pertumbuhan triwulan sebelumnya yang tumbuh sebesar 10,63% (yoy). Sejalan dengan itu, sektor konsumsi Lembaga Non Profit yang Melayani Rumah Tangga (LNPRT) tercatat melambat menjadi tumbuh sebesar 12,16% (yoy) dari triwulan sebelumnya yang tercatat sebesar 14,33% (yoy) disebabkan oleh pelaksanaan Pilkada yang telah selesai dilakukan di bulan November 2024.

**Gambar 3.4**
**Pertumbuhan Ekonomi Prov. Kal-Teng dan Nasional**

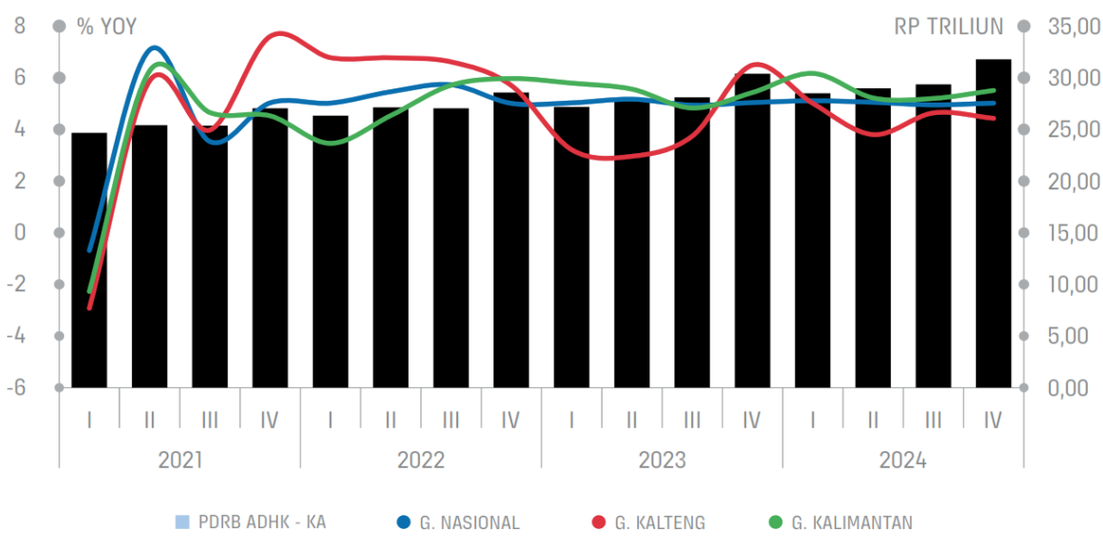


*Sumber : Bank Indonesia (2025)*

Dilihat dari sisi sektoral secara presentasi pertumbuhan, sektor jasa kesehatan dan kegiatan sosial mampu tumbuh tinggi sebesar 14,18% (yoy) di tengah pertumbuhan sektor LNPRT, sektor jasa pendidikan tercatat tumbuh sebesar 13,40% (yoy), dan sektor jasa perusahaan yang tumbuh sebesar 11,82% (yoy). Sementara, sektor utama perekonomian Kalteng mayoritas tumbuh moderat seperti sektor pertanian dan perkebunan tercatat mengalami perlambatan pertumbuhan sejalan dengan perlambatan produksi TBS di periode berjalan dan telah selesainya puncak masa panen komoditas padi. Penurunan tersebut juga searah dengan pencapaian pada sektor industri pengolahan yang mengalami kontraksi serta penurunan produksi CPO dibandingkan dengan periode yang sama tahun sebelumnya. Sektor pertambangan tercatat tumbuh melambat menjadi sebesar 4,83% (yoy) dibandingkan triwulan III 2024 yang mampu tumbuh tinggi sebesar 12,64% (yoy) seiring dengan penurunan produksi batu bara yang menjadi sebesar 189,5 juta ton dibandingkan triwulan III 2024 yang tercatat sebesar 223,5 juta ton. Namun demikian, kinerja sektor transportasi dan pergudangan mengalami peningkatan didorong oleh kenaikan permintaan perjalanan masyarakat pada periode Nataru dan adanya insentif diskon tarif tiket pesawat oleh pemerintah. Sementara, pada sektor perdagangan besar dan eceran (PBE) mencatatkan peningkatan pertumbuhan didorong oleh kenaikan tingkat konsumsi masyarakat pada akhir tahun dan kenaikan pembelian kendaraan akibat adanya isu kenaikan PPN menjadi 12% di tahun 2025 meski tidak jadi diimplementasikan.

**Gambar 3.5**
**Pertumbuhan Ekonomi Tahunan Kal-Teng Sisi Permintaan (%, yoy)**

| KOMPONEN PERMINTAAN | 2023 | | | | | 2024 | | | | |
|---|---|---|---|---|---|---|---|---|---|---|
| | I | II | III | IV | FY | I | II | III | IV | FY |
| Konsumsi RT | 3,24 | 2,76 | 2,82 | 3,23 | 3,01 | 4,85 | 5,98 | 4,86 | 4,95 | 5,16 |
| Konsumsi LNPRT | 3,94 | 3,84 | 7,90 | 14,93 | 7,69 | 21,06 | 19,84 | 14,33 | 12,16 | 16,54 |
| Konsumsi Pemerintah | 2,92 | 15,86 | 4,08 | 2,22 | 6,08 | 15,86 | 3,20 | 15,63 | 12,07 | 10,30 |
| PMTB | 4,30 | 5,36 | 5,58 | 5,97 | 5,33 | 3,21 | 3,16 | 4,19 | 8,41 | 5,22 |
| Perubahan Inventori | 88,44 | 105,21 | 106,22 | (28,63) | 156,46 | 12,06 | 3,79 | -62,08 | -19,00 | -48,14 |
| Ekspor | 5,87 | 0,12 | (9,71) | 1,47 | (0,54) | 2,03 | (0,34) | 0,58 | -6,08 | -0,50 |
| Impor | 9,50 | 6,65 | (9,78) | (4,18) | 0,11 | 2,56 | 0,30 | 1,49 | -1,42 | 0,67 |
| **PDRB** | **3,22** | **2,96** | **3,74** | **6,49** | **4,14** | **5,01** | **3,80** | **4,64** | **4,43** | **4,46** |

*Sumber : Bank Indonesia (2025)*

Memasuki triwulan I 2025, ekonomi Kalimantan Tengah diprakirakan masih tumbuh melambat. Dari sisi permintaan, kinerja konsumsi Rumah Tangga diprakirakan mengalami perlambatan sejalan dengan adanya program efisiensi anggaran yang dilakukan oleh sektor konsumsi pemerintah yang dapat mempengaruhi sektor utama LU utama Kalteng seperti perlambatan realisasi konstruksi yang dijalankan pemerintah dan perlambatan belanja modal di sektor riil.

Perlambatan triwulan I 2025 juga diprakirakan didiorong oleh pelemahan pertumbuhan ekspor disebabkan oleh proyeksi pelemahan sektor batu bara yang mengalami perlambatan produksi pada awal tahun berjalan, sementara produksi CPO masih akan mengalami kenaikan untuk menopang pelemahan kinerja ekspor Kalteng. Di sisi lain, pertumbuhan kinerja triwulan I 2025 diprakirakan bersumber dari kinerja konsumsi rumah tangga (RT) yang meningkat sejalan dengan masuknya periode HBKN ramadhan dan idul fitri 1447 H. Kinerja investasi (PMTB) diprakirakan masih mampu melanjutkan penguatan utamanya didorong oleh realisasi kegiatan investasi dari sektor swasta untuk menopang kenaikan konsumsi rumah tangga.

Dari sisi penawaran, pelemahan pertumbuhan ekonomi didorong oleh pelemahan sektor konstruksi seiring dengan adanya pemangkasan anggaran pemerintah untuk efisiensi yang dapat menurunkan realisasi belanja infrastruktur pemerintah. Sektor pertambangan dan penggalian turut mendorong penurunan pertumbuhan PDRB Kalteng sejalan dengan proyeksi penurunan produksi batu bara sementara harga batu bara global tercatat stabil. Pelemahan pertumbuhan juga didorong oleh sektor administrasi pemerintahan yang disebabkan adanya efisiensi anggaran pemerintah khususnya untuk belanja barang di daerah.

Penurunan sektor administrasi pemerintahan turut menurunkan proyeksi sektor penyediaan akomodasi akibat pemotongan anggaran sek tor pemer intah untuk melaksanakan kegiatan seperti pelatihan dan sosialisasi di hotel. Sejalan, sektor jasa pendidikan juga diproyeksikan melemah setelah berakhirnya musim masuk sekolah. Di sisi lain, sektor pertanian diprakirakan menjadi penopang pertumbuhan ekonomi di triwulan berjalan yang tumbuh moderat seiring dengan masih berlangsungnya musim *peak crop* komoditas padi yang akan memasuki puncak panen pada triwulan

berjalan yang juga didukung oleh cuaca yang lebih stabil dan optimal dibandingkan triwulan yang sama tahun sebelumnya. Pertumbuhan produksi TBS diprakirakan juga mengalami peningkatan dibandingkan dengan triwulan I 2024. Proyeksi kenaikan produksi TBS turut meningkatkan proyeksi produksi CPO dimana secara tahunan, produksi TBS dan CPO di bulan Januari 2025 masing-masing mengalami peningkatan sebesar 15,07% (yoy) dan 12,90% (yoy). Kemudian sektor perdagangan besar dan eceran (PBE) diprakirakan meningkat sejalan dengan kenaikan aktivitas ekonomi masyarakat menjelang HBKN Ramadhan dan Idul Fitri 1446 H.

**Gambar 3.6**
**Pertumbuhan Ekonomi Tahunan Kal-Teng Sisi Penawaran (%, yoy)**

| KOMPONEN PENAWARAN | 2023 | | | | | 2024 | | | | |
|---|---|---|---|---|---|---|---|---|---|---|
| | I | II | III | IV | FY | I | II | III | IV | FY |
| Pertanian, Kehutanan, dan Perikanan | 7,02 | 4,62 | 1,35 | 4,13 | 4,21 | 2,10 | 0,80 | 1,26 | 1,08 | 1,30 |
| Pertambangan dan Penggalian | -15,21 | -17,95 | 1,49 | 15,19 | -5,09 | 11,88 | 8,13 | 12,64 | 4,83 | 9,12 |
| Industri Pengolahan | 5,72 | 7,44 | 0,80 | 8,68 | 5,64 | 2,72 | 1,22 | 0,92 | -4,80 | -0,02 |
| Konstruksi | 8,21 | 13,56 | 9,10 | 3,14 | 7,92 | 3,58 | 3,75 | 7,83 | 4,42 | 4,96 |
| Perdagangan Besar dan Eceran; Reparasi Mobil dan Sepeda Motor | 8,17 | 7,45 | 8,61 | 3,13 | 6,77 | 3,51 | 3,36 | 3,94 | 7,01 | 4,47 |
| Transportasi dan Pergudangan | 3,99 | 1,20 | 7,43 | 9,05 | 5,33 | 2,80 | 3,90 | 5,04 | 10,63 | 5,65 |
| Penyediaan Akomodasi dan Makan Minum | 7,44 | 7,92 | 8,79 | 8,55 | 8,18 | 8,78 | 7,05 | 8,96 | 9,14 | 8,49 |
| Informasi dan Komunikasi | 2,73 | 0,30 | 3,14 | 9,05 | 3,76 | 7,96 | 5,56 | 3,31 | 5,06 | 5,43 |
| Jasa Keuangan dan Asuransi | 2,65 | 11,88 | 4,94 | 5,54 | 6,15 | 6,68 | 4,86 | 5,74 | 4,39 | 5,41 |
| Real Estate | 9,41 | 6,10 | 7,37 | -2,54 | 4,72 | 5,83 | 6,52 | 6,73 | 4,26 | 5,80 |
| Jasa Perusahaan | 2,17 | 6,07 | 16,85 | 18,19 | 10,63 | 7,08 | 5,73 | 8,66 | 11,82 | 8,39 |
| Administrasi Pemerintahan, Pertahanan dan Jaminan Sosial Wajib | 9,12 | 10,08 | -2,76 | 6,31 | 5,23 | 16,46 | 8,00 | -0,02 | 13,75 | 9,18 |
| Jasa Pendidikan | 10,94 | 11,34 | 5,89 | 0,08 | 6,80 | 4,12 | 5,58 | 6,68 | 13,40 | 7,50 |
| Jasa Kesehatan dan Kegiatan Sosial | 9,50 | 9,31 | 8,63 | 7,45 | 8,71 | 1,95 | 3,97 | 5,18 | 13,63 | 6,22 |
| Jasa lainnya | 11,17 | 10,80 | 11,49 | 2,97 | 8,95 | -3,65 | 2,94 | 12,69 | 9,54 | 5,12 |
| **PDRB** | **3,22** | **2,96** | **3,74** | **6,49** | **4,14** | **5,01** | **3,80** | **4,64** | **4,43** | **4,46** |

*Sumber : Bank Indonesia (2025)*

**b. Perkembangan Keuangan Daerah**

Realisasi pendapatan Pemerintah Daerah terhadap pagu dari 14 kabupaten/kota dan provinsi sampai dengan triwulan IV 2024 sebesar 90,61% atau secara nominal mencapai sebesar Rp29,92 triliun. Realisasi ini lebih rendah dibandingkan triwulan IV 2023 dengan realisasi mencapai sebesar 97,96% dengan dukungan terutama dari komponen pendapatan transfer dari Pemerintah Pusat. Pendapatan pajak daerah menurun seiring dengan kinerja pertambangan yang melambat terutama pada ekspor batu bara serta penurunan pendapatan pajak kendaraan bermotor. Secara

spasial, realisasi pendapatan terhadap pagu tertinggi diraih oleh Kabupaten Sukamara dengan capaian realisasi sebesar 35,29%. Realisasi belanja Pemerintah Daerah terhadap pagu sampai dengan triwulan IV 2024 sebesar 81,42%, lebih moderat dibandingkan dengan periode yang sama pada tahun sebelumnya sebesar 83,23%.

Pelemahan tersebut dipengaruhi oleh komponen belanja operasional dan belanja modal yang sejalan dengan peningkatan pagu, kecenderungan *wait and see* pasca penyelenggaraan pemilu 2024, serta pemberlakuan surat edaran nomor S-1023/MK.02/2024 tentang Langkah-langkah Penghematan Anggaran Belanja Perjalanan Dinas Kementerian/Lembaga TA 2024. Barito Utara menjadi wilayah dengan realisasi belanja terhadap pagu paling tinggi yakni sebesar 66,24%.

**Gambar 3.7**
**Realisasi Pendapatan dan Belanja Kabupaten/Kota di Provinsi Kalimantan Tengah TW.IV 2023 & 2024 (Rp Miliar)**

| PENDAPATAN KABUPATEN/ KOTA | REALISASI TW IV 2023 (RP. MILIAR) | REALISASI TW IV 2024 (RP. MILIAR) | PERUBAHAN (%) |
|---|---|---|---|
| BARITO UTARA | 1679,91 | 1850,35 | 10,15 |
| MURUNG RAYA | 2024,63 | 1823,13 | -9,95 |
| BARITO TIMUR | 972,74 | 1182,19 | 21,53 |
| PULANG PISAU | 1235,75 | 1259,35 | 1,91 |
| KOTAWARINGIN BARAT | 1593,93 | 1781,34 | 11,76 |
| GUNUNG MAS | 1158,75 | 1423,31 | 22,83 |
| SUKAMARA | 714,71 | 966,90 | 35,29 |
| KAPUAS | 2469,62 | 3194,10 | 29,34 |
| LAMANDAU | 951,05 | 1059,32 | 11,38 |
| KATINGAN | 1390,23 | 1463,83 | 5,29 |
| KOTAWARINGIN TIMUR | 1961,11 | 2312,22 | 17,90 |
| SERUYAN | 1162,39 | 1250,18 | 7,55 |
| PALANGKA RAYA | 1223,78 | 1319,08 | 7,79 |
| BARITO SELATAN | 1202,15 | 969,48 | -19,35 |
| | | Rata-Rata TW IV | 10,96 |
| | | Rata-Rata TW III (sebelumnya) | 10,87 |

| BELANJA KABUPATEN/ KOTA | REALISASI TW IV 2023 (RP. MILIAR) | REALISASI TW IV 2024 (RP. MILIAR) | PERUBAHAN (%) |
|---|---|---|---|
| BARITO TIMUR | 892,64 | 1000,94 | 12,13% |
| KAPUAS | 1755,36 | 2346,23 | 33,66% |
| LAMANDAU | 1290,98 | 879,26 | -31,89% |
| SERUYAN | 1037,87 | 1113,66 | 7,30% |
| BARITO UTARA | 1046,02 | 1738,89 | 66,24% |
| PULANG PISAU | 1171,81 | 1184,33 | 1,07% |
| SUKAMARA | 637,02 | 894,74 | 40,46% |
| MURUNG RAYA | 1119,87 | 1611,61 | 43,91% |
| GUNUNG MAS | 1027,25 | 1200,01 | 16,82% |
| KOTAWARINGIN BARAT | 1416,96 | 1650,79 | 16,50% |
| PALANGKA RAYA | 1692,09 | 1405,10 | -16,96% |
| BARITO SELATAN | 1289,08 | 983,63 | -23,70% |
| KATINGAN | 802,91 | 1190,26 | 48,24% |
| KOTAWARINGIN TIMUR | 1624,86 | 1884,00 | 15,95% |
| | | Rata-Rata TW IV | 16,41% |
| | | Rata-Rata TW III (sebelumnya) | 11,40% |

*Sumber : Bank Indonesia (2025)*

**c. Perkembangan Inflasi Daerah**

Berdasarkan empat kota IHK nya, inflasi Kalimantan Tengah pada triwulan IV 2024 1,03% (yoy), menurun dari triwulan III 2024 yang inflasi sebesar 1,45% (yoy). Penurunan laju inflasi tahunan gabungan keempat kabupaten/kota IHK Kalimantan Tengah utamanya berasal dari Kelompok transportasi, kelompok makanan, minuman dan tembakau, kelompok perawatan pribadi dan jasa lainnya serta kelan makanan dan minuman/restoran. Komoditas emas perhiasan, Sigaret Kretek Mesin (SKM) dan ikan gabus masih menjadi penyumbang inflasi terbesar di Kalimantan Tengah. Kenaikan harga emas didorong oleh ketegangan geopolitik dan fluktuasi nilai tukar meningkatkan daya tarik emas sebagai aset *safe heaven*. Sementara itu, tekanan inflasi dari transmisi kenaikan harga rokok masih terus berlanjut hingga tahun 2024. Ikan gabus menjadi komoditas penyumbang inflasi pada triwulan IV 2024 karena kondisi cuaca dengan curah hujan yang relatif tinggi sehingga menurunkan produksi perikanan tangkap. Pada triwulan IV 2024, empat kabupaten/kota IHK Kalimantan Tengah mencatatkan inflasi gabungan sebesar 1,03% (yoy), lebih rendah dari rata-rata capaian inflasi di periode yang sama selama 3 tahun terakhir 2022-2024 sebesar 3,33% (yoy).

**Gambar 3.8**
**Pertumbuhan Ekonomi Tahunan Kal-Teng Sisi Penawaran (%, yoy)**

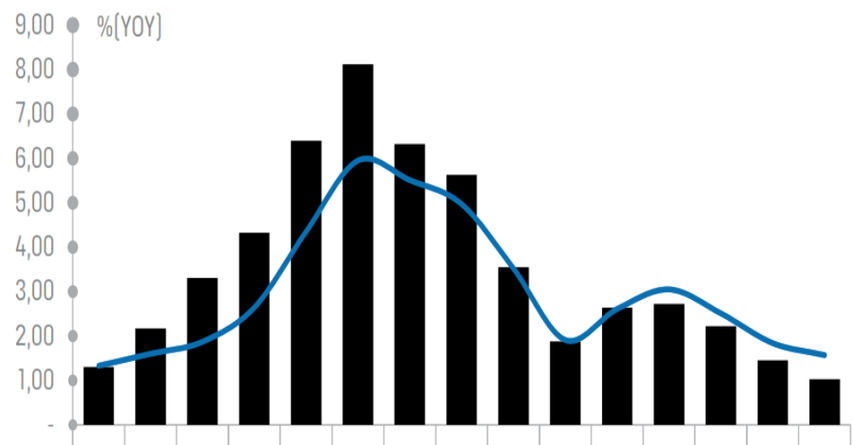


| | 2021 II | 2021 III | 2021 IV | 2022 I | 2022 II | 2022 III | 2022 IV | 2023 I | 2023 II | 2023 III | 2023 IV | 2024 I | 2024 II | 2024 III | 2024 IV |
|---|---|---|---|---|---|---|---|---|---|---|---|---|---|---|---|
| KALIMANTAN TENGAH | 1,3 | 2,1 | 3,3 | 4,3 | 6,4 | 8,1 | 6,3 | 5,6 | 3,5 | 1,8 | 2,6 | 2,7 | 2,2 | 1,4 | 1,0 |
| NASIONAL | 1,3 | 1,6 | 1,8 | 2,6 | 4,3 | 5,9 | 5,5 | 4,9 | 3,5 | 1,9 | 2,6 | 3,0 | 2,5 | 1,8 | 1,5 |

*Sumber : Bank Indonesia (2025)*

**d. Pembiayaan Daerah Serta Pengembangan Akses Keuangan, dan Usaha Mikro Kecil Menengah (UMKM)**

Pada triwulan IV 2024, kondisi pembiayaan daerah di Kalimantan Tengah sedikit meningkat yang tecermin dengan rasio LDR yang meningkat, namun dengan risiko yang tetap terjaga. Pertumbuhan kredit sedikit meningkat dibandingkan triwulan sebelumnya, didorong oleh pertumbuhan kredit modal kerja yang meningkat. Berdasarkan segmen, kredit korporasi dan UMKM juga tercatat mengalami pertumbuhan walaupun melambat dibanding triwulan sebelumnya. Kemudian, DPK tumbuh melambat dibandingkan triwulan sebelumnya, didorong oleh perlambatan DPK pemerintah daerah sejalan dengan percepatan realisasi anggaran mendekati periode akhir tahun. DPK korporasi juga mengalami perlambatan seiring preferensi korporasi untuk menggunakan modal sendiri dalam membiayai investasi di tengah ketidakpastian yang meningkat. Walaupun intermediasi bank umum di Kalimantan Tengah meningkat, namun risiko kredit tetap terjaga. Hal ini tercermin oleh rasio NPL yang sedikit menurun dibanding triwulan sebelumnya serta tetap di bawah threshold 5%. Begitupun kredit yang direstrukturisasi mengalami penurunan disebabkan pencabutan kebijakan restrukturisasi kredit dan tren pemulihan ekonomi pasca pandemi yang masih berlangsung.

**e. Sistem Pembayaran dan Pengelolaan Uang Rupiah**

Net outflow uang kartal dari Bank Indonesia kepada perbankan di Provinsi Kalimantan Tengah pada triwulan IV 2024 mengalami peningkatan. Kondisi ini sejalan dengan adanya momentum perayaan Natal dan Tahun Baru 2025. Transaksi pembayaran non-tunai kliring mengalami peningkatan baik dari sisi nominal maupun volume dibandingkan triwulan sebelumnya. Sementara transaksi Real Time Gross Settlement (RTGS) mengalami peningkatan dari sisi volume dan sisi nilai nominal periode sebelumnya yang didorong karena adanya momentum menyambut perayaan Natal dan Tahun Baru. Sementara itu, perkembangan transaksi QRIS mengalami peningkatan baik dari sisi jumlah merchant, dan volume transaksi dan nominal transaksi.

**f. Ketenagakerjaan dan Kesejahteraan**

Sejalan dengan kinerja ekonomi Kalimantan Tengah triwulan III 2024 yang tumbuh kuat dibandingkan triwulan sebelumnya, Tingkat Partisipasi Angkatan Kerja (TPAK) Provinsi Kalimantan Tengah pada Agustus 2024 sebesar 68,71%, meningkat dibandingkan Agustus 2023 sebesar 67,18%. Hal ini didorong oleh menurunnya angka bekerja tidak penuh baik pekerja setengah menganggur maupun paruh waktu. Bekerja tidak penuh tercatat sebesar 399,23 ribu jiwa pada Agustus 2023, menurun menjadi sebesar 397,35 ribu jiwa pada Agustus 2024.

Nilai Tukar Petani (NTP) Kalimantan Tengah menurun dibandingkan triwulan sebelumnya. NTP gabungan di Kalimantan Tengah pada triwulan IV 2024 tercatat sebesar 119,90, menurun dibandingkan triwulan sebelumnya sebesar 125.40. Menurunnya NTP Kalimantan Tengah pada triwulan IV 2024 didorong oleh penurunan pada subsektor perikanan, tanaman pangan, dan tanaman perkebunan rakyat. Hal ini sejalan dengan penurunan produksi padi setelah habis masa panen serta curah hujan kategori menengah–tinggi di Kalimantan Tengah yang mengurangi produktivitas perikanan tangkap. Dari kelima sub sektor, nilai tukar yang mengalami peningkatan cukup tinggi pada triwulan IV 2024 berasal dari NTP tanaman hortikultura, yaitu sebesar 119,84, meningkat sebesar 15,72% dibandingkan triwulan sebelumnya sebesar 103,56.

**Gambar 3.9**
**Kondisi Ketenagakerjaan Kalimantan Tengah**

| STATUS PEKERJAAN UTAMA | 2021 | | 2022 | | 2023 | | 2024 | |
|---|---|---|---|---|---|---|---|---|
| | FEB | AGS | FEB | AGS | FEB | AGS | FEB | AGS |
| Penduduk Usia Kerja (ribu Jiwa) | 2.036,08 | 2.053,88 | 2.053,48 | 2.088,77 | 2.094,01 | 2.095,35 | 2.111,64 | 2.126,31 |
| Angkatan Kerja (ribu Jiwa) | 1.413,78 | 1.410,31 | 1.374,70 | 1.404,30 | 1.439,82 | 1.407,63 | 1.432,34 | 1.460,91 |
| Bekerja (ribu Jiwa) | 1.353,63 | 1.346,44 | 1.317,00 | 1.344,48 | 1.384,47 | 1.349,87 | 1.379,83 | 1.402,28 |
| Pengangguran (ribu Jiwa) | 60,15 | 63,87 | 57,70 | 59,83 | 55,35 | 57,76 | 52,51 | 58,63 |
| Bukan Angkatan Kerja (ribu Jiwa) | 622,30 | 643,57 | 678,79 | 684,47 | 654,19 | 687,72 | 679,29 | 665,40 |
| Tingkat Partisipasi Angkatan Kerja (tpak) (%) | 69,44 | 68,67 | 66,94 | 67,23 | 68,76 | 67,18 | 67,83 | 68,71 |
| Tingkat Pengangguran Terbuka (%) | 4,25 | 4,53 | 4,20 | 4,26 | 3,84 | 4,10 | 3,67 | 4,01 |
| Bekerja Tidak Penuh (ribu Jiwa) | 456,71 | 471,79 | 431,53 | 392,94 | 434,38 | 399,23 | 447,17 | 397,35 |
| Setengah Menganggur (ribu Jiwa) | 83,79 | 80,92 | 72,98 | 72,33 | 71,55 | 85,52 | 111,70 | 85,33 |
| Paruh Waktu (ribu Jiwa) | 372,93 | 390,87 | 358,55 | 320,61 | 362,83 | 316,71 | 335,47 | 312,02 |

*Sumber : Bank Indonesia (2025)*

**g. Prospek Perekonomian Daerah**

IMF memproyeksikan pertumbuhan ekonomi global sebesar 3,3% untuk tahun 2025 dan 2026. Prospek ekonomi global saat ini sangat dipengaruhi oleh pilihan kebijakan fiskal dan moneter, dampak internasional dari kebijakan tersebut, intensitas fragmentasi geoekonomi, serta kemampuan pemerintah untuk melakukan reformasi struktural yang telah lama tertunda. Prakiraan pertumbuhan ekonomi global tetap stabil namun terdapat dinamika ekonomi di dalamnya. Amerika Serikat diprediksi tumbuh sebesar 2,7% pada tahun 2025, sementara Eropa hanya mencapai 1,0% akibat tekanan ekonomi dan ketidakpastian politik yang masih membayangi kawasan tersebut. Tiongkok diprakirakan mengalami pertumbuhan sebesar 4,6%, sedikit lebih tinggi dari proyeksi sebelumnya, yang sebagian besar didorong oleh kebijakan stimulus fiskal yang diterapkan pemerintah untuk mendorong perekonomian. Sementara itu, India tetap menunjukkan ketahanan ekonomi yang kuat dengan pertumbuhan sebesar 6,5%, sementara kawasan Amerika Latin diproyeksikan tumbuh 2,5%, meskipun mengalami perlambatan ekonomi di beberapa negara besar seperti Brasil dan Meksiko.

Ekonomi Kalimantan Tengah di tahun 2025 masih akan dipengaruhi oleh ketidakpastian global. Dari sisi permintaan, sejumlah sektor ekonomi masih memiliki potensi untuk tumbuh kuat seperti kinerja konsumsi rumah tangga dan ekspor yang tumbuh meningkat dibandingkan tahun sebelumnya. Dari sisi penawaran, Dari sisi penawaran, sektor pertanian mengalami peningkatan didorong oleh program cetak sawah rakyat yang meningkatkan produksi padi, sawit serta kenaikan produksi karet seiring perbaikan harga global. Mencermati perkembangan ini, diprakirakan pertumbuhan ekonomi Kalimantan Tengah tahun 2025 dalam kisaran 4,00% -5,00% (yoy). Tekanan inflasi diprakirakan meningkat moderat di tahun 2025 sehingga dapat memenuhi sasaran inflasi Nasional 2,5±1% (yoy). Inflasi yang meningkat utamanya disokong oleh peningkatan inflasi kelompok makanan, minuman, dan tembakau; kelompok transportasi dan kelompok perawatan pribadi dan lainya. Sinergi kebijakan terus dilakukan oleh TPID melalui GNPIP seperti pengembangan cetak sawah rakyat, IR42 dan optimalisasi lahan rawa, serta upaya lainnya dalam mengendalikan inflasi pangan.

### 3.1.4 Telaah Ekonomi Kabupaten Barito Selatan

**a. Produk Domestik Regional Bruto (PDRB)**

Untuk mengatahui dinamika ekonomi di suatu wilayah, dapat diketahui melalui data produk domestik regional bruto (PDRB) yang merupakan jumlah nilai tambah (value added) yang dihasilkan oleh seluruh unit usaha/ekonomi di suatu wilayah. PDRB dihitung atas dasar harga berlaku dan atas dasar harga konstan. PDRB atas dasar harga berlaku memperhitungkan unsur perubahan harga (inflasi) sedangkan untuk PDRB atas dasar harga konstan menghilangkan faktor inflasi. Pada tahun 2024, PDRB atas dasar harga berlaku Kabupaten Barito Selatan mencapai angka 8.898,70 miliar.

**Tabel 3.1**
**Produk Domestik Bruto Atas Dasar Harga Berlaku Menurut Lapangan Usaha (miliar rupiah) Kabupaten Barito Selatan 2020-2024**

| No | Lapangan Usaha | 2020 | 2021 | 2022 | 2023* | 2024** |
|---|---|---|---|---|---|---|
| 1 | Pertanian, Kehutanan dan Perikanan | 1 207,21 | 1 212,79 | 1 305,08 | 1.372,95 | 1.470,2 |
| 2 | Pertambangan dan Penggalian | 837,04 | 1 056,50 | 2 123,60 | 2.010,38 | 1.865,0 |
| 3 | Industri Pengolahan | 372,63 | 390,48 | 433,49 | 418,93 | 437,3 |
| 4 | Pengadaan Listrik dan Gas | 3,84 | 4,13 | 4,33 | 4,68 | 5,0 |
| 5 | Pengadaan Air, Pengelolaan Sampah, Limbah dan Daur Ulang | 10,71 | 11,80 | 12,78 | 14,03 | 14,5 |
| 6 | Konstruksi | 400,49 | 364,92 | 395,03 | 446,40 | 495,1 |
| 7 | Perdagangan Besar dan Eceran, Reparasi Mobil dan Sepeda Motor | 539,61 | 548,93 | 578,40 | 638,54 | 696,0 |
| 8 | Transportasi dan Pergudangan | 773,24 | 751,61 | 833,54 | 916,17 | 1.082,9 |
| 9 | Penyediaan Akomodasi dan Makan Minum | 136,05 | 140,64 | 151,57 | 163,16 | 182,5 |
| 10 | Informasi dan Komunikasi | 99,92 | 107,77 | 112,88 | 112,75 | 116,3 |
| 11 | Jasa Keuangan dan Asuransi | 340,01 | 364,84 | 374,11 | 401,03 | 430,9 |
| 12 | Real Estat | 166,34 | 174,57 | 179,52 | 194,72 | 201,1 |
| 13 | Jasa Perusahaan | 1,14 | 1,09 | 1,13 | 1,31 | 1,4 |
| 14 | Administrasi Pemerintahan, Pertahanan dan Jaminan Sosial Wajib | 503,34 | 536,42 | 535,14 | 578,66 | 639,1 |
| 15 | Jasa Pendidikan | 527,35 | 584,84 | 623,00 | 698,55 | 721,3 |
| 16 | Jasa Kesehatan dan Kegiatan Sosial | 228,07 | 302,75 | 335,31 | 360,56 | 381,4 |
| 17 | Jasa Lainnya | 130,93 | 127,08 | 132,73 | 148,42 | 159,0 |
| PDRB Kabupaten Barito Selatan | | 6277,92 | 6681,13 | 8131,63 | 8.481,24 | 8.898,7 |

*Sumber : Kabupaten Barito Selatan Dalam Angka 2025*

**) angka sementara* ***) angka sangat sementara*

Sementara itu, untuk PDRB atas dasar harga konstan pada tahun 2024 mencapai angka 4.976,7 miliar yang mana angka ini naik lebih tinggi apabila dibandingkan dengan tahun 2023 yang mencapai 4.753,49 miliar. Secara rinci, PDRB berdasarkan lapangan usaha menurut harga konstan tahun 2020-2024 bisa dilihat pada tabel berikut ini.

**Tabel 3.2**
**Produk Domestik Bruto Atas Dasar Harga Konstan Menurut Lapangan Usaha (miliar rupiah) Kabupaten Barito Selatan Tahun 2020-2024**

| No | Lapangan Usaha | 2020 | 2021 | 2022 | 2023* | 2024** |
|---|---|---|---|---|---|---|
| 1 | Pertanian, Kehutanan dan Perikanan | 782,94 | 770,02 | 803,77 | 797,95 | 792,6 |
| 2 | Pertambangan dan Penggalian | 905,15 | 959,63 | 1 087,95 | 1.162,03 | 1258,1 |
| 3 | Industri Pengolahan | 237,88 | 241,27 | 258,50 | 247,30 | 247,7 |
| 4 | Pengadaan Listrik dan Gas | 2,46 | 2,61 | 2,62 | 2,76 | 2,9 |
| 5 | Pengadaan Air, Pengelolaan Sampah, Limbah dan Daur Ulang | 6,11 | 6,55 | 6,80 | 7,15 | 7,0 |
| 6 | Konstruksi | 246,88 | 218,67 | 232,90 | 260,02 | 277,8 |
| 7 | Perdagangan Besar dan Eceran, Reparasi Mobil dan Sepeda Motor | 343,99 | 348,12 | 357,15 | 361,47 | 373,3 |
| 8 | Transportasi dan Pergudangan | 465,52 | 448,90 | 486,04 | 493,35 | 542,5 |
| 9 | Penyediaan Akomodasi dan Makan Minum | 81,23 | 82,61 | 86,78 | 90,03 | 96,3 |
| 10 | Informasi dan Komunikasi | 77,12 | 83,27 | 85,88 | 88,18 | 92,4 |
| 11 | Jasa Keuangan dan Asuransi | 201,69 | 211,74 | 212,29 | 218,92 | 229,4 |
| 12 | Real Estat | 91,25 | 91,28 | 92,05 | 96,58 | 97,7 |
| 13 | Jasa Perusahaan | 0,66 | 0,61 | 0,61 | 0,67 | 0,7 |
| 14 | Administrasi Pemerintahan, Pertahanan dan Jaminan Sosial Wajib | 283,50 | 298,02 | 292,49 | 304,17 | 326,4 |
| 15 | Jasa Pendidikan | 297,50 | 309,81 | 318,36 | 332,02 | 332,6 |
| 16 | Jasa Kesehatan dan Kegiatan Sosial | 141,03 | 186,64 | 206,59 | 213,03 | 219,4 |
| 17 | Jasa Lainnya | 75,71 | 71,28 | 72,17 | 77,86 | 80,0 |
| PDRB Kabupaten Barito Selatan | | 4240,61 | 4331,03 | 4602,95 | 4.753,49 | 4.976,7 |

*Sumber : Kabupaten Barito Selatan Dalam Angka 2025*

**) angka sementara* ***) angka sangat sementara*

**b. Laju Pertumbuhan Ekonomi (PDRB)**

Pertumbuhan ekonomi (PDRB) merupakan sebuah gambaran makro mengenai hasil dari proses pembangunan ekonomi yang dilakukan oleh seluruh stakeholder baik pemerintah, dunia usaha maupun masyarakat untuk menuju keadaan yang lebih baik. Laju pertumbuhan ekonomi diukur menggunakan persentase pertumbuhan PDRB dari tahun ke tahun. Perhitungan pertumbuhan ekonomi menggunakan dua basis yakni atas

dasar harga berlaku dan atas dasar harga konstan. Penggunaan PDRB atas dasar harga konstan menggambarkan pertumbuhan riil dari masing-masing sektor.

Terkait pertumbuhan ekonomi atas dasar harga konstan atau pertumbuhan riil di Kabupaten Barito Selatan dari tahun 2020-2024 secara umum cenderung fluaktuatif. Pada tahun 2024, kategori lapangan usaha yang mangalami pertumbuhan tertinggi dan berkontribusi besar dalam angka pertumbuhan ekonomi Kabupaten Barito Selatan secara keseluruhan yakni Transportasi dan Pergudangan sebesar 9,97 %. Pertumbuhan PDRB atas dasar harga konstan dari tahun 2020-2024 untuk setiap lapangan usaha bisa dilihat pada tabel berikut ini.

**Tabel 3.3**
**Laju Pertumbuhan Produk Domestik Regional Bruto Atas Dasar Harga Konstan Menurut Lapangan Usaha Kabupaten Barito Selatan (Persen), 2020-2024**

| No | Lapangan Usaha | 2020 | 2021 | 2022 | 2023* | 2024** |
|---|---|---|---|---|---|---|
| 1 | Pertanian, Kehutanan dan Perikanan | 1,65 | -1,65 | 4,38 | -0,72 | -0,67 |
| 2 | Pertambangan dan Penggalian | -15,57 | 6,02 | 13,37 | 6,81 | 8,31 |
| 3 | Industri Pengolahan | -0,73 | 1,43 | 7,14 | -4,33 | 0,15 |
| 4 | Pengadaan Listrik dan Gas | 9,58 | 6,04 | 0,59 | 5,23 | 5,78 |
| 5 | Pengadaan Air, Pengelolaan Sampah, Limbah dan Daur Ulang | 4,60 | 7,26 | 3,81 | 5,17 | -1,82 |
| 6 | Konstruksi | -11,10 | -11,43 | 6,51 | 11,64 | 6,62 |
| 7 | Perdagangan Besar dan Eceran, Reparasi Mobil dan Sepeda Motor | 1,64 | 1,20 | 2,59 | 1,21 | 3,27 |
| 8 | Transportasi dan Pergudangan | -3,69 | -3,57 | 8,27 | 1,50 | 9,97 |
| 9 | Penyediaan Akomodasi dan Makan Minum | -1,34 | 1,70 | 5,05 | 3,74 | 6,95 |
| 10 | Informasi dan Komunikasi | 17,69 | 7,99 | 3,13 | 2,68 | 4,77 |
| 11 | Jasa Keuangan dan Asuransi | 8,45 | 4,99 | 0,26 | 3,12 | 4,78 |
| 12 | Real Estat | 2,23 | 0,03 | 0,85 | 4,92 | 1,14 |
| 13 | Jasa Perusahaan | -7,66 | -7,89 | 0,18 | 10,44 | 4,30 |
| 14 | Administrasi Pemerintahan, Pertahanan dan Jaminan Sosial Wajib | 4,69 | 5,12 | -1,86 | 3,99 | 7,31 |
| 15 | Jasa Pendidikan | 4,37 | 4,14 | 2,76 | 4,29 | 0,17 |
| 16 | Jasa Kesehatan dan Kegiatan Sosial | 21,37 | 32,34 | 10,69 | 3,11 | 2,98 |
| 17 | Jasa Lainnya | -7,36 | -5,86 | 1,25 | 7,89 | 2,79 |
| Laju Pertumbuhan PDRB ADHK | | -2,90 | 2,13 | 6,28 | 3,27 | 4,70 |

*Sumber : Kabupaten Barito Selatan Dalam Angka 2025, diolah*

**) angka sementara* ***) angka sangat sementara*

Adapun terkait pertumbuhan ekonomi Kabupaten Barito Selatan secara keseluruhan dari tahun 2020-2024 cenderung Fluktuatif. Dimana penurunan pertumbuhan ekonomi Kabupaten Barito Selatan paling besar terjadi pada tahun 2020, dimana pertumbuhan ekonomi mengalami kontraksi menjadi sebesar -2,90. Hal ini semua merupakan dampak dari wabah Covid-19 yang melanda Indonesia. Terkait perkembangan pertumbuhan ekonomi di Kabupaten Barito Selatan terhadap Provinsi Kalimantan Tengah bisa dilihat pada gambar berikut ini.

**Gambar 3.10**
**Laju Pertumbuhan Ekonomi Kabupaten Barito Selatan Terhadap Provinsi Kalimantan Tengah (Persen) 2020-2024**

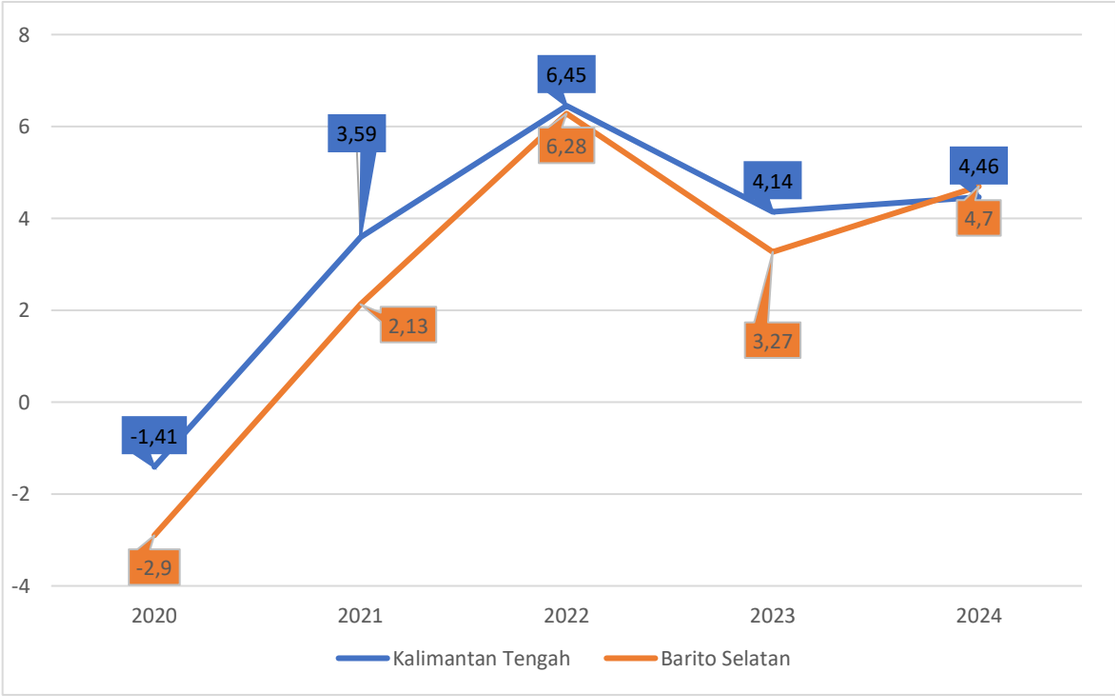


*Sumber : Provinsi Kalimantan Tengah Dalam Angka dari Beberapa Edisi, diolah*

**c. Struktur Ekonomi Kabupaten Barito Selatan**

Struktur ekonomi wilayah dapat digambarkan melalui distribusi persentase PDRB Atas Dasar Harga Berlaku karena menggunakan nilai PDRB pada tahun tertentu yang dipengaruhi oleh dinamika inflasi menurut sub sektor lapangan usaha terhadap total agregat PDRB yang dinyatakan dalam persentase. Struktur ekonomi juga dapat mengetahui peran suatu sektor dalam perekonomian wilayah. Analisis ini juga sebagai identifikasi awal sektor utama sebagai sumber pertumbuhan ekonomi, analisis proses dan tahap transformasi struktural, serta menunjukkan tingkat industrialisasi

suatu wilayah. Struktur ekonomi Kabupaten Barito Selatan dari tahun 2020 sampai dengan tahun 2024 secara jelas bisa dilihat pada tabel berikut ini.

**Tabel 3.4**
**Struktur Perekonomian Kabupaten Barito Selatan Tahun 2020-2024**

| No | Lapangan Usaha | 2020 | 2021 | 2022 | 2023* | 2024** |
|---|---|---|---|---|---|---|
| 1 | Pertanian, Kehutanan dan Perikanan | 19,23 | 18,15 | 16,05 | 16,19 | 16,52 |
| 2 | Pertambangan dan Penggalian | 13,33 | 15,81 | 26,12 | 23,70 | 20,96 |
| 3 | Industri Pengolahan | 5,94 | 5,84 | 5,33 | 4,94 | 4,91 |
| 4 | Pengadaan Listrik dan Gas | 0,06 | 0,06 | 0,05 | 0,06 | 0,06 |
| 5 | Pengadaan Air, Pengelolaan Sampah, Limbah dan Daur Ulang | 0,17 | 0,18 | 0,16 | 0,17 | 0,16 |
| 6 | Konstruksi | 6,38 | 5,46 | 4,86 | 5,26 | 5,56 |
| 7 | Perdagangan Besar dan Eceran, Reparasi Mobil dan Sepeda Motor | 8,60 | 8,22 | 7,11 | 7,53 | 7,82 |
| 8 | Transportasi dan Pergudangan | 12,32 | 11,25 | 10,25 | 10,80 | 12,17 |
| 9 | Penyediaan Akomodasi dan Makan Minum | 2,17 | 2,11 | 1,86 | 1,92 | 2,05 |
| 10 | Informasi dan Komunikasi | 1,59 | 1,61 | 1,39 | 1,33 | 1,31 |
| 11 | Jasa Keuangan dan Asuransi | 5,42 | 5,46 | 4,60 | 4,73 | 4,84 |
| 12 | Real Estat | 2,65 | 2,61 | 2,21 | 2,30 | 2,26 |
| 13 | Jasa Perusahaan | 0,02 | 0,02 | 0,01 | 0,02 | 0,02 |
| 14 | Administrasi Pemerintahan, Pertahanan dan Jaminan Sosial Wajib | 8,02 | 8,03 | 6,58 | 6,82 | 7,18 |
| 15 | Jasa Pendidikan | 8,40 | 8,75 | 7,66 | 8,24 | 8,11 |
| 16 | Jasa Kesehatan dan Kegiatan Sosial | 3,63 | 4,53 | 4,12 | 4,25 | 4,29 |
| 17 | Jasa Lainnya | 2,09 | 1,90 | 1,63 | 1,75 | 1,79 |
| PDRB Kabupaten Barito Selatan | | 100% | 100% | 100% | 100% | 100% |

*Sumber : Kabupaten Barito Selatan Dalam Angka Tahun 2025*
**) angka sementara* ***) angka sangat sementara*

Sektor pertanian, kehutanan dan perikanan yang pada awalnya merupakan tumpuan ekonomi kabupaten Barito Selatan dalam periode 2020-2022 cenderung mengalami penurunan di mana pada tahun 2020 tercatat kontribusi sektor pertanian, kehutanan dan perikanan adalah sebesar 19,23 persen dan di tahun berikutnya 2021 turun ke angka 18,15 persen kembali turun Pada tahun 2022 menjadi 16,05 persen. Hal ini dipengaruhi oleh naiknya tren pertambangan sejak tahun 2022 sehingga

Sektor pertanian, kehutanan dan perikanan yang awalnya tumpuan pertama menjadi tumpuan kedua digantikan oleh sektor pertambangan dan penggalian selama periode 2022-2024 dan menjadi tumpuan ekonomi kabupaten barito selatan.

**Gambar 3.11**
**Struktur Perekonomian Kabupaten Barito Selatan Tahun 2024**

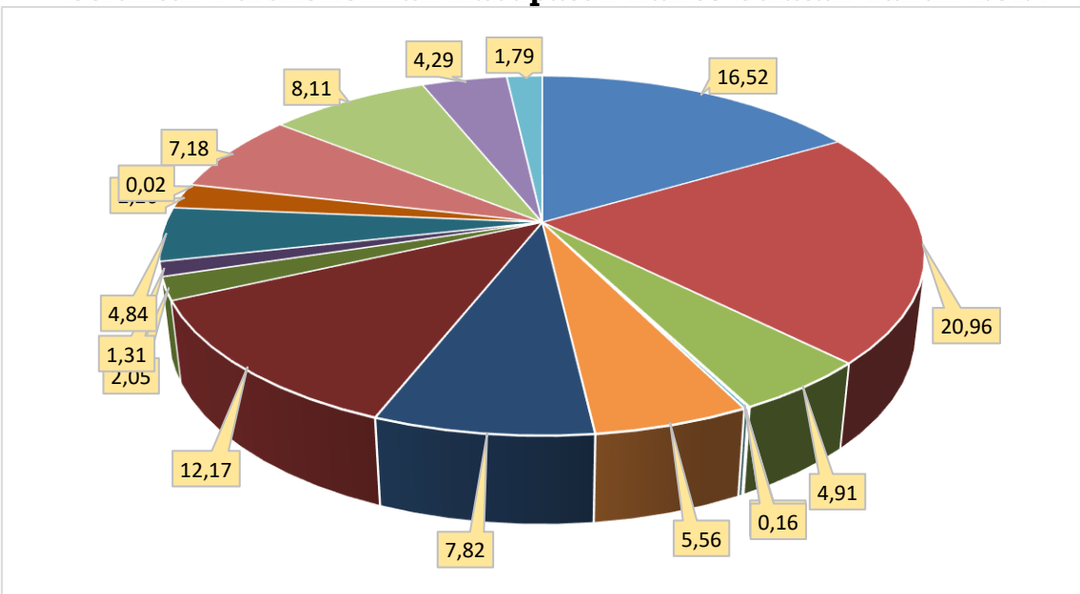


**Keterangan**

1. Pertanian, kehutanan dan Perikanan
2. Pertambangan dan Penggalian
3. Industri Pengolahan
4. Pengadaan Listrik dan Gas
5. Pengadaaan Air, Pengelolaan Sampah, Limbah dan Daur Ulang
6. Kontruksi
7. Perdagangan Besar dan Eceran, Reparasi Mobil dan Sepeda Motor
8. Transportasi dan Pergudangan
9. Penyediaan Akomodasi dan Makan Minum
10. Informasi dan Komunikasi
11. Jasa Keuangan dan Asuransi
12. Real Estat
13. Jasa Perusahaan
14. Adminitrasi Pemerintahan, Pertanahan dan Jaminan Sosial Wajib
15. Jasa Pendidikan
16. Jasa Kesehatan dan Kegiatan Sosial
17. Jasa Lainnya

*Sumber : Kabupaten Barito Selatan Dalam Angka 2025*

Struktur ekonomi Kabupaten Barito Selatan pada tahun 2024 didominasi oleh kategori lapangan usaha pertambangan dan penggalian serta kategori lapangan usaha pertanian, kehutanan dan perikanan yang persentase kontribusinya secara berturut-turut adalah sebesar 20,96 persen dan 16,52 persen. Kedua kategori lapangan usaha ini termasuk ke

dalam sektor primer yang outputnya merupakan bahan mentah dan memiliki nilai tambah relatif rendah.

Adapun untuk sektor tersier (sektor yang bergerak dibidang pelayanan dan jasa), kategori lapangan usaha yang berkontribusi relatif besar dalam pembentukan struktur ekonomi Kabupaten Barito Selatan adalalah lapangan usaha transportasi dan pergudangan yang berkontribusi sebesar 12,17 persen. Selanjutnya terkait dengan kategori lapangan usaha industri pengolahan, berkontribusi sebesar 4,91 persen dalam agregasi PDRB Kabupaten Barito Selatan sehingga apabila mengacu kepada UNIDO (United Nations for Industrial Development Organization) dalam Muta'ali (2015), Kabupaten Barito Selatan masih belum memasuki proses industrialisasi karena kontribusi di sektor industri pengolahan belum mencapai 10 persen.

Selanjutnya, terkait dengan struktur perekonomian regional Kalimantan Tengah. Struktur perekonomian regional memiliki manfaat untuk melihat peran perekonomian antar sub-wilayah di Provinsi Kalimantan Tengah yang dalam hal ini merupakan kabupaten-kabupaten yang secara administratif tergabung di dalam Provinsi Kalimantan Tengah. Dengan kata lain, struktur perekonomian regional digunakan untuk melihat seberapa besar kontribusi Kabupaten Barito Selatan dalam membentuk PDRB Provinsi Kalimantan Tengah yang kemudian membandingkan kontribusi tersebut terhadap kabupaten lainnya. Berikut kontribusi PDRB Kabupaten Barito Selatan terhadap PDRB Provinsi Kalimantan Tengah.

**Tabel 3.5**
**Capaian Kontribusi PDRB Kabupaten Barito Selatan Terhadap PDRB Provinsi Kalimantan Tengah**

| Kabupaten | Capaian Kontribusi PDRB Regional Kabupaten Barito Selatan Terhadap PDRB Provinsi Kalimantan Tengah (Persen) | | | | |
|---|---|---|---|---|---|
| | 2020 | 2021 | 2022 | 2023* | 2024** |
| Barito Selatan | 4,13 | 3,94 | 4,08 | 4,06 | 3,99 |

*Sumber : Provinsi Kalimantan Tengah Dalam Angka 2025*

**) angka sementara* ***) angka sangat sementara*

Berdasarkan tabel di atas, bisa dikatakan bahwa kontribusi PDRB Kabupaten Barito Selatan dalam membentuk PDRB regional Provinsi Kalimantan Tengah relatif kecil. Dari tahun 2020 sampai dengan tahun 2024 Kabupaten Barito Selatan berkontribusi di kisaran angka 3,9 - 4,13

persen dalam agregasi perekonomian regional provinsi Kalimantan Tengah secara keseluruhan. Adapun untuk tahun 2024, kontribusi sebesar 3,99 persen terhadap struktur perekonomian Provinsi Kalimantan Tengah, berikut diagram yang menunjukkan struktur perekonomian regional Provinsi Kalimantan Tengah tahun 2024.

**Gambar 3.12**
**Struktur Perekonomian Regional Kalimantan Tengah Tahun 2024 (persen)**

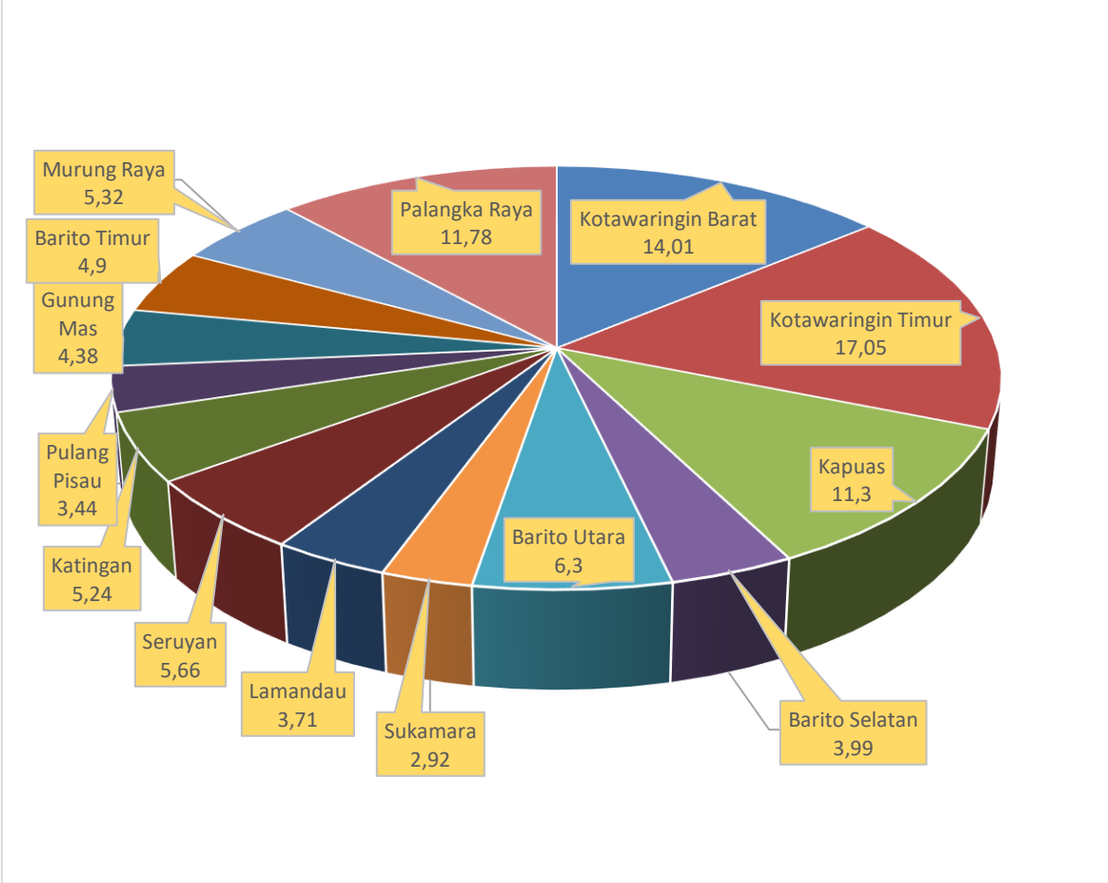


*Sumber : Provinsi Kalimantan Tengah Dalam Angka 2025*

Berdasarkan diagram di atas, Kabupaten Barito Selatan berada pada peringkat 11 dari 14 kabupaten/kota yang ada di Provinsi Kalimantan Tengah. Bisa dikatakan, kontribusi Kabupaten Barito Selatan dalam struktur perekonomian regional relatif kecil apabila dibandingkan dengan kabupaten-kabupaten yang telah lama berdiri di Provinsi Kalimantan Tengah sehingga kondisi ini penting untuk menjadi perhatian dalam upaya merumuskan kebijakan yang berdampak baik secara langsung dan tidak langsung untuk mendorong perkembangan perekonomian makro di Kabupaten Barito Selatan.

**d. PDRB per Kapita**

PDRB per kapita merupakan hasil bagi antara nilai tambah yang dihasilkan oleh seluruh sektor ekonomi di suatu daerah (PDRB) dengan jumlah penduduk. Oleh karena itu, besar kecilnya jumlah penduduk berpengaruh terhadap nilai PDRB per kapita. Di sisi lain besar kecilnya nilai PDRB sangat bergantung pada potensi sumber daya alam dan faktor-faktor produksi yang terdapat di daerah tersebut. Tren perkembangan PDRB per Kapita Harga Berlaku Kabupaten Barito Selatan bisa dilihat pada gambar berikut ini.

**Gambar 3.13**
**Perkembangan PDRB per Kapita Harga Berlaku (juta rupiah)**
**Kabupaten Barito Selatan Tahun 2021-2024**

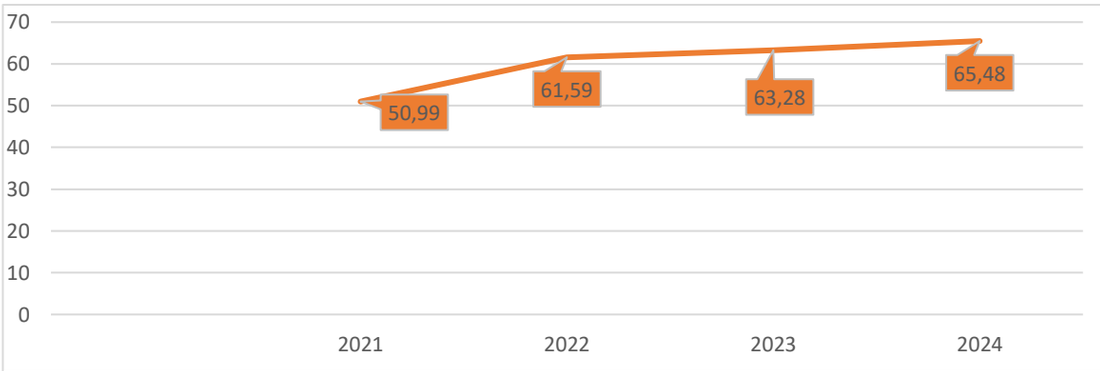


*Sumber : Kabupaten Barito Selatan Dari Beberapa Edisi, diolah*

Selanjutnya, terkait PDRB per kapita atas dasar harga konstan, juga relatif mengalami pertumbuhan positif dalam kurun waktu 2020-2024. Untuk lebih jelasnya bisa dilihat pada tabel berikut ini.

**Tabel 3.6**
**PDRB per Kapita Kabupaten Barito Selatan Tahun 2020-2024**

| Uraian | 2020 | 2021 | 2022 | 2023* | 2024** |
|---|---|---|---|---|---|
| PDRB ADH Berlaku (milyar rupiah) | 6.277,92 | 6.681,13 | 8.131,63 | 8.481,24 | 8.898,70 |
| Jumlah Penduduk | 131,1 | 131,6 | 131,9 | 134,7 | 135.910 |
| PDRB per Kapita (juta rupiah) | - | - | - | - | - |
| Pertumbuhan PDRB per Kapita ADH Berlaku | 100,00 | 100,00 | 100,00 | 100,00 | 100,00 |
| PDRB ADH Konstan (milyar rupiah) | 4.240,61 | 4.331,03 | 4.602,95 | 4.753,49 | 4.976,7 |
| Jumlah Penduduk | 131,1 | 131,6 | 131,9 | 134,7 | 135.910 |
| PDRB per Kapita (juta rupiah) | - | - | - | - | - |
| Pertumbuhan PDRB per Kapita ADH Konstan | -2,90 | 2,13 | 6,28 | 3,27 | 4,70 |

*Sumber : Kabupaten Barito Selatan Dalam Angka, diolah dari beberapa edisi*

**) angka sementara* ***) angka sangat sementara*

**e. Laju Inflasi**

Laju merupakan angka indikator yang menunjukkan kenaikan harga umum secara terus menerus dalam periode tertentu, sedangkan deflasi menunjukan terjadi penurunan harga barang-barang dan jasa secara umum. Untuk angka Inflasi diukur menggunakan indeks harga konsumen. Provinsi Kalimantan Tengah terkait dengan angka inflasi, diwakilkan oleh dua kota yakni Kota Palangka raya dan Kota Sampit yang menjadi tolak ukur perhitungan angka inflasi umum Provinsi Kalimantan Tengah. Terkait laju inflasi tahunan di Provinsi Kalimantan Tengah dari tahun 2020-2024 cenderung mengalami fluktuasi dimana pada tahun 2020 laju inflasi Provinsi Kalimantan Tengah dibawah laju inlfasi nasional dengan angka 0,71 persen, pada tahun 2021 laju inflasi Provinsi Kalimantan Tengah berada di atas laju inflasi nasional yaitu pada angka 2,58 persen dan di tahun selanjutnya laju inflasi Provinsi Kalimantan tengah meningkat dengan angka 6,32 persen di tahun 2022, di tahun 2023 laju inflasi provinsi kalimantan tengah kembali turun diangka 2,64 persen, pada tahun 2024 kembali turun dibawah laju inflasi nasional sebesar 1,03.

Berikut perkembangan angka inflasi umum untuk Provinsi Kalimantan Tengah. dari tahun 2020-2024.

**Gambar 3.14**
**Perkembangan Angka Inflasi Kalimantan Tengah (%)**

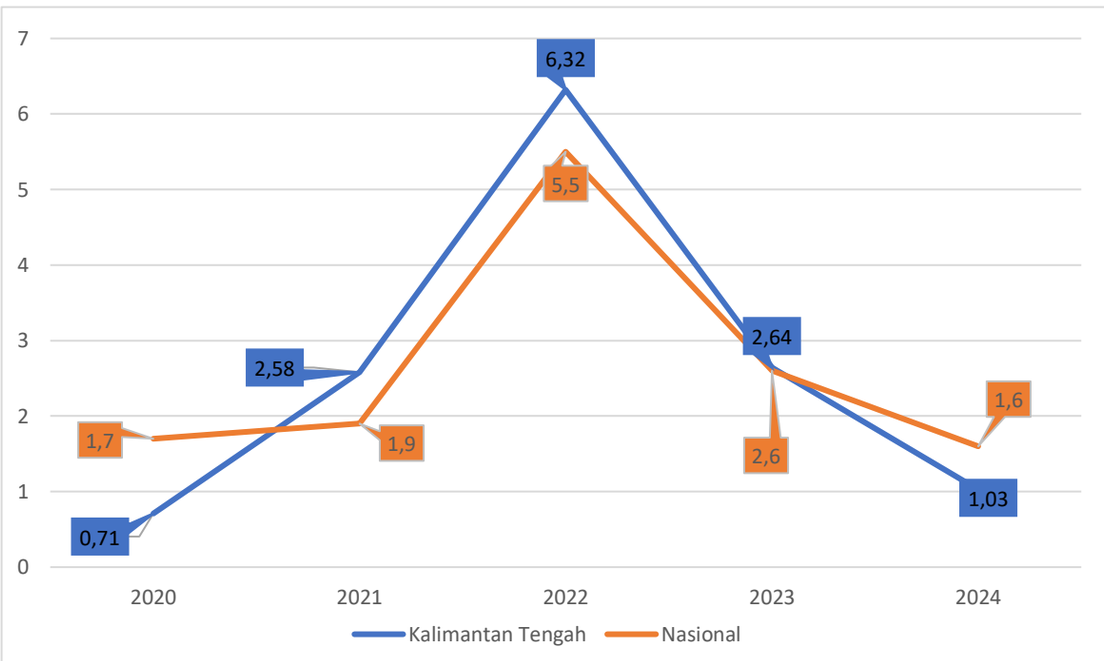


*Sumber : Indonesia Statistik dan Provinsi Kalimantan Tengah dalam angka, diolah dari beberapa edisi*

Selain mengalami fluktuasi inflasi, selama tahun 2024 Kota Palangka Raya dan Kota Sampit juga diwarnai deflasi Terkait laju inflasi dan deflasi dua kota (Palangkaraya dan Sampit) bisa dilihat pada gambar berikut ini.

**Gambar 3.15**
**Perkembangan Inflasi (Umum) Dua Kota HK Tahun 2024 (%)**

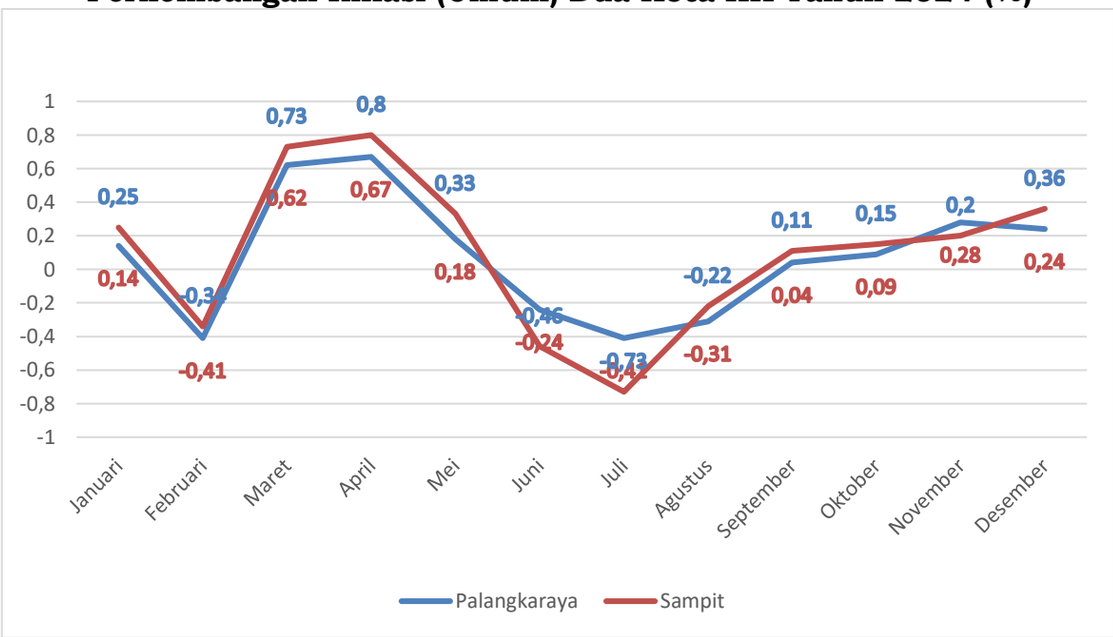


*Sumber : Kalimantan Tengah Dalam Angka 2025*

Secara umum, apabila melihat pola inflasi tahunan selama 2020-2024, inflasi di Kota Palangka Raya dan Kota Sampit cenderung fluktuatif. Dimana tingkat inflasi di dua kota tersebut tidak terpaut jauh terhadap angka inflasi tingkat nasional selama tahun 2020-2024 sedangkan periode yang mana juga merupakan angka tertinggi selama 5 tahun terakhir pada tahun 2022. Terdapat indikasi bahwa pertumbuhan ekonomi di sektor perdagangan didorong oleh tingkat konsumsi rumah tangga yang semakin tinggi. Lonjakan tingkat permintaan barang dan jasa menyebabkan jumlah pasokan tidak mampu mencukupi kebutuhan di pasar konsumen. Hal ini tentu berdampak pada harga yang merangkak naik pada waktu yang sama.

**Gambar 3.16**
**Perkembangan Inflasi Kota Palangka Raya Dan Kota Sampit Terhadap Inflasi Di Tingkat Nasional 2020-2024**

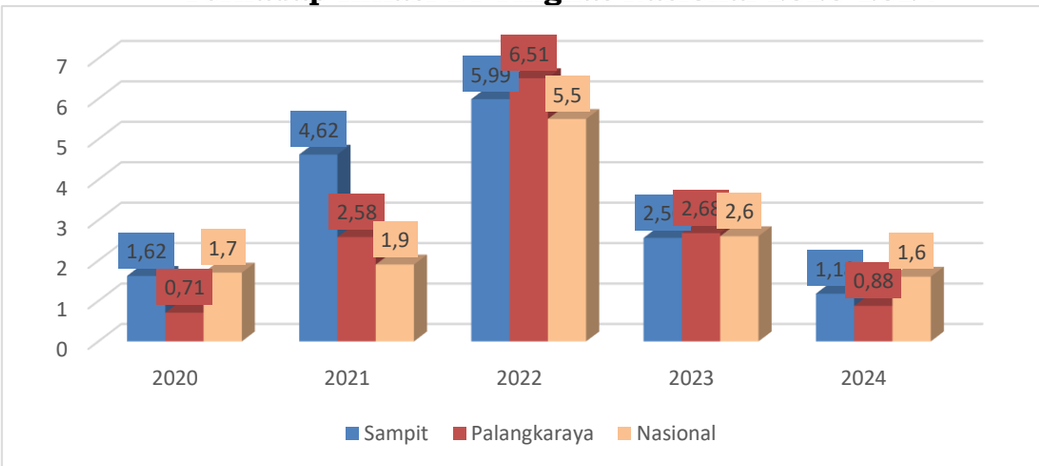


*Sumber : Indeks Harga Konsumen Kota Palangka Raya dan Kota Sampit, Beberapa edisi diolah*

## 3.2 Arah Kebijakan Keuangan Daerah

Keuangan daerah merupakan komponen paling penting dalam perencanaan pembangunan, sehingga analisis mengenai kondisi dan proyeksi keuangan daerah perlu dilakukan untuk memperoleh informasi mengenai kemampuan daerah dalam mendanai rencana pembangunan dan kesadaran untuk secara efektif memberikan perhatian kepada isu dan permasalahan strategis secara tepat. Dengan melakukan analisis keuangan daerah yang tepat akan melahirkan kebijakan yang efektif dalam pengelolaan keuangan daerah.

### 3.2.1 Proyeksi Perubahan Pendapatan Daerah Tahun 2025

Secara Umum pendapatan daerah pada Perubahan APBD Tahun Anggaran 2025 ditargetkan sebesar Rp150.194.773.836,00 turun sebesar Rp2.455.674.261,00 dibanding dengan target APBD Tahun 2025 Murni yaitu sebesar Rp152.650.448.097,00.

Secara umum Struktur Pendapatan Daerah terdiri dari 3 (tiga) Kelompok/Komponen besar yaitu: 1)Pendapatan Asli Daerah (PAD); 2)Pendapatan Transfer; dan 3)Lain-lain Pendapatan Daerah yang Sah. Dari ketiga komponen tersebut, Pendapatan Asli Daerah (PAD) mengalami penurunan, sedangkan Pendapatan Transfer dan Lain-lain pendapatan daerah yang sah mengalami kenaikan. Adapun rincian Pendapatan daerah tersebut adalah sebagai berikut:

**1. Pendapatan Asli Daerah (PAD)**

Pendapatan Asli Daerah (PAD) pada Perubahan RKPD Tahun 2025 ditargetkan sebesar Rp150.194.773.836,00 turun sebesar Rp2.455.674.261,00 dibanding dengan target APBD Tahun 2025 Murni yaitu sebesar Rp152.650.448.097,00.

Kelompok Pendapatan Asli Daerah (PAD) terdiri dari 4 (empat) Jenis Pendapatan yaitu : 1)Pajak Daerah; 2)Retribusi Daerah; 3)Hasil Pengelolaan Kekayaan Daerah yang Dipisahkan; dan 4)Lain-lain Pendapatan Asli Daerah yang Sah.

**1.1. Pajak Daerah**

Jenis Pajak Daerah terdiri dari :

1. Pajak Kendaraan Bermotor (PKB) sebesar Rp5.663.095.164,00
2. Bea Balik Nama Kendaraan Bermotor (BBNKB) sebesar Rp5.809.658.763,00
3. Pajak Bahan Bakar Kendaraan Bermotor (PBBKB) sebesar Rp34.479.425.042,00
4. Pajak Air Permukaan sebesar Rp625.488.569,00
5. Pajak Rokok sebesar Rp9.332.092.529,00
6. Pajak Hotel sebesar Rp300.000.000,00
7. Pajak Restoran sebesar Rp6.000.000.000,00
8. Pajak Hiburan sebesar Rp21.250.000,00
9. Pajak Reklame sebesar Rp300.000.000,00
10. Pajak Penerangan Jalan sebesar Rp9.000.000.000,00
11. Pajak Parkir sebesar Rp50.000.000,00
12. Pajak Air Tanah sebesar Rp25.000.000,00
13. Pajak Sarang Burung Walet sebesar Rp500.000.000,00
14. Pajak Mineral Bukan Logam dan Batuan sebesar Rp2.620.000.000,00
15. Pajak Bumi dan Bangunan Perdesaan dan Perkotaan (PBBP2) sebesar Rp2.500.000.000,00
16. Bea Perolehan Hak Atas Tanah dan Bangunan (BPHTB) sebesar Rp3.000.000.000,00

Pendapatan Pajak Daerah pada Perubahan RKPD Tahun Anggaran 2025 dianggarkan sebesar Rp80.226.010.067,00 atau

sama dengan yang dianggarkan pada APBD Murni tahun 2025 yaitu sebesar Rp80.226.010.067,00. Dengan rincian sebagai berikut:

1) Pajak Kendaraan Bermotor (PKB) pada Perubahan RKPD Tahun 2025 dianggarkan sebesar Rp5.663.095.164,00 atau sama dengan yang dianggarkan pada APBD Murni Tahun 2025.
2) Bea Balik Nama Kendaraan Bermotor (BBNKB) pada Perubahan RKPD Tahun 2025 dianggarkan sebesar Rp5.809.658.763,00 atau sama dengan yang dianggarkan pada APBD Murni Tahun 2025.
3) Pajak Bahan Bakar Kendaraan Bermotor (PBBKB) pada Perubahan RKPD Tahun 2025 dianggarkan sebesar Rp34.479.425.042,00 atau sama dengan yang dianggarkan pada APBD Murni Tahun 2025.
4) Pajak Air Permukaan pada Perubahan RKPD Tahun 2025 dianggarkan sebesar Rp625.488.569,00 atau sama dengan yang dianggarkan pada APBD Murni Tahun 2025.
5) Pajak Rokok pada Perubahan RKPD Tahun 2025 dianggarkan sebesar Rp9.332.092.529,00 atau sama dengan yang dianggarkan pada APBD Murni Tahun 2025.
6) Pajak Hotel pada Perubahan RKPD Tahun 2025 dianggarkan sebesar Rp300.000.000,00 atau sama dengan yang dianggarkan pada APBD Murni Tahun 2025.
7) Pajak Restoran pada Perubahan RKPD Tahun 2025 dianggarkan sebesar Rp6.000.000.000,00 atau sama dengan yang dianggarkan pada APBD Murni Tahun 2025.
8) Pajak Hiburan pada Perubahan RKPD Tahun 2025 dianggarkan sebesar Rp21.250.000,00 atau sama dengan yang dianggarkan pada APBD Murni Tahun 2025.

9) Pajak Reklame pada Perubahan RKPD Tahun 2025 dianggarkan sebesar Rp300.000.000,00 atau sama dengan yang dianggarkan pada APBD Murni Tahun 2025.

10) Pajak Penerangan Jalan pada Perubahan RKPD Tahun 2025 dianggarkan sebesar Rp9.000.000.000,00 atau sama dengan yang dianggarkan pada APBD Murni Tahun 2025.

11) Pajak Parkir pada Perubahan RKPD Tahun 2025 dianggarkan sebesar Rp50.000.000,00 atau sama dengan yang dianggarkan pada APBD Murni Tahun 2025.

12) Pajak Air Tanah pada Perubahan RKPD Tahun 2025 dianggarkan sebesar Rp 25.000.000,00 atau sama dengan yang dianggarkan pada APBD Murni Tahun 2025.

13) Pajak Sarang Burung Walet pada Perubahan RKPD Tahun 2025 dianggarkan sebesar Rp500.000.000,00 atau sama dengan yang dianggarkan pada APBD Murni Tahun 2025.

14) Pajak Mineral Bukan Logam dan Batuan pada Perubahan RKPD Tahun 2025 dianggarkan sebesar Rp2.620.000.000,00 atau sama dengan yang dianggarkan pada APBD Murni Tahun 2025.

15) Pajak Bumi dan Bangunan Perdesaan dan Perkotaan (PBBP2) pada Perubahan RKPD Tahun 2025 dianggarkan sebesar Rp2.500.000.000,00 atau sama dengan yang dianggarkan pada APBD Murni Tahun 2025.

16) Bea Perolehan Hak Atas Tanah dan Bangunan (BPHTB) pada Perubahan RKPD Tahun 2025 dianggarkan sebesar Rp3.000.000.000,00 atau sama dengan yang dianggarkan pada APBD Murni Tahun 2025.

**1.2. Retribusi Daerah**

Objek Pendapatan Retribusi Daerah terdiri dari 3 (tiga) Jenis Retribusi yaitu : 1) Retribusi Jasa Umum; 2) Retribusi Jasa Usaha; dan 3) Retribusi Perizinan Tertentu.

Jenis Retribusi Jasa Umum terdiri dari : a) Retribusi Pelayanan Kesehatan yang mana termuat dari (1) Retribusi Pelayanan Kesehatan di Puskesmas; (2) Retribusi Pelayanan Kesehatan di Tempat Pelayanan Kesehatan Lainnya yang Sejenis; b) Retribusi Pelayanan Persampahan/Kebersihan ; c) Retribusi Pelayanan Pasar yang mana termuat dari (1) Retribusi Pelataran; (2)Retribusi Kios; d) Retribusi Pelayanan Kebersihan yang mana termuat dari (1) Retribusi Pengolahan Limbah Cair Rumah Tangga, Perkantoran, dan Industri.

Jenis Retribusi Jasa Usaha terdiri dari : a) Retribusi Pemakaian Kekayaan Daerah yang mana termuat dari (1) Retribusi Penyewaan Tanah dan Bangunan; (2) Retribusi Pemakaian Kendaraan Bermotor; (3) Retribusi Pemakaian Alat; b) Retribusi Tempat Pelelangan; c) Retribusi Tempat Khusus Parkir; d) Retribusi Rumah Potong Hewan; e) Retribusi Pelayanan Kepelabuhan; f) Retribusi Penjualan Produksi Usaha Daerah yang mana termuat dari (1) Retribusi Penjualan Produksi Hasil Usaha Daerah berupa Bibit atau Benih Tanaman; (2) Retribusi penjualan Produksi hasil Usaha Daerah berupa Bibit atau Benih Ikan; g) Retribusi Pelayanan Tempat Rekreasi, Pariwisata.

Jenis Retribusi Perizinan Tertentu terdiri dari : a) Retribusi Izin Trayek untuk Menyediakan Pelayanan Angkutan Umum; b) Retribusi Izin Usaha Perikanan; dan c) Retribusi Persetujuan Bangunan Gedung.

Pendapatan Retribusi Daerah pada Perubahan RKPD Tahun 2025 Dianggarkan sebesar Rp7.634.646.985,00 atau sama dengan yang dianggarkan pada APBD Murni Tahun 2025.

Retribusi Jasa Umum pada RKPD Perubahan Tahun 2025 dianggarkan sebesar Rp2.024.989.670,00 atau sama dengan yang dianggarkan pada APBD Murni Tahun 2025.

Dengan rincian sebagai berikut :

1) Retribusi Pelayanan Kesehatan pada perubahan APBD Tahun 2025 dianggarkan sebesar Rp314.611.750,00 atau sama dengan APBD Murni Tahun 2025.
   a) Retribusi Pelayanan Kesehatan di Puskesmas pada perubahan APBD Tahun 2025 dianggarkan sebesar Rp289.611.750,00 atau sama dengan APBD Murni Tahun 2025.
   b) Retribusi Pelayanan Kesehatan di Tempat Pelayanan Kesehatan Lainnya yang Sejenis pada perubahan APBD Tahun 2025 dianggarkan sebesar Rp25.000.000,00 atau sama dengan APBD Murni Tahun 2025.
2) Retribusi Pelayanan Persampahan/Kebersihan pada RKPD perubahan Tahun 2025 dianggarkan sebesar Rp77.100.000,00 atau sama dengan APBD Murni Tahun 2025.
3) Retribusi Pelayanan Pasar pada perubahan APBD Tahun 2025 dianggarkan sebesar Rp1.533.277.920,00 atau sama dengan APBD Murni Tahun 2025.
   a) Retribusi Pelataran pada perubahan APBD Tahun 2025 dianggarkan sebesar Rp115.872.920,00 atau sama dengan APBD Murni Tahun 2025.
   b) Retribusi Kios pada perubahan APBD Tahun 2025 dianggarkan sebesar Rp1.417.405.000,00 atau sama dengan APBD Murni Tahun 2025.
4) Retribusi Retribusi Pelayanan Kebersihan pada perubahan APBD Tahun 2025 dianggarkan sebesar Rp100.000.000,00 atau sama dengan APBD Murni Tahun 2025.

Jenis Retribusi Jasa Usaha pada Perubahan RKPD Tahun 2025 dianggarkan sebesar Rp 3.627.657.315,00. dan tidak mengalami perubahan dibandingkan APBD Murni Tahun 2025.

Dengan rincian sebagai berikut :

1) Retribusi Pemakaian Kekayaan Daerah pada Perubahan RKPD Tahun 2025 dianggarkan sebesar Rp1.429.157.315,00 dan atau sama dengan APBD Murni Tahun 2025.

a) Retribusi Penyewaan Tanah dan Bangunan pada Perubahan RKPD Tahun 2025 dianggarkan sebesar Rp919.157.315,00 dan atau sama dengan APBD Murni Tahun 2025.
b) Retribusi Pemakaian Kendaraan Bermotor pada Perubahan RKPD Tahun 2025 dianggarkan sebesar Rp10.000.000,00 dan atau sama dengan APBD Murni Tahun 2025.
c) Retribusi Pemakaian Alat pada Perubahan RKPD Tahun 2025 dianggarkan sebesar Rp500.000.000,00 dan atau sama dengan APBD Murni Tahun 2025.

2) Retribusi Tempat Pelelangan pada Perubahan RKPD Tahun Anggaran 2025 dianggarkan sebesar Rp24.000.000,00 dan tidak mengalami perubahan dibandingkan pada APBD Murni Tahun Anggaran 2025.
3) Retribusi Tempat Khusus Parkir pada Perubahan RKPD Tahun Anggaran 2025 dianggarkan sebesar Rp160.000.000,00 dan tidak mengalami perubahan dibandingkan APBD Murni Tahun Anggaran 2025.
4) Retribusi Rumah Potong Hewan pada Perubahan RKPD Tahun Anggaran 2025 dianggarkan sebesar Rp6.000.000,00 dan tidak mengalami perubahan dibandingkan APBD Murni Tahun Anggaran 2025.
5) Retribusi Pelayanan Kepelabuhanan pada Perubahan RKPD Tahun Anggaran 2025 dianggarkan sebesar Rp1.750.000.000,00 dan tidak mengalami perubahan dibandingkan APBD Murni Tahun Anggaran 2025.
6) Retribusi Pelayanan Kepelabuhan pada Perubahan APBD Tahun Anggaran 2025 dianggarkan sebesar Rp1.750.000.000,00 dan tidak mengalami perubahan dibandingkan APBD Murni Tahun Anggaran 2025.
7) Retribusi Penjualan Produksi Usaha Daerah pada Perubahan RKPD Tahun Anggaran 2025 dianggarkan sebesar Rp148.500.000,00 dan tidak mengalami perubahan dibandingkan APBD Murni Tahun Anggaran 2025.
   a) Retribusi Penjualan Produksi Hasil Usaha Daerah berupa Bibit atau Benih Tanaman pada Perubahan RKPD Tahun

Anggaran 2025 dianggarkan sebesar Rp105.400.000,00 dan tidak mengalami perubahan dibandingkan APBD Murni Tahun Anggaran 2025

b) Retribusi Penjualan Produksi hasil Usaha Daerah berupa Bibit atau Benih Ikan pada Perubahan RKPD Tahun Anggaran 2025 dianggarkan sebesar Rp43.100.000,00 dan tidak mengalami perubahan dibandingkan APBD Murni Tahun Anggaran 2025

8) Retribusi Pelayanan Tempat Rekreasi, Pariwisata, dan Olahraga pada Perubahan RKPD Tahun Anggaran 2025 dianggarkan sebesar Rp110.000.000,00 dan tidak mengalami perubahan dibandingkan APBD Murni Tahun Anggaran 2025.

Retribusi Perizinan Tertentu pada Perubahan RKPD Tahun Anggaran 2025 ditargetkan sebesar Rp1.982.000.000,00 dan tidak mengalami perubahan dibandingkan APBD Murni Tahun Anggaran 2025.

Dengan rincian sebagai berikut:

1) Retribusi Izin Trayek untuk Menyediakan Pelayanan Angkutan Umum pada Perubahan RKPD Tahun dianggarkan sebesar Rp2.000.000,00 dan tidak mengalami perubahan dibandingkan APBD Murni Tahun Anggaran 2025.
2) Retribusi Izin Usaha Perikanan pada Perubahan RKPD Tahun dianggarkan 2025 sebesar Rp10.000.000,00 dan tidak mengalami perubahan dibandingkan APBD Murni Tahun Anggaran 2025.
3) Retribusi Persetujuan Bangunan Gedung pada Perubahan RKPD Tahun 2025 dianggarkan sebesar Rp1.970.000.000,00 dan tidak mengalami perubahan dibandingkan APBD Murni Tahun Anggaran 2025.

### 1.3. Hasil Pengelolaan Kekayaan Daerah yang dipisahkan

Pendapatan dari Hasil Pengelolaan Kekayaan Daerah yang Dipisahkan pada perubahan RKPD Tahun Anggaran 2025

sebesar Rp13.500.000.000,00 dan tidak mengalami perubahan dibandingkan APBD Murni Tahun Anggaran 2025.

Objek pendapatan Hasil Pengelolaan Kekayaan Daerah yang Dipisahkan terdiri dari bagian laba atas penyertaan Modal Pada Perusahaan Milik Daerah/BUMD. Target tersebut bersumber terutama dari penerimaan Hasil Deviden PT. Bank Pembangunan Daerah Kalimantan Tengah dengan besaran pendapatan yang dianggarkan sebesar Rp 13.500.000.000 dan tidak mengalami perubahan dibandingkan APBD Murni Tahun Anggaran 2025.

**1.4. Lain-lain Pendapatan Asli Daerah yang Sah**

Penerimaan dari Lain-lain Pendapatan Asli Daerah yang Sah, adalah merupakan salah satu dari Objek Pendapatan Daerah khususnya dari kelompok Pendapatan Asli Daerah. Lain-lain Pendapatan Asli Daerah yang Sah terdiri dari : 1) Hasil Penjualan BMD yang Tidak Dipisahkan; 2) Jasa Giro; 3) Pendapatan Bunga; 4) Pendapatan Denda atas keterlambatan pelaksanaan atas pekerjaan; 5) Pendapatan Denda Pajak Daerah; 6) Pendapatan Denda Retribusi Daerah; 7) Pendapatan dari Pengembalian; 8)Pendapatan dari BLUD.

Target Pendapatan dari Lain-lain Pendapatan Asli Daerah yang Sah pada Perubahan RKPD Tahun Anggaran 2025 dianggarkan sebesar Rp48.834.116.784,00 berkurang sebesar Rp2.455.674.261,00 dari APBD Murni Tahun Anggaran 2025 yaitu sebesar Rp51.289.791.045,00 dengan rincian sebagai berikut :

1) Hasil Penjualan BMD yang tidak dipisahkan pada Perubahan RKPD Tahun Anggaran 2025 dianggarkan sebesar Rp2.050.000.000,00 atau tidak mengalami perubahan apabila dibandingkan dengan APBD Murni Tahun Anggaran 2025.

2) Penerimaan Jasa Giro pada Kas Daerah pada perubahan RKPD Tahun Anggaran 2025 dianggarkan sebesar

Rp1.650.000.000,00 atau tidak mengalami perubahan apabila dibandingkan dengan APBD Murni Tahun Anggaran 2025.

3) Pendapatan Bunga atas Penempatan Uang Pemerintah Daerah pada perubahan RKPD Tahun Anggaran 2025 dianggarkan sebesar Rp225.182.999,00 atau tidak mengalami perubahan apabila dibandingkan dengan APBD Murni Tahun Anggaran 2025.

4) Pendapatan Denda atas Keterlambatan Pelaksanaan atas Pekerjaan pada Perubahan RKPD Tahun Anggaran 2025 dianggarkan sebesar Rp6.838.163.000,00 atau tidak mengalami perubahan apabila dibandingkan dengan APBD Murni Tahun Anggaran 2025.

5) Pendapatan Denda Pajak Daerah pada Perubahan RKPD Tahun Anggaran 2025 dianggarkan sebesar Rp150.000.000,00 atau tidak mengalami perubahan apabila dibandingkan dengan APBD Murni Tahun Anggaran 2025.

6) Pendapatan dari Denda Retribusi Daerah pada Perubahan RKPD Tahun Anggaran 2025 dianggarkan sebesar Rp180.277.000,00 atau tidak mengalami perubahan apabila dibandingkan dengan APBD Murni Tahun Anggaran 2025.

7) Pendapatan dari Pengembalian pada Perubahan RKPD Tahun Anggaran 2025 dianggarkan sebesar Rp1.942.000.000,00 atau tidak mengalami perubahan apabila dibandingkan dengan APBD Murni Tahun Anggaran 2025.

8) Pendapatan dari BLUD pada Perubahan RKPD Tahun Anggaran 2025 dianggarkan sebesar Rp 35.798.493.785,00 atau turun sebesar Rp2.455.674.261,00 dibandingkan dengan APBD Murni Tahun Anggaran 2025 sebesar Rp38.254.168.046,00.

**2. Pendapatan Transfer**

Pendapatan Transfer pada Perubahan RKPD Tahun Anggaran 2025 dianggarkan sebesar Rp 1.227.139.712.000,00 atau mengalami penurunan sebesar Rp97.744.612.000,00 dibandingkan pada APBD Murni Tahun Anggaran 2025 sebesar Rp1.324.884.324.000,00 dengan rincian sebagai berikut:

**1) Transfer Pemerintah Pusat**

Transfer Pemerintah Pusat pada Perubahan RKPD Tahun Anggaran 2025 dianggarkan sebesar Rp1.227.139.712.000,00 atau mengalami penurunan sebesar Rp97.744.612.000,00 dibandingkan pada APBD Murni Tahun Anggaran 2025 sebesar Rp1.324.884.324.000,00 yang terdiri dari:

**a. Dana Perimbangan.**

Dana Perimbangan terdiri dari: Dana Bagi Hasil (DBH), Dana Alokasi Umum (DAU) dan Dana Transfer Khusus (DAK Fisik dan DAK Non Fisik) . Pada Perubahan RKPD Tahun Anggaran 2025, Dana Perimbangan dianggarkan sebesar Rp1.157.961.569.000,00 dengan rincian sebagai berikut:

1. Dana Bagi Hasil (DBH).

   Pada Perubahan RKPD Tahun Anggaran 2025, Dana Bagi Hasil (DBH) dianggarkan sebesar Rp495.994.084.000,00.

   Dana Bagi Hasil (DBH) terdiri dari:

   a) Dana Bagi Hasil Pajak pada Perubahan RKPD Tahun Anggaran 2025 dianggarkan sebesar Rp53.859.448.000,00 atau tidak mengalami perubahan apabila dibandingkan dengan APBD Murni Tahun Anggaran 2025.

   b) Dana Bagi Hasil Sumber Daya Alam (SDA) Pada Perubahan RKPD Tahun Anggaran 2025 dianggarkan sebesar Rp439.578.134.000,00 atau tidak mengalami perubahan apabila dibandingkan dengan APBD Murni Tahun Anggaran 2025.

   c) Dana Bagi Hasil lainnya pada Perubahan RKPD Tahun Anggaran 2025 dianggarkan sebesar Rp2.556.502.000,00 atau tidak mengalami perubahan apabila dibandingkan dengan APBD Murni Tahun Anggaran 2025.

2. Dana Alokasi Umum (DAU)

Pada Perubahan RKPD Tahun Anggaran 2025, Dana Alokasi Umum (DAU) dianggarkan sebesar Rp 515.686.582.000,00 atau mengalami penurunan sebesar Rp69.531.026.000,00 dibandingkan pada APBD Murni Tahun Anggaran 2025 sebesar Rp585.217.608.000,00 yang terdiri dari:

a) DAU yang tidak ditentukan penggunaannya pada Perubahan RKPD Tahun Anggaran 2025 sebesar Rp372.794.572.000,00 atau tidak mengalami perubahan apabila dibandingkan dengan APBD Murni Tahun Anggaran 2025.

b) DAU yang ditentukan penggunaannya pada Perubahan RKPD Tahun Anggaran 2025 sebesar Rp142.892.010.000,00 atau mengalami penurunan sebesar Rp69.531.026.000,00 dibandingkan pada APBD Murni Tahun Anggaran 2025 sebesar Rp212.423.036.000,00 Dengan rincian sebagai berikut:

1) DAU Tambahan Dukungan Pendanaan Kelurahan pada Perubahan RKPD Tahun Anggaran 2025 sebesar Rp1.400.000.000,00 atau tidak mengalami perubahan apabila dibandingkan dengan APBD Murni Tahun Anggaran 2025.

2) DAU Tambahan Dukungan Pendanaan atas Kebijakan Penggajian Pegawai Pemerintah dengan Perjanjian Kerja pada Perubahan RKPD Tahun Anggaran 2025 sebesar Rp59.212.131.000,00 atau tidak mengalami perubahan apabila dibandingkan dengan APBD Murni Tahun Anggaran 2025.

3) Bidang Pendidikan pada Perubahan RKPD Tahun Anggaran 2025 sebesar Rp39.651.364.000,00 atau tidak mengalami perubahan apabila dibandingkan dengan APBD Murni Tahun Anggaran 2025.

4) Bidang Kesehatan pada Perubahan RKPD Tahun Anggaran 2025 sebesar Rp42.628.515.000,00 atau

tidak mengalami perubahan apabila dibandingkan dengan APBD Murni Tahun Anggaran 2025.

5) Bidang Pekerjaan Umum pada Perubahan RKPD Tahun Anggaran 2025 tidak dianggarkan atau mengalami penurunan sebesar Rp69.531.026.000,00 dibandingkan pada APBD Murni Tahun Anggaran 2025 dianggarkan sebesar Rp69.531.026.000,00.

3. Dana Alokasi Khusus (DAK) Fisik

Pada RKPD Kabupaten Barito Selatan pada Perubahan RKPD Tahun Anggaran 2025, Dana Alokasi Khusus (DAK) Fisik dianggarkan sebesar Rp18.022.668.000,00 atau mengalami penurunan sebesar Rp28.605.998.000,00 dibandingkan pada APBD Murni Tahun Anggaran 2025 dianggarkan sebesar Rp46.628.666.000,00. Dana Alokasi Khusus (DAK) Fisik yang dianggarkan pada Perubahan RKPD Tahun Anggaran 2025 adalah:

a. Bidang Pendidikan pada Perubahan RKPD Tahun Anggaran 2025 dianggarkan sebesar Rp770.355.000,00 atau tidak mengalami perubahan apabila dibandingkan dengan APBD Murni Tahun Anggaran 2025.
b. Bidang Kesehatan sebesar Rp11.990.250.000,00 atau tidak mengalami perubahan apabila dibandingkan dengan APBD Murni Tahun Anggaran 2025.
c. Bidang Sanitasi Pada Perubahan RKPD Tahun Anggaran 2025 dianggarkan sebesar Rp5.262.063.000,00 atau tidak mengalami perubahan apabila dibandingkan dengan APBD Murni Tahun Anggaran 2025.
d. Bidang Jalan Pada Perubahan RKPD Tahun Anggaran 2025 tidak dianggarkan atau mengalami penurunan sebesar Rp28.605.998.000,00 dibandingkan pada APBD Murni Tahun Anggaran 2025 dianggarkan sebesar Rp28.605.998.000,00.

4. Dana Alokasi Khusus (DAK) Non Fisik pada Perubahan RKPD Tahun Anggaran 2025 dianggarkan sebesar Rp128.258.235.000,00 atau mengalami kenaikan sebesar Rp392.412.000,00 dibandingkan pada APBD Murni Tahun Anggaran 2025 sebesar Rp127.865.823.000,00. Dana Alokasi Khusus (DAK) Non Fisik yang dianggarkan pada Perubahan RKPD Tahun Anggaran 2025 adalah:
   a. DAK Non Fisik-BOS Reguler sebesar Rp18.378.263.000,00.
   b. DAK Non Fisik-BOS Kinerja sebesar Rp1.101.000.000,00.
   c. DAK Non Fisik-TPG PNSD sebesar Rp54.663.826.000,00.
   d. DAK Non Fisik-Tamsil Guru PNSD sebesar Rp1.879.750.000,00.
   e. DAK Non Fisik-TKG PNSD sebesar Rp14.245.424.000,00.
   f. DAK Non Fisik-BOP PAUD sebesar Rp1.821.082.000,00.
   g. DAK Non Fisik-BOKKB-BOK sebesar Rp19.375.622.000,00.
   h. DAK Non Fisik-BOKKB-BOKB sebesar Rp2.821.030.000,00.
   i. DAK Non Fisik-Dana BOK-BOK Puskesmas sebesar Rp13.212.326.000,00.
   j. Dana Ketahanan Pangan dan Pertanian sebesar Rp392.412.000,00.

**b. Dana Desa**

Pendapatan Dana Desa pada Perubahan RKPD Tahun Anggaran 2025 dianggarkan sebesar Rp69.178.143.000,00 atau sama dengan APBD Murni Tahun Anggaran 2025.

**2) Lain-Lain Pendapatan Daerah Yang Sah**

Pendapatan Lain-Lain Pendapatan Daerah Yang Sah pada Perubahan RKPD Tahun Anggaran 2025 sebesar Rp 57.773.079.730,00 atau naik sebesar Rp35.688.174.828,00 dibandingkan dengan APBD Murni Tahun Anggaran 2025 sebesar Rp22.084.904.902,00. Lain-lain Pendapatan Daerah yang Sah terdiri dari:

1) **Pendapatan Hibah**

Pendapatan Hibah pada Perubahan RKPD Tahun Anggaran 2025 dianggarkan sebesar Rp 12.577.505.043,00 atau sama dengan APBD Murni Tahun Anggaran 2025.

2) **Lain-lain Pendapatan sesuai dengan ketentuan Peraturan Perundang-undangan**

Lain-lain Pendapatan Perubahan RKPD Tahun Anggaran 2025 dianggarkan sebesar Rp45.195.574.687,00 atau naik sebesar Rp35.688.174.828,00 dibandingkan dengan APBD Murni Tahun Anggaran 2025 sebesar Rp9.507.399.859,00.

**Tabel 3.7**
**Proyeksi Pendapatan Daerah**
**Perubahan RKPD Kabupaten Barito Selatan Tahun Anggaran 2025**

| Jenis Penerimaan | APBD Murni Tahun Anggaran 2025 | Perubahan RKPD Tahun Anggaran 2025 | BERKURANG/ BERTAMBAH |
|---|---|---|---|
| **Pendapatan Asli Daerah** | **152.650.448.097,00** | **150.194.773.836,00** | **-2.455.674.261,00** |
| Pajak Daerah | 80.226.010.067,00 | 80.226.010.067,00 | 0,00 |
| Retribusi Daerah | 7.634.646.985,00 | 7.634.646.985,00 | 0,00 |
| Hasil Pengelolaan Kekayaan Daerah Yang Dipisahkan | 13.500.000.000,00 | 13.500.000.000,00 | 0,00 |
| Lain-lain Pendapatan Asli daerah Yang Sah | 51.289.791.045,00 | 48.834.116.784,00 | -2.455.674.261,00 |
| **Pendapatan Transfer** | **1.324.884.324.000,00** | **1.227.139.712.000,00** | **-97.744.612.000,00** |
| Transfer Pemerintah Pusat | 1.324.884.324.000,00 | 1.227.139.712.000,00 | -97.744.612.000,00 |
| | | | |
| **Lain- lain Pendapatan Daerah yang Sah** | **22.084.904.902,00** | **57.773.079.730,00** | 35.688.174.828,00 |
| Pendapatan Hibah | 12.577.505.043,00 | 12.577.505.043,00 | 0,00 |
| Lain-lain Pendapatan Sesuai dengan ketentuan Peraturan Perundang-Undangan | 9.507.399.859,00 | 45.195.574.687,00 | 35.688.174.828,00 |
| **JUMLAH PENDAPATAN** | **1.499.619.676.999,00** | **1.435.107.565.566,00** | **-64.512.111.433,00** |

*Sumber : BPKAD Kab. Barito Selatan*

### 2.2.2 Proyeksi Belanja Daerah pada Perubahan RKPD Tahun Anggaran 2025

**A. Kebijakan Belanja Daerah.**

Berdasarkan Undang-Undang Nomor 23 Tahun 2014 tentang Pemerintahan Daerah, Kebijakan belanja daerah tahun 2025 digunakan untuk pelaksanaan urusan pemerintahan konkuren yang menjadi kewenangan daerah yang terdiri atas urusan pemerintahan wajib dan urusan pemerintahan pilihan.

Belanja daerah tersebut tersebut diprioritaskan untuk mendanai urusan pemerintahan wajib terkait dengan pelayanan dasar yang ditetapkan dengan standar pelayanan minimal serta berpedoman pada standar teknis dan harga satuan regional sesuai dengan ketentuan peraturan perundang-undangan.

Belanja daerah untuk urusan pemerintahan wajib yang tidak terkait dengan pelayanan dasar dan urusan pemerintahan pilihan berpedoman pada analisis standar belanja dan standar harga satuan regional.

Urusan pemerintahan wajib yang berkaitan dengan pelayanan dasar meliputi: a)pendidikan; b)kesehatan; c)pekerjaan umum dan penataan ruang; d) perumahan rakyat dan kawasan permukiman; e) ketentraman, ketertiban umum, dan perlindungan masyarakat; dan f) sosial. Urusan Pemerintahan Wajib yang tidak berkaitan dengan pelayanan dasar meliputi: a) tenaga kerja; b) pemberdayaan perempuan dan perlindungan anak; c) pangan; d) pertanahan; e)lingkungan hidup; f) administrasi kependudukan dan pencatatan sipil; g) pemberdayaan masyarakat dan desa; h) pengendalian penduduk dan keluarga berencana; i) perhubungan; j) komunikasi dan informatika; k) koperasi, usaha kecil, dan menengah; l) penanaman modal; m) kepemudaan dan olahraga; n) statistik; o) persandian; p) kebudayaan; q) perpustakaan; dan r) kearsipan. Urusan Pemerintahan Pilihan meliputi : a) kelautan dan perikanan; b) pariwisata; c) pertanian; d) kehutanan; e) energi dan sumberdaya mineral, f) perdagangan, g) perindustrian; dan h) transmigrasi.

Berkenaan dengan hal tersebut, bagi Pemerintah Kabupaten Barito Selatan, kebijakan belanja daerah tetap diarahkan untuk memperkuat bidang pendidikan, kesehatan, ekonomi, infrastruktur, dan suprastruktur, dan diupayakan dengan pengaturan pola pembelanjaan yang proporsional, efisien dan efektif, antara lain melalui:

1) Esensi utama penggunaan dana APBD adalah untuk meningkatkan perekonomian dan kesejahteraan masyarakat oleh karena itu akan terus dilakukan peningkatan program-program yang berorientasi pada masyarakat dan berupaya melaksanakan realisasi belanja daerah tepat waktu dengan mendorong proses penetapan Perda APBD secara tepat waktu pula.

2) Meningkatkan kualitas anggaran belanja daerah melalui pola penganggaran yang berbasis kinerja dengan pendekatan tematik pembangunan yang disertai sistem pelaporan yang makin akuntabel.
3) Mengalokasikan anggaran untuk pendidikan sebesar 20 persen dari total belanja daerah tahun 2025 dalam rangka peningkatan indeks pendidikan meliputi Angka Melek Huruf dan Angka Partisipasi Sekolah (AMH dan APS).
4) Meningkatkan alokasi anggaran untuk kesehatan secara bertahap, menjadi 10 persen sesuai perintah Pasal 171 ayat (2) Undang-Undang Nomor 36 Tahun 2009 Tentang Kesehatan guna peningkatan kualitas dan aksesibilitas pelayanan dasar kesehatan dalam rangka peningkatan indeks kesehatan masyarakat.
5) Mengalokasikan kebutuhan belanja *fixed cost, regular cost*, dan *variable cost* secara terukur dan terarah, yaitu:
   a) Pemenuhan kebutuhan dasar dalam menjamin keberlangsungan operasional kantor (biaya listrik, telepon, air bersih, BBM, dan internet);
   b) Pengalokasian kebutuhan belanja kegiatan yang bersifat rutin sebagai pelaksanaan TUPOKSI, yang meliputi kegiatan koordinasi, fasilitasi, konsultasi, sosialisasi, pengendalian & evaluasi, dan perencanaan;
   c) Pengalokasian kebutuhan belanja kegiatan yang mendukung program-program pembangunan yang menjadi prioritas, program/kegiatan yang telah menjadi komitmen Pemerintah Kabupaten Barito Selatan;
6) Sesuai dengan amanat Undang-Undang Nomor 28 Tahun 2009 tentang Pajak Daerah dan Retribusi Daerah, akan dialokasikan anggaran untuk bidang infrastruktur jalan dan transportasi minimal 10 persen dari perolehan pajak kendaraan bermotor dan bahan bakar kendaraan bermotor.
7) Meningkatkan alokasi anggaran bidang ekonomi yang makin diorientasikan bagi peningkatan kesejahteraan masyarakat.
8) Penggunaan anggaran berbasis pada prioritas pembangunan dalam penentuan anggaran belanja dengan memperhatikan belanja tidak langsung dan belanja langsung dengan visi dan misi Pemerintah, serta

anggaran belanja yang direncanakan oleh setiap pengguna anggaran tetap terukur.

Alokasi belanja daerah pada Perubahan RKPD Tahun Anggaran 2025 dianggarkan sebesar Rp1.001.160.277.892,50 atau turun sebesar Rp9.855.837.477,00 bila dibandingkan dengan belanja daerah APBD Murni Tahun Anggaran 2025 sebesar Rp1.011.016.115.369,50.

Berdasarkan Pasal 55 Peraturan Pemerintah Nomor 12 Tahun 2019 tentang Pengelolaan Keuangan Daerah, Klasifikasi Belanja Daerah terdiri atas: 1) belanja operasi; 2) belanja modal; 3) belanja tidak terduga; dan 4) belanja transfer.

**1. Belanja Operasi.**

Belanja operasi merupakan pengeluaran anggaran untuk Kegiatan sehari-hari Pemerintah Daerah yang memberi manfaat jangka pendek. Belanja Operasi pada Perubahan APBD Tahun Anggaran 2025 diperkirakan mencapai Rp1.036.202.424.081,00 atau naik sebesar Rp41.026.971.152,00 bila dibandingkan dengan belanja daerah APBD Murni Tahun Anggaran 2025 sebesar Rp995.175.452.929,00. Belanja Operasi terdiri dari:

**a. Belanja Pegawai.**

Belanja pegawai digunakan untuk menganggarkan kompensasi yang ditetapkan sesuai dengan ketentuan peraturan perundang-undangan, diberikan kepada Kepala Daerah/wakil Kepala Daerah, pimpinan/anggota DPRD, dan Pegawai ASN. Belanja Pegawai dapat berupa belanja untuk gaji dan tunjangan, serta biaya pemungutan Pajak dan Retribusi Daerah sebagaimana belanja pegawai yang dianggarkan pada Belanja Tidak Langsung selama ini, dan/atau juga termasuk belanja untuk honorarium tim pelaksana kegiatan, uang lembur, serta untuk pembayaran honor/biaya pegawai non PNS sebagaimana belanja pegawai pada Belanja Langsung. Pada Perubahan RKPD Tahun Anggaran 2025 Belanja Pegawai dianggarkan mencapai Rp555.505.084.931,97 mengalami kenaikan sebesar Rp60.851.033.845,75 bila dibandingkan dengan APBD Murni Tahun Anggaran 2025 sebesar Rp494.654.051.086,22.

**b. Belanja Barang dan Jasa.**

Belanja barang dan jasa pada Perubahan RKPD Tahun Anggaran 2025 dianggarkan mencapai Rp401.514.306.460,53 atau turun sebesar Rp58.201.636.322,75 bila dibandingkan dengan APBD Murni Tahun Anggaran 2025 sebesar Rp459.715.942.783,28.

**c. Belanja Bunga.**

Belanja bunga pada Perubahan RKPD Tahun Anggaran 2025 tidak dianggarkan.

**d. Belanja Subsidi.**

Belanja Subsidi hanya diberikan kepada perusahaan/lembaga tertentu agar harga jual dari hasil produksinya terjangkau oleh masyarakat yang daya belinya terbatas. Produk yang diberi subsidi merupakan kebutuhan dasar dan menyangkut hajat hidup orang banyak. Belanja subsidi yang akan diberikan kepada PDAM pada Perubahan RKPD Tahun Anggaran 2025 dianggarkan mencapai Rp2.525.000.000,00 atau turun sebesar Rp2.475.000.000,00 bila dibandingkan dengan APBD Murni tahun anggaran 2025 yaitu sebesar Rp5.000.000.000,00.

**e. Belanja Hibah.**

Belanja Hibah digunakan untuk menganggarkan pemberian hibah dalam bentuk uang, barang dan/atau jasa kepada pemerintah atau pemerintah daerah lainnya, perusahaan daerah, masyarakat, dan organisasi kemasyarakatan yang secara spesifik telah ditetapkan peruntukannya. Belanja hibah pada Perubahan RKPD Tahun Anggaran 2025 dianggarkan mencapai Rp29.476.386.500,00 atau turun sebesar Rp1.552.235.000,00 bila dibandingkan dengan APBD Murni Tahun Anggaran 2025 yaitu sebesar Rp31.028.621.500,00.

**f. Belanja Bantuan Sosial.**

Bantuan sosial adalah pemberian bantuan berupa uang/barang dari pemerintah daerah kepada individu, keluarga, kelompok dan atau masyarakat yang sifatnya tidak secara terus menerus dan selektif yang bertujuan untuk melindungi dari kemungkinan terjadinya resiko sosial. Sejalan dengan hal tersebut pada Peraturan Menteri Dalam Negeri Nomor 39 Tahun 2012 tentang Perubahan atas Peraturan Menteri Dalam Negeri Nomor 32 Tahun 2011 tentang

Pedoman Pedoman Pemberian Hibah dan Bantuan Sosial yang Bersumber dari Anggaran Pendapatan dan Belanja Daerah pasal 23 menyatakan: beberapa hal yang menjadi pertimbangan dalam pemberian Bantuan Sosial adalah sebagai berikut:

1) Individu, keluarga, masyarakat yang mengalami keadaan yang tidak stabil sebagai akibat dari krisis sosial, ekonomi, politik, bencana, atau fenomena alam agar dapat memenuhi kebutuhan hidup minimum.
2) Lembaga non pemerintah bidang pendidikan, keagamaan, dan bidang lain yang berperan untuk melindungi individu, kelompok, masyarakat dari kemungkinan terjadinya resiko sosial.

Belanja bantuan sosial pada Perubahan RKPD Tahun Anggaran 2025 dianggarkan sebesar Rp12.139.500.000,00 atau turun sebesar Rp8.478.000.000,00 bila dibandingkan dengan APBD Murni Tahun Anggaran 2025 yaitu sebesar Rp20.617.500.000,00

**2. Belanja Modal.**

Belanja Modal merupakan pengeluaran anggaran untuk perolehan asset tetap dan aset lainnya yang memberi manfaat lebih dari 1 (satu) periode akuntansi. Pada Perubahan RKPD Tahun Anggaran 2025 Belanja Modal dianggarkan mencapai Rp448.870.067.365,50 atau turun sebesar Rp54.656.273.956,00 bila dibandingkan dengan APBD Murni Tahun Anggaran 2025 yaitu sebesar Rp503.526.341.321,50.

**3. Belanja Tidak Terduga.**

Belanja tidak terduga merupakan pengeluaran anggaran atas Beban APBD untuk keperluan darurat termasuk keperluan mendesak yang tidak dapat diprediksi sebelumnya. Pada Perubahan RKPD Tahun Anggaran 2025 Belanja Tidak Terduga dianggarkan mencapai Rp15.000.000.000,00 atau sama dengan APBD Murni Tahun Anggaran 2025.

**4. Belanja transfer.**

Belanja tranfer merupakan pengeluaran uang dari Pemerintah Daerah kepada Pemerintah Daerah lainnya dan/atau dari Pemerintah Daerah kepada pemerintah desa. Pada Perubahan RKPD Tahun Anggaran 2025 Belanja Transfer dianggarkan mencapai Rp185.974.208.769,00 atau

sama dengan APBD Murni Tahun Anggaran 2025. Belanja transfer terdiri dari:

**a. Belanja Bagi Hasil.**

Belanja Bagi Hasil Pada Perubahan RKPD Tahun Anggaran 2025 masih sama dengan APBD Murni Tahun Anggaran 2025 yaitu sebesar Rp8.786.065.769,00, terdiri dari 1) Belanja Bagi Hasil Pajak Daerah Kepada Pemerintahan Kabupaten/Kota dan Desa 2) Belanja Bagi Hasil Retribusi Daerah Kabupaten/Kota Kepada Pemerintah Desa.

**b. Belanja Bantuan Keuangan.**

Bantuan keuangan digunakan untuk menganggarkan bantuan keuangan yang bersifat umum atau khusus dari provinsi kepada kabupaten/kota, pemerintah desa, dan kepada pemerintah daerah lainnya atau dari pemerintah kabupaten/kota kepada pemerintah desa dan pemerintah daerah lainnya dalam rangka pemerataan dan/atau peningkatan kemampuan keuangan.

Pada Perubahan RKPD Tahun Anggaran 2025 dianggarkan mencapai Rp177.188.143.000 atau sama dengan APBD Murni Tahun Anggaran 2025.

Prakiraan target belanja daerah tahun 2025 dapat dilihat sebagaimana tabel 3.4 berikut:

**Tabel 3.8**
**Proyeksi Belanja Daerah Perubahan RKPD Kabupaten Barito Selatan Tahun Anggaran 2025**

| Jenis Belanja | APBD Murni Tahun Anggaran 2025 | Perubahan RKPD Tahun Anggaran 2025 | BERKURANG/ BERTAMBAH |
|---|---|---|---|
| **BELANJA OPERASI** | **1.011.016.115.369,50** | **1.001.160.277.892,50** | **-9.855.837.477,00** |
| Belanja Pegawai | 494.654.051.086,22 | 555.505.084.931,97 | 60.851.033.845,75 |
| Belanja Barang dan Jasa | 459.715.942.783,28 | 401.514.306.460,53 | -58.201.636.322,75 |
| Belanja Bunga | 0,00 | 0,00 | 0,00 |
| Belanja Subsidi | 5.000.000.000,00 | 2.525.000.000,00 | -2.475.000.000,00 |
| Belanja Hibah | 31.028.621.500,00 | 29.476.386.500,00 | -1.552.235.000,00 |
| Belanja Bantuan Sosial | 20.617.500.000,00 | 12.139.500.000,00 | -8.478.000.000,00 |
| **BELANJA MODAL** | **503.526.341.321,50** | **448.870.067.365,50** | **-54.656.273.956,00** |
| **BELANJA TIDAK TERDUGA** | **15.000.000.000,00** | **15.000.000.000,00** | **0,00** |
| **BELANJA TRANSFER** | **185.974.208.769,00** | **185.974.208.769,00** | **0,00** |
| Belanja Bagi Hasil | 8.786.065.769,00 | 8.786.065.769,00 | 0,00 |
| Belanja Bantuan Keuangan | 177.188.143.000,00 | 177.188.143.000,00 | 0,00 |
| **JUMLAH BELANJA** | **1.715.516.665.460,00** | **1.651.004.554.027,00** | **-64.512.111.433,00** |

**B. SURPLUS/DEFISIT**

Perubahan RKPD Tahun Anggaran 2025, Pemerintah Kabupaten Barito Selatan menetapkan kebijakan Defisit sebesar Rp215.896.988.461,00. Defisit tersebut nantinya akan ditutupi dengan surplus pembiayaan netto yang mengalami kelebihan sebesar Rp215.896.988.461,00.

### 2.2.3 Proyeksi Pembiayaan Daerah Tahun Anggaran 2025

Pada hakekatnya Pembiayaan disediakan untuk menganggarkan setiap penerimaan yang perlu dibayar kembali dan/atau pengeluaran yang akan diterima kembali, baik pada tahun anggaran yang bersangkutan maupun pada tahun-tahun anggaran berikutnya. Pembiayaan daerah terdiri dari: a) Penerimaan Pembiayaan; dan b) Pengeluaran Pembiayaan.

**A. Kebijakan Penerimaan Pembiayaan**

Penerimaan Pembiayaan Daerah terdiri dari : 1) Sisa Lebih Perhitungan Anggaran Tahun Lalu (SiLPA).

Pada Perubahan APBD Tahun Anggaran 2025 Penerimaan Pembiayaan ditargetkan mencapai Rp215.896.988.461,00 yang bersumber dari Silpa sebesar Rp215.896.988.461,00.

**B. Kebijakan Pengeluaran Pembiayaan**

Pengeluaran pembiayaan dialokasikan untuk pembentukan dana cadangan, penanaman modal (investasi) pemerintah daerah, pembayaran pokok utang, dan pemberian pinjaman daerah. Pengeluaran Pembiayaan Perubahan RKPD Tahun 2025 dianggarkan sebesar Rp0,00 yang dialokasikan sebagai berikut:

1. Pembentukan Dana Cadangan sebesar Rp0,00,
2. Penyertaan Modal Daerah sebesar Rp0,00 dan
3. Pembayaran Pokok Utang yang Jatuh Tempo Rp0,00.

Berdasarkan asumsi penerimaan pembiayaan yang ditargetkan sebesar Rp215.896.988.461,00, sedangkan untuk pengeluaran pembiayaan dianggarkan sebesar Rp0,00, dengan demikian

Pembiayaan Netto pada Struktur RKPD Perubahan Tahun Anggaran 2025 sebesar Rp215.896.988.461,00.

**C. Sisa Lebih Pembiayaan Anggaran Tahun Berkenaan**

Anggaran yang direncanakan pada Perubahan RKPD Tahun Anggaran 2025 mengalami defisit sebesar Rp215.896.988.461,00, sementara dari sisi yang lain Pembiayaan Netto ditargetkan surplus sebesar Rp215.896.988.461,00, maka dengan demikian pada Struktur APBD Tahun Anggaran 2025 Sisa Lebih Pembiayaan Anggaran (SILPA) Tahun Berkenaan adalah sebesar Rp0,00. Prakiraan Target Pembiayaan Daerah Perubahan RKPD Tahun Anggaran 2025 dapat dilihat pada tabel berikut :

**Tabel 3.6**
**Pembiayaan Daerah Perubahan RKPD Kabupaten Barito Selatan Tahun Anggaran 2025**

| III | PEMBIAYAAN | APBD Murni 2025 | Perubahan RKPD 2025 |
|---|---|---|---|
| | **a. PENERIMAAN PEMBIAYAAN** | **215.896.988.461,00** | **215.896.988.461,00** |
| | SiLPA | 0,00 | 0,00 |
| | **Jumlah Penerimaan Pembiayaan** | **215.896.988.461,00** | **215.896.988.461,00** |
| | | | |
| | **PENGELUARAN PEMBIAYAAN** | **0,00** | **0,00** |
| | Pembentukan Dana Cadangan | 0,00 | 0,00 |
| | Penyertaan Modal Daerah | 0,00 | 0,00 |
| | Pembayaran Pokok Utang yang Jatuh Tempo | 0,00 | 0,00 |
| **Jumlah Pengeluaran Pembiayaan** | | 0,00 | 0,00 |
| **PEMBIAYAAN NETTO** | | **215.896.988.461,00** | **215.896.988.461,00** |
| **SURPLUS/DEFISIT** | | **(215.896.988.461,00)** | **(215.896.988.461,00)** |
| **SISA LEBIH PEMBIAYAAN ANGGARAN TAHUN BERKENAAN** | | **0,00** | **0,00** |

Secara keseluruhan, proyeksi APBD Kabupaten Barito Selatan Tahun Anggaran 2025 dari sisi Pendapatan, Belanja, dan Pembiayaan bisa dilihat pada tabel berikut ini :

## Tabel 3.10
## Proyeksi Pendapatan, Belanja dan Pembiayaan Perubahan RKPD Kabupaten Barito Selatan Tahun Anggaran 2025

| KODE | URAIAN | APBD MURNI 2025 | PERUBAHAN RKPD 2025 | BERTAMBAH/ BERKURANG |
|---|---|---|---|---|
| 1 | 2 | 3 | 4 | 5 |
| **4** | **PENDAPATAN DAERAH** | | | |
| **4.1** | **PENDAPATAN ASLI DAERAH (PAD)** | **152.650.448.097,00** | **150.194.773.836,00** | **-2.455.674.261,00** |
| 4.1.01 | Pajak Daerah | 80.226.010.067,00 | 80.226.010.067,00 | 0,00 |
| 4.1.02 | Retribusi Daerah | 7.634.646.985,00 | 7.634.646.985,00 | 0,00 |
| 4.1.03 | Hasil Pengelolaan Kekayaan Daerah yang Dipisahkan | 13.500.000.000,00 | 13.500.000.000,00 | 0,00 |
| 4.1.04 | Lain-lain PAD yang Sah | 51.289.791.045,00 | 48.834.116.784,00 | -2.455.674.261,00 |
| **4.2** | **PENDAPATAN TRANSFER** | **1.324.884.324.000,00** | **1.227.139.712.000,00** | **-97.744.612.000,00** |
| 4.2.01 | Pendapatan Transfer Pemerintah Pusat | 1.324.884.324.000,00 | 1.227.139.712.000,00 | -97.744.612.000,00 |
| **4.3** | **LAIN-LAIN PENDAPATAN DAERAH YANG SAH** | **22.084.904.902,00** | **57.773.079.730,00** | **35.688.174.828,00** |
| 4.3.01 | Pendapatan Hibah | 12.577.505.043,00 | 12.577.505.043,00 | 0,00 |
| 4.3.03 | Lain-lain Pendapatan Sesuai dengan Ketentuan Peraturan Perundang-Undangan | 9.507.399.859,00 | 45.195.574.687,00 | 35.688.174.828,00 |
| | **Jumlah Pendapatan** | **1.499.619.676.999,00** | **1.435.107.565.566,00** | **-64.512.111.433,00** |
| **5** | **BELANJA DAERAH** | | | |
| **5.1** | **BELANJA OPERASI** | **1.011.016.115.369,50** | **1.001.160.277.892,50** | **-9.855.837.477,00** |
| 5.1.01 | Belanja Pegawai | 494.654.051.086,22 | 555.505.084.931,97 | 60.851.033.845,75 |
| 5.1.02 | Belanja Barang dan Jasa | 459.715.942.783,28 | 401.514.306.460,53 | -58.201.636.322,75 |
| 5.1.04 | Belanja Subsidi | 5.000.000.000,00 | 2.525.000.000,00 | -2.475.000.000,00 |
| 5.1.05 | Belanja Hibah | 31.028.621.500,00 | 29.476.386.500,00 | -1.552.235.000,00 |
| 5.1.06 | Belanja Bantuan Sosial | 20.617.500.000,00 | 12.139.500.000,00 | -8.478.000.000,00 |
| **5.2** | **BELANJA MODAL** | **503.526.341.321,50** | **448.870.067.365,50** | **-54.656.273.956,00** |
| 5.2.02 | Belanja Modal Peralatan dan Mesin | 37.733.727.237,50 | 39.618.699.541,50 | 1.884.972.304,00 |
| 5.2.03 | Belanja Modal Gedung dan Bangunan | 164.916.608.941,00 | 148.619.959.681,00 | -16.296.649.260,00 |
| 5.2.04 | Belanja Modal Jalan, Jaringan, dan Irigasi | 298.266.005.143,00 | 257.801.005.143,00 | -40.465.000.000,00 |
| 5.2.05 | Belanja Modal Aset Tetap Lainnya | 0,00 | 220.403.000,00 | 220.403.000,00 |
| 5.2.06 | Belanja Modal Aset Lainnya | 2.610.000.000,00 | 2.610.000.000,00 | 0,00 |
| **5.3** | **BELANJA TIDAK TERDUGA** | **15.000.000.000,00** | **15.000.000.000,00** | **0,00** |
| 5.3.01 | Belanja Tidak Terduga | 15.000.000.000,00 | 15.000.000.000,00 | 0,00 |
| **5.4** | **BELANJA TRANSFER** | **185.974.208.769,00** | **185.974.208.769,00** | **0,00** |
| 5.4.01 | Belanja Bagi Hasil | 8.786.065.769,00 | 8.786.065.769,00 | 0,00 |
| 5.4.02 | Belanja Bantuan Keuangan | 177.188.143.000,00 | 177.188.143.000,00 | 0,00 |

| | | | | |
|---|---|---|---|---|
| | **Jumlah Belanja** | **1.715.516.665.460,00** | **1.651.004.554.027,00** | **-64.512.111.433,00** |
| | **Total Surplus/(Defisit)** | **-215.896.988.461,00** | **-215.896.988.461,00** | **0,00** |
| **6** | **PEMBIAYAAN DAERAH** | | | |
| **6.1** | **PENERIMAAN PEMBIAYAAN** | **215.896.988.461,00** | **215.896.988.461,00** | **0,00** |
| 6.1.01 | Sisa Lebih Perhitungan Anggaran Tahun Sebelumnya | 215.896.988.461,00 | 215.896.988.461,00 | 0,00 |
| | **Jumlah Pengeluaran Pembiayaan** | **0,00** | **0,00** | **0,00** |
| | **Pembiayaan Netto** | **215.896.988.461,00** | **215.896.988.461,00** | **0,00** |
| 6.3 | Sisa Lebih Pembiayaan Anggaran Daerah Tahun Berkenaan (SILPA) | 0,00 | 0,00 | 0,00 |

## D. Pagu Belanja Per Perangkat Daerah

Berdasarkan Peraturan Menteri Dalam Negeri Nomor 77 Tahun 2020 tentang Pedoman Teknis Pengelolaan Keuangan Daerah, bahwa untuk penganggaran Belanja per Perangkat Daerah dalam APBD digunakan untuk pelaksanaan urusan pemerintahan konkuren yang menjadi kewenangan daerah yang terdiri atas urusan pemerintahan wajib dan urusan pemerintahan pilihan. Urusan pemerintahan wajib terdiri atas urusan wajib yang berkaitan dengan pelayanan dasar dan urusan wajib yang tidak berkaitan dengan pelayanan dasar.

Penganggaran Belanja per Perangkat Daerah dituangkan dalam bentuk program dan kegiatan, yang manfaat capaian kinerjanya dapat dirasakan langsung oleh masyarakat dalam rangka peningkatan kualitas pelayanan publik dan keberpihakan pemerintah daerah kepada kepentingan publik. Penyusunan anggaran belanja pada setiap program dan kegiatan untuk urusan pemerintahan wajib yang berkaitan dengan pelayanan dasar ditetapkan dengan Standar Pelayanan Minumum (SPM) dan berpedoman pada standar teknis dan harga satuan regional sesuai dengan ketentuan peraturan perundang-undangan.

Berdasarkan Peraturan Pemerintah Nomor 12 Tahun 2019 tentang Pengelolaan Keuangan Daerah, belanja langsung yang dimaksudkan sebagaimana Peraturan Menteri Dalam Negeri Nomor 13 Tahun 2006 tentang Pedoman Pengelolaan Keuangan Daerah, sebagaimana telah diubah beberapa kali

terakhir dengan Peraturan Menteri Dalam Negeri Nomor 21 Tahun 2011 tentang Perubahan Kedua atas Peraturan Menteri Dalam Negeri Nomor 13 Tahun 2006 tentang Pedoman Pengelolaan Keuangan Daerah, adalah akumulasi dari: 1) Belanja Pegawai untuk honorarium tim, uang lembur, honor non PNS dan lainnya; 2) Belanja Barang dan Jasa; dan 3) Belanja Modal.

Pada Perubahan RKPD Tahun Anggaran 2025 pagu belanja daerah dianggarkan sebesar Rp1.651.004.554.027,00 turun sebesar Rp64.512.111.433,00 dibandingkan APBD Murni Tahun Anggaran 2025 sebesar Rp1.715.516.665.460,00.

Untuk pagu Belanja Daerah yang dianggarkan sebesar Rp1.651.004.554.027,00 Diuraikan dan di rinci ke masing-masing Perangkat Daerah dengan rincian sebagaimana pada Tabel 3.8 berikut ini:

**Tabel 3.11**
**Rincian Pagu Belanja per Perangkat Daerah pada Perubahan RKPD Kabupaten Barito Selatan Tahun Anggaran 2025**

| NO | PERANGKAT DAERAH | APBD MURNI TAHUN 2025 | PERUBAHAN RKPD TAHUN 2025 | SELISIH (LEBIH/KURANG) |
|---|---|---|---|---|
| 1 | DINAS PENDIDIKAN | 319.378.964.148,00 | 309.462.018.918,96 | -9.916.945.229,04 |
| 2 | DINAS KESEHATAN | 215.414.342.919,00 | 222.222.135.628,00 | 6.807.792.709,00 |
| 3 | DINAS PEKERJAAN UMUM DAN PENATAAN RUANG | 463.473.797.144,00 | 421.523.508.119,87 | -41.950.289.024,13 |
| 4 | DINAS PERUMAHAN RAKYAT DAN KAWASAN PERMUKIMAN SERTA PERTANAHAN | 22.488.919.000,00 | 19.695.605.068,48 | -2.793.313.931,52 |
| 5 | SATUAN POLISI PAMONG PRAJA | 6.364.104.796,00 | 9.494.858.654,00 | 3.130.753.858,00 |
| 6 | DINAS PEMADAM KEBAKARAN DAN PENYELAMATAN | 14.001.242.791,00 | 15.879.786.292,00 | 1.878.543.501,00 |
| 7 | DINAS SOSIAL | 11.467.180.179,00 | 9.607.095.154,40 | -1.860.085.024,60 |
| 8 | DINAS PEMBERDAYAAN MASYARAKAT DAN DESA | 123.633.958.839,00 | 122.925.694.038,56 | -708.264.800,44 |
| 9 | DINAS TRANSMIGRASI DAN TENAGA KERJA | 7.596.411.000,00 | 7.111.852.928,00 | -484.558.072,00 |
| 10 | DINAS PEMBERDAYAAN PEREMPUAN DAN PERLINDUNGAN ANAK SERTA PENGENDALIAN PENDUDUK DAN KELUARGA BERENCANA | 8.139.474.000,00 | 8.034.364.141,88 | -105.109.858,12 |
| 11 | DINAS LINGKUNGAN HIDUP | 12.060.587.790,00 | 14.488.284.011,00 | 2.427.696.221,00 |

| NO | PERANGKAT DAERAH | APBD MURNI TAHUN 2025 | PERUBAHAN RKPD TAHUN 2025 | SELISIH (LEBIH/KURANG) |
|---|---|---|---|---|
| 12 | DINAS KEPENDUDUKAN DAN PENCATATAN SIPIL | 7.013.719.000,00 | 6.175.775.220,08 | -837.943.779,92 |
| 13 | DINAS PERHUBUNGAN | 7.997.039.000,00 | 8.941.953.530,64 | 944.914.530,64 |
| 14 | DINAS KOMUNIKASI, INFORMATIKA, STATISTIK DAN PERSANDIAN | 14.218.958.839,00 | 14.464.071.583,00 | 245.112.744,00 |
| 15 | DINAS PENANAMAN MODAL DAN PELAYANAN TERPADU SATU PINTU | 10.137.421.000,00 | 8.791.235.378,00 | -1.346.185.622,00 |
| 16 | DINAS PERPUSTAKAAN DAN KEARSIPAN | 3.882.756.300,00 | 3.816.258.276,00 | -66.498.024,00 |
| 17 | DINAS KETAHANAN PANGAN DAN PERTANIAN | 22.754.305.265,00 | 25.847.620.431,12 | 3.093.315.166,12 |
| 18 | DINAS PERIKANAN | 7.375.000.000,00 | 6.020.640.707,94 | -1.354.359.292,06 |
| 19 | DINAS KOPERASI USAHA KECIL DAN MENENGAH, PERINDUSTRIAN DAN PERDAGANGAN | 10.752.118.000,00 | 10.450.299.177,00 | -301.818.823,00 |
| 20 | DINAS KEBUDAYAAN, KEPEMUDAAN DAN OLAHRAGA SERTA PARIWISATA | 19.919.655.135,00 | 16.319.059.318,64 | -3.600.595.816,36 |
| 21 | BADAN PERENCANAAN PEMBANGUNAN, RISET DAN INOVASI DAERAH | 16.610.357.000,00 | 14.067.366.766,00 | -2.542.990.234,00 |
| 22 | SEKRETARIAT DAERAH | 80.339.617.530,00 | 76.470.188.060,00 | -3.869.429.470,00 |
| 23 | SEKRETARIAT DPRD | 53.808.847.235,00 | 43.545.258.805,00 | -10.263.588.430,00 |
| 24 | INSPEKTORAT DAERAH | 13.172.737.000,00 | 12.281.870.536,00 | -890.866.464,00 |
| 25 | BADAN PENGELOLAAN KEUANGAN DAN ASET DAERAH | 163.466.552.030,00 | 165.166.742.250,05 | 1.700.190.220,05 |
| 26 | BADAN KEPEGAWAIAN DAN PENGEMBANGAN SUMBER DAYA MANUSIA | 19.191.786.739,00 | 14.657.028.234,38 | -4.534.758.504,62 |
| 27 | BADAN PENANGGULANGAN BENCANA DAERAH | 8.305.956.653,00 | 8.019.865.471,00 | -286.091.182,00 |
| 28 | BADAN KESATUAN BANGSA DAN POLITIK | 13.035.994.000,00 | 12.837.736.396,00 | -198.257.604,00 |
| 29 | BADAN PENDAPATAN DAERAH | 15.085.737.919,00 | 17.259.219.852,00 | 2.173.481.933,00 |
| 30 | KECAMATAN DUSUN HILIR | 3.737.883.099,00 | 4.082.476.337,00 | 344.593.238,00 |
| 31 | KECAMATAN DUSUN SELATAN | 5.712.754.000,00 | 5.944.646.374,00 | 231.892.374,00 |
| 32 | KECAMATAN DUSUN UTARA | 3.767.869.000,00 | 3.888.694.508,00 | 120.825.508,00 |
| 33 | KECAMATAN GUNUNG BINTANG AWAI | 3.850.000.000,00 | 3.969.082.804,00 | 119.082.804,00 |
| 34 | KECAMATAN JENAMAS | 3.194.051.000,00 | 3.320.868.582,00 | 126.817.582,00 |
| 35 | KECAMATAN KARAU KUALA | 4.166.567.110,00 | 4.221.392.474,00 | 54.825.364,00 |
| | **J U M L A H** | **1.715.516.665.460,00** | **1.651.004.554.027,00** | **-64.512.111.433,00** |

# BAB IV

# SASARAN DAN PRIORITAS PEMBANGUNAN

Pada Bab IV ini akan dibahas tentang rancangan program dan kegiatan prioritas dalam perubahan RKPD Tahun 2025 Kabupaten Barito Selatan, yang berisi tentang perubahan pendapatan, perubahan belanja, perubahan pembiayaan, perubahan anggaran berbasis Perangkat Daerah, program dan kegiatan lanjutan tahun 2025, program dan kegiatan yang dihapus tahun 2025, program dan kegiatan yang baru tahun 2025, program dan kegiatan yang berubah (bertambah dan berkurang) tahun 2025 serta program dan kegiatan yang tetap tahun 2025. Penyusunan perubahan RKPD Tahun 2025 ini diperlukan sebagai bahan utama dalam penyusunan Kebijakan Umum Perubahan Anggaran (KUPA) dan Perubahan PPAS Tahun 2025, yang memuat di antaranya:

1. Perbedaan asumsi dengan Kebijakan Umum Anggaran yang ditetapkan sebelumnya;
2. Program dan kegiatan yang dapat diusulkan untuk ditampung dalam Perubahan RKPD Tahun 2025 dengan mempertimbangkan sisa waktu pelaksanaan RKPD Perubahan, yang sangat dibutuhkan dan disesuaikan dengan skala prioritas;

## 4.1 Tujuan Dan Sasaran Pembangunan Tahun 2025

Tujuan dan sasaran adalah tahap perumusan sasaran strategis yang menunjukkan tingkat prioritas tertinggi dalam perencanaan pembangunan yang selanjutnya akan menjadi dasar penyusunan arsitektur kinerja pembangunan daerah secara keseluruhan. Dalam hal ini, tujuan dan sasaran merupakan dampak (*impact*) keberhasilan pembangunan daerah yang diperoleh dari pencapaian berbagai program prioritas terkait.

Tujuan adalah pernyataan-pernyataan tentang hal-hal yang perlu dilakukan untuk menjawab isu strategis daerah dan permasalahan pembangunan daerah. Rumusan tujuan dan sasaran merupakan dasar dalam menyusun pilihan-pilihan strategi pembangunan dan sarana untuk mengevaluasi pilihan tersebut. Sedangkan Sasaran adalah hasil yang diharapkan dari suatu tujuan yang diformulasikan secara terukur, spesifik, mudah dicapai, rasional, untuk dapat dilaksanakan.

Secara umum telah dirumuskan sebanyak Enam (Enam) Tujuan Pembangunan, dan sebanyak 15 (Lima Belas) sasaran Pembangunan pada Rencana pembangunan Daerah Kabupaten Barito Selatan Tahun 2023-2026 dengan uraian sebagai berikut:

Secara umum telah dirumuskan sebanyak 11 (Sebelas) Tujuan Pembangunan Daerah, dan sebanyak 18 (Delapan Belas) sasaran Pembangunan pada Rancangan Akhir RPJMD Kabupaten Barito Selatan Tahun 2025-2029 dengan uraian sebagai berikut:

1) **Tujuan pertama adalah** "Meningkatkan kualitas hidup dan daya saing sumber daya manusia", terdiri dari 2 (dua) Sasaran Pembangunan Daerah yaitu :
   1.1. Meningkatnya aksesibilitas pendidikan yang berkualitas dan berkarakter.
   1.2. Meningkatnya derajat kesehatan masyarakat dan cakupan layanan kesehatan dasar.
2) **Tujuan Kedua adalah** "Meningkatkan kualitas pengelolaan sumber daya alam dan pemanfaatan energi untuk mendorong pembangunan daerah yang berkelanjutan", terdiri dari 2 (dua) Sasaran Pembangunan Daerah yaitu:
   2.1. Meningkatnya pengelolaan sumber daya alam dan ekosistem secara berkelanjutan.
   2.2. Upaya Ketahanan Bencana.
3) **Tujuan Ketiga adalah** "Meningkatkan kemandirian dan daya saing ekonomi daerah melalui penguatan ekosistem usaha lokal dan pemanfaatan potensi wilayah", terdiri dari 2 (dua) Sasaran Pembangunan Daerah yaitu:
   3.1. Meningkatnya daya saing ekonomi daerah melalui pengembangan potensi pariwisata.
   3.2. Meningkatnya kontribusi dan kinerja usaha lokal dalam perekonomian daerah.
4) **Tujuan Keempat adalah** "Meningkatkan pertumbuhan ekonomi inklusif dan berkelanjutan", terdiri dari 2 (dua) sasaran pembangunan Daerah yaitu:
   4.1. Meningkatnya pemerataan kesejahteraan masyarakat.
   4.2. Meningkatnya kualitas dan inklusivitas ketenagakerjaan daerah.
5) **Tujuan Kelima adalah** "Menguatkan fondasi dan kinerja ekonomi daerah

yang adaptif-produktif berbasis potensi lokal secara berkelanjutan", terdiri dari 2 (dua) sasaran pembangunan Daerah yaitu :

5.1. Terwujudnya struktur dan kinerja ekonomi daerah yang kuat dan berdaya saing.

5.2. Meningkatnya kapasitas keuangan daerah dan perluasan inklusi ekonomi yang mendukung pertumbuhan ekonomi lokal.

6) **Tujuan Keenam adalah** "Meningkatkan kualitas dan ketersediaaan infrastruktur daerah dalam memenuhi kebutuhan investasi dan kesejahteraan masyarakat", terdiri dari 2 (dua) sasaran pembangunan Daerah yaitu :

6.1. Meningkatnya kualitas perumahan dan permukiman layak huni.

6.2. Terwujudnya konektivitas wilayah untuk mendukung pergerakan barang dan jasa.

7) **Tujuan Ketujuh adalah** "Memperkuat jati diri daerah yang adil, aman, beragama maslahat, dan berkebudayaan maju", terdiri dari 1 (satu) sasaran pembangunan Daerah yaitu :

7.1. Memperkuat nilai sosial, wawasan kebangsaan, dan pelestarian budaya lokal.

8) **Tujuan Kedelapan adalah** "Menjadikan masyarakat tangguh dengan kualitas hidup yang sejahtera", terdiri dari 1 (satu) sasaran pembangunan Daerah yaitu :

8.1. Terciptanya kehidupan sosial yang setara dan inklusif melalui penguatan keluarga serta pemenuhan hak gender.

9) **Tujuan Kesembilan adalah** "Meningkatnya kepercayaan, efisiensi, dan kemudahan terhadap pelayanan publik", terdiri dari 2 (dua) sasaran pembangunan Daerah yaitu :

9.1. Integrasi standar pelayanan dan sistem tata kelola pemerintahan berbasis digital.

9.2. Meningkatnya integritas, transparansi, dan akuntabilitas penyelenggaraan pemerintahan daerah sesuai dengan kebutuhan masyarakat.

10) **Tujuan Kesepuluh adalah** "Meningkatkan ketahanan dan stabilitas ketersediaan pangan berbasis sumber daya lokal", terdiri dari 1 (satu) sasaran pembangunan Daerah yaitu :

10.1. Terwujudnya ketahanan pangan yang berkelanjutan berbasis sumber daya lokal.

11) **Tujuan Kesebelas adalah** "Mendorong ketahanan energi untuk peningkatan kualitas hidup dan kesejahteraan masyarakat", terdiri dari 1 (satu) sasaran pembangunan Daerah yaitu :

11.1. Terwujudnya ketahanan energi melalui penggunaan penerapan ekonomi hijau dan energi baru terbarukan.

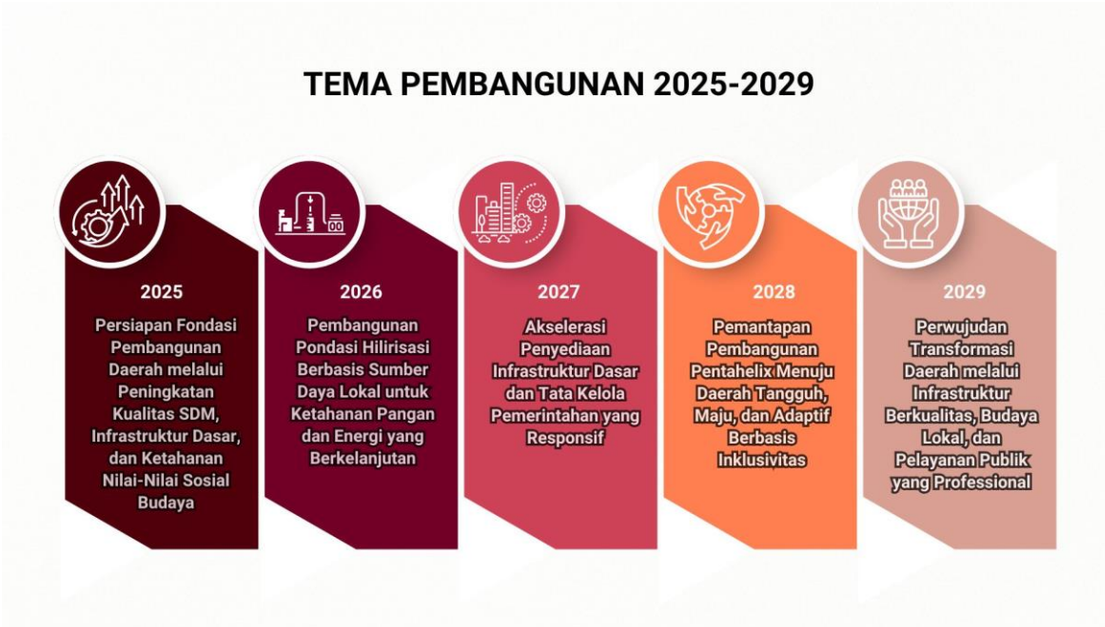


Selanjutnya untuk memberikan arah pembangunan tahunan pada Rancangan Akhir RPJMD Kabupaten Barito Selatan 2025-2029 di buat fokus tema pembangunan Kabupaten Barito Selatan, untuk masing – masing Rencana Kerja Pemerintah Daerah (RKPD) dari tahun 2025 sampai dengan tahun 2029 sebagai Berikut :

## 4.2 Prioritas Pembangunan Tahun 2025

Berdasarkan Tema Pembangunan Kabupaten Barito Selatan Tahun 2025 ***"Persiapan Fondasi Pembangunan Daerah Melalui Peningkatan Kualitas SDM, Infrastruktur Dasar, dan Ketahanan Nilai-Nilai Sosial Budaya"***, maka ditetapkanlah 49 (empat puluh sembilan) arah kebijakan Kabupaten Barito Selatan di Tahun 2025 sebagai berikut:

1. Peningkatan partisipasi sekolah melalui wajib PAUD 1 tahun dan sekolah 12 tahun untuk meningkatkan rata-rata lama sekolah beserta kualitas fasilitas pendukungnya;
2. Intensifikasi peningkatan partisipasi pendidikan tinggi maupun pendirian perguruan tinggi serta pengadaan prodi perguruan tinggi (STEAM) yang sesuai dengan sektor potensial wilayah;

3. Peningkatan akses dan kualitas pendidikan vokasi untuk menciptakan tenaga kerja yang ahli, terampil, siap kerja, dan mampu bersaing di bidang pertambangan serta keterkaitannya dengan DUDI;
4. Peningkatan dan pemerataan akses pendidikan dengan memperkuat penggunaan teknologi informasi dan komunikasi Penguatan budaya literasi dan numerasi untuk kreativitas dan inovasi;
5. Edukasi literasi keuangan bagi masyarakat multi segmen untuk menurunkan aktivitas ilegal dan merugikan masyarakat yang berkaitan dengan produk keuangan;
6. Pemenuhan mutu dan layanan pendidikan berkualitas berbasis keagamaan;
7. Penguatan kapasitas tenaga kerja terdidik melalui peningkatan persentase pekerja lulusan pendidikan menengah dan tinggi;
8. Penguatan kualitas pendidikan melalui peningkatan profesionalisme dan kompetensi tenaga kependidikan;
9. Pengentasan kemiskinan melalui Peningkatan kompetensi melalui Balai Latihan Kerja dan perlindungan sosial adaptif bagi seluruh lapisan masyarakat;
10. Pembenahan dan pengembangan sarana pendidikan;
11. Peningkatan keterlibatan masyarakat adat dalam forum perencanaan dan pelaksanaan pembangunan;
12. Penguatan mekanisme pengendalian pembangunan, melalui implementasi manajemen risiko;
13. Harmonisasi pembangunan berkelanjutan melalui sinkronisasi substansi dan periodisasi dokumen perencanaan pemerintah pusat dan pemerintah daerah;
14. Pengembangan zonasi wilayah untuk pemerataan dan percepatan pembangunan berbasis potensi unggulan kewilayahan;
15. Pengelolaan keuangan daerah yang efektif untuk perlindungan sosial dan pemberdayaan ekonomi;
16. Peningkatan kesetaraan dan pemenuhan hak penyandang disabilitas dan lanjut usia;
17. Peningkatan pelayanan, advokasi dan Komunikasi, Informasi, Edukasi (KIE) keluarga berencana;
18. Peningkatan partisipasi perempuan dalam aktivitas pembangunan (bidang ekonomi, sosial, dan budaya);

19. Peningkatan kesetaraan gender, pemberdayaan perempuan, dan perlindungan dari kekerasan;
20. Pelestarian cagar budaya dan penyelenggaraan festival budaya yang terintegrasi;
21. Pengadaan ruang publik yang dapat diakses oleh seluruh elemen masyarakat sebagai wadah bagi masyarakat untuk berinteraksi dan melestarikan budaya;
22. Peningkatan pengakuan dan penghormatan terhadap lembaga lembaga adat dan hak ulayat masyarakat;
23. Pembangunan pelabuhan perikanan;
24. Pembangunan pelabuhan pengumpul;
25. Terminal penumpang tipe C;
26. Pembangunan terminal khusus;
27. Pembangunan Terminal Tarusan;
28. Perbaikan jalan kolektor primer.;
29. Perbaikan jalan arteri primer;
30. Pengembangan moda transportasi terintegrasi dan terjangkau;
31. Perbaikan dan penguatan konektivitas antarwilayah;
32. Pengembangan konektivitas antar wilayah;
33. Pemerataan akses jaringan listrik;
34. Pengembangan tata kelola sampah yang menyeluruh dari sumber timbulan hingga tempat pemrosesan akhir;
35. Peningkatan cakupan dan kualitas drainase lingkungan permukiman;
36. Pembangunan dan pengelolaan sistem air limbah domestik terpadu;
37. Pemerataan akses terhadap air bersih di kawasan permukiman;
38. Peningkatan akses dan kepesertaan tenaga kerja terhadap jaminan sosial ketenagakerjaan, khususnya bagi pekerja rentan;
39. Peningkatan dan pengembangan lapangan kerja formal melalui perluasan sektor usaha;
40. Peningkatan dan pengembangan kapasitas tenaga kerja yang berkompeten dan berketerampilan yang relevan;
41. Perluasan cakupan kepesertaan jaminan kesehatan nasional bagi seluruh lapisan masyarakat;
42. Percepatan pemenuhan kebutuhan tenaga kesehatan yang berkualitas, kompeten, dan profesional yang didukung pemberian bantuan/insentif dan afirmasi pendayagunaan tenaga medis;

43. Peningkatan aksesibilitas fasilitas kesehatan dan pengembangan pelayanan kesehatan berbasis teknologi seperti telemedicine;
44. Peningkatan keterjangkauan cakupan pelayanan kesehatan ibu dan anak secara inklusif;
45. Peningkatan upaya edukasi kesehatan terhadap ibu hamil;
46. Percepatan penurunan stunting terutama pada wilayah dengan tingkat pravelensi kategori tinggi;
47. Percepatan penangangan, pengobatan, dan penuntasan penyakit menular dan tidak menular seperti TBC;
48. Percepatan perluasan upaya promotif-preventif, pembudayaan, dan penanaman pola perilaku hidup sehat;
49. Peningkatkan derajat kesehatan dan gizi masyarakat melalui pemberian makanan bergizi gratis serta penyediaan layanan kesehatan.

Selanjutnya Arah Kebijakan Pembangunan dilaksanakan untuk mencapai Sasaran Pembangunan Kabupaten Barito Selatan di Tahun 2025, yang meliputi:

1. Pertumbuhan Ekonomi sebesar 2,90%;
2. Tingkat Kemiskinan sebesar 4,84%;
3. Tingkat Pengangguran Terbuka sebesar 3,70%;
4. Indeks Pembangunan Manusia/IPM (nilai) sebesar 70,40%.

Khusus untuk Perubahan Tahun 2025, beberapa sasaran dan Prioritas Pembangunan Daerah yang tercermin dalam Program Prioritas masing-masing Perangkat Daerah berdasarkan Urusan Pemerintahan sebagai berikut:

1. **Urusan Pemerintahan Wajib yang berkaitan dengan Pelayanan Dasar,** meliputi 6 (enam) urusan yakni:
   1) Urusan pemerintahan bidang pendidikan;
   2) Urusan pemerintahan bidang kesehatan;
   3) Urusan pemerintahan bidang pekerjaan umum dan penataan ruang;
   4) Urusan pemerintahan bidang perumahan rakyat dan kawasan permukiman;
   5) Urusan pemerintahan bidang ketenteraman, ketertiban umum, dan pelindungan masyarakat;

6) Urusan pemerintahan bidang sosial.

2. **Urusan Wajib yang tidak berkaitan dengan Pelayanan Dasar,** meliputi 18 (delapan belas) urusan yakni:
   1) Urusan pemerintahan bidang tenaga kerja;
   2) Urusan pemerintahan bidang pemberdayaan perempuan dan pelindungan anak;
   3) Urusan pemerintahan bidang pangan;
   4) Urusan pemerintahan bidang pertanahan;
   5) Urusan pemerintahan bidang lingkungan hidup;
   6) Urusan pemerintahan bidang administrasi kependudukan dan pencatatan sipil;
   7) Urusan pemerintahan bidang pemberdayaan masyarakat dan desa;
   8) Urusan pemerintahan bidang pengendalian penduduk dan keluarga berencana;
   9) Urusan pemerintahan bidang perhubungan;
   10) Urusan pemerintahan bidang komunikasi dan informatika;
   11) Urusan pemerintahan bidang koperasi, usaha kecil, dan menengah;
   12) Urusan pemerintahan bidang penanaman modal;
   13) Urusan pemerintahan bidang kepemudaan dan olahraga;
   14) Urusan pemerintahan bidang statistik;
   15) Urusan pemerintahan bidang persandian;
   16) Urusan pemerintahan bidang kebudayaan;
   17) Urusan pemerintahan bidang perpustakaan;
   18) Urusan pemerintahan bidang kearsipan.

3. **Urusan Pilihan,** meliputi 8 (delapan) urusan yakni:
   1) Urusan pemerintahan bidang kelautan dan perikanan;
   2) Urusan pemerintahan bidang pariwisata;
   3) Urusan pemerintahan bidang pertanian;
   4) Urusan pemerintahan bidang perdagangan;
   5) Urusan pemerintahan bidang perindustrian;
   6) Urusan pemerintahan bidang transmigrasi.

4. **Unsur pendukung Urusan Pemerintahan,** meliputi 2 (dua) urusan yakni:

1) Unsur Sekretariat Daerah
2) Unsur Sekretariat DPRD

5. **Unsur penunjang urusan pemerintahan,** meliputi 5 (lima) urusan yakni:
   1) Unsur perencanaan;
   2) Unsur keuangan;
   3) Unsur kepegawaian;
   4) Unsur pendidikan dan pelatihan;
   5) Unsur penelitian dan pengembangan.
6. **Unsur pengawasan urusan pemerintahan**, yaitu Inspektorat Daerah
7. **Unsur kewilayahan**, yaitu urusan Kecamatan.
8. **Unsur pemerintahan umum**, yaitu Kesatuan Bangsa dan Politik.

Perangkat Daerah di lingkungan Kabupaten Barito Selatan dibentuk berdasarkan Peraturan Pemerintah Nomor 18 Tahun 2016 tentang Organisasi Perangkat Daerah yang dijabarkan melalui Peraturan Daerah Kabupaten Barito Selatan Nomor 3 Tahun 2016 tentang Pembentukan dan Susunan Perangkat Daerah. Berdasarkan ketentuan tersebut, susunan perangkat daerah Kabupaten Barito Selatan terdiri atas:

1. **Dinas Daerah Kabupaten,** meliputi 21 Perangkat Daerah yakni:
   1) Dinas Pendidikan
   2) Dinas Kesehatan
   3) Dinas Pekerjaan Umum dan Penataan Ruang
   4) Dinas Perumahan Rakyat dan Kawasan Permukiman Serta Pertanahan
   5) Satuan Polisi Pamong Praja
   6) Dinas Pemadam Kebakaran dan Penyelamatan
   7) Badan Penanggulangan Bencana Daerah
   8) Dinas Sosial
   9) Dinas Transmigrasi dan Tenaga Kerja
   10) Dinas Pemberdayaan Perempuan dan Perlindungan Anak serta Pengendalian Penduduk dan Keluarga Berencana
   11) Dinas Ketahanan Pangan dan Pertanian
   12) Dinas Lingkungan Hidup
   13) Dinas Kependudukan dan Pencatatan Sipil
   14) Dinas Pemberdayaan Masyarakat dan Desa
   15) Dinas Perhubungan

16) Dinas Komunikasi, Informatika, Statistik, dan Persandian
17) Dinas Koperasi Usaha Kecil dan Menengah, Perindustrian dan Perdagangan
18) Dinas Penanaman Modal dan Pelayanan Terpadu Satu Pintu
19) Dinas Kebudayaan, Kepemudaan dan Olahraga serta Pariwisata
20) Dinas Perpustakaan dan Kearsipan
21) Dinas Perikanan

2. **Badan Daerah dan Kesatuan Kabupaten**, terdiri
   1) Badan Perencanaan Pembangunan, Riset dan Inovasi Daerah
   2) Badan Pengelolaan Keuangan dan Aset Daerah
   3) Badan Pendapatan Daerah
   4) Badan Kepegawaian dan Pengembangan Sumber Daya Manusia
   5) Badan Kesatuan Bangsa dan Politik
3. **Sekretariat Daerah**
4. **Sekretariat DPRD**
5. **Inspektorat Daerah**
6. **Kecamatan,** terdiri dari:
   1) Kecamatan Dusun Selatan
   2) Kecamatan Karau Kuala
   3) Kecamatan Dusun Hilir
   4) Kecamatan Jenamas
   5) Kecamatan Gunung Bintang Awai
   6) Kecamatan Dusun Utara

Program-program prioritas yang dilaksanakan oleh perangkat daerah, selain ditujukan untuk mendukung pencapaian tujuan dan sasaran pembangunan daerah secara langsung, juga diarahkan untuk mencapai tujuan dan sasaran yang tertuang dalam Rencana Strategis Perangkat Daerah (Renstra PD). Program-program tersebut pada dasarnya merupakan bentuk fungsi pelayanan PD kepada masyarakat dalam rangka penyelenggaraan urusan pemerintahan daerah. Dalam hal ini, program tersebut mengacu pada misi, tujuan, dan sasaran yang telah ditetapkan sebagai berikut.

**Misi 1: Mengembangkan Sumber Daya Manusia yang agamis, sehat, cerdas dan terampil.**

| URUSAN | PERANGKAT DAERAH | PROGRAM PERANGKAT DAERAH | PROGRAM PRIORITAS |
|---|---|---|---|
| TUJUAN | Meningkatkan kualitas hidup dan daya saing sumber daya manusia | | |
| SASARAN | Meningkatnya aksesibilitas pendidikan yang berkualitas dan berkarakter | | |
| Urusan Pemerintahan Bidang Pendidikan | Dinas Pendidikan | PROGRAM PENGELOLAAN PENDIDIKAN | 1. Percepatan dan Pemerataan Akses Pendidikan Formal<br>2. Pembinaan Generasi Cakap Literasi dan Numerasi<br>3. Beasiswa Pendidikan Gratis Bagi Masyarakat Berprestasi dan Kurang Mampu |
| | | PROGRAM PENGEMBANGAN KURIKULUM | |
| | | PROGRAM PENDIDIK DAN TENAGA KEPENDIDIKAN | 1. Percepatan dan Pemerataan Akses Pendidikan Formal |
| | | PROGRAM PENGENDALIAN PERIZINAN PENDIDIKAN | |
| | | PROGRAM PENGEMBANGAN BAHASA DAN SASTRA | 2. Pembinaan Generasi Cakap Literasi dan Numerasi |
| Urusan Pemerintahan Bidang Perpustakaan | Dinas Perpustakaan dan Arsip | PROGRAM PEMBINAAN PERPUSTAKAAN | 2. Pembinaan Generasi Cakap Literasi dan Numerasi |
| Sasaran | Meningkatnya derajat kesehatan masyarakat dan cakupan layanan kesehatan dasar. | | |
| Urusan Pemerintahan Bidang Kesehatan | Dinas Kesehatan | PROGRAM PEMENUHAN UPAYA KESEHATAN PERORANGAN | 4. Pemberian Minum Susu Gratis<br>5. Peningkatan layanan kesehatan yang paripurna, responsif, dan |

| URUSAN | PERANGKAT DAERAH | PROGRAM PERANGKAT DAERAH | PROGRAM PRIORITAS |
|---|---|---|---|
| | | DAN UPAYA KESEHATAN MASYARAKAT | menyeluruh<br>6. Pemenuhan BPJS Gratis Untuk Semua |
| | | PROGRAM PENINGKATAN KAPASITAS SUMBER DAYA MANUSIA KESEHATAN | 5. Peningkatan layanan kesehatan yang paripurna, responsif, dan menyeluruh |
| | | PROGRAM SEDIAAN FARMASI, ALAT KESEHATAN DAN MAKANAN MINUMAN | |
| | | PROGRAM PEMBERDAYAAN MASYARAKAT BIDANG KESEHATAN | 5. Peningkatan layanan kesehatan yang paripurna, responsif, dan menyeluruh |
| | | PROGRAM AKREDITASI PELAYANAN KESEHATAN | |

**Misi 2: Mengembangkan daya saing ekonomi daerah yang berbasis sumber daya lokal, dengan memperhatikan kelestarian lingkungan.**

| URUSAN | PERANGKAT DAERAH | PROGRAM PERANGKAT DAERAH | PROGRAM PRIORITAS |
|---|---|---|---|
| TUJUAN | Meningkatkan kualitas pengelolaan sumber daya alam dan pemanfaatan energi untuk mendorong pembangunan daerah yang berkelanjutan. | | |
| SASARAN | Meningkatnya pengelolaan sumber daya alam dan ekosistem secara berkelanjutan. | | |
| Urusan Pemerintahan Bidang Pekerjaan | Dinas Pekerjaan Umum dan Penataan Ruang | PROGRAM PENGELOLAAN SUMBER DAYA AIR (SDA) | |

| URUSAN | PERANGKAT DAERAH | PROGRAM PERANGKAT DAERAH | PROGRAM PRIORITAS |
|---|---|---|---|
| Umum Dan Penataan Ruang | | | |
| Urusan Pemerintahan Bidang Lingkungan Hidup | Dinas Lingkungan Hidup | PROGRAM PERENCANAAN LINGKUNGAN HIDUP | |
| | | PROGRAM PENGENDALIAN PENCEMARAN DAN/ATAU KERUSAKAN LINGKUNGAN HIDUP | 7. Pengelolaan Sumber Daya Alam yang berkelanjutan |
| | | PROGRAM PENGELOLAAN KEANEKARAGAMAN HAYATI (KEHATI) | 7. Pengelolaan Sumber Daya Alam yang berkelanjutan |
| | | PROGRAM PENINGKATAN PENDIDIKAN, PELATIHAN DAN PENYULUHAN LINGKUNGAN HIDUP UNTUK MASYARAKAT | |
| | | PROGRAM PENGHARGAAN LINGKUNGAN HIDUP UNTUK MASYARAKAT | |
| SASARAN | Upaya ketahanan bencana. | | |
| Urusan Pemerintahan Bidang Ketenteraman Dan Ketertiban Umum Serta Perlindungan Masyarakat | Dinas Pemadam Kebakaran dan Penyelamatan | PROGRAM PENCEGAHAN, PENANGGULANGAN, PENYELAMATAN KEBAKARAN DAN PENYELAMATAN NON KEBAKARAN | 8. Peningkatan ketangguhan daerah dalam menghadapi risiko bencana |
| Urusan Pemerintahan Bidang Ketenteraman Dan Ketertiban Umum Serta | Badan Penanggulangan Bencana Daerah | PROGRAM PENANGGULANGAN BENCANA | 8. Peningkatan ketangguhan daerah dalam menghadapi risiko bencana |

| URUSAN | PERANGKAT DAERAH | PROGRAM PERANGKAT DAERAH | PROGRAM PRIORITAS |
|---|---|---|---|
| Perlindungan Masyarakat | | | |
| Urusan Pemerintahan Bidang Sosial | Dinas Sosial | PROGRAM PENANGGULANGAN BENCANA | |
| TUJUAN | Meningkatkan kemandirian dan daya saing ekonomi daerah melalui penguatan ekosistem usaha lokal dan pemanfaatan potensi wilayah. | | |
| SASARAN | Meningkatnya daya saing ekonomi daerah melalui pengembangan potensi pariwisata. | | |
| Urusan Pemerintahan Bidang Pariwisata | Dinas Kebudayaan, Kepemudaan Dan Olahraga Serta Pariwisata | PROGRAM PENINGKATAN DAYA TARIK DESTINASI PARIWISATA | 9. Peningkatan kualitas dan daya tarik destinasi pariwisata |
| | | PROGRAM PEMASARAN PARIWISATA | |
| | | PROGRAM PENGEMBANGAN SUMBER DAYA PARIWISATA DAN EKONOMI KREATIF | 9. Peningkatan kualitas dan daya tarik destinasi pariwisata |
| Sasaran | Meningkatnya Kontribusi Dan Kinerja Usaha Lokal Dalam Perekonomian Daerah. | | |
| Urusan Pemerintahan Bidang Koperasi, Usaha Kecil, Dan Menengah | Dinas Koperasi Usaha Kecil Dan Menengah, Perindustrian, Dan Perdagangan | PROGRAM PELAYANAN IZIN USAHA SIMPAN PINJAM | 10. Penciptaan iklim ekonomi kreatif dan terintegrasi berbasis potensi lokal |
| | | PROGRAM PENGAWASAN DAN PEMERIKSAAN KOPERASI | |
| | | PROGRAM PENILAIAN KESEHATAN KSP/USP KOPERASI | |

| URUSAN | PERANGKAT DAERAH | PROGRAM PERANGKAT DAERAH | PROGRAM PRIORITAS |
|---|---|---|---|
| | | PROGRAM PENDIDIKAN DAN LATIHAN PERKOPERASIAN | 10. Penciptaan iklim ekonomi kreatif dan terintegrasi berbasis potensi lokal |
| | | PROGRAM PEMBERDAYAAN DAN PERLINDUNGAN KOPERASI | |
| | | PROGRAM PEMBERDAYAAN USAHA MENENGAH, USAHA KECIL, DAN USAHA MIKRO (UMKM) | 10. Penciptaan iklim ekonomi kreatif dan terintegrasi berbasis potensi lokal |
| | | PROGRAM PENGEMBANGAN UMKM | |
| Urusan Pemerintahan Bidang Perdagangan | Dinas Koperasi Usaha Kecil Dan Menengah, Perindustrian, Dan Perdagangan | PROGRAM PENGGUNAAN DAN PEMASARAN PRODUK DALAM NEGERI | |
| Urusan Pemerintahan Bidang Pariwisata | Dinas Kebudayaan, Kepemudaan Dan Olahraga Serta Pariwisata | PROGRAM PENGEMBANGAN EKONOMI KREATIF MELALUI PEMANFAATAN DAN PERLINDUNGAN HAK KEKAYAAN INTELEKTUAL | 10. Penciptaan iklim ekonomi kreatif dan terintegrasi berbasis potensi lokal |
| Urusan Pemerintahan Bidang Kepemudaan Dan Olahraga | Dinas Kebudayaan, Kepemudaan Dan Olahraga Serta Pariwisata | PROGRAM PENGEMBANGAN KAPASITAS DAYA SAING KEPEMUDAAN | 10. Penciptaan iklim ekonomi kreatif dan terintegrasi berbasis potensi lokal |
| Urusan Pemerintahan Bidang Pemberdayaan | Dinas Pemberdayaan Masyarakat Desa | Program Peningkatan Kerja Sama Desa | 10. Penciptaan iklim ekonomi kreatif dan terintegrasi |

| URUSAN | PERANGKAT DAERAH | PROGRAM PERANGKAT DAERAH | PROGRAM PRIORITAS |
|---|---|---|---|
| Masyarakat Dan Desa | | | berbasis potensi lokal |
| Tujuan | Meningkatkan Pertumbuhan Ekonomi Inklusif Dan Berkelanjutan | | |
| Sasaran | Meningkatnya Pemerataan Kesejahteraan Masyarakat | | |
| Urusan Pemerintah Bidang Sosial | Dinas Sosial | PROGRAM PERLINDUNGAN DAN JAMINAN SOSIAL | 11. Pengurangan tingkat kemiskinan masyarakat |
| Urusan Pemerintahan Bidang Transmigrasi | Dinas Transmigrasi Dan Tenaga Kerja | PROGRAM PERENCANAAN KAWASAN TRANSMIGRASI | |
| | | PROGRAM PEMBANGUNAN KAWASAN TRANSMIGRASI | |
| | | PROGRAM PENGEMBANGAN KAWASAN TRANSMIGRASI | 11. Pengurangan tingkat kemiskinan masyarakat |
| Sasaran | Meningkatnya Kualitas Dan Inklusivitas Ketenagakerjaan Daerah. | | |
| Urusan Pemerintahan Bidang Tenaga Kerja | Dinas Transmigrasi Dan Tenaga Kerja | PROGRAM PERENCANAAN TENAGA KERJA | |
| | | PROGRAM PELATIHAN KERJA DAN PRODUKTIVITAS TENAGA KERJA | 12. Penguatan kompetensi dan kapasitas tenaga kerja lokal |
| | | PROGRAM PENEMPATAN TENAGA KERJA | |
| | | PROGRAM HUBUNGAN INDUSTRIAL | 13. Perluasan cakupan perlindungan jaminan sosial ketenagakerjaan |

| URUSAN | PERANGKAT DAERAH | PROGRAM PERANGKAT DAERAH | PROGRAM PRIORITAS |
|---|---|---|---|
| Tujuan | Menguatkan Pondasi Dan Kinerja Ekonomi Daerah Yang Adaptif-Produktif Berbasis Potensi Lokal Secara Berkelanjutan | | |
| Sasaran | Terwujudnya Struktur Dan Kinerja Ekonomi Daerah Yang Kuat Dan Berdaya Saing. | | |
| Urusan Pemerintahan Bidang Perdagangan | Dinas Koperasi Usaha Kecil Dan Menengah, Perindustrian, dan Perdagangan | PROGRAM PENINGKATAN SARANA DISTRIBUSI PERDAGANGAN | 14. Penguatan dan Stabilisasi ekonomi daerah |
| | | PROGRAM STABILISASI HARGA BARANG KEBUTUHAN POKOK DAN BARANG PENTING | 14. Penguatan dan Stabilisasi ekonomi daerah |
| | | PROGRAM PENGEMBANGAN EKSPOR | 14. Penguatan dan Stabilisasi ekonomi daerah |
| Urusan Pemerintahan Bidang Perindustrian | Dinas Koperasi Usaha Kecil Dan Menengah, Perindustrian, dan Perdagangan | PROGRAM PERENCANAAN DAN PEMBANGUNAN INDUSTRI | 14. Penguatan dan Stabilisasi ekonomi daerah |
| Urusan Pemerintahan Bidang Penanaman Modal | Dinas Penanaman Modal Dan Pelayanan Terpadu Satu Pintu | PROGRAM PENGEMBANGAN IKLIM PENANAMAN MODAL | 14. Penguatan dan Stabilisasi ekonomi daerah |
| | | PROGRAM PROMOSI PENANAMAN MODAL | |
| | | PROGRAM PELAYANAN PENANAMAN MODAL | 14. Penguatan dan Stabilisasi ekonomi daerah |
| | | PROGRAM PENGENDALIAN PELAKSANAAN PENANAMAN MODAL | 14. Penguatan dan Stabilisasi ekonomi daerah |
| Sasaran | Meningkatnya Kapasitas Keuangan Daerah Dan Perluasan Inklusi Ekonomi Yang Mendukung Pertumbuhan Ekonomi Lokal. | | |

| URUSAN | PERANGKAT DAERAH | PROGRAM PERANGKAT DAERAH | PROGRAM PRIORITAS |
|---|---|---|---|
| Keuangan | Badan Pendapatan Daerah | PROGRAM PENGELOLAAN PENDAPATAN DAERAH | 15. Penguatan Kapasitas fiskal daerah |
| Keuangan | Badan Pengelolaan Keuangan Dan Aset Daerah | PROGRAM PENGELOLAAN KEUANGAN DAERAH | 15. Penguatan Kapasitas fiskal daerah |
| | | PROGRAM PENGELOLAAN BARANG MILIK DAERAH | 15. Penguatan Kapasitas fiskal daerah |

**Misi 3: Mengembangkan infrastruktur wilayah yang mendukung percepatan pengembangan ekonomi dan sosial budaya.**

| URUSAN | PERANGKAT DAERAH | PROGRAM PERANGKAT DAERAH | PROGRAM PRIORITAS |
|---|---|---|---|
| TUJUAN | Meningkatkan kualitas dan ketersediaaan infrastruktur daerah dalam memenuhi kebutuhan investasi dan kesejahteraan masyarakat. | | |
| SASARAN | Meningkatnya kualitas perumahan dan permukiman layak huni. | | |
| Urusan Pemerintahan Bidang Pekerjaan Umum Dan Penataan Ruang | Dinas Pekerjaan Umum Dan Penataan Ruang | PROGRAM PENGELOLAAN DAN PENGEMBANGAN SISTEM PENYEDIAAN AIR MINUM | 17. Intensifikasi Pemerataan Infrastruktur Air Minum Perpipaan |
| | | PROGRAM PENGEMBANGAN SISTEM DAN PENGELOLAAN PERSAMPAHAN REGIONAL | 20. Penguatan Sistem Pengelolaan Sampah Terpadu Dan Berkelanjutan |
| | | PROGRAM PENGELOLAAN DAN PENGEMBANGAN SISTEM AIR LIMBAH | 16. Pemantapan Sanitasi Keluarga Berkelanjutan |
| | | PROGRAM PENGELOLAAN DAN PENGEMBANGAN SISTEM DRAINASE | |

| URUSAN | PERANGKAT DAERAH | PROGRAM PERANGKAT DAERAH | PROGRAM PRIORITAS |
|---|---|---|---|
| | | PROGRAM PENGEMBANGAN PERMUKIMAN | 16. Pemantapan Sanitasi Keluarga Berkelanjutan |
| | | PROGRAM PENATAAN BANGUNAN GEDUNG | |
| | | PROGRAM PENATAAN BANGUNAN DAN LINGKUNGANNYA | |
| Urusan Pemerintahan Bidang Perumahan Dan Kawasan Permukiman | Dinas Perumahan Rakyat Dan Kawasan Permukiman Serta Pertanahan | PROGRAM PENGEMBANGAN PERUMAHAN | 16. Pemantapan Sanitasi Keluarga Berkelanjutan |
| | | PROGRAM KAWASAN PERMUKIMAN | 16. Pemantapan Sanitasi Keluarga Berkelanjutan |
| | | PROGRAM PERUMAHAN DAN KAWASAN PERMUKIMAN KUMUH | |
| | | PROGRAM PENINGKATAN PRASARANA, SARANA DAN UTILITAS UMUM (PSU) | 16. Pemantapan Sanitasi Keluarga Berkelanjutan<br>17. Peningkatan Konektivitas Tenaga Listrik<br>18. Peningkatan Akses Internet Cepat Dan Digitalisasi Masyarakat |
| | | PROGRAM PENINGKATAN PELAYANAN SERTIFIKASI, KUALIFIKASI, KLASIFIKASI, DAN REGISTRASI BIDANG PERUMAHAN DAN KAWASAN PERMUKIMAN | |
| Urusan Pemerintahan | Dinas Perumahan | PROGRAM PENATAGUNAAN TANAH | |

| URUSAN | PERANGKAT DAERAH | PROGRAM PERANGKAT DAERAH | PROGRAM PRIORITAS |
|---|---|---|---|
| Bidang Pertanahan | Rakyat Dan Kawasan Permukiman Serta Pertanahan | PROGRAM PENGEMBANGAN DAN PEMBINAAN SDM DAN KELEMBAGAAN PERTANAHAN | |
| Urusan Pemerintahan Bidang Lingkungan Hidup | Dinas Lingkungan Hidup | PROGRAM PENGENDALIAN BAHAN BERBAHAYA DAN BERACUN (B3) DAN LIMBAH BAHAN BERBAHAYA DAN BERACUN (LIMBAH B3) | |
| | | PROGRAM PENGELOLAAN PERSAMPAHAN | 20. Penguatan Sistem Pengelolaan Sampah Terpadu Dan Berkelanjutan |
| Sasaran | Terwujudnya Konektivitas Wilayah Untuk Mendukung Pergerakan Barang Dan Jasa. | | |
| Urusan Pemerintahan Bidang Pekerjaan Umum Dan Penataan Ruang | Dinas Pekerjaan Umum Dan Penataan Ruang | PROGRAM PENYELENGGARAAN JALAN | 21. Pemerataan dan Pemantapan Konektivitas Jalan dan Jembatan |
| | | PROGRAM PENGEMBANGAN JASA KONSTRUKSI | |
| Urusan Pemerintahan Bidang Perhubungan | Dinas Perhubungan | PROGRAM PENYELENGGARAAN LALU LINTAS DAN ANGKUTAN JALAN (LLAJ) | 22. Pemantapan dan pemanfaatan dermaga serta terminal |
| | | PROGRAM PENGELOLAAN PELAYARAN | 22. Pemantapan dan pemanfaatan dermaga serta terminal |

**Misi 4: Memantapkan kondisi sosial budaya daerah berbasiskan kearifan lokal.**

| URUSAN | PERANGKAT DAERAH | PROGRAM PERANGKAT DAERAH | PROGRAM PRIORITAS |
|---|---|---|---|
| TUJUAN | Memperkuat jati diri daerah yang adil, aman, beragama maslahat, dan berkebudayaan maju. | | |
| SASARAN | Memperkuat nilai sosial, wawasan kebangsaan, dan pelestarian budaya lokal. | | |
| Urusan Pemerintahan Bidang Pertanahan | Dinas Perumahan Rakyat dan Kawasan Permukiman serta Pertanahan | PROGRAM PENETAPAN TANAH ULAYAT | 23. Penguatan Ketahanan Budaya, Seni, dan Kearifan Lokal |
| Urusan Pemerintahan Bidang Ketenteraman Dan Ketertiban Umum Serta Perlindungan Masyarakat | Satuan Polisi Pamong Praja | PROGRAM PENINGKATAN KETENTERAMAN DAN KETERTIBAN UMUM | 25. Penguatan Iklim Stabililitas Politik |
| Urusan Pemerintahan Bidang Sosial | Dinas Sosial | PROGRAM PENGELOLAAN TAMAN MAKAM PAHLAWAN | |
| Urusan Pemerintahan Bidang Lingkungan Hidup | Dinas Lingkungan Hidup | PROGRAM PENGAKUAN KEBERADAAN MASYARAKAT HUKUM ADAT (MHA), KEARIFAN LOKAL DAN HAK MHA YANG TERKAIT DENGAN PPLH | 23. Penguatan Ketahanan Budaya, Seni, dan Kearifan Lokal |
| Urusan Pemerintahan Bidang Pemberdayaan Masyarakat Dan Desa | Dinas Sosial Pemberdayaan Masyarakat dan Desa | PROGRAM PEMBERDAYAAN LEMBAGA KEMASYARAKATAN, LEMBAGA ADAT DAN MASYARAKAT HUKUM ADAT | |
| Urusan Pemerintahan Bidang Kebudayaan | Dinas Kebudayaan, Kepemudaan, Olahraga, dan Pariwisata | PROGRAM PENGEMBANGAN KEBUDAYAAN | 23. Penguatan Ketahanan Budaya, Seni, dan Kearifan Lokal |

| URUSAN | PERANGKAT DAERAH | PROGRAM PERANGKAT DAERAH | PROGRAM PRIORITAS |
|---|---|---|---|
| | | PROGRAM PENGEMBANGAN KESENIAN TRADISIONAL | |
| | | PROGRAM PEMBINAAN SEJARAH | |
| | | PROGRAM PELESTARIAN DAN PENGELOLAAN CAGAR BUDAYA | 23. Penguatan Ketahanan Budaya, Seni, dan Kearifan Lokal |
| | | PROGRAM PENGELOLAAN PERMUSEUMAN | |
| | | PROGRAM PERFILMAN NASIONAL | |
| Urusan Pemerintahan Bidang Kepemudaan Dan Olahraga | Dinas Kebudayaan, Kepemudaan, Olahraga, dan Pariwisata | PROGRAM PENGEMBANGAN KAPASITAS DAYA SAING KEOLAHRAGAAN | |
| | | PROGRAM PENGEMBANGAN KAPASITAS KEPRAMUKAAN | |
| Urusan Pemerintahan Bidang Perpustakaan | Dinas Perpustakaan dan Arsip | PROGRAM PELESTARIAN KOLEKSI NASIONAL DAN NASKAH KUNO | |
| Kesatuan Bangsa Dan Politik | Badan Kesatuan Bangsa Dan Politik | PROGRAM PENGUATAN IDEOLOGI PANCASILA DAN KARAKTER KEBANGSAAN | 25. Penguatan Iklim Stabililitas Politik |
| | | PROGRAM PENINGKATAN PERAN PARTAI POLITIK DAN LEMBAGA PENDIDIKAN MELALUI PENDIDIKAN POLITIK DAN PENGEMBANGAN ETIKA SERTA BUDAYA POLITIK | |

| URUSAN | PERANGKAT DAERAH | PROGRAM PERANGKAT DAERAH | PROGRAM PRIORITAS |
|---|---|---|---|
| | | PROGRAM PEMBERDAYAAN DAN PENGAWASAN ORGANISASI KEMASYARAKATAN | 25. Penguatan Iklim Stabililitas Politik |
| | | PROGRAM PEMBINAAN DAN PENGEMBANGAN KETAHANAN EKONOMI, SOSIAL, DAN BUDAYA | 24. Pemantapan kerukunan inter dan antar umat beragama |
| | | PROGRAM PENINGKATAN KEWASPADAAN NASIONAL DAN PENINGKATAN KUALITAS DAN FASILITASI PENANGANAN KONFLIK SOSIAL | |
| TUJUAN | Menjadikan Masyarakat Tangguh Dengan Kualitas Hidup Yang Sejahtera. | | |
| SASARAN | Terciptanya kehidupan sosial yang setara dan inklusif melalui penguatan keluarga serta pemenuhan hak gender. | | |
| Urusan Pemerintahan Bidang Sosial | Dinas Sosial | PROGRAM PEMBERDAYAAN SOSIAL | 27. Peningkatan Akses Layanan Dasar Bagi Keluarga Rentan |
| | | PROGRAM PENANGANAN WARGA NEGARA MIGRAN KORBAN TINDAK KEKERASAN | |
| | | PROGRAM REHABILITASI SOSIAL | |

| URUSAN | PERANGKAT DAERAH | PROGRAM PERANGKAT DAERAH | PROGRAM PRIORITAS |
|---|---|---|---|
| Urusan Pemerintahan Bidang Pemberdayaan Perempuan Dan Perlindungan Anak | Dinas Pengendalian Penduduk, Keluarga Berencana, Pemberdayaan Perempuan dan Perlindungan Anak | PROGRAM PENGARUSUTAMAAN GENDER DAN PEMBERDAYAAN PEREMPUAN | 26. Peningkatan Partisipasi dan Akses Perempuan dalam Pembangunan Daerah |
| | | PROGRAM PERLINDUNGAN PEREMPUAN | |
| | | PROGRAM PENINGKATAN KUALITAS KELUARGA | |
| | | PROGRAM PENGELOLAAN SISTEM DATA GENDER DAN ANAK | |
| | | PROGRAM PEMENUHAN HAK ANAK (PHA) | |
| | | PROGRAM PERLINDUNGAN KHUSUS ANAK | |
| Urusan Pemerintahan Bidang Pengendalian Penduduk Dan Keluarga Berencana | Dinas Pengendalian Penduduk, Keluarga Berencana, Pemberdayaan Perempuan dan Perlindungan Anak | PROGRAM PENGENDALIAN PENDUDUK | |
| | | PROGRAM PEMBINAAN KELUARGA BERENCANA (KB) | |
| | | PROGRAM PEMBERDAYAAN DAN PENINGKATAN KELUARGA SEJAHTERA (KS) | 27. Peningkatan Akses Layanan Dasar Bagi Keluarga Rentan |

**Misi 5: Mewujudkan tata kelola pemerintahan yang profesional dan berorientasi pada pelayanan publik.**

| URUSAN | PERANGKAT DAERAH | PROGRAM PERANGKAT DAERAH | PROGRAM PRIORITAS |
|---|---|---|---|
| TUJUAN | Meningkatnya kepercayaan, efisiensi, dan kemudahan terhadap pelayanan publik. | | |
| SASARAN | Integrasi standar pelayanan dan sistem tata kelola pemerintahan berbasis digital. | | |
| Urusan Pemerintahan Bidang Pekerjaan Umum Dan Penataan Ruang | Dinas Pekerjaan Umum Dan Penataan Ruang | PROGRAM PENYELENGGARAAN PENATAAN RUANG | |
| Urusan Pemerintahan Bidang Pertanahan | Dinas Perumahan Rakyat Dan Kawasan Permukiman Serta Pertanahan | PROGRAM PENGELOLAAN IZIN LAYANAN | |
| | | PROGRAM PENGADAAN TANAH UNTUK KEPENTINGAN UMUM | |
| | | PROGRAM PENYELESAIAN SENGKETA TANAH GARAPAN | |
| | | PROGRAM PENYELESAIAN GANTI KERUGIAN DAN SANTUNAN TANAH UNTUK PEMBANGUNAN | |
| | | PROGRAM REDISTRIBUSI TANAH, DAN GANTI KERUGIAN PROGRAM TANAH KELEBIHAN MAKSIMUM DAN TANAH ABSENTEE | |
| | | PROGRAM PENGELOLAAN TANAH KOSONG | |
| | | PROGRAM PENGELOLAAN IZIN MEMBUKA TANAH | |
| | | PROGRAM PENGURUSAN HAK HAK ATAS TANAH | |

| URUSAN | PERANGKAT DAERAH | PROGRAM PERANGKAT DAERAH | PROGRAM PRIORITAS |
|---|---|---|---|
| | | PROGRAM SURVEI, PENGUKURAN DAN PEMETAAN | |
| | | PROGRAM PENGELOLAAN SISTEM INFORMASI PERTANAHAN | |
| | | PROGRAM PENANGANAN KONFLIK, SENGKETA DAN PERKARA PERTANAHAN | |
| Urusan Pemerintahan Bidang Pertanian | Dinas Ketahanan Pangan Dan Pertanian | PROGRAM PERIZINAN USAHA PERTANIAN | |
| Urusan Pemerintahan Bidang Lingkungan Hidup | Dinas Lingkungan Hidup | PROGRAM PEMBINAAN DAN PENGAWASAN TERHADAP IZIN LINGKUNGAN DAN IZIN PERLINDUNGAN DAN PENGELOLAAN LINGKUNGAN HIDUP (PPLH) | |
| | | PROGRAM PENANGANAN PENGADUAN LINGKUNGAN HIDUP | |
| Urusan Pemerintahan Bidang Administrasi Kependudukan Dan Pencatatan Sipil | Dinas Kependudukan Dan Pencatatan Sipil | PROGRAM PENDAFTARAN PENDUDUK | |
| | | PROGRAM PENCATATAN SIPIL | 28. Penguatan Kualitas Fasilitas Pelayanan Publik |
| | | PROGRAM PENGELOLAAN INFORMASI ADMINISTRASI KEPENDUDUKAN | |
| | | PROGRAM PENGELOLAAN PROFIL KEPENDUDUKAN | |

| URUSAN | PERANGKAT DAERAH | PROGRAM PERANGKAT DAERAH | PROGRAM PRIORITAS |
|---|---|---|---|
| Urusan Pemerintahan Bidang Pemberdayaan Masyarakat Dan Desa | Dinas Pemberdayaan Masyarakat Dan Desa | PROGRAM PENATAAN DESA | |
| | | PROGRAM ADMINISTRASI PEMERINTAHAN DESA | 28. Penguatan Kualitas Fasilitas Pelayanan Publik |
| Urusan Pemerintahan Bidang Komunikasi Dan Informatika | Dinas Komunikasi, Informatika, Statistik, Dan Persandian | PROGRAM PENGELOLAAN INFORMASI DAN KOMUNIKASI PUBLIK | 28. Penguatan Kualitas Fasilitas Pelayanan Publik |
| | | PROGRAM PENGELOLAAN APLIKASI INFORMATIKA | 28. Penguatan Kualitas Fasilitas Pelayanan Publik |
| Urusan Pemerintahan Bidang Statistik | Dinas Komunikasi, Informatika, Statistik, Dan Persandian | PROGRAM PENYELENGGARAAN STATISTIK SEKTORAL | 28. Penguatan Kualitas Fasilitas Pelayanan Publik |
| Urusan Pemerintahan Bidang Koperasi, Usaha Kecil, Dan Menengah | Dinas Koperasi Usaha Kecil Dan Menengah, Perindustrian Dan Perdagangan | PROGRAM PENGUATAN BADAN HUKUM KOPERASI | |
| Urusan Pemerintahan Bidang Perdagangan | Dinas Koperasi Usaha Kecil Dan Menengah, Perindustrian Dan Perdagangan | PROGRAM PERIZINAN DAN PENDAFTARAN PERUSAHAAN | |
| | | PROGRAM STANDARDISASI DAN PERLINDUNGAN KONSUMEN | |
| Urusan Pemerintahan | Dinas Koperasi Usaha Kecil Dan Menengah, | PROGRAM PENGENDALIAN IZIN USAHA INDUSTRI | |

| URUSAN | PERANGKAT DAERAH | PROGRAM PERANGKAT DAERAH | PROGRAM PRIORITAS |
|---|---|---|---|
| Bidang Perindustrian | Perindustrian Dan Perdagangan | PROGRAM PENGELOLAAN SISTEM INFORMASI INDUSTRI NASIONAL | |
| Urusan Pemerintahan Bidang Penanaman Modal | Dinas Penanaman Modal Dan Pelayanan Terpadu Satu Pintu | PROGRAM PENGELOLAAN DATA DAN SISTEM INFORMASI PENANAMAN MODAL | |
| Urusan Pemerintahan Bidang Kearsipan | Dinas Perpustakaan Dan Arsip | PROGRAM PERIZINAN PENGGUNAAN ARSIP | |
| Sekretariat Daerah | Sekretariat Daerah | PROGRAM PEMERINTAHAN DAN KESEJAHTERAAN RAKYAT | 28. Penguatan Kualitas Fasilitas Pelayanan Publik |
| Kewilayahan | Kecamatan | PROGRAM PENYELENGGARAAN PEMERINTAHAN DAN PELAYANAN PUBLIK | 28. Penguatan Kualitas Fasilitas Pelayanan Publik |
| SASARAN | Meningkatnya integritas, transparansi, dan akuntabilitas penyelenggaraan pemerintahan daerah sesuai dengan kebutuhan masyarakat. | | |
| Urusan Pemerintahan Bidang Persandian | Dinas Komunikasi, Informatika, Statistik, Dan Persandian | PROGRAM PENYELENGGARAAN PERSANDIAN UNTUK PENGAMANAN INFORMASI | 29. Penguatan Good Governance |
| Urusan Pemerintahan Bidang Kearsipan | Dinas Perpustakaan Dan Arsip | PROGRAM PENGELOLAAN ARSIP | 29. Penguatan Good Governance |
| | | PROGRAM PERLINDUNGAN DAN PENYELAMATAN ARSIP | 29. Penguatan Good Governance |

| URUSAN | PERANGKAT DAERAH | PROGRAM PERANGKAT DAERAH | PROGRAM PRIORITAS |
|---|---|---|---|
| Sekretariat Dprd | Sekretariat Dprd | PROGRAM DUKUNGAN PELAKSANAAN TUGAS DAN FUNGSI DPRD | 28. Penguatan Kualitas Fasilitas Pelayanan Publik |
| Perencanaan | Badan Perencanaan Pembangunan, Riset, Dan Inovasi Daerah | PROGRAM PERENCANAAN, PENGENDALIAN DAN EVALUASI PEMBANGUNAN DAERAH | 29. Penguatan Good Governance |
| | | PROGRAM KOORDINASI DAN SINKRONISASI PERENCANAAN PEMBANGUNAN DAERAH | |
| Kepegawaian | Badan Kepegawaian Dan Pengembangan Sumber Daya Manusia | PROGRAM KEPEGAWAIAN DAERAH | 29. Penguatan Good Governance |
| Pendidikan Dan Pelatihan | Badan Kepegawaian Dan Pengembangan Sumber Daya Manusia | PROGRAM PENGEMBANGAN SUMBER DAYA MANUSIA | 29. Penguatan Good Governance |
| Penelitian Dan Pengembangan | Badan Perencanaan Pembangunan, Riset, Dan Inovasi Daerah | PROGRAM PENELITIAN DAN PENGEMBANGAN DAERAH | |
| | | PROGRAM RISET DAN INOVASI DAERAH | 28. Penguatan Kualitas Fasilitas Pelayanan Publik |
| Inspektorat Daerah | Inspektorat Daerah | PROGRAM PENYELENGGARAAN PENGAWASAN | |
| | | PROGRAM PERUMUSAN KEBIJAKAN, | 29. Penguatan |

| URUSAN | PERANGKAT DAERAH | PROGRAM PERANGKAT DAERAH | PROGRAM PRIORITAS |
|---|---|---|---|
| | | PENDAMPINGAN DAN ASISTENSI | Good Governance |
| Kewilayahan | Kecamatan | PROGRAM PEMBERDAYAAN MASYARAKAT DESA DAN KELURAHAN | |
| | | PROGRAM KOORDINASI KETENTRAMAN DAN KETERTIBAN UMUM | |
| | | PROGRAM PENYELENGGARAAN URUSAN PEMERINTAHAN UMUM | |
| | | PROGRAM PEMBINAAN DAN PENGAWASAN PEMERINTAHAN DESA | |

**Misi 6: Mewujudkan ketahanan pangan dan energi daerah yang berkelanjutan.**

| URUSAN | PERANGKAT DAERAH | PROGRAM PERANGKAT DAERAH | PROGRAM PRIORITAS |
|---|---|---|---|
| TUJUAN | Meningkatkan ketahanan dan stabilitas ketersediaan pangan berbasis sumber daya lokal. | | |
| SASARAN | Terwujudnya ketahanan pangan yang berkelanjutan berbasis sumber daya lokal. | | |
| Urusan Pemerintahan Bidang Pangan | Dinas Ketahanan Pangan Dan Pertanian | PROGRAM PENGELOLAAN SUMBER DAYA EKONOMI UNTUK KEDAULATAN dan KEMANDIRIAN PANGAN | 30. Penguatan ketahanan pangan daerah |
| | | PROGRAM PENINGKATAN DIVERSIFIKASI DAN KETAHANAN PANGAN MASYARAKAT | 30. Penguatan ketahanan pangan daerah |
| | | PROGRAM PENANGANAN KERAWANAN PANGAN | 30. Penguatan ketahanan pangan daerah |

| URUSAN | PERANGKAT DAERAH | PROGRAM PERANGKAT DAERAH | PROGRAM PRIORITAS |
|---|---|---|---|
| | | PROGRAM PENGAWASAN KEAMANAN PANGAN | |
| Urusan Pemerintahan Bidang Pertanian | Dinas Ketahanan Pangan Dan Pertanian | PROGRAM PENYEDIAAN DAN PENGEMBANGAN SARANA PERTANIAN | 31. Peningkatan produktivitas dan nilai tambah komoditas primer unggulan |
| | | PROGRAM PENYEDIAAN DAN PENGEMBANGAN PRASARANA PERTANIAN | 31. Peningkatan produktivitas dan nilai tambah komoditas primer unggulan |
| | | PROGRAM PENGENDALIAN KESEHATAN HEWAN DAN KESEHATAN MASYARAKAT VETERINER | |
| | | PROGRAM PENGENDALIAN DAN PENANGGULANGAN BENCANA PERTANIAN | |
| | | PROGRAM PENYULUHAN PERTANIAN | |
| Urusan Pemerintahan Bidang Kelautan Dan Perikanan | Dinas Perikanan | PROGRAM PENGELOLAAN PERIKANAN TANGKAP | 31. Peningkatan produktivitas dan nilai tambah komoditas primer unggulan |
| | | PROGRAM PENGELOLAAN PERIKANAN BUDIDAYA | 31. Peningkatan produktivitas dan nilai tambah komoditas primer unggulan |
| | | PROGRAM PENGAWASAN SUMBER DAYA KELAUTAN DAN PERIKANAN | |

| URUSAN | PERANGKAT DAERAH | PROGRAM PERANGKAT DAERAH | PROGRAM PRIORITAS |
|---|---|---|---|
| | | PROGRAM PENGOLAHAN DAN PEMASARAN HASIL PERIKANAN | |
| TUJUAN | Mendorong ketahanan energi untuk peningkatan kualitas hidup dan kesejahteraan masyarakat | | |
| SASARAN | Terwujudnya ketahanan energi melalui penggunaan penerapan ekonomi hijau dan Energi Baru Terbarukan (EBT). | | |
| Urusan Pemerintahan Bidang Lingkungan Hidup | Dinas Lingkungan Hidup | PROGRAM PENGENDALIAN PENCEMARAN DAN/ATAU KERUSAKAN LINGKUNGAN HIDUP | 32. Penerapan Ekonomi Hijau dalam pembangunan daerah |
| Sekretariat Daerah | Sekretariat Daerah | PROGRAM PEREKONOMIAN DAN PEMBANGUNAN | 32. Penerapan Ekonomi Hijau dalam pembangunan daerah |

# BAB V

# RENCANA KERJA DAN PENDANAAN DAERAH

Untuk mewujudkan tujuan dan sasaran daerah serta arah kebijakan prioritas yang telah dijelaskan pada bab sebelumnya, maka disusun Program-program prioritas yang dilaksanakan oleh perangkat daerah, selain ditujukan untuk mendukung pencapaian tujuan dan sasaran pembangunan daerah secara langsung, juga diarahkan untuk mencapai tujuan dan sasaran yang tertuang dalam Rencana Strategis Perangkat Daerah (Renstra PD). Program-program tersebut pada dasarnya merupakan bentuk fungsi pelayanan PD kepada masyarakat dalam rangka penyelenggaraan urusan pemerintahan daerah. Dalam hal ini, program tersebut mengacu pada misi, tujuan, dan sasaran yang telah ditetapkan sebagai berikut:

Misi 1: Mengembangkan Sumber Daya Manusia yang agamis, sehat, cerdas dan terampil.

**Tabel 5.1 Program-program prioritas yang dilaksanakan oleh Perangkat Daerah**

| URUSAN | PERANGKAT DAERAH | PROGRAM PERANGKAT DAERAH | PROGRAM PRIORITAS |
|---|---|---|---|
| TUJUAN | Meningkatkan kualitas hidup dan daya saing sumber daya manusia | | |
| SASARAN | Meningkatnya aksesibilitas pendidikan yang berkualitas dan berkarakter | | |
| Urusan Pemerintahan Bidang Pendidikan | Dinas Pendidikan | PROGRAM PENGELOLAAN PENDIDIKAN | 1. Percepatan dan Pemerataan Akses Pendidikan Formal<br>2. Pembinaan Generasi Cakap Literasi dan Numerasi<br>3. Beasiswa Pendidikan Gratis Bagi Masyarakat Berprestasi dan Kurang Mampu |
| | | PROGRAM PENGEMBANGAN KURIKULUM | |
| | | PROGRAM PENDIDIK DAN TENAGA KEPENDIDIKAN | 1. Percepatan dan Pemerataan Akses Pendidikan Formal |

| URUSAN | PERANGKAT DAERAH | PROGRAM PERANGKAT DAERAH | PROGRAM PRIORITAS |
|---|---|---|---|
| | | PROGRAM PENGENDALIAN PERIZINAN PENDIDIKAN | |
| | | PROGRAM PENGEMBANGAN BAHASA DAN SASTRA | 2. Pembinaan Generasi Cakap Literasi dan Numerasi |
| Urusan Pemerintahan Bidang Perpustakaan | Dinas Perpustakaan dan Arsip | PROGRAM PEMBINAAN PERPUSTAKAAN | 2. Pembinaan Generasi Cakap Literasi dan Numerasi |
| Sasaran | Meningkatnya derajat kesehatan masyarakat dan cakupan layanan kesehatan dasar. | | |
| Urusan Pemerintahan Bidang Kesehatan | Dinas Kesehatan | PROGRAM PEMENUHAN UPAYA KESEHATAN PERORANGAN DAN UPAYA KESEHATAN MASYARAKAT | 4. Pemberian Minum Susu Gratis<br>5. Peningkatan layanan kesehatan yang paripurna, responsif, dan menyeluruh<br>6. Pemenuhan BPJS Gratis Untuk Semua |
| | | PROGRAM PENINGKATAN KAPASITAS SUMBER DAYA MANUSIA KESEHATAN | 5. Peningkatan layanan kesehatan yang paripurna, responsif, dan menyeluruh |
| | | PROGRAM SEDIAAN FARMASI, ALAT KESEHATAN DAN MAKANAN MINUMAN | |
| | | PROGRAM PEMBERDAYAAN MASYARAKAT BIDANG KESEHATAN | 5. Peningkatan layanan kesehatan yang paripurna, responsif, dan menyeluruh |

| URUSAN | PERANGKAT DAERAH | PROGRAM PERANGKAT DAERAH | PROGRAM PRIORITAS |
|---|---|---|---|
| | | PROGRAM AKREDITASI PELAYANAN KESEHATAN | |

Misi 2: Mengembangkan daya saing ekonomi daerah yang berbasis sumber daya lokal, dengan memperhatikan kelestarian lingkungan.

| URUSAN | PERANGKAT DAERAH | PROGRAM PERANGKAT DAERAH | PROGRAM PRIORITAS |
|---|---|---|---|
| TUJUAN | Meningkatkan kualitas pengelolaan sumber daya alam dan pemanfaatan energi untuk mendorong pembangunan daerah yang berkelanjutan. | | |
| SASARAN | Meningkatnya pengelolaan sumber daya alam dan ekosistem secara berkelanjutan. | | |
| Urusan Pemerintahan Bidang Pekerjaan Umum Dan Penataan Ruang | Dinas Pekerjaan Umum dan Penataan Ruang | PROGRAM PENGELOLAAN SUMBER DAYA AIR (SDA) | |
| Urusan Pemerintahan Bidang Lingkungan Hidup | Dinas Lingkungan Hidup | PROGRAM PERENCANAAN LINGKUNGAN HIDUP | |
| | | PROGRAM PENGENDALIAN PENCEMARAN DAN/ATAU KERUSAKAN LINGKUNGAN HIDUP | 7. Pengelolaan Sumber Daya Alam yang berkelanjutan |
| | | PROGRAM PENGELOLAAN KEANEKARAGAMAN HAYATI (KEHATI) | 7. Pengelolaan Sumber Daya Alam yang berkelanjutan |
| | | PROGRAM PENINGKATAN PENDIDIKAN, PELATIHAN DAN PENYULUHAN | |

| URUSAN | PERANGKAT DAERAH | PROGRAM PERANGKAT DAERAH | PROGRAM PRIORITAS |
|---|---|---|---|
| | | LINGKUNGAN HIDUP UNTUK MASYARAKAT | |
| | | PROGRAM PENGHARGAAN LINGKUNGAN HIDUP UNTUK MASYARAKAT | |
| SASARAN | Upaya ketahanan bencana. | | |
| Urusan Pemerintahan Bidang Ketenteraman Dan Ketertiban Umum Serta Perlindungan Masyarakat | Dinas Pemadam Kebakaran dan Penyelamatan | PROGRAM PENCEGAHAN, PENANGGULANGAN, PENYELAMATAN KEBAKARAN DAN PENYELAMATAN NON KEBAKARAN | 8. Peningkatan ketangguhan daerah dalam menghadapi risiko bencana |
| Urusan Pemerintahan Bidang Ketenteraman Dan Ketertiban Umum Serta Perlindungan Masyarakat | Badan Penanggulangan Bencana Daerah | PROGRAM PENANGGULANGAN BENCANA | 8. Peningkatan ketangguhan daerah dalam menghadapi risiko bencana |
| Urusan Pemerintahan Bidang Sosial | Dinas Sosial | PROGRAM PENANGGULANGAN BENCANA | |
| TUJUAN | Meningkatkan kemandirian dan daya saing ekonomi daerah melalui penguatan ekosistem usaha lokal dan pemanfaatan potensi wilayah. | | |
| SASARAN | Meningkatnya daya saing ekonomi daerah melalui pengembangan potensi pariwisata. | | |
| Urusan Pemerintahan Bidang Pariwisata | Dinas Kebudayaan, Kepemudaan Dan Olahraga Serta Pariwisata | PROGRAM PENINGKATAN DAYA TARIK DESTINASI PARIWISATA | 9. Peningkatan kualitas dan daya tarik destinasi pariwisata |
| | | PROGRAM PEMASARAN PARIWISATA | |

| URUSAN | PERANGKAT DAERAH | PROGRAM PERANGKAT DAERAH | PROGRAM PRIORITAS |
|---|---|---|---|
| | | PROGRAM PENGEMBANGAN SUMBER DAYA PARIWISATA DAN EKONOMI KREATIF | 9. Peningkatan kualitas dan daya tarik destinasi pariwisata |
| Sasaran | Meningkatnya Kontribusi Dan Kinerja Usaha Lokal Dalam Perekonomian Daerah. | | |
| Urusan Pemerintahan Bidang Koperasi, Usaha Kecil, Dan Menengah | Dinas Koperasi Usaha Kecil Dan Menengah, Perindustrian, Dan Perdagangan | PROGRAM PELAYANAN IZIN USAHA SIMPAN PINJAM | 10. Penciptaan iklim ekonomi kreatif dan terintegrasi berbasis potensi lokal |
| | | PROGRAM PENGAWASAN DAN PEMERIKSAAN KOPERASI | |
| | | PROGRAM PENILAIAN KESEHATAN KSP/USP KOPERASI | |
| | | PROGRAM PENDIDIKAN DAN LATIHAN PERKOPERASIAN | 10. Penciptaan iklim ekonomi kreatif dan terintegrasi berbasis potensi lokal |
| | | PROGRAM PEMBERDAYAAN DAN PERLINDUNGAN KOPERASI | |
| | | PROGRAM PEMBERDAYAAN USAHA MENENGAH, USAHA KECIL, DAN USAHA MIKRO (UMKM) | 10. Penciptaan iklim ekonomi kreatif dan terintegrasi berbasis potensi lokal |
| | | PROGRAM PENGEMBANGAN UMKM | |

| URUSAN | PERANGKAT DAERAH | PROGRAM PERANGKAT DAERAH | PROGRAM PRIORITAS |
|---|---|---|---|
| Urusan Pemerintahan Bidang Perdagangan | Dinas Koperasi Usaha Kecil Dan Menengah, Perindustrian, Dan Perdagangan | PROGRAM PENGGUNAAN DAN PEMASARAN PRODUK DALAM NEGERI | |
| Urusan Pemerintahan Bidang Pariwisata | Dinas Kebudayaan, Kepemudaan Dan Olahraga Serta Pariwisata | PROGRAM PENGEMBANGAN EKONOMI KREATIF MELALUI PEMANFAATAN DAN PERLINDUNGAN HAK KEKAYAAN INTELEKTUAL | 10. Penciptaan iklim ekonomi kreatif dan terintegrasi berbasis potensi lokal |
| Urusan Pemerintahan Bidang Kepemudaan Dan Olahraga | Dinas Kebudayaan, Kepemudaan Dan Olahraga Serta Pariwisata | PROGRAM PENGEMBANGAN KAPASITAS DAYA SAING KEPEMUDAAN | 10. Penciptaan iklim ekonomi kreatif dan terintegrasi berbasis potensi lokal |
| Urusan Pemerintahan Bidang Pemberdayaan Masyarakat Dan Desa | Dinas Pemberdayaan Masyarakat Desa | Program Peningkatan Kerja Sama Desa | 10. Penciptaan iklim ekonomi kreatif dan terintegrasi berbasis potensi lokal |
| Tujuan | Meningkatkan Pertumbuhan Ekonomi Inklusif Dan Berkelanjutan | | |
| Sasaran | Meningkatnya Pemerataan Kesejahteraan Masyarakat | | |
| Urusan Pemerintah Bidang Sosial | Dinas Sosial | PROGRAM PERLINDUNGAN DAN JAMINAN SOSIAL | 11. Pengurangan tingkat kemiskinan masyarakat |
| Urusan Pemerintahan Bidang Transmigrasi | Dinas Transmigrasi Dan Tenaga Kerja | PROGRAM PERENCANAAN KAWASAN TRANSMIGRASI | |
| | | PROGRAM PEMBANGUNAN KAWASAN TRANSMIGRASI | |

| URUSAN | PERANGKAT DAERAH | PROGRAM PERANGKAT DAERAH | PROGRAM PRIORITAS |
|---|---|---|---|
| | | PROGRAM PENGEMBANGAN KAWASAN TRANSMIGRASI | 11. Pengurangan tingkat kemiskinan masyarakat |
| Sasaran | Meningkatnya Kualitas Dan Inklusivitas Ketenagakerjaan Daerah. | | |
| Urusan Pemerintahan Bidang Tenaga Kerja | Dinas Transmigrasi Dan Tenaga Kerja | PROGRAM PERENCANAAN TENAGA KERJA | |
| | | PROGRAM PELATIHAN KERJA DAN PRODUKTIVITAS TENAGA KERJA | 12. Penguatan kompetensi dan kapasitas tenaga kerja lokal |
| | | PROGRAM PENEMPATAN TENAGA KERJA | |
| | | PROGRAM HUBUNGAN INDUSTRIAL | 13. Perluasan cakupan perlindungan jaminan sosial ketenagakerjaan |
| Tujuan | Menguatkan Pondasi Dan Kinerja Ekonomi Daerah Yang Adaptif-Produktif Berbasis Potensi Lokal Secara Berkelanjutan | | |
| Sasaran | Terwujudnya Struktur Dan Kinerja Ekonomi Daerah Yang Kuat Dan Berdaya Saing. | | |
| Urusan Pemerintahan Bidang Perdagangan | Dinas Koperasi Usaha Kecil Dan Menengah, Perindustrian, dan Perdagangan | PROGRAM PENINGKATAN SARANA DISTRIBUSI PERDAGANGAN | 14. Penguatan dan Stabilisasi ekonomi daerah |
| | | PROGRAM STABILISASI HARGA BARANG KEBUTUHAN POKOK DAN BARANG PENTING | 14. Penguatan dan Stabilisasi ekonomi daerah |
| | | PROGRAM PENGEMBANGAN EKSPOR | 14. Penguatan dan Stabilisasi ekonomi daerah |

| URUSAN | PERANGKAT DAERAH | PROGRAM PERANGKAT DAERAH | PROGRAM PRIORITAS |
|---|---|---|---|
| Urusan Pemerintahan Bidang Perindustrian | Dinas Koperasi Usaha Kecil Dan Menengah, Perindustrian, dan Perdagangan | PROGRAM PERENCANAAN DAN PEMBANGUNAN INDUSTRI | 14. Penguatan dan Stabilisasi ekonomi daerah |
| Urusan Pemerintahan Bidang Penanaman Modal | Dinas Penanaman Modal Dan Pelayanan Terpadu Satu Pintu | PROGRAM PENGEMBANGAN IKLIM PENANAMAN MODAL | 14. Penguatan dan Stabilisasi ekonomi daerah |
| | | PROGRAM PROMOSI PENANAMAN MODAL | |
| | | PROGRAM PELAYANAN PENANAMAN MODAL | 14. Penguatan dan Stabilisasi ekonomi daerah |
| | | PROGRAM PENGENDALIAN PELAKSANAAN PENANAMAN MODAL | 14. Penguatan dan Stabilisasi ekonomi daerah |
| Sasaran | Meningkatnya Kapasitas Keuangan Daerah Dan Perluasan Inklusi Ekonomi Yang Mendukung Pertumbuhan Ekonomi Lokal. | | |
| Keuangan | Badan Pendapatan Daerah | PROGRAM PENGELOLAAN PENDAPATAN DAERAH | 15. Penguatan Kapasitas fiskal daerah |
| Keuangan | Badan Pengelolaan Keuangan Dan Aset Daerah | PROGRAM PENGELOLAAN KEUANGAN DAERAH | 15. Penguatan Kapasitas fiskal daerah |
| | | PROGRAM PENGELOLAAN BARANG MILIK DAERAH | 15. Penguatan Kapasitas fiskal daerah |

Misi 3: Mengembangkan infrastruktur wilayah yang mendukung percepatan pengembangan ekonomi dan sosial budaya.

| URUSAN | PERANGKAT DAERAH | PROGRAM PERANGKAT DAERAH | PROGRAM PRIORITAS |
|---|---|---|---|
| TUJUAN | Meningkatkan kualitas dan ketersediaaan infrastruktur daerah dalam memenuhi kebutuhan investasi dan kesejahteraan masyarakat. | | |
| SASARAN | Meningkatnya kualitas perumahan dan permukiman layak huni. | | |
| Urusan Pemerintahan Bidang Pekerjaan Umum Dan Penataan Ruang | Dinas Pekerjaan Umum Dan Penataan Ruang | PROGRAM PENGELOLAAN DAN PENGEMBANGAN SISTEM PENYEDIAAN AIR MINUM | 17. Intensifikasi Pemerataan Infrastruktur Air Minum Perpipaan |
| | | PROGRAM PENGEMBANGAN SISTEM DAN PENGELOLAAN PERSAMPAHAN REGIONAL | 20. Penguatan Sistem Pengelolaan Sampah Terpadu Dan Berkelanjutan |
| | | PROGRAM PENGELOLAAN DAN PENGEMBANGAN SISTEM AIR LIMBAH | 16. Pemantapan Sanitasi Keluarga Berkelanjutan |
| | | PROGRAM PENGELOLAAN DAN PENGEMBANGAN SISTEM DRAINASE | |
| | | PROGRAM PENGEMBANGAN PERMUKIMAN | 16. Pemantapan Sanitasi Keluarga Berkelanjutan |
| | | PROGRAM PENATAAN BANGUNAN GEDUNG | |
| | | PROGRAM PENATAAN BANGUNAN DAN LINGKUNGANNYA | |
| Urusan Pemerintahan Bidang Perumahan Dan Kawasan Permukiman | Dinas Perumahan Rakyat Dan Kawasan Permukiman | PROGRAM PENGEMBANGAN PERUMAHAN | 16. Pemantapan Sanitasi Keluarga Berkelanjutan |
| | | PROGRAM KAWASAN PERMUKIMAN | 16. Pemantapan Sanitasi |

| URUSAN | PERANGKAT DAERAH | PROGRAM PERANGKAT DAERAH | PROGRAM PRIORITAS |
|---|---|---|---|
| | Serta Pertanahan | | Keluarga Berkelanjutan |
| | | PROGRAM PERUMAHAN DAN KAWASAN PERMUKIMAN KUMUH | |
| | | PROGRAM PENINGKATAN PRASARANA, SARANA DAN UTILITAS UMUM (PSU) | 16. Pemantapan Sanitasi Keluarga Berkelanjutan<br>17. Peningkatan Konektivitas Tenaga Listrik<br>18. Peningkatan Akses Internet Cepat Dan Digitalisasi Masyarakat |
| | | PROGRAM PENINGKATAN PELAYANAN SERTIFIKASI, KUALIFIKASI, KLASIFIKASI, DAN REGISTRASI BIDANG PERUMAHAN DAN KAWASAN PERMUKIMAN | |
| Urusan Pemerintahan Bidang Pertanahan | Dinas Perumahan Rakyat Dan Kawasan Permukiman Serta Pertanahan | PROGRAM PENATAGUNAAN TANAH | |
| | | PROGRAM PENGEMBANGAN DAN PEMBINAAN SDM DAN KELEMBAGAAN PERTANAHAN | |
| Urusan Pemerintahan Bidang Lingkungan Hidup | Dinas Lingkungan Hidup | PROGRAM PENGENDALIAN BAHAN BERBAHAYA DAN BERACUN (B3) DAN LIMBAH BAHAN BERBAHAYA DAN BERACUN (LIMBAH B3) | |
| | | PROGRAM PENGELOLAAN PERSAMPAHAN | 20. Penguatan Sistem Pengelolaan |

| URUSAN | PERANGKAT DAERAH | PROGRAM PERANGKAT DAERAH | PROGRAM PRIORITAS |
|---|---|---|---|
| | | | Sampah Terpadu Dan Berkelanjutan |
| Sasaran | Terwujudnya Konektivitas Wilayah Untuk Mendukung Pergerakan Barang Dan Jasa. | | |
| Urusan Pemerintahan Bidang Pekerjaan Umum Dan Penataan Ruang | Dinas Pekerjaan Umum Dan Penataan Ruang | PROGRAM PENYELENGGARAAN JALAN | 21. Pemerataan dan Pemantapan Konektivitas Jalan dan Jembatan |
| | | PROGRAM PENGEMBANGAN JASA KONSTRUKSI | |
| Urusan Pemerintahan Bidang Perhubungan | Dinas Perhubungan | PROGRAM PENYELENGGARAAN LALU LINTAS DAN ANGKUTAN JALAN (LLAJ) | 22. Pemantapan dan pemanfaatan dermaga serta terminal |
| | | PROGRAM PENGELOLAAN PELAYARAN | 22. Pemantapan dan pemanfaatan dermaga serta terminal |

Misi 4: Memantapkan kondisi sosial budaya daerah berbasiskan kearifan lokal.

| URUSAN | PERANGKAT DAERAH | PROGRAM PERANGKAT DAERAH | PROGRAM PRIORITAS |
|---|---|---|---|
| TUJUAN | Memperkuat jati diri daerah yang adil, aman, beragama maslahat, dan berkebudayaan maju. | | |
| SASARAN | Memperkuat nilai sosial, wawasan kebangsaan, dan pelestarian budaya lokal. | | |
| Urusan Pemerintahan Bidang Pertanahan | Dinas Perumahan Rakyat dan Kawasan Permukiman | PROGRAM PENETAPAN TANAH ULAYAT | 23. Penguatan Ketahanan Budaya, Seni, dan Kearifan Lokal |

| URUSAN | PERANGKAT DAERAH | PROGRAM PERANGKAT DAERAH | PROGRAM PRIORITAS |
|---|---|---|---|
| | serta Pertanahan | | |
| Urusan Pemerintahan Bidang Ketenteraman Dan Ketertiban Umum Serta Perlindungan Masyarakat | Satuan Polisi Pamong Praja | PROGRAM PENINGKATAN KETENTERAMAN DAN KETERTIBAN UMUM | 25. Penguatan Iklim Stabililitas Politik |
| Urusan Pemerintahan Bidang Sosial | Dinas Sosial | PROGRAM PENGELOLAAN TAMAN MAKAM PAHLAWAN | |
| Urusan Pemerintahan Bidang Lingkungan Hidup | Dinas Lingkungan Hidup | PROGRAM PENGAKUAN KEBERADAAN MASYARAKAT HUKUM ADAT (MHA), KEARIFAN LOKAL DAN HAK MHA YANG TERKAIT DENGAN PPLH | 23. Penguatan Ketahanan Budaya, Seni, dan Kearifan Lokal |
| Urusan Pemerintahan Bidang Pemberdayaan Masyarakat Dan Desa | Dinas Sosial Pemberdayaan Masyarakat dan Desa | PROGRAM PEMBERDAYAAN LEMBAGA KEMASYARAKATAN, LEMBAGA ADAT DAN MASYARAKAT HUKUM ADAT | |
| Urusan Pemerintahan Bidang Kebudayaan | Dinas Kebudayaan, Kepemudaan, Olahraga, dan Pariwisata | PROGRAM PENGEMBANGAN KEBUDAYAAN | 23. Penguatan Ketahanan Budaya, Seni, dan Kearifan Lokal |
| | | PROGRAM PENGEMBANGAN KESENIAN TRADISIONAL | |
| | | PROGRAM PEMBINAAN SEJARAH | |
| | | PROGRAM PELESTARIAN DAN PENGELOLAAN CAGAR BUDAYA | 23. Penguatan Ketahanan Budaya, Seni, |

| URUSAN | PERANGKAT DAERAH | PROGRAM PERANGKAT DAERAH | PROGRAM PRIORITAS |
|---|---|---|---|
| | | | dan Kearifan Lokal |
| | | PROGRAM PENGELOLAAN PERMUSEUMAN | |
| | | PROGRAM PERFILMAN NASIONAL | |
| Urusan Pemerintahan Bidang Kepemudaan Dan Olahraga | Dinas Kebudayaan, Kepemudaan, Olahraga, dan Pariwisata | PROGRAM PENGEMBANGAN KAPASITAS DAYA SAING KEOLAHRAGAAN | |
| | | PROGRAM PENGEMBANGAN KAPASITAS KEPRAMUKAAN | |
| Urusan Pemerintahan Bidang Perpustakaan | Dinas Perpustakaan dan Arsip | PROGRAM PELESTARIAN KOLEKSI NASIONAL DAN NASKAH KUNO | |
| Kesatuan Bangsa Dan Politik | Badan Kesatuan Bangsa Dan Politik | PROGRAM PENGUATAN IDEOLOGI PANCASILA DAN KARAKTER KEBANGSAAN | 25. Penguatan Iklim Stabililitas Politik |
| | | PROGRAM PENINGKATAN PERAN PARTAI POLITIK DAN LEMBAGA PENDIDIKAN MELALUI PENDIDIKAN POLITIK DAN PENGEMBANGAN ETIKA SERTA BUDAYA POLITIK | |
| | | PROGRAM PEMBERDAYAAN DAN PENGAWASAN ORGANISASI KEMASYARAKATAN | 25. Penguatan Iklim Stabililitas Politik |
| | | PROGRAM PEMBINAAN DAN PENGEMBANGAN | 24. Pemantapan kerukunan |

| URUSAN | PERANGKAT DAERAH | PROGRAM PERANGKAT DAERAH | PROGRAM PRIORITAS |
|---|---|---|---|
| | | KETAHANAN EKONOMI, SOSIAL, DAN BUDAYA | inter dan antar umat beragama |
| | | PROGRAM PENINGKATAN KEWASPADAAN NASIONAL DAN PENINGKATAN KUALITAS DAN FASILITASI PENANGANAN KONFLIK SOSIAL | |
| TUJUAN | Menjadikan Masyarakat Tangguh Dengan Kualitas Hidup Yang Sejahtera. | | |
| SASARAN | Terciptanya kehidupan sosial yang setara dan inklusif melalui penguatan keluarga serta pemenuhan hak gender. | | |
| Urusan Pemerintahan Bidang Sosial | Dinas Sosial | PROGRAM PEMBERDAYAAN SOSIAL | 27. Peningkatan Akses Layanan Dasar Bagi Keluarga Rentan |
| | | PROGRAM PENANGANAN WARGA NEGARA MIGRAN KORBAN TINDAK KEKERASAN | |
| | | PROGRAM REHABILITASI SOSIAL | |
| Urusan Pemerintahan Bidang Pemberdayaan Perempuan Dan Perlindungan Anak | Dinas Pengendalian Penduduk, Keluarga Berencana, Pemberdayaan Perempuan dan | PROGRAM PENGARUSUTAMAAN GENDER DAN PEMBERDAYAAN PEREMPUAN | 26. Peningkatan Partisipasi dan Akses Perempuan dalam Pembangunan Daerah |

| URUSAN | PERANGKAT DAERAH | PROGRAM PERANGKAT DAERAH | PROGRAM PRIORITAS |
|---|---|---|---|
| | Perlindungan Anak | PROGRAM PERLINDUNGAN PEREMPUAN | |
| | | PROGRAM PENINGKATAN KUALITAS KELUARGA | |
| | | PROGRAM PENGELOLAAN SISTEM DATA GENDER DAN ANAK | |
| | | PROGRAM PEMENUHAN HAK ANAK (PHA) | |
| | | PROGRAM PERLINDUNGAN KHUSUS ANAK | |
| Urusan Pemerintahan Bidang Pengendalian Penduduk Dan Keluarga Berencana | Dinas Pengendalian Penduduk, Keluarga Berencana, Pemberdayaan Perempuan dan Perlindungan Anak | PROGRAM PENGENDALIAN PENDUDUK | |
| | | PROGRAM PEMBINAAN KELUARGA BERENCANA (KB) | |
| | | PROGRAM PEMBERDAYAAN DAN PENINGKATAN KELUARGA SEJAHTERA (KS) | 27. Peningkatan Akses Layanan Dasar Bagi Keluarga Rentan |

Misi 5: Mewujudkan tata kelola pemerintahan yang profesional dan berorientasi pada pelayanan publik.

| URUSAN | PERANGKAT DAERAH | PROGRAM PERANGKAT DAERAH | PROGRAM PRIORITAS |
|---|---|---|---|
| TUJUAN | Meningkatnya kepercayaan, efisiensi, dan kemudahan terhadap pelayanan publik. | | |
| SASARAN | Integrasi standar pelayanan dan sistem tata kelola pemerintahan berbasis digital. | | |

| URUSAN | PERANGKAT DAERAH | PROGRAM PERANGKAT DAERAH | PROGRAM PRIORITAS |
|---|---|---|---|
| Urusan Pemerintahan Bidang Pekerjaan Umum Dan Penataan Ruang | Dinas Pekerjaan Umum Dan Penataan Ruang | PROGRAM PENYELENGGARAAN PENATAAN RUANG | |
| Urusan Pemerintahan Bidang Pertanahan | Dinas Perumahan Rakyat Dan Kawasan Permukiman Serta Pertanahan | PROGRAM PENGELOLAAN IZIN LAYANAN | |
| | | PROGRAM PENGADAAN TANAH UNTUK KEPENTINGAN UMUM | |
| | | PROGRAM PENYELESAIAN SENGKETA TANAH GARAPAN | |
| | | PROGRAM PENYELESAIAN GANTI KERUGIAN DAN SANTUNAN TANAH UNTUK PEMBANGUNAN | |
| | | PROGRAM REDISTRIBUSI TANAH, DAN GANTI KERUGIAN PROGRAM TANAH KELEBIHAN MAKSIMUM DAN TANAH ABSENTEE | |
| | | PROGRAM PENGELOLAAN TANAH KOSONG | |
| | | PROGRAM PENGELOLAAN IZIN MEMBUKA TANAH | |
| | | PROGRAM PENGURUSAN HAK HAK ATAS TANAH | |
| | | PROGRAM SURVEI, PENGUKURAN DAN PEMETAAN | |

| URUSAN | PERANGKAT DAERAH | PROGRAM PERANGKAT DAERAH | PROGRAM PRIORITAS |
|---|---|---|---|
| | | PROGRAM PENGELOLAAN SISTEM INFORMASI PERTANAHAN | |
| | | PROGRAM PENANGANAN KONFLIK, SENGKETA DAN PERKARA PERTANAHAN | |
| Urusan Pemerintahan Bidang Pertanian | Dinas Ketahanan Pangan Dan Pertanian | PROGRAM PERIZINAN USAHA PERTANIAN | |
| Urusan Pemerintahan Bidang Lingkungan Hidup | Dinas Lingkungan Hidup | PROGRAM PEMBINAAN DAN PENGAWASAN TERHADAP IZIN LINGKUNGAN DAN IZIN PERLINDUNGAN DAN PENGELOLAAN LINGKUNGAN HIDUP (PPLH) | |
| | | PROGRAM PENANGANAN PENGADUAN LINGKUNGAN HIDUP | |
| Urusan Pemerintahan Bidang Administrasi Kependudukan Dan Pencatatan Sipil | Dinas Kependudukan Dan Pencatatan Sipil | PROGRAM PENDAFTARAN PENDUDUK | |
| | | PROGRAM PENCATATAN SIPIL | 28. Penguatan Kualitas Fasilitas Pelayanan Publik |
| | | PROGRAM PENGELOLAAN INFORMASI ADMINISTRASI KEPENDUDUKAN | |
| | | PROGRAM PENGELOLAAN PROFIL KEPENDUDUKAN | |
| Urusan Pemerintahan | Dinas Pemberdayaan | PROGRAM PENATAAN DESA | |

| URUSAN | PERANGKAT DAERAH | PROGRAM PERANGKAT DAERAH | PROGRAM PRIORITAS |
|---|---|---|---|
| Bidang Pemberdayaan Masyarakat Dan Desa | Masyarakat Dan Desa | PROGRAM ADMINISTRASI PEMERINTAHAN DESA | 28. Penguatan Kualitas Fasilitas Pelayanan Publik |
| Urusan Pemerintahan Bidang Komunikasi Dan Informatika | Dinas Komunikasi, Informatika, Statistik, Dan Persandian | PROGRAM PENGELOLAAN INFORMASI DAN KOMUNIKASI PUBLIK | 28. Penguatan Kualitas Fasilitas Pelayanan Publik |
| | | PROGRAM PENGELOLAAN APLIKASI INFORMATIKA | 28. Penguatan Kualitas Fasilitas Pelayanan Publik |
| Urusan Pemerintahan Bidang Statistik | Dinas Komunikasi, Informatika, Statistik, Dan Persandian | PROGRAM PENYELENGGARAAN STATISTIK SEKTORAL | 28. Penguatan Kualitas Fasilitas Pelayanan Publik |
| Urusan Pemerintahan Bidang Koperasi, Usaha Kecil, Dan Menengah | Dinas Koperasi Usaha Kecil Dan Menengah, Perindustrian Dan Perdagangan | PROGRAM PENGUATAN BADAN HUKUM KOPERASI | |
| Urusan Pemerintahan Bidang Perdagangan | Dinas Koperasi Usaha Kecil Dan Menengah, Perindustrian Dan Perdagangan | PROGRAM PERIZINAN DAN PENDAFTARAN PERUSAHAAN | |
| | | PROGRAM STANDARDISASI DAN PERLINDUNGAN KONSUMEN | |
| Urusan Pemerintahan Bidang Perindustrian | Dinas Koperasi Usaha Kecil Dan Menengah, Perindustrian Dan Perdagangan | PROGRAM PENGENDALIAN IZIN USAHA INDUSTRI | |
| | | PROGRAM PENGELOLAAN SISTEM | |

| URUSAN | PERANGKAT DAERAH | PROGRAM PERANGKAT DAERAH | PROGRAM PRIORITAS |
|---|---|---|---|
| | | INFORMASI INDUSTRI NASIONAL | |
| Urusan Pemerintahan Bidang Penanaman Modal | Dinas Penanaman Modal Dan Pelayanan Terpadu Satu Pintu | PROGRAM PENGELOLAAN DATA DAN SISTEM INFORMASI PENANAMAN MODAL | |
| Urusan Pemerintahan Bidang Kearsipan | Dinas Perpustakaan Dan Arsip | PROGRAM PERIZINAN PENGGUNAAN ARSIP | |
| Sekretariat Daerah | Sekretariat Daerah | PROGRAM PEMERINTAHAN DAN KESEJAHTERAAN RAKYAT | 28. Penguatan Kualitas Fasilitas Pelayanan Publik |
| Kewilayahan | Kecamatan | PROGRAM PENYELENGGARAAN PEMERINTAHAN DAN PELAYANAN PUBLIK | 28. Penguatan Kualitas Fasilitas Pelayanan Publik |
| SASARAN | Meningkatnya integritas, transparansi, dan akuntabilitas penyelenggaraan pemerintahan daerah sesuai dengan kebutuhan masyarakat. | | |
| Urusan Pemerintahan Bidang Persandian | Dinas Komunikasi, Informatika, Statistik, Dan Persandian | PROGRAM PENYELENGGARAAN PERSANDIAN UNTUK PENGAMANAN INFORMASI | 29. Penguatan Good Governance |
| Urusan Pemerintahan Bidang Kearsipan | Dinas Perpustakaan Dan Arsip | PROGRAM PENGELOLAAN ARSIP | 29. Penguatan Good Governance |
| | | PROGRAM PERLINDUNGAN DAN PENYELAMATAN ARSIP | 29. Penguatan Good Governance |

| URUSAN | PERANGKAT DAERAH | PROGRAM PERANGKAT DAERAH | PROGRAM PRIORITAS |
|---|---|---|---|
| Sekretariat Dprd | Sekretariat Dprd | PROGRAM DUKUNGAN PELAKSANAAN TUGAS DAN FUNGSI DPRD | 28. Penguatan Kualitas Fasilitas Pelayanan Publik |
| Perencanaan | Badan Perencanaan Pembangunan, Riset, Dan Inovasi Daerah | PROGRAM PERENCANAAN, PENGENDALIAN DAN EVALUASI PEMBANGUNAN DAERAH | 29. Penguatan Good Governance |
| | | PROGRAM KOORDINASI DAN SINKRONISASI PERENCANAAN PEMBANGUNAN DAERAH | |
| Kepegawaian | Badan Kepegawaian Dan Pengembangan Sumber Daya Manusia | PROGRAM KEPEGAWAIAN DAERAH | 29. Penguatan Good Governance |
| Pendidikan Dan Pelatihan | Badan Kepegawaian Dan Pengembangan Sumber Daya Manusia | PROGRAM PENGEMBANGAN SUMBER DAYA MANUSIA | 29. Penguatan Good Governance |
| Penelitian Dan Pengembangan | Badan Perencanaan Pembangunan, Riset, Dan Inovasi Daerah | PROGRAM PENELITIAN DAN PENGEMBANGAN DAERAH | |
| | | PROGRAM RISET DAN INOVASI DAERAH | 28. Penguatan Kualitas Fasilitas Pelayanan Publik |
| Inspektorat Daerah | Inspektorat Daerah | PROGRAM PENYELENGGARAAN PENGAWASAN | |
| | | PROGRAM PERUMUSAN KEBIJAKAN, | 29. Penguatan |

| URUSAN | PERANGKAT DAERAH | PROGRAM PERANGKAT DAERAH | PROGRAM PRIORITAS |
|---|---|---|---|
| | | PENDAMPINGAN DAN ASISTENSI | Good Governance |
| Kewilayahan | Kecamatan | PROGRAM PEMBERDAYAAN MASYARAKAT DESA DAN KELURAHAN | |
| | | PROGRAM KOORDINASI KETENTRAMAN DAN KETERTIBAN UMUM | |
| | | PROGRAM PENYELENGGARAAN URUSAN PEMERINTAHAN UMUM | |
| | | PROGRAM PEMBINAAN DAN PENGAWASAN PEMERINTAHAN DESA | |

Misi 6: Mewujudkan ketahanan pangan dan energi daerah yang berkelanjutan.

| URUSAN | PERANGKAT DAERAH | PROGRAM PERANGKAT DAERAH | PROGRAM PRIORITAS |
|---|---|---|---|
| TUJUAN | Meningkatkan ketahanan dan stabilitas ketersediaan pangan berbasis sumber daya lokal. | | |
| SASARAN | Terwujudnya ketahanan pangan yang berkelanjutan berbasis sumber daya lokal. | | |
| Urusan Pemerintahan Bidang Pangan | Dinas Ketahanan Pangan Dan Pertanian | PROGRAM PENGELOLAAN SUMBER DAYA EKONOMI UNTUK KEDAULATAN dan KEMANDIRIAN PANGAN | 30. Penguatan ketahanan pangan daerah |
| | | PROGRAM PENINGKATAN DIVERSIFIKASI DAN KETAHANAN PANGAN MASYARAKAT | 30. Penguatan ketahanan pangan daerah |
| | | PROGRAM PENANGANAN KERAWANAN PANGAN | 30. Penguatan ketahanan pangan daerah |

| URUSAN | PERANGKAT DAERAH | PROGRAM PERANGKAT DAERAH | PROGRAM PRIORITAS |
|---|---|---|---|
| | | PROGRAM PENGAWASAN KEAMANAN PANGAN | |
| Urusan Pemerintahan Bidang Pertanian | Dinas Ketahanan Pangan Dan Pertanian | PROGRAM PENYEDIAAN DAN PENGEMBANGAN SARANA PERTANIAN | 31. Peningkatan produktivitas dan nilai tambah komoditas primer unggulan |
| | | PROGRAM PENYEDIAAN DAN PENGEMBANGAN PRASARANA PERTANIAN | 31. Peningkatan produktivitas dan nilai tambah komoditas primer unggulan |
| | | PROGRAM PENGENDALIAN KESEHATAN HEWAN DAN KESEHATAN MASYARAKAT VETERINER | |
| | | PROGRAM PENGENDALIAN DAN PENANGGULANGAN BENCANA PERTANIAN | |
| | | PROGRAM PENYULUHAN PERTANIAN | |
| Urusan Pemerintahan Bidang Kelautan Dan Perikanan | Dinas Perikanan | PROGRAM PENGELOLAAN PERIKANAN TANGKAP | 31. Peningkatan produktivitas dan nilai tambah komoditas primer unggulan |
| | | PROGRAM PENGELOLAAN PERIKANAN BUDIDAYA | 31. Peningkatan produktivitas dan nilai tambah komoditas primer unggulan |
| | | PROGRAM PENGAWASAN SUMBER DAYA KELAUTAN DAN PERIKANAN | |

| URUSAN | PERANGKAT DAERAH | PROGRAM PERANGKAT DAERAH | PROGRAM PRIORITAS |
|---|---|---|---|
| | | PROGRAM PENGOLAHAN DAN PEMASARAN HASIL PERIKANAN | |
| TUJUAN | Mendorong ketahanan energi untuk peningkatan kualitas hidup dan kesejahteraan masyarakat | | |
| SASARAN | Terwujudnya ketahanan energi melalui penggunaan penerapan ekonomi hijau dan Energi Baru Terbarukan (EBT). | | |
| Urusan Pemerintahan Bidang Lingkungan Hidup | Dinas Lingkungan Hidup | PROGRAM PENGENDALIAN PENCEMARAN DAN/ATAU KERUSAKAN LINGKUNGAN HIDUP | 32. Penerapan Ekonomi Hijau dalam pembangunan daerah |
| Sekretariat Daerah | Sekretariat Daerah | PROGRAM PEREKONOMIAN DAN PEMBANGUNAN | 32. Penerapan Ekonomi Hijau dalam pembangunan daerah |

Berdasarkan Program Prioritas Daerah diatas, kemudian disusun Rencana Kerja yang disertai dengan pendanaan untuk masing-masing Perangkat Daerah dan secara lengkap pada bagian ini disajikan Perubahan Rencana Kerja Pemerintah Daerah (RKPD) Kabupaten Barito Selatan Tahun 2025 per Urusan dan per Perangkat Daerah (PD) sebagaimana Tabel 5.2. sebagai berikut :

**Tabel 5.2**
Rencana Program dan Kegiatan Prioritas Daerah
Perubahan Rencana Kerja Pemerintah Daerah (RKPD)
Kabupaten Barito Selatan Tahun 2025

| No | Kode | | | | | Urusan / Bidang Urusan / Program / Kegiatan / Sub Kegiatan | Indikator Program / Kegiatan / Sub Kegiatan | Target Akhir Periode Renstra OPD | Realisasi Capaian RENJA OPD Tahun 2023 | Prakiraan Capaian Target RENJA OPD | Capaian Kinerja Dan Kerangka Pendanaan | | | | | | | | | | | Kelompok Sasaran | Prakiraan Maju Rencana Tahun 2026 | | Perangkat Daerah Penanggung Jawab |
|---|---|---|---|---|---|---|---|---|---|---|---|---|---|---|---|---|---|---|---|---|---|---|---|---|---|
| | | | | | | | | | | | Target 2025 | | Pagu Indikatif (Rp) | | | Bertambah/Berkurang (12-10) | Lokasi | Sumber Dana | Prioritas | | | | | |
| | | | | | | | | | | | Sebelum | Sesudah | RKPD 2025 | APBD 2025 | P-RKPD 2025 | | | | Nasional | Daerah | | Target | Pagu Indikatif (Rp) | |
| 1 | 2 | | | | | 3 | 4 | 5 | 6 | 7 | 8 | 9 | 10 | 11 | 12 | 13 | 14 | 15 | 16 | 17 | 18 | 19 | 20 | 21 |
| | | | | | | DINAS PENDIDIKAN | | | | | | | 325.756.928.148,00 | | | | | | | | | | 314.576.168.740,00 | |
| | 1 | | | | | URUSAN PEMERINTAHAN WAJIB YANG BERKAITAN DENGAN PELAYANAN DASAR | | | | | | | 325.756.928.148,00 | | | | | | | | | | 314.576.168.740,00 | |
| | 1 | 01 | | | | URUSAN PEMERINTAHAN BIDANG PENDIDIKAN | | | | | | | 325.756.928.148,00 | | | | | | | | | | 314.576.168.740,00 | |
| 1 | 1 | 01 | 01 | | | PROGRAM PENUNJANG URUSAN PEMERINTAHAN DAERAH KABUPATEN/KOTA | - | - | | | - | | 256.540.693.117,00 | 245.774.997.699,00 | 251.610.691.469,00 | 5.835.693.770,00 | | | | | | - | 234.843.296.766,00 | |
| | 1 | 01 | 01 | 2.01 | | Perencanaan, Penganggaran, dan Evaluasi Kinerja Perangkat Daerah | - | - | | | - | | 572.860.500,00 | 986.305.000,00 | 664.390.000,00 | -321.915.000,00 | | | - | Membangun dan mengembangkan budaya pembelajaran yang mendidik secara merata dan adil pada semua jenis, jalur dan jenjang Pendidikan untuk menciptakan masyarakat yang beriman, bertaqwa, cerdas, kreatif dan inovatif serta memiliki daya saing<br>Peningkatan akses dan kualitas layanan pendidikan masyarakat | - | - | 572.860.500,00 | |
| | 1 | 01 | 01 | 2.01 | 0001 | Penyusunan Dokumen Perencanaan Perangkat Daerah | | | | | | | | | | | | | | | | | | |
| | | | | | | | Jumlah Dokumen Perencanaan Perangkat Daerah | | | | 2 Dokumen | 2 Dokumen | 192.700.000,00 | 321.904.000,00 | 321.904.000,00 | 0,00 | Kab. Barito Selatan, Semua Kecamatan, Semua Kel/Desa | DANA ALOKASI UMUM (DAU) | - | Membangun dan mengembangkan budaya pembelajaran yang mendidik secara merata dan adil pada semua jenis, jalur dan jenjang Pendidikan untuk menciptakan masyarakat yang beriman, bertaqwa, cerdas, kreatif dan inovatif serta memiliki daya saing<br>Peningkatan akses dan kualitas layanan pendidikan masyarakat | - | | 192.700.000,00 | DINAS PENDIDIKAN |
| | 1 | 01 | 01 | 2.01 | 0007 | Evaluasi Kinerja Perangkat Daerah | | | | | | | | | | | | | | | | | | |
| | | | | | | | Jumlah Laporan Evaluasi Kinerja Perangkat Daerah | | | | 7 Laporan | 7 Laporan | 380.160.500,00 | 664.401.000,00 | 342.486.000,00 | -321.915.000,00 | Kab. Barito Selatan, Semua Kecamatan, Semua Kel/Desa | DANA ALOKASI UMUM (DAU) | - | Membangun dan mengembangkan budaya pembelajaran yang mendidik secara merata dan adil pada semua jenis, jalur dan jenjang Pendidikan untuk menciptakan masyarakat yang beriman, bertaqwa, cerdas, kreatif dan inovatif serta memiliki daya saing<br>Peningkatan akses dan kualitas layanan pendidikan masyarakat | - | | 380.160.500,00 | DINAS PENDIDIKAN |
| | 1 | 01 | 01 | 2.02 | | Administrasi Keuangan Perangkat Daerah | - | - | | | - | | 249.467.292.824,00 | 241.368.422.036,00 | 247.108.220.806,00 | 5.739.798.770,00 | | | - | Peningkatan akses dan kualitas layanan pendidikan masyarakat | - | - | 228.875.091.936,00 | |
| | 1 | 01 | 01 | 2.02 | 0001 | Penyediaan Gaji dan Tunjangan ASN | | | | | | | | | | | | | | | | | | |
| | | | | | | | Jumlah Orang yang Menerima Gaji dan Tunjangan ASN | | | | 2400 Orang/bulan | 2400 Orang/bulan | 249.178.452.824,00 | 241.326.464.036,00 | 247.066.262.806,00 | 5.739.798.770,00 | Kab. Barito Selatan, Semua Kecamatan, Semua Kel/Desa | DANA ALOKASI UMUM (DAU), DAK NON FISIK-TPG PNSD, DAK NON FISIK-TAMSIL GURU PNSD, DAK NON FISIK-TKG PNSD | - | Peningkatan akses dan kualitas layanan pendidikan masyarakat | - | | 228.706.451.936,00 | DINAS PENDIDIKAN |
| | 1 | 01 | 01 | 2.02 | 0002 | Penyediaan Administrasi Pelaksanaan Tugas ASN | | | | | | | | | | | | | | | | | | |
| | | | | | | | Jumlah Dokumen Hasil Penyediaan Administrasi Pelaksanaan Tugas ASN | | | | 14 Dokumen | 14 Dokumen | 77.115.000,00 | 41.958.000,00 | 41.958.000,00 | 0,00 | Kab. Barito Selatan, Dusun Selatan, Sanggu | DANA ALOKASI UMUM (DAU) | - | Membangun dan mengembangkan budaya pembelajaran yang mendidik secara merata dan adil pada semua jenis, jalur dan jenjang Pendidikan untuk menciptakan masyarakat yang beriman, bertaqwa, cerdas, kreatif dan inovatif serta memiliki daya saing<br>Peningkatan akses dan kualitas layanan pendidikan masyarakat | - | | 100.000.000,00 | DINAS PENDIDIKAN |
| | 1 | 01 | 01 | 2.02 | 0004 | Koordinasi dan Pelaksanaan Akuntansi SKPD | | | | | | | | | | | | | | | | | | |
| | | | | | | | Jumlah Dokumen Koordinasi dan Pelaksanaan Akuntansi SKPD | | | | 0 Dokumen | | 144.085.000,00 | 0 | | | Kab. Barito Selatan, Dusun Selatan, Sanggu | - | - | Membangun dan mengembangkan budaya pembelajaran yang mendidik secara merata dan adil pada semua jenis, jalur dan jenjang Pendidikan untuk menciptakan masyarakat yang beriman, bertaqwa, cerdas, kreatif dan inovatif serta memiliki daya saing<br>Peningkatan akses dan kualitas layanan pendidikan masyarakat | - | | 0,00 | DINAS PENDIDIKAN |
| | 1 | 01 | 01 | 2.02 | 0005 | Koordinasi dan Penyusunan Laporan Keuangan Akhir Tahun SKPD | | | | | | | | | | | | | | | | | | |

| | | | | | | | | | | | | | | | | | | | | | | | | |
|---|---|---|---|---|---|---|---|---|---|---|---|---|---|---|---|---|---|---|---|---|---|---|---|---|
| | | | | | | | Jumlah Laporan Keuangan Akhir Tahun SKPD dan Laporan Hasil Koordinasi Penyusunan Laporan Keuangan Akhir Tahun SKPD | | | | 0 Laporan | | 5.000.000,00 | 0 | | | - | - | - | Membangun dan mengembangkan budaya pembelajaran yang mendidik secara merata dan adil pada semua jenis, jalur dan jenjang Pendidikan untuk menciptakan masyarakat yang beriman, bertaqwa, cerdas, kreatif dan inovatif serta memiliki daya saing<br>Peningkatan akses dan kualitas layanan pendidikan masyarakat | - | | 6.000.000,00 | DINAS PENDIDIKAN |
| | 1 | 01 | 01 | 2.02 | 0006 | Pengelolaan dan Penyiapan Bahan Tanggapan Pemeriksaan | | | | | | | | | | | | | | | | | | |
| | | | | | | | Jumlah Dokumen Bahan Tanggapan Pemeriksaan dan Tindak Lanjut Pemeriksaan | | | | 0 Dokumen | | 12.000.000,00 | 0 | | | Kab. Barito Selatan, Dusun Selatan, Sanggu | - | - | Membangun dan mengembangkan budaya pembelajaran yang mendidik secara merata dan adil pada semua jenis, jalur dan jenjang Pendidikan untuk menciptakan masyarakat yang beriman, bertaqwa, cerdas, kreatif dan inovatif serta memiliki daya saing<br>Peningkatan akses dan kualitas layanan pendidikan masyarakat | - | | 12.000.000,00 | DINAS PENDIDIKAN |
| | 1 | 01 | 01 | 2.02 | 0007 | Koordinasi dan Penyusunan Laporan Keuangan Bulanan/ Triwulanan/ Semesteran SKPD | | | | | | | | | | | | | | | | | | |
| | | | | | | | Jumlah Laporan Keuangan Bulanan/ Triwulanan/ Semesteran SKPD dan Laporan Koordinasi Penyusunan Laporan Keuangan Bulanan/Triwulanan/Semesteran SKPD | | | | 0 Laporan | | 50.640.000,00 | 0 | | | Kab. Barito Selatan, Dusun Selatan, Sanggu | - | - | Membangun dan mengembangkan budaya pembelajaran yang mendidik secara merata dan adil pada semua jenis, jalur dan jenjang Pendidikan untuk menciptakan masyarakat yang beriman, bertaqwa, cerdas, kreatif dan inovatif serta memiliki daya saing<br>Peningkatan akses dan kualitas layanan pendidikan masyarakat | - | | 50.640.000,00 | DINAS PENDIDIKAN |
| | 1 | 01 | 01 | 2.03 | | Administrasi Barang Milik Daerah pada Perangkat Daerah | - | - | | | - | | 234.867.940,00 | 1.134.580.000,00 | 967.300.000,00 | -167.280.000,00 | | | - | Membangun dan mengembangkan budaya pembelajaran yang mendidik secara merata dan adil pada semua jenis, jalur dan jenjang Pendidikan untuk menciptakan masyarakat yang beriman, bertaqwa, cerdas, kreatif dan inovatif serta memiliki daya saing<br>Peningkatan akses dan kualitas layanan pendidikan masyarakat | - | - | 0,00 | |
| | 1 | 01 | 01 | 2.03 | 0006 | Penatausahaan Barang Milik Daerah pada SKPD | | | | | | | | | | | | | | | | | | |
| | | | | | | | Jumlah Laporan Penatausahaan Barang Milik Daerah pada SKPD | | | | 1 Laporan | 1 Laporan | 234.867.940,00 | 1.134.580.000,00 | 967.300.000,00 | -167.280.000,00 | Kab. Barito Selatan, Semua Kecamatan, Semua Kel/Desa | DANA ALOKASI UMUM (DAU) | - | Membangun dan mengembangkan budaya pembelajaran yang mendidik secara merata dan adil pada semua jenis, jalur dan jenjang Pendidikan untuk menciptakan masyarakat yang beriman, bertaqwa, cerdas, kreatif dan inovatif serta memiliki daya saing<br>Peningkatan akses dan kualitas layanan pendidikan masyarakat | - | | 0,00 | DINAS PENDIDIKAN |
| | 1 | 01 | 01 | 2.05 | | Administrasi Kepegawaian Perangkat Daerah | - | - | | | - | | 685.814.000,00 | 516.595.000,00 | 409.188.500,00 | -107.406.500,00 | | | - | Membangun dan mengembangkan budaya pembelajaran yang mendidik secara merata dan adil pada semua jenis, jalur dan jenjang Pendidikan untuk menciptakan masyarakat yang beriman, bertaqwa, cerdas, kreatif dan inovatif serta memiliki daya saing<br>Peningkatan akses dan kualitas layanan pendidikan masyarakat | - | - | 188.614.000,00 | |
| | 1 | 01 | 01 | 2.05 | 0001 | Peningkatan Sarana dan Prasarana Disiplin Pegawai | | | | | | | | | | | | | | | | | | |
| | | | | | | | Jumlah Unit Peningkatan Sarana dan Prasarana Disiplin Pegawai | | | | 2000 Unit | 2000 Unit | 500.000.000,00 | 265.776.000,00 | 409.188.500,00 | 143.412.500,00 | Kab. Barito Selatan, Semua Kecamatan, Semua Kel/Desa | DANA ALOKASI UMUM (DAU) | - | Membangun dan mengembangkan budaya pembelajaran yang mendidik secara merata dan adil pada semua jenis, jalur dan jenjang Pendidikan untuk menciptakan masyarakat yang beriman, bertaqwa, cerdas, kreatif dan inovatif serta memiliki daya saing<br>Peningkatan akses dan kualitas layanan pendidikan masyarakat | - | | 0,00 | DINAS PENDIDIKAN |

| | | | | | | | | | | | | | | | | | | | | | | | | |
|---|---|---|---|---|---|---|---|---|---|---|---|---|---|---|---|---|---|---|---|---|---|---|---|---|
| | 1 | 01 | 01 | 2.05 | 0002 | Pengadaan Pakaian Dinas beserta Atribut Kelengkapannya | | | | | | | | | | | | | | | | | | |
| | | | | | | | Jumlah Paket Pakaian Dinas beserta Atribut Kelengkapan | | | | 1 Paket | 0 Paket | 163.614.000,00 | 108.225.000,00 | 0,00 | -108.225.000,00 | Kab. Barito Selatan, Semua Kecamatan, Semua Kel/Desa | DANA ALOKASI UMUM (DAU) | - | Membangun dan mengembangkan budaya pembelajaran yang mendidik secara merata dan adil pada semua jenis, jalur dan jenjang Pendidikan untuk menciptakan masyarakat yang beriman, bertaqwa, cerdas, kreatif dan inovatif serta memiliki daya saing<br>Peningkatan akses dan kualitas layanan pendidikan masyarakat | - | | 163.614.000,00 | DINAS PENDIDIKAN |
| | 1 | 01 | 01 | 2.05 | 0009 | Pendidikan dan Pelatihan Pegawai Berdasarkan Tugas dan Fungsi | | | | | | | | | | | | | | | | | | |
| | | | | | | | Jumlah Pegawai Berdasarkan Tugas dan Fungsi yang Mengikuti Pendidikan dan Pelatihan | | | | 5 Orang | 0 Orang | 22.200.000,00 | 142.594.000,00 | 0,00 | -142.594.000,00 | Kab. Barito Selatan, Dusun Selatan, Sanggu | DANA ALOKASI UMUM (DAU) | - | Membangun dan mengembangkan budaya pembelajaran yang mendidik secara merata dan adil pada semua jenis, jalur dan jenjang Pendidikan untuk menciptakan masyarakat yang beriman, bertaqwa, cerdas, kreatif dan inovatif serta memiliki daya saing<br>Peningkatan akses dan kualitas layanan pendidikan masyarakat | - | | 25.000.000,00 | DINAS PENDIDIKAN |
| | 1 | 01 | 01 | 2.06 | | Administrasi Umum Perangkat Daerah | - | - | | | - | | 1.822.074.766,00 | 121.535.000,00 | 462.531.500,00 | 340.996.500,00 | | | - | Membangun dan mengembangkan budaya pembelajaran yang mendidik secara merata dan adil pada semua jenis, jalur dan jenjang Pendidikan untuk menciptakan masyarakat yang beriman, bertaqwa, cerdas, kreatif dan inovatif serta memiliki daya saing<br>Peningkatan akses dan kualitas layanan pendidikan masyarakat | - | - | 1.167.724.930,00 | |
| | 1 | 01 | 01 | 2.06 | 0001 | Penyediaan Komponen Instalasi | | | | | | | | | | | | | | | | | | |
| | | | | | | | Jumlah Paket Komponen Instalasi Listrik/Penerangan Bangunan Kantor yang Disediakan | | | | 1 Paket | 1 Paket | 34.185.336,00 | 0,00 | 18.250.000,00 | 18.250.000,00 | Kab. Barito Selatan, Dusun Selatan, Sanggu | DANA ALOKASI UMUM (DAU) | - | Membangun dan mengembangkan budaya pembelajaran yang mendidik secara merata dan adil pada semua jenis, jalur dan jenjang Pendidikan untuk menciptakan masyarakat yang beriman, bertaqwa, cerdas, kreatif dan inovatif serta memiliki daya saing<br>Peningkatan akses dan kualitas layanan pendidikan masyarakat | - | | 40.000.000,00 | DINAS PENDIDIKAN |
| | 1 | 01 | 01 | 2.06 | 0002 | Penyediaan Peralatan dan Perlengkapan Kantor | | | | | | | | | | | | | | | | | | |
| | | | | | | | Jumlah Paket Peralatan dan Perlengkapan Kantor yang Disediakan | | | | 1 Paket | 1 Paket | 685.423.800,00 | 0,00 | 95.094.500,00 | 95.094.500,00 | Kab. Barito Selatan, Semua Kecamatan, Semua Kel/Desa | DANA ALOKASI UMUM (DAU) | - | Membangun dan mengembangkan budaya pembelajaran yang mendidik secara merata dan adil pada semua jenis, jalur dan jenjang Pendidikan untuk menciptakan masyarakat yang beriman, bertaqwa, cerdas, kreatif dan inovatif serta memiliki daya saing<br>Peningkatan akses dan kualitas layanan pendidikan masyarakat | - | | 0,00 | DINAS PENDIDIKAN |
| | 1 | 01 | 01 | 2.06 | 0005 | Penyediaan Barang Cetakan dan Penggandaan | | | | | | | | | | | | | | | | | | |
| | | | | | | | Jumlah Paket Barang Cetakan dan Penggandaan yang Disediakan | | | | 1 Paket | 1 Paket | 30.000.000,00 | 0,00 | 33.000.000,00 | 33.000.000,00 | Kab. Barito Selatan, Semua Kecamatan, Semua Kel/Desa | DANA ALOKASI UMUM (DAU) | - | Membangun dan mengembangkan budaya pembelajaran yang mendidik secara merata dan adil pada semua jenis, jalur dan jenjang Pendidikan untuk menciptakan masyarakat yang beriman, bertaqwa, cerdas, kreatif dan inovatif serta memiliki daya saing<br>Peningkatan akses dan kualitas layanan pendidikan masyarakat | - | | 40.000.000,00 | DINAS PENDIDIKAN |
| | 1 | 01 | 01 | 2.06 | 0007 | Penyediaan Bahan/Material | | | | | | | | | | | | | | | | | | |

| | | | | | | | | | | | | | | | | | | | | | | | | |
|---|---|---|---|---|---|---|---|---|---|---|---|---|---|---|---|---|---|---|---|---|---|---|---|---|
| | | | | | | | Jumlah Paket Bahan/Material yang Disediakan | | | | 1 Paket | 1 Paket | 176.199.000,00 | 0,00 | 88.392.000,00 | 88.392.000,00 | Kab. Barito Selatan, Semua Kecamatan, Semua Kel/Desa | DANA ALOKASI UMUM (DAU) | - | Membangun dan mengembangkan budaya pembelajaran yang mendidik secara merata dan adil pada semua jenis, jalur dan jenjang Pendidikan untuk menciptakan masyarakat yang beriman, bertaqwa, cerdas, kreatif dan inovatif serta memiliki daya saing<br>Peningkatan akses dan kualitas layanan pendidikan masyarakat | - | | 176.199.000,00 | DINAS PENDIDIKAN |
| | 1 | 01 | 01 | 2.06 | 0008 | Fasilitasi Kunjungan Tamu | | | | | | | | | | | | | | | | | | |
| | | | | | | | Jumlah Laporan Fasilitasi Kunjungan Tamu | | | | 8 Laporan | 8 Laporan | 89.135.700,00 | 0,00 | 78.360.000,00 | 78.360.000,00 | Kab. Barito Selatan, Semua Kecamatan, Semua Kel/Desa | DANA ALOKASI UMUM (DAU) | - | Membangun dan mengembangkan budaya pembelajaran yang mendidik secara merata dan adil pada semua jenis, jalur dan jenjang Pendidikan untuk menciptakan masyarakat yang beriman, bertaqwa, cerdas, kreatif dan inovatif serta memiliki daya saing<br>Peningkatan akses dan kualitas layanan pendidikan masyarakat | - | | 90.000.000,00 | DINAS PENDIDIKAN |
| | 1 | 01 | 01 | 2.06 | 0009 | Penyelenggaraan Rapat Koordinasi dan Konsultasi SKPD | | | | | | | | | | | | | | | | | | |
| | | | | | | | Jumlah Laporan Penyelenggaraan Rapat Koordinasi dan Konsultasi SKPD | | | | 12 Laporan | 12 Laporan | 721.525.930,00 | 121.535.000,00 | 149.435.000,00 | 27.900.000,00 | Kab. Barito Selatan, Semua Kecamatan, Semua Kel/Desa | DANA ALOKASI UMUM (DAU) | - | Membangun dan mengembangkan budaya pembelajaran yang mendidik secara merata dan adil pada semua jenis, jalur dan jenjang Pendidikan untuk menciptakan masyarakat yang beriman, bertaqwa, cerdas, kreatif dan inovatif serta memiliki daya saing<br>Peningkatan akses dan kualitas layanan pendidikan masyarakat | - | | 721.525.930,00 | DINAS PENDIDIKAN |
| | 1 | 01 | 01 | 2.06 | 0011 | Dukungan Pelaksanaan Sistem Pemerintahan Berbasis Elektronik pada SKPD | | | | | | | | | | | | | | | | | | |
| | | | | | | | Jumlah Dokumen Dukungan Pelaksanaan Sistem Pemerintahan Berbasis Elektronik pada SKPD | | | | 1 Dokumen | 0 Dokumen | 85.605.000,00 | | | | Kab. Barito Selatan, Dusun Selatan, Sanggu | DANA ALOKASI UMUM (DAU) | - | Membangun dan mengembangkan budaya pembelajaran yang mendidik secara merata dan adil pada semua jenis, jalur dan jenjang Pendidikan untuk menciptakan masyarakat yang beriman, bertaqwa, cerdas, kreatif dan inovatif serta memiliki daya saing<br>Peningkatan akses dan kualitas layanan pendidikan masyarakat | - | | 100.000.000,00 | DINAS PENDIDIKAN |
| | 1 | 01 | 01 | 2.07 | | Pengadaan Barang Milik Daerah Penunjang Urusan Pemerintah Daerah | - | - | | - | | 960.507.687,00 | 40.146.536,00 | 40.146.536,00 | 0,00 | | | - | Membangun dan mengembangkan budaya pembelajaran yang mendidik secara merata dan adil pada semua jenis, jalur dan jenjang Pendidikan untuk menciptakan masyarakat yang beriman, bertaqwa, cerdas, kreatif dan inovatif serta memiliki daya saing<br>Peningkatan akses dan kualitas layanan pendidikan masyarakat | - | - | 133.000.000,00 | |
| | 1 | 01 | 01 | 2.07 | 0001 | Pengadaan Kendaraan Perorangan Dinas atau Kendaraan Dinas Jabatan | | | | | | | | | | | | | | | | | | |
| | | | | | | | Jumlah Unit Kendaraan Perorangan Dinas atau Kendaraan Dinas Jabatan yang Disediakan | | | | 0 Unit | | 133.000.000,00 | | | | Kab. Barito Selatan, Dusun Selatan, Sanggu | - | - | Membangun dan mengembangkan budaya pembelajaran yang mendidik secara merata dan adil pada semua jenis, jalur dan jenjang Pendidikan untuk menciptakan masyarakat yang beriman, bertaqwa, cerdas, kreatif dan inovatif serta memiliki daya saing<br>Peningkatan akses dan kualitas layanan pendidikan masyarakat | - | | 133.000.000,00 | DINAS PENDIDIKAN |
| | 1 | 01 | 01 | 2.07 | 0010 | Pengadaan Sarana dan Prasarana Gedung Kantor atau Bangunan Lainnya | | | | | | | | | | | | | | | | | | |

| | | | | | | | | | | | | | | | | | | | | | | | | |
|---|---|---|---|---|---|---|---|---|---|---|---|---|---|---|---|---|---|---|---|---|---|---|---|---|
| | | | | | | | Jumlah Unit Sarana dan Prasarana Gedung Kantor atau Bangunan Lainnya yang Disediakan | | | | 1 Unit | 1 Unit | 827.507.687,00 | 40.146.536,00 | 40.146.536,00 | 0,00 | Kab. Barito Selatan, Dusun Selatan, Sanggu | DANA ALOKASI UMUM (DAU) | - | Membangun dan mengembangkan budaya pembelajaran yang mendidik secara merata dan adil pada semua jenis, jalur dan jenjang Pendidikan untuk menciptakan masyarakat yang beriman, bertaqwa, cerdas, kreatif dan inovatif serta memiliki daya saing<br>Peningkatan akses dan kualitas layanan pendidikan masyarakat | - | | 0,00 | DINAS PENDIDIKAN |
| | 1 | 01 | 01 | 2.08 | | Penyediaan Jasa Penunjang Urusan Pemerintahan Daerah | - | - | | | - | | 2.383.568.700,00 | 1.542.294.127,00 | 1.776.894.127,00 | 234.600.000,00 | | | - | Membangun dan mengembangkan budaya pembelajaran yang mendidik secara merata dan adil pada semua jenis, jalur dan jenjang Pendidikan untuk menciptakan masyarakat yang beriman, bertaqwa, cerdas, kreatif dan inovatif serta memiliki daya saing<br>Peningkatan akses dan kualitas layanan pendidikan masyarakat | - | - | 2.323.568.700,00 | |
| | 1 | 01 | 01 | 2.08 | 0001 | Penyediaan Jasa Surat Menyurat | | | | | | | | | | | | | | | | | | |
| | | | | | | | Jumlah Laporan Penyediaan Jasa Surat Menyurat | | | | 0 Laporan | | 60.000.000,00 | | | | Kab. Barito Selatan, Semua Kecamatan, Semua Kel/Desa | - | - | Membangun dan mengembangkan budaya pembelajaran yang mendidik secara merata dan adil pada semua jenis, jalur dan jenjang Pendidikan untuk menciptakan masyarakat yang beriman, bertaqwa, cerdas, kreatif dan inovatif serta memiliki daya saing<br>Peningkatan akses dan kualitas layanan pendidikan masyarakat | - | | 0,00 | DINAS PENDIDIKAN |
| | 1 | 01 | 01 | 2.08 | 0002 | Penyediaan Jasa Komunikasi, Sumber Daya Air dan Listrik | | | | | | | | | | | | | | | | | | |
| | | | | | | | Jumlah Laporan Penyediaan Jasa Komunikasi, Sumber Daya Air dan Listrik yang Disediakan | | | | 1 Laporan | 1 Laporan | 511.443.900,00 | 552.594.127,00 | 552.594.127,00 | 0,00 | Kab. Barito Selatan, Semua Kecamatan, Semua Kel/Desa | DANA ALOKASI UMUM (DAU) | - | Membangun dan mengembangkan budaya pembelajaran yang mendidik secara merata dan adil pada semua jenis, jalur dan jenjang Pendidikan untuk menciptakan masyarakat yang beriman, bertaqwa, cerdas, kreatif dan inovatif serta memiliki daya saing<br>Peningkatan akses dan kualitas layanan pendidikan masyarakat | - | | 511.443.900,00 | DINAS PENDIDIKAN |
| | 1 | 01 | 01 | 2.08 | 0004 | Penyediaan Jasa Pelayanan Umum Kantor | | | | | | | | | | | | | | | | | | |
| | | | | | | | Jumlah Laporan Penyediaan Jasa Pelayanan Umum Kantor yang Disediakan | | | | 1 Laporan | 2 Laporan | 1.812.124.800,00 | 989.700.000,00 | 1.224.300.000,00 | 234.600.000,00 | Kab. Barito Selatan, Semua Kecamatan, Semua Kel/Desa | DANA ALOKASI UMUM (DAU) | - | Membangun dan mengembangkan budaya pembelajaran yang mendidik secara merata dan adil pada semua jenis, jalur dan jenjang Pendidikan untuk menciptakan masyarakat yang beriman, bertaqwa, cerdas, kreatif dan inovatif serta memiliki daya saing<br>Peningkatan akses dan kualitas layanan pendidikan masyarakat | - | | 1.812.124.800,00 | DINAS PENDIDIKAN |
| | 1 | 01 | 01 | 2.09 | | Pemeliharaan Barang Milik Daerah Penunjang Urusan Pemerintahan Daerah | - | - | | | - | | 413.706.700,00 | 65.120.000,00 | 182.020.000,00 | 116.900.000,00 | | | - | Membangun dan mengembangkan budaya pembelajaran yang mendidik secara merata dan adil pada semua jenis, jalur dan jenjang Pendidikan untuk menciptakan masyarakat yang beriman, bertaqwa, cerdas, kreatif dan inovatif serta memiliki daya saing<br>Peningkatan akses dan kualitas layanan pendidikan masyarakat | - | - | 1.582.436.700,00 | |
| | 1 | 01 | 01 | 2.09 | 0001 | Penyediaan Jasa Pemeliharaan, Biaya Pemeliharaan, dan Pajak Kendaraan Perorangan Dinas atau Kendaraan Dinas Jabatan | | | | | | | | | | | | | | | | | | |
| | | | | | | | Jumlah Kendaraan Perorangan Dinas atau Kendaraan Dinas Jabatan yang Dipelihara dan dibayarkan Pajaknya | | | | 0 Unit | 2 Unit | 28.270.000,00 | 65.120.000,00 | 150.320.000,00 | 85.200.000,00 | Kab. Barito Selatan, Dusun Selatan, Sanggu | DANA ALOKASI UMUM (DAU) | - | Membangun dan mengembangkan budaya pembelajaran yang mendidik secara merata dan adil pada semua jenis, jalur dan jenjang Pendidikan untuk menciptakan masyarakat yang beriman, bertaqwa, cerdas, kreatif dan inovatif serta memiliki daya saing<br>Peningkatan akses dan kualitas layanan pendidikan masyarakat | - | | 30.000.000,00 | DINAS PENDIDIKAN |

| | | | | | | | | | | | | | | | | | | | | | | | | |
|---|---|---|---|---|---|---|---|---|---|---|---|---|---|---|---|---|---|---|---|---|---|---|---|---|
| | 1 | 01 | 01 | 2.09 | 0003 | Penyediaan Jasa Pemeliharaan, Biaya | | | | | | | | | | | | | | | | | | |
| | | | | | | | Jumlah Alat Besar yang Dipelihara dan dibayarkan Perizinannya | | | | 0 Unit | | 12.176.700,00 | | | | Kab. Barito Selatan, Dusun Selatan, Sanggu | - | - | Membangun dan mengembangkan budaya pembelajaran yang mendidik secara merata dan adil pada semua jenis, jalur dan jenjang Pendidikan untuk menciptakan masyarakat yang beriman, bertaqwa, cerdas, kreatif dan inovatif serta memiliki daya saing<br>Peningkatan akses dan kualitas layanan pendidikan masyarakat | - | | 12.176.700,00 | DINAS PENDIDIKAN |
| | 1 | 01 | 01 | 2.09 | 0006 | Pemeliharaan Peralatan dan Mesin Lainnya | | | | | | | | | | | | | | | | | | |
| | | | | | | | Jumlah Peralatan dan Mesin Lainnya yang Dipelihara | | | | 25 Unit | 25 Unit | 40.260.000,00 | 0,00 | 31.700.000,00 | 31.700.000,00 | Kab. Barito Selatan, Dusun Selatan, Semua Kel/Desa | DANA ALOKASI UMUM (DAU) | - | Membangun dan mengembangkan budaya pembelajaran yang mendidik secara merata dan adil pada semua jenis, jalur dan jenjang Pendidikan untuk menciptakan masyarakat yang beriman, bertaqwa, cerdas, kreatif dan inovatif serta memiliki daya saing<br>Peningkatan akses dan kualitas layanan pendidikan masyarakat | - | | 40.260.000,00 | DINAS PENDIDIKAN |
| | 1 | 01 | 01 | 2.09 | 0009 | Pemeliharaan/Rehabilitasi Gedung Kantor dan Bangunan Lainnya | | | | | | | | | | | | | | | | | | |
| | | | | | | | Jumlah Gedung Kantor dan Bangunan Lainnya yang Dipelihara/Direhabilitasi | | | | 0 Unit | | 333.000.000,00 | | | | Kab. Barito Selatan, Semua Kecamatan, Semua Kel/Desa | - | - | Membangun dan mengembangkan budaya pembelajaran yang mendidik secara merata dan adil pada semua jenis, jalur dan jenjang Pendidikan untuk menciptakan masyarakat yang beriman, bertaqwa, cerdas, kreatif dan inovatif serta memiliki daya saing<br>Peningkatan akses dan kualitas layanan pendidikan masyarakat | - | | 1.500.000.000,00 | DINAS PENDIDIKAN |
| 2 | 1 | 01 | 02 | | | PROGRAM PENGELOLAAN PENDIDIKAN | - | - | | | - | | 68.885.289.631,00 | | | | | | | | | - | 79.372.871.974,00 | |
| | 1 | 01 | 02 | 2.01 | | Pengelolaan Pendidikan Sekolah Dasar | - | - | | | - | | 32.186.222.374,00 | 38.159.693.000,00 | 27.047.817.500,00 | -11.111.875.500,00 | | | - | Membangun dan mengembangkan budaya pembelajaran yang mendidik secara merata dan adil pada semua jenis, jalur dan jenjang Pendidikan untuk menciptakan masyarakat yang beriman, bertaqwa, cerdas, kreatif dan inovatif serta memiliki daya saing<br>Peningkatan akses dan kualitas layanan pendidikan masyarakat | - | - | 35.191.222.374,00 | |
| | 1 | 01 | 02 | 2.01 | 0003 | Pembangunan Ruang Guru/Kepala Sekolah/TU | | | | | | | | | | | | | | | | | | |
| | | | | | | | Jumlah Ruang Guru/Kepala Sekolah/TU yang Telah Dibangun | | | | 0 Ruang | | 445.872.000,00 | | | | Kab. Barito Selatan, Semua Kecamatan, Semua Kel/Desa | - | - | Membangun dan mengembangkan budaya pembelajaran yang mendidik secara merata dan adil pada semua jenis, jalur dan jenjang Pendidikan untuk menciptakan masyarakat yang beriman, bertaqwa, cerdas, kreatif dan inovatif serta memiliki daya saing<br>Peningkatan akses dan kualitas layanan pendidikan masyarakat | - | | 445.872.000,00 | DINAS PENDIDIKAN |
| | 1 | 01 | 02 | 2.01 | 0005 | Pembangunan Perpustakaan Sekolah | | | | | | | | | | | | | | | | | | |
| | | | | | | | 0 | | | | 0 0 | | 508.732.000,00 | | | | - | - | - | - | - | | 508.732.000,00 | DINAS PENDIDIKAN |
| | 1 | 01 | 02 | 2.01 | 0006 | Pembangunan Sarana, Prasarana dan Utilitas Sekolah | | | | | | | | | | | | | | | | | | |
| | | | | | | | Jumlah Sarana, Prasarana dan Utilitas Sekolah yang Telah Dibangun | | | | 0 Unit | 3 Unit | 1.350.000.000,00 | 2.730.000.000,00 | 1.630.000.000,00 | -1.100.000.000,00 | Kab. Barito Selatan, Semua Kecamatan, Semua Kel/Desa | DANA ALOKASI UMUM (DAU) | - | Membangun dan mengembangkan budaya pembelajaran yang mendidik secara merata dan adil pada semua jenis, jalur dan jenjang Pendidikan untuk menciptakan masyarakat yang beriman, bertaqwa, cerdas, kreatif dan inovatif serta memiliki daya saing<br>Peningkatan akses dan kualitas layanan pendidikan masyarakat | - | | 1.350.000.000,00 | DINAS PENDIDIKAN |
| | 1 | 01 | 02 | 2.01 | 0007 | Pembangunan Rumah Dinas Kepala Sekolah/Guru/Penjaga Sekolah | | | | | | | | | | | | | | | | | | |

| | | | | | | | | | | | | | | | | | | | | | | | | |
|---|---|---|---|---|---|---|---|---|---|---|---|---|---|---|---|---|---|---|---|---|---|---|---|---|
| | | | | | | | Jumlah Rumah Dinas Kepala Sekolah, Guru, Penjaga Sekolah yang Telah Dibangun | | | | 0 Unit | 2 Unit | 600.000.000,00 | 880.000.000,00 | 880.000.000,00 | 0,00 | Kab. Barito Selatan, Semua Kecamatan, Semua Kel/Desa | DANA ALOKASI UMUM (DAU) | - | Membangun dan mengembangkan budaya pembelajaran yang mendidik secara merata dan adil pada semua jenis, jalur dan jenjang Pendidikan untuk menciptakan masyarakat yang beriman, bertaqwa, cerdas, kreatif dan inovatif serta memiliki daya saing Peningkatan akses dan kualitas layanan pendidikan masyarakat | - | | 600.000.000,00 | DINAS PENDIDIKAN |
| | 1 | 01 | 02 | 2.01 | 0009 | Rehabilitasi Sedang/Berat Ruang Guru/Kepala Sekolah/TU | | | | | | | | | | | | | | | | | | |
| | | | | | | | Jumlah Ruang Guru/Kepala Sekolah/TU yang Telah Direhabilitasi Sedang/Berat | | | | 0 Ruang | | 4.000.000.000,00 | | | | Kab. Barito Selatan, Semua Kecamatan, Semua Kel/Desa | - | - | Membangun dan mengembangkan budaya pembelajaran yang mendidik secara merata dan adil pada semua jenis, jalur dan jenjang Pendidikan untuk menciptakan masyarakat yang beriman, bertaqwa, cerdas, kreatif dan inovatif serta memiliki daya saing Peningkatan akses dan kualitas layanan pendidikan masyarakat | - | | 4.000.000.000,00 | DINAS PENDIDIKAN |
| | 1 | 01 | 02 | 2.01 | 0011 | Rehabilitasi Sedang/Berat Perpustakaan Sekolah | | | | | | | | | | | | | | | | | | |
| | | | | | | | Jumlah Perpustakaan Sekolah yang Telah Direhabilitasi Sedang/Berat | | | | 0 Unit | 1 Unit | | 0,00 | 12.360.000,00 | 12.360.000,00 | Kab. Barito Selatan, Semua Kecamatan, Semua Kel/Desa | DANA ALOKASI UMUM (DAU) | | Membangun dan mengembangkan budaya pembelajaran yang mendidik secara merata dan adil pada semua jenis, jalur dan jenjang Pendidikan untuk menciptakan masyarakat yang beriman, bertaqwa, cerdas, kreatif dan inovatif serta memiliki daya saing Peningkatan akses dan kualitas layanan pendidikan masyarakat | | | | DINAS PENDIDIKAN |
| | 1 | 01 | 02 | 2.01 | 0013 | Rehabilitasi Sedang/Berat Rumah Dinas Kepala Sekolah/Guru/Penjaga Sekolah | | | | | | | | | | | | | | | | | | |
| | | | | | | | Jumlah Rumah Dinas Kepala Sekolah, Guru, Penjaga Sekolah yang Telah DiRehabilitasi Sedang/Berat | | | | 0 Unit | 2 Unit | 250.000.000,00 | 1.800.000.000,00 | 1.000.000.000,00 | -800.000.000,00 | Kab. Barito Selatan, Semua Kecamatan, Semua Kel/Desa | DANA ALOKASI UMUM (DAU) | - | Membangun dan mengembangkan budaya pembelajaran yang mendidik secara merata dan adil pada semua jenis, jalur dan jenjang Pendidikan untuk menciptakan masyarakat yang beriman, bertaqwa, cerdas, kreatif dan inovatif serta memiliki daya saing Peningkatan akses dan kualitas layanan pendidikan masyarakat | - | | 250.000.000,00 | DINAS PENDIDIKAN |
| | 1 | 01 | 02 | 2.01 | 0014 | Pengadaan Mebel Sekolah | | | | | | | | | | | | | | | | | | |
| | | | | | | | Jumlah Mebel sekolah yang Tersedia | | | | 0 Paket | 1 Paket | 650.000.000,00 | 1.200.000.000,00 | 299.650.000,00 | -900.350.000,00 | Kab. Barito Selatan, Semua Kecamatan, Semua Kel/Desa | DANA ALOKASI UMUM (DAU) | - | Membangun dan mengembangkan budaya pembelajaran yang mendidik secara merata dan adil pada semua jenis, jalur dan jenjang Pendidikan untuk menciptakan masyarakat yang beriman, bertaqwa, cerdas, kreatif dan inovatif serta memiliki daya saing Peningkatan akses dan kualitas layanan pendidikan masyarakat | - | | 650.000.000,00 | DINAS PENDIDIKAN |
| | 1 | 01 | 02 | 2.01 | 0025 | Pembinaan Minat, Bakat dan Kreativitas Siswa | | | | | | | | | | | | | | | | | | |
| | | | | | | | Jumlah Siswa yang Mengikuti Ajang Kompetisi/Lomba Akademik dan Non Akademik | | | | 405 Peserta Didik | 405 Peserta Didik | 520.200.380,00 | 521.000.000,00 | 521.000.000,00 | 0,00 | Kab. Barito Selatan, Semua Kecamatan, Semua Kel/Desa | DANA ALOKASI UMUM (DAU) | - | Membangun dan mengembangkan budaya pembelajaran yang mendidik secara merata dan adil pada semua jenis, jalur dan jenjang Pendidikan untuk menciptakan masyarakat yang beriman, bertaqwa, cerdas, kreatif dan inovatif serta memiliki daya saing Peningkatan akses dan kualitas layanan pendidikan masyarakat | - | | 520.200.380,00 | DINAS PENDIDIKAN |
| | 1 | 01 | 02 | 2.01 | 0026 | Penyediaan Pendidik dan Tenaga Kependidikan bagi Satuan Pendidikan Sekolah Dasar | | | | | | | | | | | | | | | | | | |

| | | | | | | | | | | | | | | | | | | | | | | | | |
|---|---|---|---|---|---|---|---|---|---|---|---|---|---|---|---|---|---|---|---|---|---|---|---|---|
| | | | | | | | Jumlah Pendidik dan Tenaga Kependidikan yang Tersedia pada Satuan Pendidikan Sekolah Dasar | | | | 400 Orang | 400 Orang | 4.320.000.000,00 | 5.400.000.000,00 | 5.400.000.000,00 | 0,00 | Kab. Barito Selatan, Semua Kecamatan, Semua Kel/Desa | DANA ALOKASI UMUM (DAU) | - | Membangun dan mengembangkan budaya pembelajaran yang mendidik secara merata dan adil pada semua jenis, jalur dan jenjang Pendidikan untuk menciptakan masyarakat yang beriman, bertaqwa, cerdas, kreatif dan inovatif serta memiliki daya saing<br>Peningkatan akses dan kualitas layanan pendidikan masyarakat | - | | 4.320.000.000,00 | DINAS PENDIDIKAN |
| | 1 | 01 | 02 | 2.01 | 0027 | Pengembangan Karir Pendidik dan Tenaga Kependidikan pada Satuan Pendidikan Sekolah Dasar | | | | | | | | | | | | | | | | | | |
| | | | | | | | Jumlah Pendidik dan Tenaga Kependidikan yang Mendapatkan Fasilitasi Kenaikan Pangkat/Golongan, Pemberian Promosi, Peningkatan Kompetensi dan Kualifikasi | | | | 200 Orang | 200 Orang | 200.000.000,00 | 200.000.000,00 | 158.935.000,00 | -41.065.000,00 | Kab. Barito Selatan, Semua Kecamatan, Semua Kel/Desa | DANA ALOKASI UMUM (DAU) | - | Membangun dan mengembangkan budaya pembelajaran yang mendidik secara merata dan adil pada semua jenis, jalur dan jenjang Pendidikan untuk menciptakan masyarakat yang beriman, bertaqwa, cerdas, kreatif dan inovatif serta memiliki daya saing<br>Peningkatan akses dan kualitas layanan pendidikan masyarakat | - | | 200.000.000,00 | DINAS PENDIDIKAN |
| | 1 | 01 | 02 | 2.01 | 0028 | Pembinaan Kelembagaan dan Manajemen Sekolah | | | | | | | | | | | | | | | | | | |
| | | | | | | | Jumlah Sekolah Dasar yang Dilaksanakan Pembinaan Kelembagaan dan manajemen sekolah | | | | 0 Satuan Pendidikan | 162 Satuan Pendidikan | 110.000.000,00 | 110.000.000,00 | 68.186.000,00 | -41.814.000,00 | Kab. Barito Selatan, Semua Kecamatan, Semua Kel/Desa | DANA ALOKASI UMUM (DAU) | - | Membangun dan mengembangkan budaya pembelajaran yang mendidik secara merata dan adil pada semua jenis, jalur dan jenjang Pendidikan untuk menciptakan masyarakat yang beriman, bertaqwa, cerdas, kreatif dan inovatif serta memiliki daya saing<br>Peningkatan akses dan kualitas layanan pendidikan masyarakat | - | | 110.000.000,00 | DINAS PENDIDIKAN |
| | 1 | 01 | 02 | 2.01 | 0029 | Pengelolaan Dana BOS Sekolah Dasar | | | | | | | | | | | | | | | | | | |
| | | | | | | | Jumlah Sekolah Dasar yang Mengelola Dana BOS | | | | 162 Satuan Pendidikan | 162 Satuan Pendidikan | 11.938.000.000,00 | 12.383.343.000,00 | 12.383.343.000,00 | 0,00 | Kab. Barito Selatan, Semua Kecamatan, Semua Kel/Desa | DAK NON FISIK-BOS REGULER, DAK NON FISIK-BOS KINERJA | - | Membangun dan mengembangkan budaya pembelajaran yang mendidik secara merata dan adil pada semua jenis, jalur dan jenjang Pendidikan untuk menciptakan masyarakat yang beriman, bertaqwa, cerdas, kreatif dan inovatif serta memiliki daya saing<br>Peningkatan akses dan kualitas layanan pendidikan masyarakat | - | | 11.938.000.000,00 | DINAS PENDIDIKAN |
| | 1 | 01 | 02 | 2.01 | 0030 | Peningkatan Kapasitas Pengelolaan Dana BOS Sekolah Dasar | | | | | | | | | | | | | | | | | | |
| | | | | | | | Jumlah Tenaga Pengelola yang Meningkat Kapasitasnya dalam Pengelolaan Dana BOS Sekolah Dasar | | | | 0 Orang | 20 Orang | | 5.339.010.000,00 | 502.999.000,00 | -4.836.011.000,00 | Kab. Barito Selatan, Semua Kecamatan, Semua Kel/Desa | DANA ALOKASI UMUM (DAU) | | Membangun dan mengembangkan budaya pembelajaran yang mendidik secara merata dan adil pada semua jenis, jalur dan jenjang Pendidikan untuk menciptakan masyarakat yang beriman, bertaqwa, cerdas, kreatif dan inovatif serta memiliki daya saing<br>Peningkatan akses dan kualitas layanan pendidikan masyarakat | | | | DINAS PENDIDIKAN |
| | 1 | 01 | 02 | 2.01 | 0031 | Pembangunan Laboratorium Sekolah Dasar | | | | | | | | | | | | | | | | | | |
| | | | | | | | Jumlah Ruang Laboratorium Sekolah Dasar yang Telah Dibangun | | | | 0 Ruang | | 728.616.000,00 | | | | Kab. Barito Selatan, Semua Kecamatan, Semua Kel/Desa | - | - | Membangun dan mengembangkan budaya pembelajaran yang mendidik secara merata dan adil pada semua jenis, jalur dan jenjang Pendidikan untuk menciptakan masyarakat yang beriman, bertaqwa, cerdas, kreatif dan inovatif serta memiliki daya saing<br>Peningkatan akses dan kualitas layanan pendidikan masyarakat | - | | 728.616.000,00 | DINAS PENDIDIKAN |
| | 1 | 01 | 02 | 2.01 | 0035 | Pembinaan Penggunaan Teknologi, Informasi dan Komunikasi (TIK) untuk Pendidikan | | | | | | | | | | | | | | | | | | |

| | | | | | | | | | | | | | | | | | | | | | | | | |
|---|---|---|---|---|---|---|---|---|---|---|---|---|---|---|---|---|---|---|---|---|---|---|---|---|
| | | | | | | | Jumlah Orang yang Mendapatkan Pembinaan Penggunaan Teknologi, Informasi dan Komunikasi (TIK) untuk Pendidikan | | | | 0 Orang | | 250.000.000,00 | | | | Kab. Barito Selatan, Semua Kecamatan, Semua Kel/Desa | - | - | Membangun dan mengembangkan budaya pembelajaran yang mendidik secara merata dan adil pada semua jenis, jalur dan jenjang Pendidikan untuk menciptakan masyarakat yang beriman, bertaqwa, cerdas, kreatif dan inovatif serta memiliki daya saing<br>Peningkatan akses dan kualitas layanan pendidikan masyarakat | - | | 250.000.000,00 | DINAS PENDIDIKAN |
| | 1 | 01 | 02 | 2.01 | 0036 | Pengembangan konten digital untuk pendidikan | | | | | | | | | | | | | | | | | | |
| | | | | | | | Jumlah konten digital untuk pendidikan yang telah dikembangkan | | | | 0 Konten Digital | 0 Konten Digital | 90.000.000,00 | 90.000.000,00 | 0,00 | -90.000.000,00 | Kab. Barito Selatan, Semua Kecamatan, Semua Kel/Desa | DANA ALOKASI UMUM (DAU) | - | Membangun dan mengembangkan budaya pembelajaran yang mendidik secara merata dan adil pada semua jenis, jalur dan jenjang Pendidikan untuk menciptakan masyarakat yang beriman, bertaqwa, cerdas, kreatif dan inovatif serta memiliki daya saing<br>Peningkatan akses dan kualitas layanan pendidikan masyarakat | - | | 90.000.000,00 | DINAS PENDIDIKAN |
| | 1 | 01 | 02 | 2.01 | 0037 | Pelatihan Penggunaan Aplikasi Bidang Pendidikan | | | | | | | | | | | | | | | | | | |
| | | | | | | | Jumlah peserta pelatihan penggunaan aplikasi di bidang pendidikan yang dilaksanakan | | | | 0 Orang | 162 Orang | 280.000.000,00 | 280.000.000,00 | 143.629.000,00 | -136.371.000,00 | Kab. Barito Selatan, Semua Kecamatan, Semua Kel/Desa | DANA ALOKASI UMUM (DAU) | - | Membangun dan mengembangkan budaya pembelajaran yang mendidik secara merata dan adil pada semua jenis, jalur dan jenjang Pendidikan untuk menciptakan masyarakat yang beriman, bertaqwa, cerdas, kreatif dan inovatif serta memiliki daya saing<br>Peningkatan akses dan kualitas layanan pendidikan masyarakat | - | | 280.000.000,00 | DINAS PENDIDIKAN |
| | 1 | 01 | 02 | 2.01 | 0038 | Koordinasi, Perencanaan, Supervisi dan Evaluasi Layanan di Bidang Pendidikan | | | | | | | | | | | | | | | | | | |
| | | | | | | | Jumlah Dokumen Hasil Koordinasi, Perencanaan, Supervisi dan Evaluasi Layanan di Bidang Pendidikan | | | | 0 Dokumen | 1 Dokumen | 642.424.994,00 | 656.639.000,00 | 572.571.500,00 | -84.067.500,00 | Kab. Barito Selatan, Semua Kecamatan, Semua Kel/Desa | DANA ALOKASI UMUM (DAU) | - | Membangun dan mengembangkan budaya pembelajaran yang mendidik secara merata dan adil pada semua jenis, jalur dan jenjang Pendidikan untuk menciptakan masyarakat yang beriman, bertaqwa, cerdas, kreatif dan inovatif serta memiliki daya saing<br>Peningkatan akses dan kualitas layanan pendidikan masyarakat | - | | 642.424.994,00 | DINAS PENDIDIKAN |
| | 1 | 01 | 02 | 2.01 | 0039 | Sosialisasi dan Advokasi Kebijakan Bidang Pendidikan | | | | | | | | | | | | | | | | | | |
| | | | | | | | Jumlah kegiatan sosialisasi dan advokasi kebijakan di bidang Pendidikan yang dilaksanakan | | | | 3 Dokumen | 1 Dokumen | 300.000.000,00 | 95.000.000,00 | 64.227.500,00 | -30.772.500,00 | Kab. Barito Selatan, Semua Kecamatan, Semua Kel/Desa | DANA ALOKASI UMUM (DAU) | - | Membangun dan mengembangkan budaya pembelajaran yang mendidik secara merata dan adil pada semua jenis, jalur dan jenjang Pendidikan untuk menciptakan masyarakat yang beriman, bertaqwa, cerdas, kreatif dan inovatif serta memiliki daya saing<br>Peningkatan akses dan kualitas layanan pendidikan masyarakat | - | | 300.000.000,00 | DINAS PENDIDIKAN |
| | 1 | 01 | 02 | 2.01 | 0041 | Fasilitasi Komunitas Belajar Pendidik dan Tenaga Kependidikan | | | | | | | | | | | | | | | | | | |
| | | | | | | | Jumlah Komunitas Belajar Pendidik dan Tenaga Pendidik yang terfasilitasi | | | | 1 Komunitas | 0 Komunitas | 80.000.000,00 | 80.000.000,00 | 0,00 | -80.000.000,00 | Kab. Barito Selatan, Semua Kecamatan, Semua Kel/Desa | DANA ALOKASI UMUM (DAU) | - | Membangun dan mengembangkan budaya pembelajaran yang mendidik secara merata dan adil pada semua jenis, jalur dan jenjang Pendidikan untuk menciptakan masyarakat yang beriman, bertaqwa, cerdas, kreatif dan inovatif serta memiliki daya saing<br>Peningkatan akses dan kualitas layanan pendidikan masyarakat | - | | 80.000.000,00 | DINAS PENDIDIKAN |
| | 1 | 01 | 02 | 2.01 | 0043 | Pemberian layanan pendampingan bagi satuan pendidikan untuk pencegahan perundungan, kekerasan, dan intoleransi | | | | | | | | | | | | | | | | | | |

| | | | | | | | | | | | | | | | | | | | | | | | | |
|---|---|---|---|---|---|---|---|---|---|---|---|---|---|---|---|---|---|---|---|---|---|---|---|---|
| | | | | | | | Jumlah kegiatan pendampingan bagi satuan pendidikan untuk pencegahan perundungan, kekerasan, dan intoleransi | | | | 7 Kegiatan | 0 Kegiatan | 770.000.000,00 | 600.218.000,00 | 0,00 | -600.218.000,00 | Kab. Barito Selatan, Semua Kecamatan, Semua Kel/Desa | DANA ALOKASI UMUM (DAU) | - | Membangun dan mengembangkan budaya pembelajaran yang mendidik secara merata dan adil pada semua jenis, jalur dan jenjang Pendidikan untuk menciptakan masyarakat yang beriman, bertaqwa, cerdas, kreatif dan inovatif serta memiliki daya saing<br>Peningkatan akses dan kualitas layanan pendidikan masyarakat | - | | 770.000.000,00 | DINAS PENDIDIKAN |
| | 1 | 01 | 02 | 2.01 | 0045 | Perlengkapan Dasar Buku Teks dan Non Teks Peserta Didik | | | | | | | | | | | | | | | | | | |
| | | | | | | | Jumlah Buku Teks dan Non Teks yang Diterima Peserta Didik | | | | 9 Buku | 1 Buku | 26.188.000,00 | 220.403.000,00 | 220.403.000,00 | 0,00 | Kab. Barito Selatan, Semua Kecamatan, Semua Kel/Desa | DAK FISIK-BIDANG PENDIDIKAN-REGULER-SD | - | Membangun dan mengembangkan budaya pembelajaran yang mendidik secara merata dan adil pada semua jenis, jalur dan jenjang Pendidikan untuk menciptakan masyarakat yang beriman, bertaqwa, cerdas, kreatif dan inovatif serta memiliki daya saing<br>Peningkatan akses dan kualitas layanan pendidikan masyarakat | - | | 26.188.000,00 | DINAS PENDIDIKAN |
| | 1 | 01 | 02 | 2.01 | 0046 | Pengadaan Perlengkapan Peserta Didik | | | | | | | | | | | | | | | | | | |
| | | | | | | | Jumlah Perlengkapan Peserta Didik yang Tersedia | | | | 950 Paket | 1000 Paket | 789.148.000,00 | 605.930.000,00 | 605.930.000,00 | 0,00 | Kab. Barito Selatan, Semua Kecamatan, Semua Kel/Desa | DANA ALOKASI UMUM (DAU) | - | Membangun dan mengembangkan budaya pembelajaran yang mendidik secara merata dan adil pada semua jenis, jalur dan jenjang Pendidikan untuk menciptakan masyarakat yang beriman, bertaqwa, cerdas, kreatif dan inovatif serta memiliki daya saing<br>Peningkatan akses dan kualitas layanan pendidikan masyarakat | - | | 789.148.000,00 | DINAS PENDIDIKAN |
| | 1 | 01 | 02 | 2.01 | 0047 | Pembangunan Ruang Kelas Baru | | | | | | | | | | | | | | | | | | |
| | | | | | | | Jumlah Ruang Kelas Baru yang Bertambah | | | | 0 Ruang | 1 Ruang | | 200.000.000,00 | 200.000.000,00 | 0,00 | Kab. Barito Selatan, Semua Kecamatan, Semua Kel/Desa | DANA ALOKASI UMUM (DAU) | | Membangun dan mengembangkan budaya pembelajaran yang mendidik secara merata dan adil pada semua jenis, jalur dan jenjang Pendidikan untuk menciptakan masyarakat yang beriman, bertaqwa, cerdas, kreatif dan inovatif serta memiliki daya saing<br>Peningkatan akses dan kualitas layanan pendidikan masyarakat | | | | DINAS PENDIDIKAN |
| | 1 | 01 | 02 | 2.01 | 0049 | Bimbingan Teknis, Pelatihan, dan/atau Magang/PKL untuk Peningkatan Kapasitas Bidang Pendidikan | | | | | | | | | | | | | | | | | | |
| | | | | | | | Jumlah Peserta Bimbingan Teknis, Pelatihan, dan/atau Magang/PKL untuk Peningkatan Kapasitas Bidang Pendidikan yang dilaksanakan | | | | 61 Orang | 0 Orang | 75.000.000,00 | 75.000.000,00 | 0,00 | -75.000.000,00 | Kab. Barito Selatan, Semua Kecamatan, Semua Kel/Desa | DANA ALOKASI UMUM (DAU) | - | Membangun dan mengembangkan budaya pembelajaran yang mendidik secara merata dan adil pada semua jenis, jalur dan jenjang Pendidikan untuk menciptakan masyarakat yang beriman, bertaqwa, cerdas, kreatif dan inovatif serta memiliki daya saing<br>Peningkatan akses dan kualitas layanan pendidikan masyarakat | - | | 80.000.000,00 | DINAS PENDIDIKAN |
| | 1 | 01 | 02 | 2.01 | 0050 | Penyelenggaraan Proses Belajar Bagi Peserta Didik | | | | | | | | | | | | | | | | | | |
| | | | | | | | Jumlah Satuan Pendidikan yang Menyelenggarakan Proses Belajar | | | | 0 Satuan Pendidikan | 162 Satuan Pendidikan | 87.500.000,00 | 87.500.000,00 | 48.933.500,00 | -38.566.500,00 | Kab. Barito Selatan, Semua Kecamatan, Semua Kel/Desa | DANA ALOKASI UMUM (DAU) | - | Membangun dan mengembangkan budaya pembelajaran yang mendidik secara merata dan adil pada semua jenis, jalur dan jenjang Pendidikan untuk menciptakan masyarakat yang beriman, bertaqwa, cerdas, kreatif dan inovatif serta memiliki daya saing<br>Peningkatan akses dan kualitas layanan pendidikan masyarakat | - | | 87.500.000,00 | DINAS PENDIDIKAN |
| | 1 | 01 | 02 | 2.01 | 0051 | Rehabilitasi Sedang/Berat Ruang Kelas Sekolah | | | | | | | | | | | | | | | | | | |

| | | | | | | | | | | | | | | | | | | | | | | | | |
|---|---|---|---|---|---|---|---|---|---|---|---|---|---|---|---|---|---|---|---|---|---|---|---|---|
| | | | | | | | Jumlah Ruang Kelas Sekolah yang Telah Direhabilitasi Sedang/Berat | | | | 0 Ruang | 3 Ruang | 2.300.000.000,00 | 4.530.000.000,00 | 2.260.000.000,00 | -2.270.000.000,00 | Kab. Barito Selatan, Semua Kecamatan, Semua Kel/Desa | DANA ALOKASI UMUM (DAU) | - | Membangun dan mengembangkan budaya pembelajaran yang mendidik secara merata dan adil pada semua jenis, jalur dan jenjang Pendidikan untuk menciptakan masyarakat yang beriman, bertaqwa, cerdas, kreatif dan inovatif serta memiliki daya saing<br>Peningkatan akses dan kualitas layanan pendidikan masyarakat | - | | 5.300.000.000,00 | DINAS PENDIDIKAN |
| | 1 | 01 | 02 | 2.01 | 0054 | Penyediaan Biaya Personil Peserta Didik Sekolah Dasar | | | | | | | | | | | | | | | | | | |
| | | | | | | | Jumlah Peserta Didik Sekolah Dasar yang Menerima Biaya Personil Peserta Didik | | | | 0 Peserta Didik | 0 Peserta Didik | 74.541.000,00 | 75.650.000,00 | 75.650.000,00 | 0,00 | Kab. Barito Selatan, Semua Kecamatan, Semua Kel/Desa | DANA ALOKASI UMUM (DAU) | - | Membangun dan mengembangkan budaya pembelajaran yang mendidik secara merata dan adil pada semua jenis, jalur dan jenjang Pendidikan untuk menciptakan masyarakat yang beriman, bertaqwa, cerdas, kreatif dan inovatif serta memiliki daya saing<br>Peningkatan akses dan kualitas layanan pendidikan masyarakat | - | | 74.541.000,00 | DINAS PENDIDIKAN |
| | 1 | 01 | 02 | 2.01 | 0055 | Pengadaan Alat Praktik dan Peraga Peserta Didik | | | | | | | | | | | | | | | | | | |
| | | | | | | | Jumlah Alat Praktik dan Peraga Peserta Didik yang Tersedia | | | | 0 Paket | | 800.000.000,00 | | | | Kab. Barito Selatan, Semua Kecamatan, Semua Kel/Desa | - | - | Membangun dan mengembangkan budaya pembelajaran yang mendidik secara merata dan adil pada semua jenis, jalur dan jenjang Pendidikan untuk menciptakan masyarakat yang beriman, bertaqwa, cerdas, kreatif dan inovatif serta memiliki daya saing<br>Peningkatan akses dan kualitas layanan pendidikan masyarakat | - | | 800.000.000,00 | DINAS PENDIDIKAN |
| | 1 | 01 | 02 | 2.02 | | Pengelolaan Pendidikan Sekolah Menengah Pertama | - | - | | | - | | 18.116.636.257,00 | 21.737.120.500,00 | 19.050.299.000,00 | -2.686.821.500,00 | | | - | Membangun dan mengembangkan budaya pembelajaran yang mendidik secara merata dan adil pada semua jenis, jalur dan jenjang Pendidikan untuk menciptakan masyarakat yang beriman, bertaqwa, cerdas, kreatif dan inovatif serta memiliki daya saing<br>Peningkatan akses dan kualitas layanan pendidikan masyarakat | - | - | 19.330.168.600,00 | |
| | 1 | 01 | 02 | 2.02 | 0003 | Pembangunan Ruang Guru/Kepala Sekolah/TU | | | | | | | | | | | | | | | | | | |
| | | | | | | | Jumlah Ruang Guru/Kepala Sekolah/TU yang Telah Dibangun | | | | 2 Ruang | 1 Ruang | 761.598.400,00 | 500.000.000,00 | 250.000.000,00 | -250.000.000,00 | Kab. Barito Selatan, Semua Kecamatan, Semua Kel/Desa | DANA ALOKASI UMUM (DAU) | - | Membangun dan mengembangkan budaya pembelajaran yang mendidik secara merata dan adil pada semua jenis, jalur dan jenjang Pendidikan untuk menciptakan masyarakat yang beriman, bertaqwa, cerdas, kreatif dan inovatif serta memiliki daya saing<br>Peningkatan akses dan kualitas layanan pendidikan masyarakat | - | | 800.000.000,00 | DINAS PENDIDIKAN |
| | 1 | 01 | 02 | 2.02 | 0005 | Pembangunan Perpustakaan Sekolah | | | | | | | | | | | | | | | | | | |
| | | | | | | | Jumlah Perpustakaan Sekolah yang Telah Dibangun | | | | 1 Ruang | | 396.548.000,00 | | | | Kab. Barito Selatan, Semua Kecamatan, Semua Kel/Desa | DANA TRANSFER UMUM-DANA ALOKASI UMUM | - | Membangun dan mengembangkan budaya pembelajaran yang mendidik secara merata dan adil pada semua jenis, jalur dan jenjang Pendidikan untuk menciptakan masyarakat yang beriman, bertaqwa, cerdas, kreatif dan inovatif serta memiliki daya saing<br>Peningkatan akses dan kualitas layanan pendidikan masyarakat | - | | 400.000.000,00 | DINAS PENDIDIKAN |
| | 1 | 01 | 02 | 2.02 | 0006 | Pembangunan Laboratorium | | | | | | | | | | | | | | | | | | |

| | | | | | | | | | | | | | | | | | | | | | | | | |
|---|---|---|---|---|---|---|---|---|---|---|---|---|---|---|---|---|---|---|---|---|---|---|---|---|
| | | | | | | | Jumlah Ruang Laboratorium yang Telah Dibangun | | | | 3 Ruang | 2 Ruang | 2.029.868.950,00 | 820.000.000,00 | 820.000.000,00 | 0,00 | Kab. Barito Selatan, Semua Kecamatan, Semua Kel/Desa | DANA ALOKASI UMUM (DAU) | - | Membangun dan mengembangkan budaya pembelajaran yang mendidik secara merata dan adil pada semua jenis, jalur dan jenjang Pendidikan untuk menciptakan masyarakat yang beriman, bertaqwa, cerdas, kreatif dan inovatif serta memiliki daya saing<br>Peningkatan akses dan kualitas layanan pendidikan masyarakat | - | | 2.529.868.950,00 | DINAS PENDIDIKAN |
| | 1 | 01 | 02 | 2.02 | 0009 | Pembangunan Sarana, Prasarana dan Utilitas Sekolah | | | | | | | | | | | | | | | | | | |
| | | | | | | | Pembangunan Rumah Dinas Kepala Sekolah/Guru/Penjaga Sekolah | | | | 2 Unit | 1 Unit | | 500.000.000,00 | 250.000.000,00 | -250.000.000,00 | Kab. Barito Selatan, Semua Kecamatan, Semua Kel/Desa | DANA ALOKASI UMUM (DAU) | - | Membangun dan mengembangkan budaya pembelajaran yang mendidik secara merata dan adil pada semua jenis, jalur dan jenjang Pendidikan untuk menciptakan masyarakat yang beriman, bertaqwa, cerdas, kreatif dan inovatif serta memiliki daya saing<br>Peningkatan akses dan kualitas layanan pendidikan masyarakat | | | | DINAS PENDIDIKAN |
| | 1 | 01 | 02 | 2.02 | 0012 | Pembangunan Sarana, Prasarana dan Utilitas Sekolah | | | | | | | | | | | | | | | | | | |
| | | | | | | | Jumlah Sarana, Prasarana dan Utilitas Sekolah yang Telah Dibangun | | | | 0 Unit | 4 Unit | | 1.090.000.000,00 | 820.000.000,00 | -270.000.000,00 | Kab. Barito Selatan, Semua Kecamatan, Semua Kel/Desa | DANA ALOKASI UMUM (DAU) | - | Membangun dan mengembangkan budaya pembelajaran yang mendidik secara merata dan adil pada semua jenis, jalur dan jenjang Pendidikan untuk menciptakan masyarakat yang beriman, bertaqwa, cerdas, kreatif dan inovatif serta memiliki daya saing<br>Peningkatan akses dan kualitas layanan pendidikan masyarakat | | | | DINAS PENDIDIKAN |
| | 1 | 01 | 02 | 2.02 | 0014 | Rehabilitasi Sedang/Berat Ruang Kelas Sekolah | | | | | | | | | | | | | | | | | | |
| | | | | | | | Jumlah Ruang kelas sekolah yang Telah Direhabilitasi Sedang/Berat | | | | 6 Ruang | 3 Ruang | 1.540.820.907,00 | 750.000.000,00 | 750.000.000,00 | 0,00 | Kab. Barito Selatan, Semua Kecamatan, Semua Kel/Desa | DANA ALOKASI UMUM (DAU) | - | Membangun dan mengembangkan budaya pembelajaran yang mendidik secara merata dan adil pada semua jenis, jalur dan jenjang Pendidikan untuk menciptakan masyarakat yang beriman, bertaqwa, cerdas, kreatif dan inovatif serta memiliki daya saing<br>Peningkatan akses dan kualitas layanan pendidikan masyarakat | - | | 1.872.163.650,00 | DINAS PENDIDIKAN |
| | 1 | 01 | 02 | 2.02 | 0025 | Pengadaan Mebel Sekolah | | | | | | | | | | | | | | | | | | |
| | | | | | | | Jumlah Mebel Sekolah yang Tersedia | | | | 1 Paket | 1 Paket | 450.000.000,00 | 275.000.000,00 | 277.800.000,00 | 2.800.000,00 | Kab. Barito Selatan, Semua Kecamatan, Semua Kel/Desa | DANA ALOKASI UMUM (DAU) | - | Membangun dan mengembangkan budaya pembelajaran yang mendidik secara merata dan adil pada semua jenis, jalur dan jenjang Pendidikan untuk menciptakan masyarakat yang beriman, bertaqwa, cerdas, kreatif dan inovatif serta memiliki daya saing<br>Peningkatan akses dan kualitas layanan pendidikan masyarakat | - | | 500.000.000,00 | DINAS PENDIDIKAN |
| | 1 | 01 | 02 | 2.02 | 0032 | Penyediaan Biaya Personil Peserta Didik Sekolah Menengah Pertama | | | | | | | | | | | | | | | | | | |
| | | | | | | | Jumlah Peserta didik Sekolah Menengah Pertama yang Menerima Biaya Personil Peserta Didik | | | | 4975 Peserta Didik | 700 Peserta Didik | 739.052.000,00 | 739.052.000,00 | 739.052.000,00 | 0,00 | Kab. Barito Selatan, Semua Kecamatan, Semua Kel/Desa | DANA ALOKASI UMUM (DAU) | - | Membangun dan mengembangkan budaya pembelajaran yang mendidik secara merata dan adil pada semua jenis, jalur dan jenjang Pendidikan untuk menciptakan masyarakat yang beriman, bertaqwa, cerdas, kreatif dan inovatif serta memiliki daya saing<br>Peningkatan akses dan kualitas layanan pendidikan masyarakat | - | | 800.000.000,00 | DINAS PENDIDIKAN |
| | 1 | 01 | 02 | 2.02 | 0038 | Pembinaan Minat, Bakat dan Kreativitas Siswa | | | | | | | | | | | | | | | | | | |

| | | | | | | | | | | | | | | | | | | | | | | | |
|---|---|---|---|---|---|---|---|---|---|---|---|---|---|---|---|---|---|---|---|---|---|---|---|
| | | | | | | | Jumlah Siswa yang Mengikuti Ajang Kompetisi/Lomba Akademik dan Non Akademik | | | | 200 Peserta Didik | 200 Peserta Didik | 700.190.000,00 | 850.000.000,00 | 610.940.000,00 | -239.060.000,00 | Kab. Barito Selatan, Semua Kecamatan, Semua Kel/Desa | DANA ALOKASI UMUM (DAU) | - | Membangun dan mengembangkan budaya pembelajaran yang mendidik secara merata dan adil pada semua jenis, jalur dan jenjang Pendidikan untuk menciptakan masyarakat yang beriman, bertaqwa, cerdas, kreatif dan inovatif serta memiliki daya saing<br>Peningkatan akses dan kualitas layanan pendidikan masyarakat | - | | 800.000.000,00 | DINAS PENDIDIKAN |
| | 1 | 01 | 02 | 2.02 | 0039 | Penyediaan Pendidik dan Tenaga Kependidikan bagi Satuan Pendidikan Sekolah Menengah Pertama | | | | | | | | | | | | | | | | | |
| | | | | | | | Jumlah Pendidik dan Tenaga Kependidikan yang Tersedia pada Satuan Pendidikan Sekolah Menengah Pertama | | | | 310 Orang | 310 Orang | 3.348.000.000,00 | 3.564.000.000,00 | 3.564.000.000,00 | 0,00 | Kab. Barito Selatan, Semua Kecamatan, Semua Kel/Desa | DANA ALOKASI UMUM (DAU) | - | Membangun dan mengembangkan budaya pembelajaran yang mendidik secara merata dan adil pada semua jenis, jalur dan jenjang Pendidikan untuk menciptakan masyarakat yang beriman, bertaqwa, cerdas, kreatif dan inovatif serta memiliki daya saing<br>Peningkatan akses dan kualitas layanan pendidikan masyarakat | - | | 3.348.000.000,00 | DINAS PENDIDIKAN |
| | 1 | 01 | 02 | 2.02 | 0040 | Pengembangan Karir Pendidik dan Tenaga Kependidikan pada Satuan Pendidikan Sekolah Menengah Pertama | | | | | | | | | | | | | | | | | |
| | | | | | | | Jumlah Pendidik dan Tenaga Kependidikan yang Mendapatkan Fasilitasi Kenaikan Pangkat/Golongan, Pemberian Promosi, Peningkatan Kompetensi dan Kualifikasi | | | | 0 Orang | 0 Orang | 254.922.000,00 | 255.000.000,00 | 0,00 | -255.000.000,00 | Kab. Barito Selatan, Semua Kecamatan, Semua Kel/Desa | DANA ALOKASI UMUM (DAU) | - | Membangun dan mengembangkan budaya pembelajaran yang mendidik secara merata dan adil pada semua jenis, jalur dan jenjang Pendidikan untuk menciptakan masyarakat yang beriman, bertaqwa, cerdas, kreatif dan inovatif serta memiliki daya saing<br>Peningkatan akses dan kualitas layanan pendidikan masyarakat | - | | 254.922.000,00 | DINAS PENDIDIKAN |
| | 1 | 01 | 02 | 2.02 | 0042 | Pengelolaan Dana BOS Sekolah Menengah Pertama | | | | | | | | | | | | | | | | | |
| | | | | | | | Jumlah Sekolah Menengah pertama yang Mengelola Dana BOS | | | | 60 Satuan Pendidikan | 60 Satuan Pendidikan | 6.533.100.000,00 | 7.095.920.000,00 | 7.095.920.000,00 | 0,00 | Kab. Barito Selatan, Semua Kecamatan, Semua Kel/Desa | DAK NON FISIK-BOS REGULER, DAK NON FISIK-BOS KINERJA | - | Membangun dan mengembangkan budaya pembelajaran yang mendidik secara merata dan adil pada semua jenis, jalur dan jenjang Pendidikan untuk menciptakan masyarakat yang beriman, bertaqwa, cerdas, kreatif dan inovatif serta memiliki daya saing<br>Peningkatan akses dan kualitas layanan pendidikan masyarakat | - | | 6.533.100.000,00 | DINAS PENDIDIKAN |
| | 1 | 01 | 02 | 2.02 | 0051 | Koordinasi, Perencanaan, Supervisi dan Evaluasi Layanan di Bidang Pendidikan | | | | | | | | | | | | | | | | | |
| | | | | | | | Jumlah Dokumen Hasil Koordinasi, Perencanaan, Supervisi dan Evaluasi Layanan di Bidang Pendidikan | | | | 1 Dokumen | 1 Dokumen | 342.114.000,00 | 489.552.000,00 | 372.100.500,00 | -117.451.500,00 | Kab. Barito Selatan, Semua Kecamatan, Semua Kel/Desa | DANA ALOKASI UMUM (DAU) | - | Membangun dan mengembangkan budaya pembelajaran yang mendidik secara merata dan adil pada semua jenis, jalur dan jenjang Pendidikan untuk menciptakan masyarakat yang beriman, bertaqwa, cerdas, kreatif dan inovatif serta memiliki daya saing<br>Peningkatan akses dan kualitas layanan pendidikan masyarakat | - | | 342.114.000,00 | DINAS PENDIDIKAN |
| | 1 | 01 | 02 | 2.02 | 0052 | Sosialisasi dan Advokasi Kebijakan Bidang Pendidikan | | | | | | | | | | | | | | | | | |
| | | | | | | | Jumlah kegiatan sosialisasi dan advokasi kebijakan di bidang Pendidikan yang dilaksanakan | | | | 1 Dokumen | 1 Dokumen | | 110.000.000,00 | 110.000.000,00 | 0,00 | Kab. Barito Selatan, Semua Kecamatan, Semua Kel/Desa | DANA ALOKASI UMUM (DAU) | - | Membangun dan mengembangkan budaya pembelajaran yang mendidik secara merata dan adil pada semua jenis, jalur dan jenjang Pendidikan untuk menciptakan masyarakat yang beriman, bertaqwa, cerdas, kreatif dan inovatif serta memiliki daya saing<br>Peningkatan akses dan kualitas layanan pendidikan masyarakat | | | | DINAS PENDIDIKAN |
| | 1 | 01 | 02 | 2.02 | 0054 | | | | | | | | | | | | | | | | | | |

| | | | | | | | | | | | | | | | | | | | | | | | | |
|---|---|---|---|---|---|---|---|---|---|---|---|---|---|---|---|---|---|---|---|---|---|---|---|---|
| | | | | | | | Fasilitasi Komunitas Belajar Pendidik dan Tenaga Kependidikan | | | | 1 Komunitas | 1 Komunitas | | 130.000.000,00 | 150.000.000,00 | 20.000.000,00 | Kab. Barito Selatan, Semua Kecamatan, Semua Kel/Desa | DANA ALOKASI UMUM (DAU) | - | Membangun dan mengembangkan budaya pembelajaran yang mendidik secara merata dan adil pada semua jenis, jalur dan jenjang Pendidikan untuk menciptakan masyarakat yang beriman, bertaqwa, cerdas, kreatif dan inovatif serta memiliki daya saing<br>Peningkatan akses dan kualitas layanan pendidikan masyarakat | | | | DINAS PENDIDIKAN |
| | 1 | 01 | 02 | 2.02 | 0055 | Pemberian layanan pendampingan bagi satuan pendidikan untuk pencegahan perundungan, kekerasan, dan intoleransi | | | | | | | | | | | | | | | | | | |
| | | | | | | | Jumlah kegiatan pendampingan bagi satuan pendidikan untuk pencegahan perundungan, kekerasan, dan intoleransi | | | | 4 Kegiatan | 1 Kegiatan | 590.540.000,00 | 600.000.000,00 | 20.000.000,00 | -580.000.000,00 | Kab. Barito Selatan, Semua Kecamatan, Semua Kel/Desa | DANA ALOKASI UMUM (DAU) | - | Membangun dan mengembangkan budaya pembelajaran yang mendidik secara merata dan adil pada semua jenis, jalur dan jenjang Pendidikan untuk menciptakan masyarakat yang beriman, bertaqwa, cerdas, kreatif dan inovatif serta memiliki daya saing<br>Peningkatan akses dan kualitas layanan pendidikan masyarakat | - | | 600.000.000,00 | DINAS PENDIDIKAN |
| | 1 | 01 | 02 | 2.02 | 0058 | Penyelenggaraan Proses Belajar bagi Peserta Didik | | | | | | | | | | | | | | | | | | |
| | | | | | | | Jumlah Peserta Didik yang Mengikuti Proses Belajar | | | | 60 Satuan Pendidikan | | 229.882.000,00 | 395.000.000,00 | 200.000.000,00 | -195.000.000,00 | Kab. Barito Selatan, Semua Kecamatan, Semua Kel/Desa | DANA ALOKASI UMUM (DAU) | - | Membangun dan mengembangkan budaya pembelajaran yang mendidik secara merata dan adil pada semua jenis, jalur dan jenjang Pendidikan untuk menciptakan masyarakat yang beriman, bertaqwa, cerdas, kreatif dan inovatif serta memiliki daya saing<br>Peningkatan akses dan kualitas layanan pendidikan masyarakat | - | | 300.000.000,00 | DINAS PENDIDIKAN |
| | 1 | 01 | 02 | 2.02 | 0060 | Bimbingan Teknis, Pelatihan, dan/atau Magang/PKL untuk Peningkatan Kapasitas Bidang Pendidikan | | | | | | | | | | | | | | | | | | |
| | | | | | | | Jumlah Peserta Bimbingan Teknis, Pelatihan, dan/atau Magang/PKL untuk Peningkatan Kapasitas Bidang Pendidikan yang dilaksanakan | | | | 500 Orang | 500 Orang | | 3.023.596.500,00 | 2.970.486.500,00 | -53.110.000,00 | Kab. Barito Selatan, Semua Kecamatan, Semua Kel/Desa | DANA ALOKASI UMUM (DAU) | - | Membangun dan mengembangkan budaya pembelajaran yang mendidik secara merata dan adil pada semua jenis, jalur dan jenjang Pendidikan untuk menciptakan masyarakat yang beriman, bertaqwa, cerdas, kreatif dan inovatif serta memiliki daya saing<br>Peningkatan akses dan kualitas layanan pendidikan masyarakat | | | | DINAS PENDIDIKAN |
| | 1 | 01 | 02 | 2.02 | 0062 | Pengadaan Perlengkapan Peserta Didik | | | | | | | | | | | | | | | | | | |
| | | | | | | | Jumlah Perlengkapan Peserta Didik yang Tersedia | | | | 1 Paket | 1 Paket | | 100.000.000,00 | 50.000.000,00 | -50.000.000,00 | Kab. Barito Selatan, Semua Kecamatan, Semua Kel/Desa | DANA ALOKASI UMUM (DAU) | - | Membangun dan mengembangkan budaya pembelajaran yang mendidik secara merata dan adil pada semua jenis, jalur dan jenjang Pendidikan untuk menciptakan masyarakat yang beriman, bertaqwa, cerdas, kreatif dan inovatif serta memiliki daya saing<br>Peningkatan akses dan kualitas layanan pendidikan masyarakat | | | | DINAS PENDIDIKAN |
| | 1 | 01 | 02 | 2.02 | 0064 | Rehabilitasi Sedang/Berat Ruang Guru/Kepala Sekolah/TU | | | | | | | | | | | | | | | | | | |
| | | | | | | | Jumlah Ruang Guru/Kepala Sekolah/TU yang Telah Direhabilitasi Sedang/Berat | | | | 1 Ruang | 0 Ruang | | 250.000.000,00 | 0,00 | -250.000.000,00 | Kab. Barito Selatan, Semua Kecamatan, Semua Kel/Desa | DANA ALOKASI UMUM (DAU) | - | Membangun dan mengembangkan budaya pembelajaran yang mendidik secara merata dan adil pada semua jenis, jalur dan jenjang Pendidikan untuk menciptakan masyarakat yang beriman, bertaqwa, cerdas, kreatif dan inovatif serta memiliki daya saing<br>Peningkatan akses dan kualitas layanan pendidikan masyarakat | | | | DINAS PENDIDIKAN |
| | 1 | 01 | 02 | 2.02 | 0067 | Pengadaan Alat Praktik dan Peraga Peserta Didik | | | | | | | | | | | | | | | | | | |

| | | | | | | | | | | | | | | | | | | | | | | | | |
|---|---|---|---|---|---|---|---|---|---|---|---|---|---|---|---|---|---|---|---|---|---|---|---|---|
| | | | | | | | Jumlah Alat Praktik dan Peraga Peserta Didik yang Tersedia | | | | 2 Paket | 0 Paket | 200.000.000,00 | 200.000.000,00 | 0,00 | -200.000.000,00 | Kab. Barito Selatan, Semua Kecamatan, Semua Kel/Desa | DANA ALOKASI UMUM (DAU) | - | Membangun dan mengembangkan budaya pembelajaran yang mendidik secara merata dan adil pada semua jenis, jalur dan jenjang Pendidikan untuk menciptakan masyarakat yang beriman, bertaqwa, cerdas, kreatif dan inovatif serta memiliki daya saing<br>Peningkatan akses dan kualitas layanan pendidikan masyarakat | - | | 250.000.000,00 | DINAS PENDIDIKAN |
| | 1 | 01 | 02 | 2.03 | | Pengelolaan Pendidikan Anak Usia Dini (PAUD) | - | - | | | - | | 17.335.681.000,00 | 13.060.747.950,00 | 11.264.105.950,00 | -1.796.642.000,00 | | | - | Membangun dan mengembangkan budaya pembelajaran yang mendidik secara merata dan adil pada semua jenis, jalur dan jenjang Pendidikan untuk menciptakan masyarakat yang beriman, bertaqwa, cerdas, kreatif dan inovatif serta memiliki daya saing<br>Peningkatan akses dan kualitas layanan pendidikan masyarakat | - | - | 23.326.481.000,00 | DINAS PENDIDIKAN |
| | 1 | 01 | 02 | 2.03 | 0002 | Pembangunan Sarana, Prasarana dan Utilitas PAUD | | | | | | | | | | | | | | | | | | |
| | | | | | | | Jumlah Sarana, Prasarana dan Utilitas PAUD yang Telah Dibangun | | | | 1 Unit | 0 Unit | | 200.000.000,00 | 0,00 | -200.000.000,00 | Kab. Barito Selatan, Semua Kecamatan, Semua Kel/Desa | DANA ALOKASI UMUM (DAU) | - | Membangun dan mengembangkan budaya pembelajaran yang mendidik secara merata dan adil pada semua jenis, jalur dan jenjang Pendidikan untuk menciptakan masyarakat yang beriman, bertaqwa, cerdas, kreatif dan inovatif serta memiliki daya saing<br>Peningkatan akses dan kualitas layanan pendidikan masyarakat | | | | DINAS PENDIDIKAN |
| | 1 | 01 | 02 | 2.03 | 0007 | Pengadaan Mebel PAUD | | | | | | | | | | | | | | | | | | |
| | | | | | | | Jumlah Mebel PAUD yang Tersedia | | | | 0 Paket | | 450.000.000,00 | | | | Kab. Barito Selatan, Semua Kecamatan, Semua Kel/Desa | - | - | Membangun dan mengembangkan budaya pembelajaran yang mendidik secara merata dan adil pada semua jenis, jalur dan jenjang Pendidikan untuk menciptakan masyarakat yang beriman, bertaqwa, cerdas, kreatif dan inovatif serta memiliki daya saing<br>Peningkatan akses dan kualitas layanan pendidikan masyarakat | - | | 1.000.000.000,00 | DINAS PENDIDIKAN |
| | 1 | 01 | 02 | 2.03 | 0009 | Pengadaan Perlengkapan PAUD | | | | | | | | | | | | | | | | | | |
| | | | | | | | Jumlah perlengkapan PAUD yang Tersedia | | | | 1 Paket | | 400.000.000,00 | | | | Kab. Barito Selatan, Semua Kecamatan, Semua Kel/Desa | DANA ALOKASI UMUM (DAU) | - | Membangun dan mengembangkan budaya pembelajaran yang mendidik secara merata dan adil pada semua jenis, jalur dan jenjang Pendidikan untuk menciptakan masyarakat yang beriman, bertaqwa, cerdas, kreatif dan inovatif serta memiliki daya saing<br>Peningkatan akses dan kualitas layanan pendidikan masyarakat | - | | 1.000.000.000,00 | DINAS PENDIDIKAN |
| | 1 | 01 | 02 | 2.03 | 0011 | Penyediaan Biaya Personil Peserta Didik PAUD | | | | | | | | | | | | | | | | | | |
| | | | | | | | Jumlah Peserta Didik PAUD yang Menerima Biaya Personil Peserta Didik | | | | 150 Peserta Didik | | 150.000.000,00 | | | | Kab. Barito Selatan, Semua Kecamatan, Semua Kel/Desa | DANA ALOKASI UMUM (DAU) | - | Membangun dan mengembangkan budaya pembelajaran yang mendidik secara merata dan adil pada semua jenis, jalur dan jenjang Pendidikan untuk menciptakan masyarakat yang beriman, bertaqwa, cerdas, kreatif dan inovatif serta memiliki daya saing<br>Peningkatan akses dan kualitas layanan pendidikan masyarakat | - | | 500.000.000,00 | DINAS PENDIDIKAN |
| | 1 | 01 | 02 | 2.03 | 0015 | Penyediaan Pendidik dan Tenaga Kependidikan bagi Satuan PAUD | | | | | | | | | | | | | | | | | | |

| | | | | | | | | | | | | | | | | | | | | | | | | |
|---|---|---|---|---|---|---|---|---|---|---|---|---|---|---|---|---|---|---|---|---|---|---|---|---|
| | | | | | | | Jumlah Pendidik dan Tenaga Kependidikan yang Tersedia pada PAUD | | | | 650 Orang | 650 Orang | 7.020.000.000,00 | 8.100.000.000,00 | 7.200.000.000,00 | -900.000.000,00 | Kab. Barito Selatan, Semua Kecamatan, Semua Kel/Desa | DANA ALOKASI UMUM (DAU) | - | Membangun dan mengembangkan budaya pembelajaran yang mendidik secara merata dan adil pada semua jenis, jalur dan jenjang Pendidikan untuk menciptakan masyarakat yang beriman, bertaqwa, cerdas, kreatif dan inovatif serta memiliki daya saing<br>Peningkatan akses dan kualitas layanan pendidikan masyarakat | - | | 7.840.800.000,00 | DINAS PENDIDIKAN |
| | 1 | 01 | 02 | 2.03 | 0016 | Pengembangan Karir Pendidik dan Tenaga Kependidikan pada Satuan Pendidikan PAUD | | | | | | | | | | | | | | | | | | |
| | | | | | | | Jumlah Pendidik dan Tenaga Kependidikan yang Mendapatkan Fasilitasi Kenaikan Pangkat/Golongan, Pemberian Promosi, Peningkatan Kompetensi dan Kualifikasi | | | | 50 Orang | 50 Orang | 185.681.000,00 | 0,00 | 118.286.000,00 | 118.286.000,00 | Kab. Barito Selatan, Semua Kecamatan, Semua Kel/Desa | DANA ALOKASI UMUM (DAU) | - | Membangun dan mengembangkan budaya pembelajaran yang mendidik secara merata dan adil pada semua jenis, jalur dan jenjang Pendidikan untuk menciptakan masyarakat yang beriman, bertaqwa, cerdas, kreatif dan inovatif serta memiliki daya saing<br>Peningkatan akses dan kualitas layanan pendidikan masyarakat | - | | 185.681.000,00 | DINAS PENDIDIKAN |
| | 1 | 01 | 02 | 2.03 | 0017 | Pembinaan Kelembagaan dan Manajemen PAUD | | | | | | | | | | | | | | | | | | |
| | | | | | | | Jumlah PAUD yang Dilaksanakan Pembinaan Kelembagaan dan Manajemen | | | | 10 Satuan Pendidikan | | 1.655.000.000,00 | | | | Kab. Barito Selatan, Semua Kecamatan, Semua Kel/Desa | DANA ALOKASI UMUM (DAU) | - | Membangun dan mengembangkan budaya pembelajaran yang mendidik secara merata dan adil pada semua jenis, jalur dan jenjang Pendidikan untuk menciptakan masyarakat yang beriman, bertaqwa, cerdas, kreatif dan inovatif serta memiliki daya saing<br>Peningkatan akses dan kualitas layanan pendidikan masyarakat | - | | 2.000.000.000,00 | DINAS PENDIDIKAN |
| | 1 | 01 | 02 | 2.03 | 0018 | Pengelolaan Dana BOP PAUD | | | | | | | | | | | | | | | | | | |
| | | | | | | | Jumlah PAUD yang Mengelola Dana BOP | | | | 120 Satuan Pendidikan | 120 Satuan Pendidikan | 2.800.000.000,00 | 1.836.067.000,00 | 1.836.067.000,00 | 0,00 | Kab. Barito Selatan, Semua Kecamatan, Semua Kel/Desa | DAK NON FISIK-BOP PAUD | - | Membangun dan mengembangkan budaya pembelajaran yang mendidik secara merata dan adil pada semua jenis, jalur dan jenjang Pendidikan untuk menciptakan masyarakat yang beriman, bertaqwa, cerdas, kreatif dan inovatif serta memiliki daya saing<br>Peningkatan akses dan kualitas layanan pendidikan masyarakat | - | | 3.000.000.000,00 | DINAS PENDIDIKAN |
| | 1 | 01 | 02 | 2.03 | 0022 | Pembinaan Penggunaan Teknologi, Informasi dan Komunikasi (TIK) untuk Pendidikan | | | | | | | | | | | | | | | | | | |
| | | | | | | | Jumlah Orang yang Mendapatkan Pembinaan Penggunaan Teknologi, Informasi dan Komunikasi (TIK) untuk Pendidikan | | | | 40 Orang | | 75.000.000,00 | | | | Kab. Barito Selatan, Semua Kecamatan, Semua Kel/Desa | DANA ALOKASI UMUM (DAU) | - | Membangun dan mengembangkan budaya pembelajaran yang mendidik secara merata dan adil pada semua jenis, jalur dan jenjang Pendidikan untuk menciptakan masyarakat yang beriman, bertaqwa, cerdas, kreatif dan inovatif serta memiliki daya saing<br>Peningkatan akses dan kualitas layanan pendidikan masyarakat | - | | 200.000.000,00 | DINAS PENDIDIKAN |
| | 1 | 01 | 02 | 2.03 | 0024 | Pelatihan Penggunaan Aplikasi Bidang Pendidikan | | | | | | | | | | | | | | | | | | |
| | | | | | | | Jumlah peserta pelatihan penggunaan aplikasi di bidang pendidikan yang dilaksanakan | | | | 40 Orang | | 75.000.000,00 | 23.890.000,00 | 23.890.000,00 | 0,00 | Kab. Barito Selatan, Semua Kecamatan, Semua Kel/Desa | DANA ALOKASI UMUM (DAU) | - | Membangun dan mengembangkan budaya pembelajaran yang mendidik secara merata dan adil pada semua jenis, jalur dan jenjang Pendidikan untuk menciptakan masyarakat yang beriman, bertaqwa, cerdas, kreatif dan inovatif serta memiliki daya saing<br>Peningkatan akses dan kualitas layanan pendidikan masyarakat | - | | 200.000.000,00 | DINAS PENDIDIKAN |
| | 1 | 01 | 02 | 2.03 | 0025 | Koordinasi, Perencanaan, Supervisi dan Evaluasi Layanan di Bidang Pendidikan | | | | | | | | | | | | | | | | | | |

| | | | | | | | | | | | | | | | | | | | | | | | | |
|---|---|---|---|---|---|---|---|---|---|---|---|---|---|---|---|---|---|---|---|---|---|---|---|---|
| | | | | | | | Jumlah Dokumen Hasil Koordinasi, Perencanaan, Supervisi dan Evaluasi Layanan di Bidang Pendidikan | | | | 30 Dokumen | 4 Dokumen | 300.000.000,00 | 300.839.000,00 | 385.911.000,00 | 85.072.000,00 | Kab. Barito Selatan, Semua Kecamatan, Semua Kel/Desa | DANA ALOKASI UMUM (DAU) | - | Membangun dan mengembangkan budaya pembelajaran yang mendidik secara merata dan adil pada semua jenis, jalur dan jenjang Pendidikan untuk menciptakan masyarakat yang beriman, bertaqwa, cerdas, kreatif dan inovatif serta memiliki daya saing<br>Peningkatan akses dan kualitas layanan pendidikan masyarakat | - | | 850.000.000,00 | DINAS PENDIDIKAN |
| | 1 | 01 | 02 | 2.03 | 0026 | Sosialisasi dan Advokasi Kebijakan Bidang Pendidikan | | | | | | | | | | | | | | | | | | |
| | | | | | | | Jumlah kegiatan sosialisasi dan advokasi kebijakan di bidang Pendidikan yang dilaksanakan | | | | 120 Dokumen | 5 Dokumen | 400.000.000,00 | 499.999.950,00 | 499.999.950,00 | 0,00 | Kab. Barito Selatan, Semua Kecamatan, Semua Kel/Desa | DANA ALOKASI UMUM (DAU) | - | Membangun dan mengembangkan budaya pembelajaran yang mendidik secara merata dan adil pada semua jenis, jalur dan jenjang Pendidikan untuk menciptakan masyarakat yang beriman, bertaqwa, cerdas, kreatif dan inovatif serta memiliki daya saing<br>Peningkatan akses dan kualitas layanan pendidikan masyarakat | - | | 750.000.000,00 | DINAS PENDIDIKAN |
| | 1 | 01 | 02 | 2.03 | 0030 | Pembangunan Ruang Kelas Baru | | | | | | | | | | | | | | | | | | |
| | | | | | | | Jumlah Ruang Kelas Baru yang Bertambah | | | | 4 Ruang | 2 Ruang | | 850.000.000,00 | 450.000.000,00 | -400.000.000,00 | Kab. Barito Selatan, Semua Kecamatan, Semua Kel/Desa | DANA ALOKASI UMUM (DAU) | - | Membangun dan mengembangkan budaya pembelajaran yang mendidik secara merata dan adil pada semua jenis, jalur dan jenjang Pendidikan untuk menciptakan masyarakat yang beriman, bertaqwa, cerdas, kreatif dan inovatif serta memiliki daya saing<br>Peningkatan akses dan kualitas layanan pendidikan masyarakat | | | | DINAS PENDIDIKAN |
| | 1 | 01 | 02 | 2.03 | 0039 | Bimbingan Teknis, Pelatihan, dan/atau Magang/PKL untuk Peningkatan Kapasitas Bidang Pendidikan | | | | | | | | | | | | | | | | | | |
| | | | | | | | Jumlah Peserta Bimbingan Teknis, Pelatihan, dan/atau Magang/PKL untuk Peningkatan Kapasitas Bidang Pendidikan yang dilaksanakan | | | | 0 Orang | | 275.000.000,00 | | | | Kab. Barito Selatan, Semua Kecamatan, Semua Kel/Desa | DANA ALOKASI UMUM (DAU) | - | Membangun dan mengembangkan budaya pembelajaran yang mendidik secara merata dan adil pada semua jenis, jalur dan jenjang Pendidikan untuk menciptakan masyarakat yang beriman, bertaqwa, cerdas, kreatif dan inovatif serta memiliki daya saing<br>Peningkatan akses dan kualitas layanan pendidikan masyarakat | - | | 300.000.000,00 | DINAS PENDIDIKAN |
| | 1 | 01 | 02 | 2.03 | 0040 | Pembangunan Unit Sekolah Baru (USB) | | | | | | | | | | | | | | | | | | |
| | | | | | | | Jumlah Sekolah Baru yang Telah Dibangun | | | | 0 Unit | | 500.000.000,00 | | | | Kab. Barito Selatan, Semua Kecamatan, Semua Kel/Desa | - | - | Membangun dan mengembangkan budaya pembelajaran yang mendidik secara merata dan adil pada semua jenis, jalur dan jenjang Pendidikan untuk menciptakan masyarakat yang beriman, bertaqwa, cerdas, kreatif dan inovatif serta memiliki daya saing<br>Peningkatan akses dan kualitas layanan pendidikan masyarakat | - | | 750.000.000,00 | DINAS PENDIDIKAN |
| | 1 | 01 | 02 | 2.03 | 0045 | Rehabilitasi Sedang/Berat Sarana, Prasarana dan Utilitas PAUD | | | | | | | | | | | | | | | | | | |
| | | | | | | | Jumlah Sarana, Prasarana dan Utilitas PAUD yang Telah Direhabilitasi Sedang/Berat | | | | 5 Unit | 1 Unit | 1.500.000.000,00 | 350.000.000,00 | 200.000.000,00 | -150.000.000,00 | Kab. Barito Selatan, Semua Kecamatan, Semua Kel/Desa | DANA ALOKASI UMUM (DAU) | - | Membangun dan mengembangkan budaya pembelajaran yang mendidik secara merata dan adil pada semua jenis, jalur dan jenjang Pendidikan untuk menciptakan masyarakat yang beriman, bertaqwa, cerdas, kreatif dan inovatif serta memiliki daya saing<br>Peningkatan akses dan kualitas layanan pendidikan masyarakat | - | | 1.750.000.000,00 | DINAS PENDIDIKAN |
| | 1 | 01 | 02 | 2.03 | 0046 | Pengadaan Alat Praktik dan Peraga | Peserta Didik PAUD | | | | | | | | | | | | | | | | | |

| | | | | | | | | | | | | | | | | | | | | | | | | |
|---|---|---|---|---|---|---|---|---|---|---|---|---|---|---|---|---|---|---|---|---|---|---|---|---|
| | | | | | | | Jumlah Alat Praktik dan Peraga Peserta Didik PAUD yang Tersedia | | | | 11 Paket | 11 Paket | 400.000.000,00 | 549.952.000,00 | 549.952.000,00 | 0,00 | Kab. Barito Selatan, Semua Kecamatan, Semua Kel/Desa | DAK FISIK-BIDANG PENDIDIKAN-REGULER-PAUD | - | Membangun dan mengembangkan budaya pembelajaran yang mendidik secara merata dan adil pada semua jenis, jalur dan jenjang Pendidikan untuk menciptakan masyarakat yang beriman, bertaqwa, cerdas, kreatif dan inovatif serta memiliki daya saing<br>Peningkatan akses dan kualitas layanan pendidikan masyarakat | - | | 750.000.000,00 | DINAS PENDIDIKAN |
| | 1 | 01 | 02 | 2.03 | 0047 | Penyelenggaraan Proses Belajar PAUD | | | | | | | | | | | | | | | | | | |
| | | | | | | | Jumlah Peserta Didik PAUD yang Mengikuti Proses Belajar | | | | 50 Satuan Pendidikan | | 150.000.000,00 | | | | Kab. Barito Selatan, Semua Kecamatan, Semua Kel/Desa | DANA ALOKASI UMUM (DAU) | - | Membangun dan mengembangkan budaya pembelajaran yang mendidik secara merata dan adil pada semua jenis, jalur dan jenjang Pendidikan untuk menciptakan masyarakat yang beriman, bertaqwa, cerdas, kreatif dan inovatif serta memiliki daya saing<br>Peningkatan akses dan kualitas layanan pendidikan masyarakat | - | | 250.000.000,00 | DINAS PENDIDIKAN |
| | 1 | 01 | 02 | 2.03 | 0051 | Rehabilitasi Sedang/Berat Ruang Kelas Sekolah | | | | | | | | | | | | | | | | | | |
| | | | | | | | Jumlah Ruang Kelas Sekolah yang Telah Direhabilitasi Sedang/Berat | | | | 2 Ruang | 0 Ruang | 1.000.000.000,00 | 350.000.000,00 | 0,00 | -350.000.000,00 | Kab. Barito Selatan, Semua Kecamatan, Semua Kel/Desa | DANA ALOKASI UMUM (DAU) | - | Membangun dan mengembangkan budaya pembelajaran yang mendidik secara merata dan adil pada semua jenis, jalur dan jenjang Pendidikan untuk menciptakan masyarakat yang beriman, bertaqwa, cerdas, kreatif dan inovatif serta memiliki daya saing<br>Peningkatan akses dan kualitas layanan pendidikan masyarakat | - | | 2.000.000.000,00 | DINAS PENDIDIKAN |
| | 1 | 01 | 02 | 2.04 | | Pengelolaan Pendidikan Nonformal/Kesetaraan | - | - | | | - | | 1.246.750.000,00 | 367.500.000,00 | 367.500.000,00 | 0,00 | | | - | Membangun dan mengembangkan budaya pembelajaran yang mendidik secara merata dan adil pada semua jenis, jalur dan jenjang Pendidikan untuk menciptakan masyarakat yang beriman, bertaqwa, cerdas, kreatif dan inovatif serta memiliki daya saing<br>Peningkatan akses dan kualitas layanan pendidikan masyarakat | - | - | 1.525.000.000,00 | |
| | 1 | 01 | 02 | 2.04 | 0017 | Pengelolaan Dana BOP Sekolah Nonformal/Kesetaraan | | | | | | | | | | | | | | | | | | |
| | | | | | | | Jumlah Sekolah Nonformal/Kesetaraan yang Mengelola Dana BOP | | | | 4 Satuan Pendidikan | 4 Satuan Pendidikan | 756.750.000,00 | 367.500.000,00 | 367.500.000,00 | 0,00 | Kab. Barito Selatan, Semua Kecamatan, Semua Kel/Desa | DAK NON FISIK-BOP PENDIDIKAN KESETARAAN | - | Membangun dan mengembangkan budaya pembelajaran yang mendidik secara merata dan adil pada semua jenis, jalur dan jenjang Pendidikan untuk menciptakan masyarakat yang beriman, bertaqwa, cerdas, kreatif dan inovatif serta memiliki daya saing<br>Peningkatan akses dan kualitas layanan pendidikan masyarakat | - | | 800.000.000,00 | DINAS PENDIDIKAN |
| | 1 | 01 | 02 | 2.04 | 0027 | Koordinasi, Perencanaan, Supervisi dan Evaluasi Layanan di Bidang Pendidikan | | | | | | | | | | | | | | | | | | |
| | | | | | | | Jumlah Dokumen Hasil Koordinasi, Perencanaan, Supervisi dan Evaluasi Layanan di Bidang Pendidikan | | | | 1 Dokumen | | 75.000.000,00 | | | | Kab. Barito Selatan, Semua Kecamatan, Semua Kel/Desa | DANA ALOKASI UMUM (DAU) | - | Membangun dan mengembangkan budaya pembelajaran yang mendidik secara merata dan adil pada semua jenis, jalur dan jenjang Pendidikan untuk menciptakan masyarakat yang beriman, bertaqwa, cerdas, kreatif dan inovatif serta memiliki daya saing<br>Peningkatan akses dan kualitas layanan pendidikan masyarakat | - | | 100.000.000,00 | DINAS PENDIDIKAN |
| | 1 | 01 | 02 | 2.04 | 0028 | Sosialisasi dan Advokasi Kebijakan Bidang Pendidikan | | | | | | | | | | | | | | | | | | |

| | | | | | | | | | | | | | | | | | | | | | | | | |
|---|---|---|---|---|---|---|---|---|---|---|---|---|---|---|---|---|---|---|---|---|---|---|---|---|
| | | | | | | | Jumlah kegiatan sosialisasi dan advokasi kebijakan di bidang Pendidikan yang dilaksanakan | | | | 1 Dokumen | | 75.000.000,00 | | | | Kab. Barito Selatan, Semua Kecamatan, Semua Kel/Desa | DANA ALOKASI UMUM (DAU) | - | Membangun dan mengembangkan budaya pembelajaran yang mendidik secara merata dan adil pada semua jenis, jalur dan jenjang Pendidikan untuk menciptakan masyarakat yang beriman, bertaqwa, cerdas, kreatif dan inovatif serta memiliki daya saing<br>Peningkatan akses dan kualitas layanan pendidikan masyarakat | - | | 75.000.000,00 | DINAS PENDIDIKAN |
| | 1 | 01 | 02 | 2.04 | 0046 | Penyelenggaraan Proses Belajar bagi Peserta Didik | | | | | | | | | | | | | | | | | | |
| | | | | | | | Jumlah Satuan Pendidikan yang Menyelenggarakan Proses Belajar | | | | 40 Peserta Didik | | 40.000.000,00 | | | | Kab. Barito Selatan, Semua Kecamatan, Semua Kel/Desa | DANA ALOKASI UMUM (DAU) | - | Membangun dan mengembangkan budaya pembelajaran yang mendidik secara merata dan adil pada semua jenis, jalur dan jenjang Pendidikan untuk menciptakan masyarakat yang beriman, bertaqwa, cerdas, kreatif dan inovatif serta memiliki daya saing<br>Peningkatan akses dan kualitas layanan pendidikan masyarakat | - | | 50.000.000,00 | DINAS PENDIDIKAN |
| | 1 | 01 | 02 | 2.04 | 0061 | Rehabilitasi Sedang/Berat Ruang Kelas Sekolah | | | | | | | | | | | | | | | | | | |
| | | | | | | | Jumlah Ruang Kelas Sekolah yang Telah Direhabilitasi Sedang/Berat | | | | 0 Ruang | | 300.000.000,00 | | | | Kab. Barito Selatan, Semua Kecamatan, Semua Kel/Desa | - | - | Membangun dan mengembangkan budaya pembelajaran yang mendidik secara merata dan adil pada semua jenis, jalur dan jenjang Pendidikan untuk menciptakan masyarakat yang beriman, bertaqwa, cerdas, kreatif dan inovatif serta memiliki daya saing<br>Peningkatan akses dan kualitas layanan pendidikan masyarakat | - | | 500.000.000,00 | DINAS PENDIDIKAN |
| 3 | 1 | 01 | 03 | | | PROGRAM PENGEMBANGAN KURIKULUM | - | - | | | - | | 220.945.400,00 | 90.000.000,00 | 0,00 | -90.000.000,00 | | | | | | - | 280.000.000,00 | |
| | 1 | 01 | 03 | 2.01 | | Penetapan Kurikulum Muatan Lokal Pendidikan Dasar | - | - | | | - | | 169.720.000,00 | 90.000.000,00 | 0,00 | -90.000.000,00 | | | - | Membangun dan mengembangkan budaya pembelajaran yang mendidik secara merata dan adil pada semua jenis, jalur dan jenjang Pendidikan untuk menciptakan masyarakat yang beriman, bertaqwa, cerdas, kreatif dan inovatif serta memiliki daya saing<br>Peningkatan akses dan kualitas layanan pendidikan masyarakat | - | - | 180.000.000,00 | |
| | 1 | 01 | 03 | 2.01 | 0004 | Pelatihan Penyusunan Kurikulum Muatan Lokal Pendidikan Dasar | | | | | | | | | | | | | | | | | | |
| | | | | | | | Jumlah Penyusun Kurikulum Muatan Lokal Pendidikan Dasar yang Meningkat Kompetensinya | | | | 0 Orang | | 79.720.000,00 | | | | Kab. Barito Selatan, Semua Kecamatan, Semua Kel/Desa | - | - | Membangun dan mengembangkan budaya pembelajaran yang mendidik secara merata dan adil pada semua jenis, jalur dan jenjang Pendidikan untuk menciptakan masyarakat yang beriman, bertaqwa, cerdas, kreatif dan inovatif serta memiliki daya saing<br>Peningkatan akses dan kualitas layanan pendidikan masyarakat | - | | 90.000.000,00 | DINAS PENDIDIKAN |
| | 1 | 01 | 03 | 2.01 | 0007 | Penyusunan Kompetensi Dasar/Capaian Pembelajaran Muatan Lokal Pendidikan Dasar | | | | | | | | | | | | | | | | | | |
| | | | | | | | Jumlah Kompetensi Dasar/Capaian Pembelajaran Muatan Lokal Pendidikan Dasar yang Tersusun | | | | 1 Dokumen | | 90.000.000,00 | 90.000.000,00 | 0,00 | -90.000.000,00 | Kab. Barito Selatan, Semua Kecamatan, Semua Kel/Desa | DANA ALOKASI UMUM (DAU) | - | Membangun dan mengembangkan budaya pembelajaran yang mendidik secara merata dan adil pada semua jenis, jalur dan jenjang Pendidikan untuk menciptakan masyarakat yang beriman, bertaqwa, cerdas, kreatif dan inovatif serta memiliki daya saing<br>Peningkatan akses dan kualitas layanan pendidikan masyarakat | - | | 90.000.000,00 | DINAS PENDIDIKAN |

| | | | | | | | | | | | | | | | | | | | | | | | | |
|---|---|---|---|---|---|---|---|---|---|---|---|---|---|---|---|---|---|---|---|---|---|---|---|---|
| | 1 | 01 | 03 | 2.02 | | Penetapan Kurikulum Muatan Lokal Pendidikan Anak Usia Dini dan Pendidikan Nonformal | - | - | | | - | | 51.225.400,00 | | | | | | - | Membangun dan mengembangkan budaya pembelajaran yang mendidik secara merata dan adil pada semua jenis, jalur dan jenjang Pendidikan untuk menciptakan masyarakat yang beriman, bertaqwa, cerdas, kreatif dan inovatif serta memiliki daya saing<br>Peningkatan akses dan kualitas layanan pendidikan masyarakat | - | - | 100.000.000,00 | |
| | 1 | 01 | 03 | 2.02 | 0006 | Penyusunan Kompetensi Dasar/Capaian Pembelajaran Muatan Lokal Pendidikan Anak Usia Dini dan Pendidikan Nonformal | | | | | | | | | | | | | | | | | | |
| | | | | | | | Jumlah Kompetensi Dasar/Capaian Pembelajaran Muatan Lokal Pendidikan Anak Usia Dini dan Pendidikan Nonformal yang Tersusun | | | | 0 Dokumen | | 51.225.400,00 | | | | Kab. Barito Selatan, Semua Kecamatan, Semua Kel/Desa | - | - | Membangun dan mengembangkan budaya pembelajaran yang mendidik secara merata dan adil pada semua jenis, jalur dan jenjang Pendidikan untuk menciptakan masyarakat yang beriman, bertaqwa, cerdas, kreatif dan inovatif serta memiliki daya saing<br>Peningkatan akses dan kualitas layanan pendidikan masyarakat | - | | 100.000.000,00 | DINAS PENDIDIKAN |
| 4 | 1 | 01 | 04 | | | PROGRAM PENDIDIK DAN TENAGA KEPENDIDIKAN | - | - | | | - | | 30.000.000,00 | | | | | | | | | - | 0,00 | |
| | 1 | 01 | 04 | 2.01 | | Pemerataan Kuantitas dan Kualitas Pendidik dan Tenaga Kependidikan bagi Satuan Pendidikan Dasar, PAUD, dan Pendidikan Nonformal/Kesetaraan | - | - | | | - | | 30.000.000,00 | | | | | | - | Membangun dan mengembangkan budaya pembelajaran yang mendidik secara merata dan adil pada semua jenis, jalur dan jenjang Pendidikan untuk menciptakan masyarakat yang beriman, bertaqwa, cerdas, kreatif dan inovatif serta memiliki daya saing<br>Peningkatan akses dan kualitas layanan pendidikan masyarakat | - | - | 0,00 | |
| | 1 | 01 | 04 | 2.01 | 0002 | Penataan Pendistribusian Pendidik dan Tenaga Kependidikan bagi Satuan Pendidikan Dasar, PAUD, dan Pendidikan Nonformal/Kesetaraan | | | | | | | | | | | | | | | | | | |
| | | | | | | | Jumlah Laporan Hasil Pelaksanaan Penataan Pendistribusian Pendidik dan Tenaga Kependidikan Satuan Pendidikan Dasar, PAUD, dan Pendidikan Nonformal/Kesetaraan | | | | 0 Laporan | | 30.000.000,00 | | | | Kab. Barito Selatan, Semua Kecamatan, Semua Kel/Desa | - | - | Membangun dan mengembangkan budaya pembelajaran yang mendidik secara merata dan adil pada semua jenis, jalur dan jenjang Pendidikan untuk menciptakan masyarakat yang beriman, bertaqwa, cerdas, kreatif dan inovatif serta memiliki daya saing<br>Peningkatan akses dan kualitas layanan pendidikan masyarakat | - | | 0,00 | DINAS PENDIDIKAN |
| 5 | 1 | 01 | 06 | | | PROGRAM PENGEMBANGAN BAHASA DAN SASTRA | - | - | | | - | | 80.000.000,00 | 48.905.000,00 | 48.905.000,00 | 0,00 | | | | | | - | 80.000.000,00 | |
| | 1 | 01 | 06 | 2.01 | | Pembinaan, Pengembangan dan Perlindungan Bahasa dan Sastra yang Penuturannya dalam Daerah Kabupaten/Kota | - | - | | | - | | 80.000.000,00 | 48.905.000,00 | 48.905.000,00 | 0,00 | | | - | Membangun dan mengembangkan budaya pembelajaran yang mendidik secara merata dan adil pada semua jenis, jalur dan jenjang Pendidikan untuk menciptakan masyarakat yang beriman, bertaqwa, cerdas, kreatif dan inovatif serta memiliki daya saing<br>Peningkatan akses dan kualitas layanan pendidikan masyarakat | - | - | 80.000.000,00 | |
| | 1 | 01 | 06 | 2.01 | 0002 | Vitalitas, Konservasi dan Revitalisasi Bahasa dan Sastra Daerah Kabupaten/Kota | | | | | | | | | | | | | | | | | | |
| | | | | | | | Jumlah Bahasa dan Sastra Daerah Kewenangan Kabupaten/Kota yang Terkaji Vitalitasnya, Terkonservasi dan Terevitalisasi | | | | 1 Bahasa | 1 Bahasa | 80.000.000,00 | 48.905.000,00 | 48.905.000,00 | 0,00 | Kab. Barito Selatan, Semua Kecamatan, Semua Kel/Desa | DANA ALOKASI UMUM (DAU) | - | Membangun dan mengembangkan budaya pembelajaran yang mendidik secara merata dan adil pada semua jenis, jalur dan jenjang Pendidikan untuk menciptakan masyarakat yang beriman, bertaqwa, cerdas, kreatif dan inovatif serta memiliki daya saing<br>Peningkatan akses dan kualitas layanan pendidikan masyarakat | - | | 80.000.000,00 | DINAS PENDIDIKAN |

| No | Kode | | | | | Urusan / Bidang Urusan / Program / Kegiatan / Sub Kegiatan | Indikator Program / Kegiatan / Sub Kegiatan | Target Akhir Periode Renstra OPD | Realisasi Capaian RENJA OPD Tahun 2023 | Prakiraan Capaian Target RENJA OPD | Capaian Kinerja Dan Kerangka Pendanaan | | | | | | | | | | Kelompok Sasaran | Prakiraan Maju Rencana Tahun 2026 | | Perangkat Daerah Penanggung Jawab |
|---|---|---|---|---|---|---|---|---|---|---|---|---|---|---|---|---|---|---|---|---|---|---|---|---|
| | | | | | | | | | | | Target 2025 | | Pagu Indikatif (Rp) | | | Bertambah/Berkurang (12-10) | Lokasi | Sumber Dana | Prioritas | | | Target | Pagu Indikatif (Rp) | |
| | | | | | | | | | | | Sebelum | Sesudah | RKPD 2025 | APBD 2025 | P-RKPD 2025 | | | | Nasional | Daerah | | | | |
| 1 | 2 | | | | | 3 | 4 | 5 | 6 | 7 | 8 | 9 | 10 | 11 | 12 | 13 | 14 | 15 | 16 | 17 | 18 | 19 | 20 | 21 |
| | | | | | | **DINAS KESEHATAN** | | | | | | | **217.376.704.000,00** | **215.414.342.919** | **222.222.135.628** | **4.845.431.628** | | | | | | | 224.045.632.560,00 | |
| **Dinas Kesehatan** | | | | | | | | | | | | | | | | | | | | | | | | |
| | 1 | | | | | URUSAN PEMERINTAHAN WAJIB YANG BERKAITAN DENGAN PELAYANAN DASAR | | | | | | | 217.376.704.000,00 | | | | | | | | | | 224.045.632.560,00 | |
| | 1 | 02 | | | | URUSAN PEMERINTAHAN BIDANG KESEHATAN | | | | | | | 217.376.704.000,00 | | | | | | | | | | 224.045.632.560,00 | |
| 6 | 1 | 02 | 01 | | | **PROGRAM PENUNJANG URUSAN PEMERINTAHAN DAERAH KABUPATEN/KOTA** | - | - | | | - | | 135.842.657.991,00 | **85.636.995.927** | **96.652.423.757** | **- 39.190.234.234** | | | | | | - | 146.538.445.880,00 | |
| | 1 | 02 | 01 | 2.01 | | Perencanaan, Penganggaran, dan Evaluasi Kinerja Perangkat Daerah | - | - | | | - | | 432.694.841,00 | 436.770.320 | 431.650.320 | - 1.044.521 | | | - | - | - | - | 398.694.841,00 | |
| | 1 | 02 | 01 | 2.01 | 0001 | Penyusunan Dokumen Perencanaan Perangkat Daerah | | | | | | | | | | | | | | | | | | |
| | | | | | | | Jumlah Dokumen Perencanaan Perangkat Daerah | | | | 1 Dokumen | | 170.000.000,00 | 140.000.000 | 134.880.000 | - 35.120.000 | Kab. Barito Selatan, Semua Kecamatan, Semua Kel/Desa | DANA ALOKASI UMUM (DAU) | - | - | - | | 140.000.000,00 | DINAS KESEHATAN |
| | 1 | 02 | 01 | 2.01 | 0002 | Koordinasi dan Penyusunan Dokumen RKA-SKPD | | | | | | | | | | | | | | | | | | |
| | | | | | | | Jumlah Dokumen RKA-SKPD dan Laporan Hasil Koordinasi Penyusunan Dokumen RKA-SKPD | | | | 1 Dokumen | | 63.200.000,00 | 63.200.000 | 63.200.000 | - | Kab. Barito Selatan, Semua Kecamatan, Semua Kel/Desa | DANA ALOKASI UMUM (DAU) | - | - | - | | 63.200.000,00 | DINAS KESEHATAN |
| | 1 | 02 | 01 | 2.01 | 0003 | Koordinasi dan Penyusunan Dokumen Perubahan RKA-SKPD | | | | | | | | | | | | | | | | | | |
| | | | | | | | Jumlah Dokumen Perubahan RKA-SKPD dan Laporan Hasil Koordinasi Penyusunan Dokumen Perubahan RKA-SKPD | | | | 1 Dokumen | | 16.000.000,00 | 10.000.000 | 10.000.000 | - 6.000.000 | Kab. Barito Selatan, Semua Kecamatan, Semua Kel/Desa | DANA ALOKASI UMUM (DAU) | - | - | - | | 16.000.000,00 | DINAS KESEHATAN |
| | 1 | 02 | 01 | 2.01 | 0004 | Koordinasi dan Penyusunan DPA-SKPD | | | | | | | | | | | | | | | | | | |
| | | | | | | | Jumlah Dokumen DPA-SKPD dan Laporan Hasil Koordinasi Penyusunan Dokumen DPA-SKPD | | | | 1 Dokumen | | 20.000.000,00 | 20.000.000 | 20.000.000 | - | Kab. Barito Selatan, Semua Kecamatan, Semua Kel/Desa | DANA TRANSFER UMUM-DANA ALOKASI UMUM | - | - | - | | 20.000.000,00 | DINAS KESEHATAN |
| | 1 | 02 | 01 | 2.01 | 0005 | Koordinasi dan Penyusunan Perubahan DPA- SKPD | | | | | | | | | | | | | | | | | | |
| | | | | | | | Jumlah Dokumen Perubahan DPA-SKPD dan Laporan Hasil Koordinasi Penyusunan Dokumen Perubahan DPA-SKPD | | | | 1 Dokumen | | 10.000.000,00 | 10.000.000 | 10.000.000 | - | Kab. Barito Selatan, Semua Kecamatan, Semua Kel/Desa | DANA ALOKASI UMUM (DAU) | - | - | - | | 10.000.000,00 | DINAS KESEHATAN |
| | 1 | 02 | 01 | 2.01 | 0006 | Koordinasi dan Penyusunan Laporan Capaian Kinerja dan Ikhtisar Realisasi Kinerja SKPD | | | | | | | | | | | | | | | | | | |
| | | | | | | | Jumlah Laporan Capaian Kinerja dan Ikhtisar Realisasi Kinerja SKPD dan Laporan Hasil Koordinasi Penyusunan Laporan Capaian Kinerja dan Ikhtisar Realisasi Kinerja SKPD | | | | 2 Laporan | | 80.570.320,00 | 92.730.320 | 92.730.320 | 12.160.000 | Kab. Barito Selatan, Semua Kecamatan, Semua Kel/Desa | DANA ALOKASI UMUM (DAU) | - | - | - | | 76.570.320,00 | DINAS KESEHATAN |
| | 1 | 02 | 01 | 2.01 | 0007 | Evaluasi Kinerja Perangkat Daerah | | | | | | | | | | | | | | | | | | |
| | | | | | | | Jumlah Laporan Evaluasi Kinerja Perangkat Daerah | | | | 1 Laporan | | 72.924.521,00 | 100.840.000 | 100.840.000 | 27.915.479 | Kab. Barito Selatan, Semua Kecamatan, Semua Kel/Desa | DANA ALOKASI UMUM (DAU) | - | - | - | | 72.924.521,00 | DINAS KESEHATAN |
| | 1 | 02 | 01 | 2.02 | | Administrasi Keuangan Perangkat Daerah | - | - | | | - | | 83.256.241.618,00 | 77.518.606.720 | 89.958.094.550 | 6.701.852.932 | | | - | - | - | - | 90.763.720.000,00 | |
| | 1 | 02 | 01 | 2.02 | 0001 | Penyediaan Gaji dan Tunjangan ASN | | | | | | | | | | | | | | | | | | |
| | | | | | | | Jumlah Orang yang Menerima Gaji dan Tunjangan ASN | | | | 907 Orang/bulan | | 82.492.521.618,00 | 76.467.987.720 | 88.907.475.550 | 6.414.953.932 | Kab. Barito Selatan, Semua Kecamatan, Semua Kel/Desa | DANA ALOKASI UMUM (DAU) | - | - | - | | 90.000.000.000,00 | DINAS KESEHATAN |
| | 1 | 02 | 01 | 2.02 | 0002 | Penyediaan Administrasi Pelaksanaan Tugas ASN | | | | | | | | | | | | | | | | | | |
| | | | | | | | Jumlah Dokumen Hasil Penyediaan Administrasi Pelaksanaan Tugas ASN | | | | 1 Dokumen | | 528.720.000,00 | 875.200.000 | 875.200.000 | 346.480.000 | Kab. Barito Selatan, Semua Kecamatan, Semua Kel/Desa | DANA ALOKASI UMUM (DAU) | - | - | - | | 528.720.000,00 | DINAS KESEHATAN |
| | 1 | 02 | 01 | 2.02 | 0003 | Pelaksanaan Penatausahaan dan | | | | | | | | | | | | | | | | | | |
| | | | | | | | Jumlah Dokumen Penatausahaan dan Pengujian/Verifikasi Keuangan SKPD | | | | 1 Dokumen | | 75.000.000,00 | 75.000.000 | 75.000.000 | - | Kab. Barito Selatan, Semua Kecamatan, Semua Kel/Desa | DANA ALOKASI UMUM (DAU) | - | - | - | | 75.000.000,00 | DINAS KESEHATAN |
| | 1 | 02 | 01 | 2.02 | 0004 | Koordinasi dan Pelaksanaan Akuntansi SKPD | | | | | | | | | | | | | | | | | | |
| | | | | | | | Jumlah Dokumen Koordinasi dan Pelaksanaan Akuntansi SKPD | | | | 1 Dokumen | | 70.000.000,00 | 70.000.000 | 70.000.000 | - | Kab. Barito Selatan, Semua Kecamatan, Semua Kel/Desa | DANA ALOKASI UMUM (DAU) | - | - | - | | 70.000.000,00 | DINAS KESEHATAN |
| | 1 | 02 | 01 | 2.02 | 0006 | Pengelolaan dan Penyiapan Bahan Tanggapan Pemeriksaan | | | | | | | | | | | | | | | | | | |
| | | | | | | | Jumlah Dokumen Bahan Tanggapan Pemeriksaan dan Tindak Lanjut Pemeriksaan | | | | 1 Dokumen | | 90.000.000,00 | 30.419.000 | 30.419.000 | - 59.581.000 | Kab. Barito Selatan, Semua Kecamatan, Semua Kel/Desa | DANA ALOKASI UMUM (DAU) | - | - | - | | 90.000.000,00 | DINAS KESEHATAN |
| | 1 | 02 | 01 | 2.03 | | Administrasi Barang Milik Daerah pada Perangkat Daerah | - | - | | | - | | 170.000.000,00 | 198.020.000,00 | 198.020.000,00 | 28.020.000 | | | - | - | - | - | 170.000.000,00 | |
| | 1 | 02 | 01 | 2.03 | 0004 | Pembinaan, Pengawasan, dan Pengendalian Barang Milik Daerah pada SKPD | | | | | | | | | | | | | | | | | | |
| | | | | | | | Jumlah Laporan Hasil Pembinaan, Pengawasan, dan Pengendalian Barang Milik Daerah pada SKPD | | | | 1 Laporan | | 170.000.000,00 | 198.020.000,00 | 198.020.000,00 | 28.020.000 | Kab. Barito Selatan, Semua Kecamatan, Semua Kel/Desa | DANA ALOKASI UMUM (DAU) | - | - | - | | 170.000.000,00 | DINAS KESEHATAN |
| | 1 | 02 | 01 | 2.05 | | Administrasi Kepegawaian Perangkat Daerah | - | - | | | - | | 184.000.000,00 | 133.940.000 | 133.940.000 | - 50.060.000 | | | - | - | - | - | 184.000.000,00 | |
| | 1 | 02 | 01 | 2.05 | 0002 | Pengadaan Pakaian Dinas beserta Atribut Kelengkapannya | | | | | | | | | | | | | | | | | | |
| | | | | | | | Jumlah Paket Pakaian Dinas beserta Atribut Kelengkapan | | | | 1 Paket | | 60.000.000,00 | - | - | - 60.000.000 | Kab. Barito Selatan, Semua Kecamatan, Semua Kel/Desa | - | - | - | - | | 60.000.000,00 | DINAS KESEHATAN |
| | 1 | 02 | 01 | 2.05 | 0003 | Pendataan dan Pengolahan Administrasi Kepegawaian | | | | | | | | | | | | | | | | | | |
| | | | | | | | Jumlah Dokumen Pendataan dan Pengolahan Administrasi Kepegawaian | | | | 1 Dokumen | | 100.000.000,00 | 109.940.000 | 109.940.000 | 9.940.000 | Kab. Barito Selatan, Semua Kecamatan, Semua Kel/Desa | DANA ALOKASI UMUM (DAU) | - | - | - | | 100.000.000,00 | DINAS KESEHATAN |
| | 1 | 02 | 01 | 2.05 | 0009 | Pendidikan dan Pelatihan Pegawai Berdasarkan Tugas dan Fungsi | | | | | | | | | | | | | | | | | | |
| | | | | | | | Jumlah Pegawai Berdasarkan Tugas dan Fungsi yang Mengikuti Pendidikan dan Pelatihan | | | | 3 Orang | | 24.000.000,00 | 24.000.000 | 24.000.000 | - | Kab. Barito Selatan, Semua Kecamatan, Semua Kel/Desa | DANA ALOKASI UMUM (DAU) | - | - | - | | 24.000.000,00 | DINAS KESEHATAN |
| | 1 | 02 | 01 | 2.06 | | Administrasi Umum Perangkat Daerah | - | - | | | - | | 838.433.273,00 | 825.219.980 | 825.219.980 | - 13.213.293 | | | - | - | - | - | 838.433.273,00 | |
| | 1 | 02 | 01 | 2.06 | 0001 | Penyediaan Komponen Instalasi | | | | | | | | | | | | | | | | | | |
| | | | | | | | Jumlah Paket Komponen Instalasi Listrik/Penerangan Bangunan Kantor yang Disediakan | | | | 1 Paket | | 7.500.000,00 | 6.724.100 | 6.724.100 | - 775.900 | Kab. Barito Selatan, Semua Kecamatan, Semua Kel/Desa | DANA ALOKASI UMUM (DAU) | - | - | - | | 7.500.000,00 | DINAS KESEHATAN |

| | | | | | | | | | | | | | | | | | | | | | | | |
|---|---|---|---|---|---|---|---|---|---|---|---|---|---|---|---|---|---|---|---|---|---|---|---|
| | 1 | 02 | 01 | 2.06 | 0002 | Penyediaan Peralatan dan Perlengkapan Kantor | | | | | | | | | | | | | | | | | |
| | | | | | | | Jumlah Paket Peralatan dan Perlengkapan Kantor yang Disediakan | | | | 1 Paket | | 70.000.000,00 | 49.945.880 | 49.945.880 | - 20.054.120 | Kab. Barito Selatan, Semua Kecamatan, Semua Kel/Desa | DANA ALOKASI UMUM (DAU) | - | - | - | | 70.000.000,00 | DINAS KESEHATAN |
| | 1 | 02 | 01 | 2.06 | 0003 | Penyediaan Peralatan Rumah Tangga | | | | | | | | | | | | | | | | | |
| | | | | | | | Jumlah Paket Peralatan Rumah Tangga yang Disediakan | | | | 1 Paket | | 8.000.000,00 | 8.000.000 | 8.000.000 | - | Kab. Barito Selatan, Semua Kecamatan, Semua Kel/Desa | DANA ALOKASI UMUM (DAU) | - | - | - | | 8.000.000,00 | DINAS KESEHATAN |
| | 1 | 02 | 01 | 2.06 | 0005 | Penyediaan Barang Cetakan dan Penggandaan | | | | | | | | | | | | | | | | | |
| | | | | | | | Jumlah Paket Barang Cetakan dan Penggandaan yang Disediakan | | | | 1 Paket | | 20.000.000,00 | 20.000.000 | 20.000.000 | - | Kab. Barito Selatan, Semua Kecamatan, Semua Kel/Desa | DANA ALOKASI UMUM (DAU) | - | - | - | | 20.000.000,00 | DINAS KESEHATAN |
| | 1 | 02 | 01 | 2.06 | 0006 | Penyediaan Bahan Bacaan dan Peraturan Perundang-undangan | | | | | | | | | | | | | | | | | |
| | | | | | | | Jumlah Dokumen Bahan Bacaan dan Peraturan Perundang-Undangan yang Disediakan | | | | 1 Dokumen | | 6.000.000,00 | 54.800.000 | 54.800.000 | 48.800.000 | Kab. Barito Selatan, Semua Kecamatan, Semua Kel/Desa | DANA ALOKASI UMUM (DAU) | - | - | - | | 6.000.000,00 | DINAS KESEHATAN |
| | 1 | 02 | 01 | 2.06 | 0007 | Penyediaan Bahan/Material | | | | | | | | | | | | | | | | | |
| | | | | | | | Jumlah Paket Bahan/Material yang Disediakan | | | | 1 Paket | | 71.183.273,00 | 72.000.000 | 72.000.000 | 816.727 | Kab. Barito Selatan, Semua Kecamatan, Semua Kel/Desa | DANA ALOKASI UMUM (DAU) | - | - | - | | 71.183.273,00 | DINAS KESEHATAN |
| | 1 | 02 | 01 | 2.06 | 0008 | Fasilitasi Kunjungan Tamu | | | | | | | | | | | | | | | | | |
| | | | | | | | Jumlah Laporan Fasilitasi Kunjungan Tamu | | | | 12 Laporan | | 35.750.000,00 | 35.750.000 | 35.750.000 | - | Kab. Barito Selatan, Semua Kecamatan, Semua Kel/Desa | DANA ALOKASI UMUM (DAU) | - | - | - | | 35.750.000,00 | DINAS KESEHATAN |
| | 1 | 02 | 01 | 2.06 | 0009 | Penyelenggaraan Rapat Koordinasi dan Konsultasi SKPD | | | | | | | | | | | | | | | | | |
| | | | | | | | Jumlah Laporan Penyelenggaraan Rapat Koordinasi dan Konsultasi SKPD | | | | 12 Laporan | | 600.000.000,00 | 578.000.000 | 578.000.000 | - 22.000.000 | Kab. Barito Selatan, Semua Kecamatan, Semua Kel/Desa | DANA ALOKASI UMUM (DAU) | - | - | - | | 600.000.000,00 | DINAS KESEHATAN |
| | 1 | 02 | 01 | 2.06 | 0011 | Dukungan Pelaksanaan Sistem Pemerintahan Berbasis Elektronik pada SKPD | | | | | | | | | | | | | | | | | |
| | | | | | | | Jumlah Dokumen Dukungan Pelaksanaan Sistem Pemerintahan Berbasis Elektronik pada SKPD | | | | 1 Dokumen | | 20.000.000,00 | - | 0 | - 20.000.000 | Kab. Barito Selatan, Semua Kecamatan, Semua Kel/Desa | DANA TRANSFER UMUM-DANA ALOKASI UMUM | - | - | - | | 20.000.000,00 | DINAS KESEHATAN |
| | 1 | 02 | 01 | 2.07 | | Pengadaan Barang Milik Daerah Penunjang Urusan Pemerintah Daerah | - | - | | | - | | 1.500.000.000,00 | 705.345.600,00 | 571.905.600 | - 928.094.400 | | | - | - | - | - | 4.891.509.720,00 | |
| | 1 | 02 | 01 | 2.07 | 0005 | Pengadaan Mebel | | | | | | | | | | | | | | | | | |
| | | | | | | | Jumlah Paket Mebel yang Disediakan | | | | 1 Unit | | 600.000.000,00 | 260.160.000 | 260.160.000 | - 339.840.000 | Kab. Barito Selatan, Semua Kecamatan, Semua Kel/Desa | DANA ALOKASI UMUM (DAU) | - | - | - | | 168.270.000,00 | DINAS KESEHATAN |
| | 1 | 02 | 01 | 2.07 | 0006 | Pengadaan Peralatan dan Mesin Lainnya | | | | | | | | | | | | | | | | | |
| | | | | | | | Jumlah Unit Peralatan dan Mesin Lainnya yang Disediakan | | | | 30 Unit | | 500.000.000,00 | 445.185.600 | 445.185.600 | - 54.814.400 | Kab. Barito Selatan, Semua Kecamatan, Semua Kel/Desa | DANA ALOKASI UMUM (DAU) | - | - | - | | 360.000.000,00 | DINAS KESEHATAN |
| | 1 | 02 | 01 | 2.07 | 0009 | Pengadaan Gedung Kantor atau Bangunan Lainnya | | | | | | | | | | | | | | | | | |
| | | | | | | | Jumlah Unit Gedung Kantor atau Bangunan Lainnya yang Disediakan | | | | 1 Unit | | 400.000.000,00 | - | 0 | - 400.000.000 | Kab. Barito Selatan, Semua Kecamatan, Semua Kel/Desa | DANA TRANSFER UMUM-DANA ALOKASI UMUM | - | - | - | | 4.363.239.720,00 | DINAS KESEHATAN |
| | 1 | 02 | 01 | 2.08 | | Penyediaan Jasa Penunjang Urusan Pemerintahan Daerah | - | - | | | - | | 10.911.120.213,00 | 5.417.213.307 | 4.131.713.307 | - 6.779.406.906 | | | - | - | - | - | 10.891.120.000,00 | |
| | 1 | 02 | 01 | 2.08 | 0001 | Penyediaan Jasa Surat Menyurat | | | | | | | | | | | | | | | | | |
| | | | | | | | Jumlah Laporan Penyediaan Jasa Surat Menyurat | | | | 1 Laporan | | 7.000.000,00 | - | - | - 7.000.000 | Kab. Barito Selatan, Semua Kecamatan, Semua Kel/Desa | DANA TRANSFER UMUM-DANA ALOKASI UMUM | - | - | - | | 7.000.000,00 | DINAS KESEHATAN |
| | 1 | 02 | 01 | 2.08 | 0002 | Penyediaan Jasa Komunikasi, Sumber Daya Air dan Listrik | | | | | | | | | | | | | | | | | |
| | | | | | | | Jumlah Laporan Penyediaan Jasa Komunikasi, Sumber Daya Air dan Listrik yang Disediakan | | | | 1 Laporan | | 475.000.213,00 | 338.213.307 | 338.213.307 | - 136.786.906 | Kab. Barito Selatan, Semua Kecamatan, Semua Kel/Desa | DANA ALOKASI UMUM (DAU) | - | - | - | | 455.000.000,00 | DINAS KESEHATAN |
| | 1 | 02 | 01 | 2.08 | 0004 | Penyediaan Jasa Pelayanan Umum Kantor | | | | | | | | | | | | | | | | | |
| | | | | | | | Jumlah Laporan Penyediaan Jasa Pelayanan Umum Kantor yang Disediakan | | | | 1 Laporan | | 10.429.120.000,00 | 5.079.000.000 | 3.793.500.000 | - 6.635.620.000 | Kab. Barito Selatan, Semua Kecamatan, Semua Kel/Desa | DANA ALOKASI UMUM (DAU) | - | - | - | | 10.429.120.000,00 | DINAS KESEHATAN |
| | 1 | 02 | 01 | 2.09 | | Pemeliharaan Barang Milik Daerah Penunjang Urusan Pemerintahan Daerah | - | - | | | - | | 296.000.000,00 | 401.880.000 | 401.880.000 | 105.880.000 | | | - | - | - | - | 146.800.000,00 | |
| | 1 | 02 | 01 | 2.09 | 0001 | Penyediaan Jasa Pemeliharaan, Biaya Pemeliharaan, dan Pajak Kendaraan Perorangan Dinas atau Kendaraan Dinas Jabatan | | | | | | | | | | | | | | | | | |
| | | | | | | | Jumlah Kendaraan Perorangan Dinas atau Kendaraan Dinas Jabatan yang Dipelihara dan dibayarkan Pajaknya | | | | 4 Unit | | 75.000.000,00 | 58.630.000 | 58.630.000 | - 16.370.000 | Kab. Barito Selatan, Semua Kecamatan, Semua Kel/Desa | DANA ALOKASI UMUM (DAU) | - | - | - | | 75.000.000,00 | DINAS KESEHATAN |
| | 1 | 02 | 01 | 2.09 | 0006 | Pemeliharaan Peralatan dan Mesin Lainnya | | | | | | | | | | | | | | | | | |
| | | | | | | | Jumlah Peralatan dan Mesin Lainnya yang Dipelihara | | | | 10 Unit | | 21.000.000,00 | 21.000.000 | 21.000.000 | - | Kab. Barito Selatan, Semua Kecamatan, Semua Kel/Desa | DANA ALOKASI UMUM (DAU) | - | - | - | | 21.000.000,00 | DINAS KESEHATAN |
| | 1 | 02 | 01 | 2.09 | 0010 | Pemeliharaan/Rehabilitasi Sarana dan Prasarana Gedung Kantor atau Bangunan Lainnya | | | | | | | | | | | | | | | | | |
| | | | | | | | Jumlah Sarana dan Prasarana Gedung Kantor atau Bangunan Lainnya yang Dipelihara/Direhabilitasi | | | | 2 Unit | | 200.000.000,00 | 322.250.000 | 322.250.000 | 122.250.000 | Kab. Barito Selatan, Semua Kecamatan, Semua Kel/Desa | DANA ALOKASI UMUM (DAU) | - | - | - | | 50.800.000,00 | DINAS KESEHATAN |
| | 1 | 02 | 01 | 2.10 | | Peningkatan Pelayanan BLUD | - | - | | | 2 Unit Kerja | | 38.254.168.046 | - | - | - | | | - | Peningkatan kualitas sistem layanan kesehatan dalam mendukung pembangunan | - | - | 38.254.168.046,00 | |
| | 1 | 02 | 01 | 2.10 | 0001 | Pelayanan dan Penunjang Pelayanan BLUD | | | | | | | | | | | | | | | | | |
| | | | | | | | Jumlah BLUD yang Menyediakan Pelayanan dan Penunjang Pelayanan | | | | 2 Unit Kerja | | 38.254.168.046 | - | - | - | Kab. Barito Selatan, Dusun Selatan, Semua Kel/Desa | PENDAPATAN DARI BLUD | - | Peningkatan kualitas sistem layanan kesehatan dalam mendukung pembangunan | - | | 38.254.168.046,00 | DINAS KESEHATAN |
| 7 | 1 | 02 | 02 | | | **PROGRAM PEMENUHAN UPAYA KESEHATAN PERORANGAN DAN UPAYA KESEHATAN MASYARAKAT** | - | - | | | - | | 77.099.169.822,00 | **49.107.472.657** | **48.063.004.237** | **- 29.036.165.585** | | | | | | - | 73.582.910.493,00 | |
| | 1 | 02 | 02 | 2.01 | | Penyediaan Fasilitas Pelayanan Kesehatan untuk UKM dan UKP Kewenangan Daerah Kabupaten/Kota | - | - | | | - | | 24.041.087.206,00 | 15.297.190.423 | 15.034.941.353 | - 9.006.145.853 | | | - | - | - | - | 22.530.087.206,00 | |
| | 1 | 02 | 02 | 2.01 | 0003 | Pembangunan Fasilitas Kesehatan Lainnya | | | | | | | | | | | | | | | | | |
| | | | | | | | Jumlah Fasilitas Kesehatan Lainnya yang Dibangun | | | | 1 Unit | | 200.000.000,00 | - | - | - 200.000.000 | Kab. Barito Selatan, Semua Kecamatan, Semua Kel/Desa | DANA ALOKASI UMUM (DAU) | - | - | - | | 200.000.000,00 | DINAS KESEHATAN |
| | 1 | 02 | 02 | 2.01 | 0006 | Pengembangan Puskesmas | | | | | | | | | | | | | | | | | |

| | | | | | | | | | | | | | | | | | | | | | | | | |
|---|---|---|---|---|---|---|---|---|---|---|---|---|---|---|---|---|---|---|---|---|---|---|---|---|
| | | | | | | | Jumlah Puskesmas yang Ditingkatkan Sarana, Prasarana, Alat Kesehatan dan SDM agar Sesuai Standar | | | | 1 Unit | | 1.356.000.000,00 | 10.390.250.000 | 10.235.250.000 | 8.879.250.000 | Kab. Barito Selatan, Semua Kecamatan, Semua Kel/Desa | DANA ALOKASI UMUM (DAU), DAK FISIK-BIDANG KESEHATAN-PENGUATAN SISTEM KESEHATAN | - | - | - | | 1.260.000.000,00 | DINAS KESEHATAN |
| | 1 | 02 | 02 | 2.01 | 0007 | Pengembangan Fasilitas KesehatanLainnya | | | | | | | | | | | | | | | | | | |
| | | | | | | | Jumlah Fasilitas Kesehatan Lainnya yang Ditingkatkan Sarana, Prasarana, Alat Kesehatan dan SDM agar Sesuai Standar | | | | | | | 5.337.640.000 | 4.966.390.000 | 4.966.390.000 | | | | | | | | |
| | 1 | 02 | 02 | 2.01 | 0009 | Rehabilitasi dan Pemeliharaan Puskesmas | | | | | | | | | | | | | | | | | | |
| | | | | | | | Jumlah Sarana, Prasarana dan Alat Kesehatan yang Telah Dilakukan Rehabilitasi dan Pemeliharaan Oleh Puskesmas | | | | 1 Unit | | 2.720.000.000,00 | - | - | - 2.720.000.000 | Kab. Barito Selatan, Semua Kecamatan, Semua Kel/Desa | DANA ALOKASI UMUM (DAU) | - | - | - | | 2.720.000.000,00 | DINAS KESEHATAN |
| | 1 | 02 | 02 | 2.01 | 0010 | Rehabilitasi dan Pemeliharaan Fasilitas Kesehatan Lainnya | | | | | | | | | | | | | | | | | | |
| | | | | | | | Jumlah Sarana , Prasarana dan Alat Kesehatan yang Telah Dilakukan Rehabilitasi dan Pemeliharaan oleh Fasilitas Kesehatan Lainnya | | | | 4 Unit | | 4.834.422.500,00 | - | - | - 4.834.422.500 | Kab. Barito Selatan, Semua Kecamatan, Semua Kel/Desa | DANA ALOKASI UMUM (DAU) | - | - | - | | 4.834.422.500,00 | DINAS KESEHATAN |
| | 1 | 02 | 02 | 2.01 | 0011 | Rehabilitasi dan Pemeliharaan Rumah Dinas Tenaga Kesehatan | | | | | | | | | | | | | | | | | | |
| | | | | | | | Jumlah Sarana dan Prasarana Rumah Dinas Tenaga Kesehatan yang Telah Dilakukan Rehabilitasi dan Pemeliharaan | | | | 4 Unit | | 2.320.000.000,00 | - | - | - 2.320.000.000 | Kab. Barito Selatan, Semua Kecamatan, Semua Kel/Desa | DANA ALOKASI UMUM (DAU) | - | - | - | | 1.745.000.000,00 | DINAS KESEHATAN |
| | 1 | 02 | 02 | 2.01 | 0014 | Pengadaan Alat Kesehatan/Alat Penunjang Medik Fasilitas Pelayanan Kesehatan | | | | | | | | | | | | | | | | | | |
| | | | | | | | Jumlah Alat Kesehatan/Alat Penunjang Medik Fasilitas Pelayanan Kesehatan yang Disediakan | | | | 4 Unit | | 4.976.155.500,00 | 462.674.670 | 385.425.600 | - 4.590.729.900 | Kab. Barito Selatan, Semua Kecamatan, Semua Kel/Desa | DANA ALOKASI UMUM (DAU) | - | - | - | | 4.136.155.500,00 | DINAS KESEHATAN |
| | 1 | 02 | 02 | 2.01 | 0020 | Pemeliharaan Rutin dan Berkala Alat Kesehatan/Alat Penunjang Medik Fasilitas Pelayanan Kesehatan | | | | | | | | | | | | | | | | | | |
| | | | | | | | Jumlah Alat Kesehatan/Alat Penunjang Medik Fasilitas Layanan Kesehatan yang Terpelihara Sesuai Standar | | | | 182 Unit | | 51.992.000,00 | 224.874.000 | 224.874.000 | 172.882.000 | Kab. Barito Selatan, Semua Kecamatan, Semua Kel/Desa | DANA ALOKASI UMUM (DAU), DAK NON FISIK-DANA BOK-BOK DINAS-BOK KABUPATEN/KOTA | - | - | - | | 51.992.000,00 | DINAS KESEHATAN |
| | 1 | 02 | 02 | 2.01 | 0022 | Pengembangan Rumah Sakit | | | | | | | | | | | | | | | | | | |
| | | | | | | | Jumlah Rumah sakit yang ditingkatkan sarana, prasarana, alat kesehatan dan SDM agar sesuai standar jenis pelayanan rumah sakit berdasarkan kelas rumah sakit yang memenuhi rasio tempat tidur terhadap jumlah penduduk minimal 1:1000 dan/atau dalam rangka peningkatan kapasitas pelayanan rumah sakit | | | | 1 Unit | | 4.381.031.000,00 | - | - | - 4.381.031.000 | Kab. Barito Selatan, Semua Kecamatan, Semua Kel/Desa | DANA ALOKASI UMUM (DAU) | - | - | - | | 4.381.031.000,00 | DINAS KESEHATAN |
| | 1 | 02 | 02 | 2.01 | 0023 | Pengadaan Obat, Bahan Habis Pakai, Bahan Medis Habis Pakai,, Vaksin, Makanan dan Minuman di Fasilitas Kesehatan | | | | | | | | | | | | | | | | | | |
| | | | | | | | Jumlah Obat, Bahan Habis Pakai, Bahan Medis Habis Pakai, Vaksin, Makanan dan Minuman di Fasilitas Kesehatan yang disediakan | | | | 169 Paket | | 2.748.332.590,00 | 3.959.391.753 | 3.959.391.753 | 1.211.059.163 | Kab. Barito Selatan, Semua Kecamatan, Semua Kel/Desa | DANA ALOKASI UMUM (DAU), DAK NON FISIK-DANA BOK-BOK DINAS-BOK KABUPATEN/KOTA | - | - | - | | 2.748.332.590,00 | DINAS KESEHATAN |
| | 1 | 02 | 02 | 2.01 | 0026 | Distribusi Alat Kesehatan, Obat, Bahan Habis Pakai, Bahan Medis Habis Pakai, Vaksin, Makanan dan Minuman ke Fasilitas Kesehatan | | | | | | | | | | | | | | | | | | |
| | | | | | | | Jumlah distribusi Alat Kesehatan, Obat, Bahan Habis Pakai, Bahan Medis Habis Pakai, Vaksin, Makanan ke Fasilitas Kesehatan | | | | 12 Paket | | 453.153.616,00 | 260.000.000 | 230.000.000 | - 223.153.616 | Kab. Barito Selatan, Semua Kecamatan, Semua Kel/Desa | DANA ALOKASI UMUM (DAU) | - | - | - | | 453.153.616,00 | DINAS KESEHATAN |
| | 1 | 02 | 02 | 2.02 | | Penyediaan Layanan Kesehatan untuk UKM dan UKP Rujukan Tingkat Daerah Kabupaten/Kota | - | - | | | - | | 52.262.584.616,00 | 33.166.908.234 | 32.384.688.884 | - 19.877.895.732 | | | - | Mewujudkan masyarakat berparadigma sehat untuk mempercepat peningkatan derajat kesehatan masyarakat secara berkelanjuta Peningkatan kualitas sistem layanan kesehatan dalam mendukung pembangunan | - | - | 50.777.325.287,00 | |
| | 1 | 02 | 02 | 2.02 | 0001 | Pengelolaan Pelayanan Kesehatan Ibu Hamil | | | | | | | | | | | | | | | | | | |
| | | | | | | | Jumlah Ibu Hamil yang Mendapatkan Pelayanan Kesehatan Sesuai Standar | | | | 2.428 Orang | | 940.271.000,00 | 380.900.000 | 363.569.000 | - 576.702.000 | Kab. Barito Selatan, Semua Kecamatan, Semua Kel/Desa | DANA ALOKASI UMUM (DAU) | - | Mewujudkan masyarakat berparadigma sehat untuk mempercepat peningkatan derajat kesehatan masyarakat secara berkelanjuta Peningkatan kualitas sistem layanan kesehatan dalam mendukung pembangunan | - | | 875.271.000,00 | DINAS KESEHATAN |
| | 1 | 02 | 02 | 2.02 | 0002 | Pengelolaan Pelayanan Kesehatan Ibu Bersalin | | | | | | | | | | | | | | | | | | |
| | | | | | | | Jumlah Ibu Bersalin yang Mendapatkan Pelayanan Kesehatan Sesuai Standar | | | | 2.416 Orang | | 311.485.000,00 | 127.625.000 | 127.625.000 | - 183.860.000 | Kab. Barito Selatan, Semua Kecamatan, Semua Kel/Desa | DAK NON FISIK-DANA BOK-BOK DINAS-BOK KABUPATEN/KOTA | - | Mewujudkan masyarakat berparadigma sehat untuk mempercepat peningkatan derajat kesehatan masyarakat secara berkelanjuta Peningkatan kualitas sistem layanan kesehatan dalam mendukung pembangunan | - | | 311.485.000,00 | DINAS KESEHATAN |
| | 1 | 02 | 02 | 2.02 | 0003 | Pengelolaan Pelayanan Kesehatan Bayi Baru Lahir | | | | | | | | | | | | | | | | | | |

| | | | | | | | | | | | | | | | | | | | | | | | | |
|---|---|---|---|---|---|---|---|---|---|---|---|---|---|---|---|---|---|---|---|---|---|---|---|---|
| | | | | | | | Jumlah Bayi Baru Lahir yang Mendapatkan Pelayanan Kesehatan Sesuai Standar | | | | 2357 Orang | | 378.853.280,00 | 309.442.000 | 284.835.250 | - 94.018.030 | Kab. Barito Selatan, Semua Kecamatan, Semua Kel/Desa | DANA ALOKASI UMUM (DAU) | - | Mewujudkan masyarakat berparadigma sehat untuk mempercepat peningkatan derajat kesehatan masyarakat secara berkelanjuta Peningkatan kualitas sistem layanan kesehatan dalam mendukung pembangunan | - | | 377.162.608,00 | DINAS KESEHATAN |
| | 1 | 02 | 02 | 2.02 | 0004 | Pengelolaan Pelayanan Kesehatan Balita | | | | | | | | | | | | | | | | | | |
| | | | | | | | Jumlah Balita yang Mendapatkan Pelayanan Kesehatan Sesuai Standar | | | | 11.444 Orang | | 559.050.000,00 | 513.550.000 | 469.144.000 | - 89.906.000 | Kab. Barito Selatan, Semua Kecamatan, Semua Kel/Desa | DANA ALOKASI UMUM (DAU) | - | Mewujudkan masyarakat berparadigma sehat untuk mempercepat peningkatan derajat kesehatan masyarakat secara berkelanjuta Peningkatan kualitas sistem layanan kesehatan dalam mendukung pembangunan | - | | 446.550.000,00 | DINAS KESEHATAN |
| | 1 | 02 | 02 | 2.02 | 0005 | Pengelolaan Pelayanan Kesehatan pada Usia Pendidikan Dasar | | | | | | | | | | | | | | | | | | |
| | | | | | | | Jumlah Anak Usia Pendidikan Dasar yang Mendapatkan Pelayanan Kesehatan Sesuai Standar | | | | 18.057 Orang | | 893.910.000,00 | 112.888.000 | 89.266.000 | - 804.644.000 | Kab. Barito Selatan, Semua Kecamatan, Semua Kel/Desa | DANA ALOKASI UMUM (DAU) | - | - | - | | 793.910.000,00 | DINAS KESEHATAN |
| | 1 | 02 | 02 | 2.02 | 0006 | Pengelolaan Pelayanan Kesehatan pada Usia Produktif | | | | | | | | | | | | | | | | | | |
| | | | | | | | Jumlah Penduduk Usia Produktif yang Mendapatkan Pelayanan Kesehatan Sesuai Standar | | | | 87.523 Orang | | 442.660.000,00 | 74.060.000 | 49.890.000 | - 392.770.000 | Kab. Barito Selatan, Semua Kecamatan, Semua Kel/Desa | DANA ALOKASI UMUM (DAU) | - | Mewujudkan masyarakat berparadigma sehat untuk mempercepat peningkatan derajat kesehatan masyarakat secara berkelanjuta Peningkatan kualitas sistem layanan kesehatan dalam mendukung pembangunan | - | | 392.660.000,00 | DINAS KESEHATAN |
| | 1 | 02 | 02 | 2.02 | 0007 | Pengelolaan Pelayanan Kesehatan pada Usia Lanjut | | | | | | | | | | | | | | | | | | |
| | | | | | | | Jumlah Penduduk Usia Lanjut yang Mendapatkan Pelayanan Kesehatan Sesuai Standar | | | | 14.869 Orang | | 342.060.000,00 | 168.684.000 | 167.728.000 | - 174.332.000 | Kab. Barito Selatan, Semua Kecamatan, Semua Kel/Desa | DANA ALOKASI UMUM (DAU), DAK NON FISIK-DANA BOK-BOK DINAS-BOK KABUPATEN/KOTA | - | Peningkatan kualitas sistem layanan kesehatan dalam mendukung pembangunan | - | | 292.060.000,00 | DINAS KESEHATAN |
| | 1 | 02 | 02 | 2.02 | 0008 | Pengelolaan Pelayanan Kesehatan Penderita Hipertensi | | | | | | | | | | | | | | | | | | |
| | | | | | | | Jumlah Penderita Hipertensi yang Mendapatkan Pelayanan Kesehatan Sesuai Standar | | | | 41.080 Orang | | 517.530.000,00 | 88.040.000 | 88.040.000 | - 429.490.000 | Kab. Barito Selatan, Semua Kecamatan, Semua Kel/Desa | DANA ALOKASI UMUM (DAU) | - | Peningkatan kualitas sistem layanan kesehatan dalam mendukung pembangunan | - | | 467.530.000,00 | DINAS KESEHATAN |
| | 1 | 02 | 02 | 2.02 | 0009 | Pengelolaan Pelayanan Kesehatan Penderita Diabetes Melitus | | | | | | | | | | | | | | | | | | |
| | | | | | | | Jumlah Penderita Diabetes Melitus yang Mendapatkan Pelayanan Kesehatan Sesuai Standar | | | | 5919 Orang | | 441.650.000,00 | 112.625.000 | 112.625.000 | - 329.025.000 | Kab. Barito Selatan, Semua Kecamatan, Semua Kel/Desa | DANA ALOKASI UMUM (DAU) | - | - | - | | 391.650.000,00 | DINAS KESEHATAN |
| | 1 | 02 | 02 | 2.02 | 0010 | Pengelolaan Pelayanan Kesehatan Orang dengan Gangguan Jiwa Berat | | | | | | | | | | | | | | | | | | |
| | | | | | | | Jumlah Orang yang Mendapatkan Pelayanan Kesehatan Orang dengan Gangguan Jiwa Berat Sesuai Standar | | | | 214 Orang | | 226.455.000,00 | 151.610.000 | 151.610.000 | - 74.845.000 | Kab. Barito Selatan, Semua Kecamatan, Semua Kel/Desa | DANA ALOKASI UMUM (DAU) | - | Peningkatan kualitas sistem layanan kesehatan dalam mendukung pembangunan | - | | 176.455.000,00 | DINAS KESEHATAN |
| | 1 | 02 | 02 | 2.02 | 0011 | Pengelolaan Pelayanan Kesehatan Orang Terduga Tuberkulosis | | | | | | | | | | | | | | | | | | |
| | | | | | | | Jumlah Orang Terduga Menderita Tuberkulosis yang Mendapatkan Pelayanan Sesuai Standar | | | | 468 Orang | | 722.538.654,00 | 40.260.000 | 40.260.000 | - 682.278.654 | Kab. Barito Selatan, Semua Kecamatan, Semua Kel/Desa | DANA ALOKASI UMUM (DAU) | - | Peningkatan kualitas sistem layanan kesehatan dalam mendukung pembangunan | - | | 667.538.654,00 | DINAS KESEHATAN |
| | 1 | 02 | 02 | 2.02 | 0012 | Pengelolaan Pelayanan Kesehatan Orang dengan Risiko Terinfeksi HIV | | | | | | | | | | | | | | | | | | |
| | | | | | | | Jumlah Orang Terduga Menderita HIV yang Mendapatkan Pelayanan Sesuai Standar | | | | 2440 Orang | | 277.789.000,00 | 119.720.000 | 80.604.000 | - 197.185.000 | Kab. Barito Selatan, Semua Kecamatan, Semua Kel/Desa | DANA ALOKASI UMUM (DAU) | - | Peningkatan kualitas sistem layanan kesehatan dalam mendukung pembangunan | - | | 187.789.000,00 | DINAS KESEHATAN |
| | 1 | 02 | 02 | 2.02 | 0013 | Pengelolaan Pelayanan Kesehatan bagi Penduduk pada Kondisi Kejadian Luar Biasa (KLB) | | | | | | | | | | | | | | | | | | |
| | | | | | | | Jumlah Dokumen Hasil Pengelolaan Pelayanan Kesehatan bagi Penduduk pada Kondisi Kejadian Luar Biasa (KLB) Sesuai Standar | | | | 1 Dokumen | | 110.000.000,00 | 110.000.000 | 89.288.000 | - 20.712.000 | Kab. Barito Selatan, Semua Kecamatan, Semua Kel/Desa | DANA ALOKASI UMUM (DAU) | - | - | - | | 110.000.000,00 | DINAS KESEHATAN |
| | 1 | 02 | 02 | 2.02 | 0014 | Pengelolaan Pelayanan Kesehatan bagi Penduduk Terdampak Krisis Kesehatan Akibat Bencana dan/atau Berpotensi Bencana | | | | | | | | | | | | | | | | | | |
| | | | | | | | Jumlah Dokumen Hasil Pengelolaan Pelayanan Kesehatan bagi Penduduk Terdampak Krisis Kesehatan Akibat Bencana dan/atau Berpotensi Bencana Sesuai Standar | | | | 1 Dokumen | | 10.000.000,00 | 10.000.000 | 10.000.000 | - | Kab. Barito Selatan, Semua Kecamatan, Semua Kel/Desa | DANA TRANSFER UMUM-DANA ALOKASI UMUM | - | - | - | | 0,00 | DINAS KESEHATAN |
| | 1 | 02 | 02 | 2.02 | 0015 | Pengelolaan Pelayanan Kesehatan Gizi Masyarakat | | | | | | | | | | | | | | | | | | |
| | | | | | | | Jumlah Dokumen Hasil Pengelolaan Pelayanan Kesehatan Gizi Masyarakat | | | | 1 Dokumen | | 3.540.227.000,00 | 243.776.000 | 176.880.000 | - 3.363.347.000 | Kab. Barito Selatan, Semua Kecamatan, Semua Kel/Desa | DANA ALOKASI UMUM (DAU) | - | - | - | | 4.138.230.160,00 | DINAS KESEHATAN |
| | 1 | 02 | 02 | 2.02 | 0016 | Pengelolaan Pelayanan Kesehatan Kerja dan Olahraga | | | | | | | | | | | | | | | | | | |
| | | | | | | | Jumlah Dokumen Hasil Pengelolaan Pelayanan Kesehatan Kerja dan Olahraga | | | | 1 Dokumen | | 50.000.000,00 | 70.020.000 | 54.344.000 | 4.344.000 | Kab. Barito Selatan, Semua Kecamatan, Semua Kel/Desa | DANA ALOKASI UMUM (DAU), DAK NON FISIK-DANA BOK-BOK DINAS-BOK KABUPATEN/KOTA | - | - | - | | 0,00 | DINAS KESEHATAN |
| | 1 | 02 | 02 | 2.02 | 0017 | Pengelolaan Pelayanan Kesehatan Lingkungan | | | | | | | | | | | | | | | | | | |
| | | | | | | | Jumlah Dokumen Hasil Pengelolaan Pelayanan Kesehatan Lingkungan | | | | 1 Dokumen | | 985.330.000,00 | 175.000.000 | 83.084.000 | - 902.246.000 | Kab. Barito Selatan, Semua Kecamatan, Semua Kel/Desa | DANA ALOKASI UMUM (DAU) | - | - | - | | 785.330.000,00 | DINAS KESEHATAN |
| | 1 | 02 | 02 | 2.02 | 0018 | Pengelolaan Pelayanan Promosi Kesehatan | | | | | | | | | | | | | | | | | | |
| | | | | | | | Jumlah Dokumen Hasil Pengelolaan Pelayanan Promosi Kesehatan | | | | 5 Dokumen | | 341.373.000,00 | 265.177.998 | 239.526.998 | - 101.846.002 | Kab. Barito Selatan, Semua Kecamatan, Semua Kel/Desa | DANA ALOKASI UMUM (DAU), DAK NON FISIK-DANA BOK-BOK DINAS-BOK KABUPATEN/KOTA | - | - | - | | 356.373.000,00 | DINAS KESEHATAN |
| | 1 | 02 | 02 | 2.02 | 0019 | Pengelolaan Pelayanan Kesehatan Tradisional, Akupuntur, Asuhan Mandiri, dan Tradisional Lainnya | | | | | | | | | | | | | | | | | | |

| | | | | | | | | | | | | | | | | | | | | | | | | |
|---|---|---|---|---|---|---|---|---|---|---|---|---|---|---|---|---|---|---|---|---|---|---|---|---|
| | | | | | | | Jumlah Dokumen Hasil Pengelolaan Pelayanan Kesehatan Tradisional, Akupuntur, Asuhan Mandiri dan Tradisional Lainnya | | | | 1 Dokumen | | 50.000.000,00 | 11.000.000 | - | - 50.000.000 | Kab. Barito Selatan, Semua Kecamatan, Semua Kel/Desa | DANA TRANSFER UMUM-DANA ALOKASI UMUM | - | - | - | | 0,00 | DINAS KESEHATAN |
| 1 | 02 | 02 | 2.02 | 0020 | Pengelolaan Surveilans Kesehatan | | | | | | | | | | | | | | | | | | | |
| | | | | | | | Jumlah Dokumen Hasil Pengelolaan Surveilans Kesehatan | | | | 1 Dokumen | | 792.254.000,00 | 235.211.000 | 206.169.000 | - 586.085.000 | Kab. Barito Selatan, Semua Kecamatan, Semua Kel/Desa | DANA ALOKASI UMUM (DAU), DAK NON FISIK-DANA BOK-BOK DINAS-BOK KABUPATEN/KOTA | - | - | - | | 792.254.000,00 | DINAS KESEHATAN |
| 1 | 02 | 02 | 2.02 | 0021 | Pengelolaan Pelayanan Kesehatan Orang dengan Masalah Kesehatan Jiwa (ODMK) | | | | | | | | | | | | | | | | | | | |
| | | | | | | | Jumlah Orang dengan Masalah Kejiwaan (ODMK) yang Mendapatkan Pelayanan Kesehatan | | | | 214 Orang | | 50.000.000,00 | 32.757.000 | 54.689.000 | 4.689.000 | Kab. Barito Selatan, Semua Kecamatan, Semua Kel/Desa | DANA ALOKASI UMUM (DAU) | - | - | - | | 0,00 | DINAS KESEHATAN |
| 1 | 02 | 02 | 2.02 | 0022 | Pengelolaan Pelayanan Kesehatan Jiwa dan NAPZA | | | | | | | | | | | | | | | | | | | |
| | | | | | | | Jumlah Penyalahguna NAPZA yang Mendapatkan Pelayanan Kesehatan | | | | 5 Orang | | 60.000.000,00 | 25.570.155 | 25.570.155 | - 34.429.845 | Kab. Barito Selatan, Semua Kecamatan, Semua Kel/Desa | DANA TRANSFER UMUM-DANA ALOKASI UMUM | - | - | - | | 0,00 | DINAS KESEHATAN |
| 1 | 02 | 02 | 2.02 | 0025 | Pelayanan Kesehatan Penyakit Menular dan Tidak Menular | | | | | | | | | | | | | | | | | | | |
| | | | | | | | Jumlah Dokumen Hasil Pelayanan Kesehatan Penyakit Menular dan Tidak Menular | | | | 1 Dokumen | | 2.686.841.060,00 | 726.152.000 | 669.436.000 | - 2.017.405.060 | Kab. Barito Selatan, Semua Kecamatan, Semua Kel/Desa | DANA ALOKASI UMUM (DAU), DAK NON FISIK-DANA BOK-BOK DINAS-BOK KABUPATEN/KOTA | - | - | - | | 2.686.317.060,00 | DINAS KESEHATAN |
| 1 | 02 | 02 | 2.02 | 0026 | Pengelolaan Jaminan Kesehatan Masyarakat | | | | | | | | | | | | | | | | | | | |
| | | | | | | | Jumlah Dokumen Hasil Pengelolaan Jaminan Kesehatan Masyarakat | | | | 1 Dokumen | | 21.201.240.000,00 | 26.200.000.000 | 26.200.000.000 | 4.998.760.000 | Kab. Barito Selatan, Semua Kecamatan, Semua Kel/Desa | DANA ALOKASI UMUM (DAU) | - | Mewujudkan masyarakat berparadigma sehat untuk mempercepat peningkatan derajat kesehatan masyarakat secara berkelanjuta Peningkatan kualitas sistem layanan kesehatan dalam mendukung pembangunan | - | | 21.201.240.000,00 | DINAS KESEHATAN |
| 1 | 02 | 02 | 2.02 | 0027 | Deteksi Dini Penyalahgunaan NAPZA di Fasyankes dan Sekolah | | | | | | | | | | | | | | | | | | | |
| | | | | | | | Jumlah Orang yang Menerima Layanan Deteksi Dini Penyalahgunaan NAPZA di Fasilitas Pelayanan Kesehatan (Fasyankes) dan Sekolah | | | | 200 Orang | | 40.000.000,00 | 28.927.000 | 58.826.000 | 18.826.000 | Kab. Barito Selatan, Semua Kecamatan, Semua Kel/Desa | - | - | - | - | | 0,00 | DINAS KESEHATAN |
| 1 | 02 | 02 | 2.02 | 0028 | Pengambilan dan Pengiriman Spesimen Penyakit Potensial KLB ke Laboratorium Rujukan/Nasional | | | | | | | | | | | | | | | | | | | |
| | | | | | | | Jumlah Spesimen Penyakit Potensial Kejadian Luar Biasa (KLB) ke Laboratorium Rujukan/Nasional yang Didistribusikan | | | | 1 Paket | | 38.346.000,00 | 15.000.000 | - | - 38.346.000 | Kab. Barito Selatan, Semua Kecamatan, Semua Kel/Desa | DANA ALOKASI UMUM (DAU) | - | - | - | | 38.246.680,00 | DINAS KESEHATAN |
| 1 | 02 | 02 | 2.02 | 0029 | Penyelenggaraan Kabupaten/Kota Sehat | | | | | | | | | | | | | | | | | | | |
| | | | | | | | Jumlah Dokumen Hasil Penyelenggaraan Kabupaten/Kota Sehat | | | | 1 Dokumen | | 125.000.000,00 | 200.000.000 | 91.278.400 | - 33.721.600 | Kab. Barito Selatan, Semua Kecamatan, Semua Kel/Desa | DANA ALOKASI UMUM (DAU) | - | - | - | | 0,00 | DINAS KESEHATAN |
| 1 | 02 | 02 | 2.02 | 0030 | Penyediaan Telemedicine di Fasilitas Pelayanan Kesehatan | | | | | | | | | | | | | | | | | | | |
| | | | | | | | Jumlah Fasilitas Pelayanan Kesehatan (Fasyankes) yang Melayani Konsultasi Jarak Jauh antar Fasyankes Melalui Pelayanan Telemedicine untuk Mendapatkan Akses Pelayanan Kesehatan yang Berkualitas | | | | 12 Unit | | 40.000.000,00 | 25.000.000 | 25.000.000 | - 15.000.000 | Kab. Barito Selatan, Semua Kecamatan, Semua Kel/Desa | DANA ALOKASI UMUM (DAU) | - | - | - | | 0,00 | DINAS KESEHATAN |
| 1 | 02 | 02 | 2.02 | 0032 | Operasional Pelayanan Rumah Sakit | | | | | | | | | | | | | | | | | | | |
| | | | | | | | Jumlah Dokumen Operasional Pelayanan Rumah Sakit | | | | 1 Dokumen | | 600.000.000,00 | - | - | - 600.000.000 | Kab. Barito Selatan, Semua Kecamatan, Semua Kel/Desa | DANA ALOKASI UMUM (DAU) | - | - | - | | 600.000.000,00 | DINAS KESEHATAN |
| 1 | 02 | 02 | 2.02 | 0033 | Operasional Pelayanan Puskesmas | | | | | | | | | | | | | | | | | | | |
| | | | | | | | Jumlah Dokumen Operasional Pelayanan Puskesmas | | | | 1 Dokumen | | 11.503.137.781,00 | - | - | - 11.503.137.781 | Kab. Barito Selatan, Semua Kecamatan, Semua Kel/Desa | DANA ALOKASI UMUM (DAU) | - | - | - | | 11.545.101.781,00 | DINAS KESEHATAN |
| 1 | 02 | 02 | 2.02 | 0034 | Operasional Pelayanan Fasilitas Kesehatan Lainnya | | | | | | | | | | | | | | | | | | | |
| | | | | | | | Jumlah Dokumen Operasional Pelayanan Fasilitas Kesehatan Lainnya | | | | 1 Dokumen | | 1.339.356.841,00 | 863.064.000 | 836.154.000 | - 503.202.841 | Kab. Barito Selatan, Semua Kecamatan, Semua Kel/Desa | DANA ALOKASI UMUM (DAU), DAK NON FISIK-DANA BOK-BOK DINAS-BOK KABUPATEN/KOTA | - | - | - | | 623.366.574,00 | DINAS KESEHATAN |
| 1 | 02 | 02 | 2.02 | 0035 | Pelaksanaan Akreditasi Fasilitas Kesehatan di Kabupaten/Kota | | | | | | | | | | | | | | | | | | | |
| | | | | | | | Jumlah Fasilitas Kesehatan yang Terakreditasi di Kabupaten/Kota | | | | 0 Unit | | 0 | - | - | - | Kab. Barito Selatan, Semua Kecamatan, Semua Kel/Desa | DANA ALOKASI UMUM (DAU) | - | - | - | | 456.800.000,00 | DINAS KESEHATAN |
| 1 | 02 | 02 | 2.02 | 0036 | Investigasi Awal Kejadian Tidak Diharapkan (Kejadian Ikutan Pasca Imunisasi dan Pemberian Obat Massal) | | | | | | | | | | | | | | | | | | | |
| | | | | | | | Jumlah Laporan Hasil Investigasi Awal Kejadian Tidak Diharapkan (Kejadian Ikutan Pasca Imunisasi dan Pemberian Obat Massal) | | | | 1 Laporan | | 88.699.000,00 | 863.064.000 | 836.154.000 | 747.455.000 | Kab. Barito Selatan, Semua Kecamatan, Semua Kel/Desa | DANA ALOKASI UMUM (DAU) | - | - | - | | 89.250.770,00 | DINAS KESEHATAN |
| 1 | 02 | 02 | 2.02 | 0037 | Pelaksanaan Kewaspadaan Dini dan Respon Wabah | | | | | | | | | | | | | | | | | | | |
| | | | | | | | Jumlah Dokumen Hasil Pelaksanaan Kewaspadaan Dini dan Respon Wabah | | | | 1 Dokumen | | 50.000.000,00 | 50.000.000,00 | 23.388.000 | - 26.612.000 | Kab. Barito Selatan, Semua Kecamatan, Semua Kel/Desa | DANA ALOKASI UMUM (DAU) | - | - | - | | 0,00 | DINAS KESEHATAN |
| 1 | 02 | 02 | 2.02 | 0038 | Penyediaan dan Pengelolaan Sistem Penanganan Gawat Darurat Terpadu (SPGDT) | | | | | | | | | | | | | | | | | | | |
| | | | | | | | Jumlah Public Safety Center (PSC 119) Tersediaan, Terkelolaan dan Terintegrasi Dengan Rumah Sakit Dalam Satu Sistem Penanganan Gawat Darurat Terpadu (SPGDT) | | | | 1 Unit | | 40.000.000,00 | 40.000.000 | 40.000.000 | - | Kab. Barito Selatan, Semua Kecamatan, Semua Kel/Desa | DANA ALOKASI UMUM (DAU) | - | - | - | | 0,00 | DINAS KESEHATAN |
| 1 | 02 | 02 | 2.02 | 0040 | Pengelolaan pelayanan kesehatan orang dengan Tuberkulosis | | | | | | | | | | | | | | | | | | | |
| | | | | | | | Jumlah orang dengan Tuberkulosis yang mendapatkan pelayanan kesehatan sesuai standar | | | | 120 Orang | | 170.140.000,00 | 30.000.000 | 30.000.000 | - 140.140.000 | Kab. Barito Selatan, Semua Kecamatan, Semua Kel/Desa | DANA ALOKASI UMUM (DAU) | - | - | - | | 169.872.000,00 | DINAS KESEHATAN |
| 1 | 02 | 02 | 2.02 | 0041 | Pengelolaan pelayanan kesehatan orang dengan HIV (ODHIV) | | | | | | | | | | | | | | | | | | | |

| | | | | | | | | | | | | | | | | | | | | | | | | | |
|---|---|---|---|---|---|---|---|---|---|---|---|---|---|---|---|---|---|---|---|---|---|---|---|---|---|
| | | | | | | | Jumlah orang dengan HIV (ODHIV) yang mendapatkan pelayanan kesehatan sesuai standar | | | | 5 Orang | | 119.660.000,00 | 70.000.000 | 70.000.000 | - 49.660.000 | Kab. Barito Selatan, Semua Kecamatan, Semua Kel/Desa | DANA ALOKASI UMUM (DAU) | - | - | - | | 49.660.000,00 | DINAS KESEHATAN |
| | 1 | 02 | 02 | 2.02 | 0042 | Pengelolaan pelayanan kesehatan Malaria | | | | | | | | | | | | | | | | | | | |
| | | | | | | | Jumlah orang yang mendapatkan pelayanan kesehatan malaria | | | | 2 Orang | | 68.918.000,00 | 50.000.000 | 35.280.000 | - 33.638.000 | Kab. Barito Selatan, Semua Kecamatan, Semua Kel/Desa | DANA ALOKASI UMUM (DAU) | - | - | - | | 69.292.000,00 | DINAS KESEHATAN |
| | 1 | 02 | 02 | 2.02 | 0043 | Pengelolaan Kawasan tanpa rokok | | | | | | | | | | | | | | | | | | | |
| | | | | | | | Jumlah tatanan kawasan tanpa rokok yang tidak ditemukan aktifitas merokok | | | | 6 Tatanan | | 15.000.000,00 | 23.000.000 | 0 | - 15.000.000 | Kab. Barito Selatan, Semua Kecamatan, Semua Kel/Desa | - | - | - | - | | 0,00 | DINAS KESEHATAN |
| | 1 | 02 | 02 | 2.02 | 0044 | Pengelolaan Pelayanan Kesehatan Reproduksi | | | | | | | | | | | | | | | | | | | |
| | | | | | | | Jumlah dokumen hasil pengelolaan pelayanan kesehatan reproduksi | | | | 12 Dokumen | | 205.650.000,00 | - | - | - 205.650.000 | Kab. Barito Selatan, Semua Kecamatan, Semua Kel/Desa | - | - | - | - | | 205.650.000,00 | DINAS KESEHATAN |
| | 1 | 02 | 02 | 2.02 | 0045 | Koordinasi dan Sinkronisasi Penerapan SPM Bidang Kesehatan Kabupaten/Kota | | | | | | | | | | | | | | | | | | | |
| | | | | | | | Jumlah dokumen hasil Koordinasi dan Sinkronisasi Penerapan SPM Bidang Kesehatan Kabupaten/Kota | | | | 1 Dokumen | | 63.880.000,00 | 232.824.581 | 148.956.581 | 85.076.581 | Kab. Barito Selatan, Semua Kecamatan, Semua Kel/Desa | - | - | - | - | | 63.880.000,00 | DINAS KESEHATAN |
| | 1 | 02 | 02 | 2.02 | 0046 | Pengelolaan upaya kesehatan Ibu dan Anak | | | | | | | | | | | | | | | | | | | |
| | | | | | | | Jumlah dokumen hasil pengelolaan upaya kesehatan ibu dan anak | | | | 1 Dokumen | | 1.466.400.000,00 | 371.960.500 | 355.468.500 | - 1.110.931.500 | Kab. Barito Selatan, Semua Kecamatan, Semua Kel/Desa | DANA ALOKASI UMUM (DAU), DAK NON FISIK-DANA BOK-BOK DINAS-BOK KABUPATEN/KOTA | - | - | - | | 1.416.400.000,00 | DINAS KESEHATAN |
| | 1 | 02 | 02 | 2.03 | | Penyelenggaraan Sistem Informasi Kesehatan Secara Terintegrasi | - | - | | | - | | 275.498.000,00 | 33.374.000 | 33.374.000 | | | | - | - | - | - | 275.498.000,00 | |
| | 1 | 02 | 02 | 2.03 | 0002 | Pengelolaan Sistem Informasi Kesehatan | | | | | | | | | | | | | | | | | | | |
| | | | | | | | Jumlah Dokumen Hasil Pengelolaan Sistem Informasi Kesehatan | | | | 1 Dokumen | | 275.498.000,00 | 33.374.000 | 33.374.000 | - 242.124.000 | Kab. Barito Selatan, Dusun Selatan, Semua Kel/Desa | DAK NON FISIK-DANA BOK-BOK DINAS-BOK KABUPATEN/KOTA | - | - | - | | 275.498.000,00 | DINAS KESEHATAN |
| | 1 | 02 | 02 | 2.04 | | Penerbitan Izin Rumah Sakit Kelas C, D dan Fasilitas Pelayanan Kesehatan Tingkat Daerah Kabupaten/Kota | - | - | | | - | | 520.000.000,00 | 610.000.000 | 610.000.000 | | | | - | - | - | - | 0,00 | |
| | 1 | 02 | 02 | 2.04 | 0001 | Pengendalian dan Pengawasan serta Tindak Lanjut Pengawasan Perizinan Rumah Sakit Kelas C, D dan Fasilitas Pelayanan Kesehatan Lainnya | | | | | | | | | | | | | | | | | | | |
| | | | | | | | Jumlah Rumah Sakit Kelas C, D dan Fasilitas Pelayanan Kesehatan yang Dikendalikan, Diawasi dan Ditindaklanjuti Perizinannya | | | | 14 Unit | | 50.000.000,00 | 60.000.000 | 60.000.000 | 10.000.000 | Kab. Barito Selatan, Semua Kecamatan, Semua Kel/Desa | DANA ALOKASI UMUM (DAU) | - | - | - | | 0,00 | DINAS KESEHATAN |
| | 1 | 02 | 02 | 2.04 | 0003 | Peningkatan Mutu Pelayanan Fasilitas Kesehatan | | | | | | | | | | | | | | | | | | | |
| | | | | | | | Jumlah Fasilitas Kesehatan yang Dilakukan Pengukuran Indikator Nasional Mutu (INM) Pelayanan kesehatan | | | | 13 Unit | | 430.000.000,00 | 490.000.000 | 490.000.000 | 60.000.000 | Kab. Barito Selatan, Semua Kecamatan, Semua Kel/Desa | DANA ALOKASI UMUM (DAU) | - | - | - | | 0,00 | DINAS KESEHATAN |
| | 1 | 02 | 02 | 2.04 | 0004 | Penyiapan Perumusan dan Pelaksanaan Pelayanan Kesehatan Rujukan | | | | | | | | | | | | | | | | | | | |
| | | | | | | | Jumlah Dokumen Hasil Penyiapan Perumusan dan Pelaksanaan Pelayanan Kesehatan Rujukan | | | | 1 Dokumen | | 40.000.000,00 | 60.000.000 | 60.000.000 | 20.000.000 | Kab. Barito Selatan, Semua Kecamatan, Semua Kel/Desa | DANA ALOKASI UMUM (DAU) | - | - | - | | 0,00 | DINAS KESEHATAN |
| 8 | 1 | 02 | 03 | | | **PROGRAM PENINGKATAN KAPASITAS SUMBER DAYA MANUSIA KESEHATAN** | - | - | | | - | | **3.614.032.187,00** | **1.576.101.500** | **1.163.141.500** | | | | | | | - | 3.178.432.187,00 | |
| | 1 | 02 | 03 | 2.02 | | Perencanaan Kebutuhan dan Pendayagunaan Sumber Daya Manusia Kesehatan untuk UKP dan UKM di Wilayah Kabupaten/Kota | - | - | | | - | | 2.291.185.187,00 | 182.836.500 | 182.836.500 | | | | - | - | - | - | 2.301.185.187,00 | |
| | 1 | 02 | 03 | 2.02 | 0002 | Pemenuhan Kebutuhan Sumber Daya Manusia Kesehatan Sesuai Standar | | | | | | | | | | | | | | | | | | | |
| | | | | | | | Jumlah Sumber Daya Manusia Kesehatan yang Memenuhi Standar di Fasilitas Pelayanan Kesehatan (Fasyankes) | | | | 4 Orang | | 1.925.000.187,00 | 97.811.500 | 97.811.500 | - 1.827.188.687 | Kab. Barito Selatan, Semua Kecamatan, Semua Kel/Desa | DANA ALOKASI UMUM (DAU) | - | - | - | | 1.975.000.187,00 | DINAS KESEHATAN |
| | 1 | 02 | 03 | 2.02 | 0003 | Pembinaan dan Pengawasan Sumber Daya Manusia Kesehatan | | | | | | | | | | | | | | | | | | | |
| | | | | | | | Jumlah Dokumen Hasil Pembinaan dan Pengawasan Sumber Daya Manusia Kesehatan | | | | 1 Dokumen | | 366.185.000,00 | 85.025.000 | 85.025.000 | - 281.160.000 | Kab. Barito Selatan, Semua Kecamatan, Semua Kel/Desa | DAK NON FISIK-DANA BOK-BOK DINAS-BOK KABUPATEN/KOTA | - | - | - | | 326.185.000,00 | DINAS KESEHATAN |
| | 1 | 02 | 03 | 2.03 | | Pengembangan Mutu dan Peningkatan Kompetensi Teknis Sumber Daya Manusia Kesehatan Tingkat Daerah Kabupaten/Kota | - | - | | | - | | 1.322.847.000,00 | 1.393.265.000 | 980.305.000 | | | | - | - | - | - | 877.247.000,00 | |
| | 1 | 02 | 03 | 2.03 | 0001 | Pengembangan Mutu dan Peningkatan Kompetensi Teknis Sumber Daya Manusia Kesehatan Tingkat Daerah Kabupaten/Kota | | | | | | | | | | | | | | | | | | | |
| | | | | | | | Jumlah Sumber Daya Manusia Kesehatan Tingkat Daerah Kabupaten/Kota yang Ditingkatkan Mutu dan Kompetensinya | | | | 200 Orang | | 1.322.847.000,00 | 1.393.265.000 | 980.305.000 | - 342.542.000 | Kab. Barito Selatan, Semua Kecamatan, Semua Kel/Desa | DANA ALOKASI UMUM (DAU), DAK NON FISIK-DANA BOK-BOK DINAS-BOK KABUPATEN/KOTA | - | - | - | | 877.247.000,00 | DINAS KESEHATAN |
| 9 | 1 | 02 | 04 | | | **PROGRAM SEDIAAN FARMASI, ALAT KESEHATAN DAN MAKANAN MINUMAN** | - | - | | | - | | **487.601.000,00** | **315.720.000** | **243.121.000** | | | | | | | - | 447.601.000,00 | |
| | 1 | 02 | 04 | 2.01 | | Pemberian Izin Apotek, Toko Obat, Toko Alat Kesehatan dan Optikal, Usaha Mikro Obat Tradisional (UMOT) | - | - | | | - | | 40.000.000,00 | 60.000.000 | - | - 40.000.000 | | | - | - | - | - | 0,00 | |
| | 1 | 02 | 04 | 2.01 | 0001 | Pengendalian dan Pengawasan serta Tindak Lanjut Pengawasan Perizinan Apotek, Toko Obat, Toko Alat Kesehatan, dan Optikal, Usaha Mikro Obat Tradisional (UMOT) | | | | | | | | | | | | | | | | | | | |
| | | | | | | | Jumlah Dokumen Hasil Pengendalian dan Pengawasan serta Tindak Lanjut Pengawasan Perizinan Apotek, Toko Obat, Toko Alat Kesehatan, dan Optikal, Usaha Mikro Obat Tradisional (UMOT) | | | | 1 Dokumen | | 40.000.000,00 | 60.000.000 | 30.000.000 | - 10.000.000 | Kab. Barito Selatan, Semua Kecamatan, Semua Kel/Desa | DANA ALOKASI UMUM (DAU) | - | - | - | | 0,00 | DINAS KESEHATAN |

| | | | | | | | | | | | | | | | | | | | | | | | | |
|---|---|---|---|---|---|---|---|---|---|---|---|---|---|---|---|---|---|---|---|---|---|---|---|---|
| | 1 | 02 | 04 | 2.03 | | Penerbitan Sertifikat Produksi Pangan Industri Rumah Tangga dan Nomor P-IRT sebagai Izin Produksi, untuk Produk Makanan Minuman Tertentu yang Dapat Diproduksi oleh Industri Rumah Tangga | - | - | | | - | | 179.520.440,00 | 30.000.000 | 30.000.000 | | | | - | - | - | - | 179.520.440,00 | |
| | 1 | 02 | 04 | 2.03 | 0001 | Pengendalian dan Pengawasan serta Tindak Lanjut Pengawasan Sertifikat Produksi Pangan Industri Rumah Tangga dan Nomor P-IRT sebagai Izin Produksi, untuk Produk Makanan Minuman Tertentu yang Dapat Diproduksi oleh Industri Rumah Tangga | | | | | | | | | | | | | | | | | | |
| | | | | | | | Jumlah Dokumen Hasil Pengendalian dan Pengawasan serta Tindak Lanjut Pengawasan Sertifikat Produksi Pangan Industri Rumah Tangga dan Nomor P-IRT sebagai Izin Produksi, untuk Produk Makanan Minuman Tertentu yang Dapat Diproduksi oleh Industri Rumah Tangga | | | | 1 Dokumen | | 179.520.440,00 | 30.000.000 | 30.000.000 | - 149.520.440 | Kab. Barito Selatan, Semua Kecamatan, Semua Kel/Desa | DANA ALOKASI UMUM (DAU) | - | - | - | | 179.520.440,00 | DINAS KESEHATAN |
| | 1 | 02 | 04 | 2.04 | | Penerbitan Sertifikat Laik Higiene Sanitasi Tempat Pengelolaan Makanan (TPM) antara lain Jasa Boga, Rumah Makan/Restoran dan Depot Air Minum (DAM) | | | | | | | | 112.860.000 | 106.560.500 | | | | | | | | | |
| | 1 | 02 | 04 | 2.04 | 0001 | Pengendalian dan Pengawasan serta Tindak Lanjut Pengawasan Penerbitan Sertifikat Laik Higiene Sanitasi Tempat Pengelolaan Makanan (TPM) antara lain Jasa Boga, Rumah Makan/Restoran dan Depot Air Minum (DAM) | | | | | | | | 15.000.000 | 15.000.000 | 15.000.000 | | | | | | | | |
| | 1 | 02 | 04 | 2.06 | | Pemeriksaan dan Tindak Lanjut Hasil Pemeriksaan Post Market pada Produksi dan Produk Makanan Minuman Industri Rumah Tangga | - | - | | | - | | 268.080.560,00 | 112.860.000 | 106.560.500 | | | | - | - | - | - | 268.080.560,00 | |
| | 1 | 02 | 04 | 2.06 | 0001 | Pemeriksaan Post Market pada Produk Makanan-Minuman Industri Rumah Tangga yang Beredar dan Pengawasan serta Tindak Lanjut Pengawasan | | | | | | | | | | | | | | | | | | |
| | | | | | | | Jumlah Produk dan Sarana Produksi Makanan-Minuman Industri Rumah Tangga Beredar yang Dilakukan Pemeriksaan Post Market dalam rangka Tindak Lanjut Pengawasan | | | | 30 Unit | | 268.080.560,00 | 112.860.000 | 106.560.500 | - 161.520.060 | Kab. Barito Selatan, Semua Kecamatan, Semua Kel/Desa | DANA ALOKASI UMUM (DAU) | - | - | - | | 268.080.560,00 | DINAS KESEHATAN |
| 10 | 1 | 02 | 05 | | | **PROGRAM PEMBERDAYAAN MASYARAKAT BIDANG KESEHATAN** | - | - | | | - | | **333.243.000,00** | **392.786.000** | **275.437.500** | | | | | | | - | 298.243.000,00 | |
| | 1 | 02 | 05 | 2.01 | | Advokasi, Pemberdayaan, Kemitraan, Peningkatan Peran serta Masyarakat dan Lintas Sektor Tingkat Daerah Kabupaten/Kota | - | - | | | - | | 99.998.000,00 | 137.006.000 | 72.006.000 | | | | - | - | - | - | 99.998.000,00 | |
| | 1 | 02 | 05 | 2.01 | 0001 | Peningkatan Upaya Promosi Kesehatan, Advokasi, Kemitraan dan Pemberdayaan Masyarakat | | | | | | | | | | | | | | | | | | |
| | | | | | | | Jumlah Dokumen Promosi Kesehatan, Advokasi, Kemitraan dan Pemberdayaan Masyarakat | | | | 1 Dokumen | | 79.998.000,00 | 122.006.000 | 72.006.000 | - 7.992.000 | Kab. Barito Selatan, Semua Kecamatan, Semua Kel/Desa | - | - | - | - | - | | 99.998.000,00 | DINAS KESEHATAN |
| | 1 | 02 | 05 | 2.01 | 0002 | Teknologi Tepat Guna (TTG) sesuai lokal spesifik daerah dalam pengamanan kualitas air minum dan sanitasi aman | | | | | | | | | | | | | | | | | | |
| | | | | | | | Jumlah rumah tangga/masyarakat komunal Teknologi Tepat Guna (TTG) sesuai lokal spesifik dalam kualitas air minum dan sanitasi aman | | | | 5 Unit | | 20.000.000,00 | 15.000.000 | - | - 20.000.000 | Kab. Barito Selatan, Semua Kecamatan, Semua Kel/Desa | DANA ALOKASI UMUM (DAU) | - | - | - | | 0,00 | DINAS KESEHATAN |
| | 1 | 02 | 05 | 2.02 | | Pelaksanaan Sehat dalam rangka Promotif Preventif Tingkat Daerah Kabupaten/Kota | - | - | | | - | | 75.000.000,00 | 50.000.000 | 40.650.000 | | | | - | - | - | - | 0,00 | |
| | 1 | 02 | 05 | 2.02 | 0001 | Penyelenggaraan Promosi Kesehatan dan Gerakan Hidup Bersih dan Sehat | | | | | | | | | | | | | | | | | | |
| | | | | | | | Jumlah Dokumen Hasil Penyelenggaraan Promosi Kesehatan dan Gerakan Hidup Bersih dan Sehat | | | | 1 Dokumen | | 75.000.000,00 | 50.000.000 | 40.650.000 | - 34.350.000 | Kab. Barito Selatan, Semua Kecamatan, Semua Kel/Desa | DANA TRANSFER UMUM-DANA ALOKASI UMUM | - | - | - | | 0,00 | DINAS KESEHATAN |
| | 1 | 02 | 05 | 2.03 | | Pengembangan dan Pelaksanaan Upaya Kesehatan Bersumber Daya Masyarakat (UKBM) Tingkat Daerah Kabupaten/Kota | - | - | | | - | | 158.245.000,00 | 205.780.000 | 162.781.500 | | | | - | - | - | - | 198.245.000,00 | |
| | 1 | 02 | 05 | 2.03 | 0001 | Bimbingan Teknis dan Supervisi Pengembangan dan Pelaksanaan Upaya Kesehatan Bersumber Daya Masyarakat (UKBM) | | | | | | | | | | | | | | | | | | |
| | | | | | | | Jumlah Dokumen Hasil Bimbingan Teknis dan Supervisi Upaya Kesehatan Bersumber Daya Masyarakat (UKBM) | | | | 1 Dokumen | | 158.245.000,00 | 205.780.000 | 162.781.500 | 4.536.500 | Kab. Barito Selatan, Semua Kecamatan, Semua Kel/Desa | DANA ALOKASI UMUM (DAU), DAK NON FISIK-DANA BOK-BOK DINAS-BOK KABUPATEN/KOTA | - | - | - | | 198.245.000,00 | DINAS KESEHATAN |
| **UPT. RSUD JARAGA SASAMEH** | | | | | | | | | | | | | | | | | | | | | | | | |
| | 1 | | | | | URUSAN PEMERINTAHAN WAJIB YANG BERKAITAN DENGAN PELAYANAN DASAR | | | | | | | | | | | | | | | | | | |
| | 1 | 02 | | | | URUSAN PEMERINTAHAN BIDANG KESEHATAN | | | | | | | | | | | | | | | | | | |
| 7 | 1 | 02 | 02 | | | PROGRAM PEMENUHAN UPAYA KESEHATAN PERORANGAN DAN UPAYA KESEHATAN MASYARAKAT | | | | | | | | | | | | | | | | | | |
| | | | | | | Penyediaan Fasilitas Pelayanan Kesehatan untuk UKM dan UKP Kewenangan Daerah Kabupaten/Kota | | | | | | | | | | | | | | | | | | |
| | 1 | 02 | 02 | 2.01 | 0022 | Pengembangan Rumah Sakit | | | | | | | | 4.950.000.000 | 6.450.000.000 | 6.450.000.000 | | | | | | | | |
| | | | | | | Penyediaan Layanan Kesehatan untuk UKM dan UKP Rujukan Tingkat Daerah Kabupaten/Kota | | | | | | | | | | | | | | | | | | |

| | | | | | | | | | | | | | | | | | | | | | | | |
|---|---|---|---|---|---|---|---|---|---|---|---|---|---|---|---|---|---|---|---|---|---|---|---|
| | 1 | 02 | 02 | 2.02 | 0032 | Operasional Pelayanan Rumah Sakit | | | | | | | 975.000.000 | 975.000.000 | 975.000.000 | | | | | | | | |
| | | | | | | PROGRAM PENINGKATAN KAPASITAS SUMBER DAYA MANUSIA KESEHATAN | | | | | | | | | - | | | | | | | | |
| | | | | | | Perencanaan Kebutuhan dan Pendayagunaan Sumber Daya Manusia Kesehatan untuk UKP dan UKM di Wilayah Kabupaten/Kota | | | | | | | | | - | | | | | | | | |
| | 1 | 02 | 03 | 2.02 | 0002 | Pemenuhan Kebutuhan Sumber Daya Manusia Kesehatan Sesuai Standar | | | | | | | 1.925.000.000 | 1.823.132.500 | 1.823.132.500 | | | | | | | | |
| | | | | | | PROGRAM PENUNJANG URUSAN PEMERINTAHAN DAERAH KABUPATEN/KOTA | | | | | | | | | - | | | | | | | | |
| | | | | | | Penyediaan Jasa Penunjang Urusan Pemerintahan Daerah | | | | | | | | | - | | | | | | | | |
| | 1 | 02 | 01 | 2.08 | 0004 | Penyediaan Jasa Pelayanan Umum Kantor | | | | | | | 5.230.800.000 | 4.004.300.000 | 4.004.300.000 | | | | | | | | |
| | | | | | | Peningkatan Pelayanan BLUD | | | | | | | | | - | | | | | | | | |
| | 1 | 02 | 01 | 2.10 | 0001 | Pelayanan dan Penunjang Pelayanan BLUD | | | | | | | 35.797.150.647 | 33.341.476.386 | 33.341.476.386 | | | | | | | | |
| **UPT PUSKESMAS BUNTOK** | | | | | | | | | | | | - | | | - | | | | | | | | |
| | | | | | | PROGRAM PEMENUHAN UPAYA KESEHATAN PERORANGAN DAN UPAYA KESEHATAN MASYARAKAT | | | | | | - | | | - | | | | | | | | |
| | | | | | | Penyediaan Layanan Kesehatan untuk UKM dan UKP Rujukan Tingkat Daerah Kabupaten/Kota | | | | | | - | | | - | | | | | | | | |
| 1 | 02 | 02 | 2.02 | 0001 | | Pengelolaan Pelayanan Kesehatan Ibu Hamil | | | | | | - | 36.820.000 | 36.820.000 | 36.820.000 | Kab. Barito Selatan, Dusun Selatan, Semua Kel/Desa | DAK Non Fisik-Dana BOK-BOK Puskesmas | | | | | | |
| 1 | 02 | 02 | 2.02 | 0005 | | Pengelolaan Pelayanan Kesehatan pada Usia Pendidikan Dasar | | | | | | - | 105.875.000 | 105.875.000 | 105.875.000 | Kab. Barito Selatan, Dusun Selatan, Semua Kel/Desa | DAK Non Fisik-Dana BOK-BOK Puskesmas | | | | | | |
| 1 | 02 | 02 | 2.02 | 0010 | | Pengelolaan Pelayanan Kesehatan Orang dengan Gangguan Jiwa Berat | | | | | | - | 120.000.000 | 120.000.000 | 120.000.000 | Kab. Barito Selatan, Dusun Selatan, Semua Kel/Desa | DAK Non Fisik-Dana BOK-BOK Puskesmas | | | | | | |
| 1 | 02 | 02 | 2.02 | 0011 | | Pengelolaan Pelayanan Kesehatan Orang Terduga Tuberkulosis | | | | | | - | 9.750.000 | 0 | - | Kab. Barito Selatan, Dusun Selatan, Semua Kel/Desa | DAK Non Fisik-Dana BOK-BOK Puskesmas | | | | | | |
| 1 | 02 | 02 | 2.02 | 0015 | | Pengelolaan Pelayanan Kesehatan Gizi Masyarakat | | | | | | - | 729.231.000 | 615.465.000 | 615.465.000 | Kab. Barito Selatan, Dusun Selatan, Semua Kel/Desa | DAK Non Fisik-Dana BOK-BOK Puskesmas | | | | | | |
| 1 | 02 | 02 | 2.02 | 0016 | | Pengelolaan Pelayanan Kesehatan Kerja dan Olahraga | | | | | | - | 122.250.000 | 122.250.000 | 122.250.000 | Kab. Barito Selatan, Dusun Selatan, Semua Kel/Desa | DAK Non Fisik-Dana BOK-BOK Puskesmas | | | | | | |
| 1 | 02 | 02 | 2.02 | 0017 | | Pengelolaan Pelayanan Kesehatan Lingkungan | | | | | | - | 41.500.000 | 41.500.000 | 41.500.000 | Kab. Barito Selatan, Dusun Selatan, Semua Kel/Desa | DAK Non Fisik-Dana BOK-BOK Puskesmas | | | | | | |
| 1 | 02 | 02 | 2.02 | 0020 | | Pengelolaan Surveilans Kesehatan | | | | | | - | 17.120.000 | 17.120.000 | 17.120.000 | Kab. Barito Selatan, Dusun Selatan, Semua Kel/Desa | DAK Non Fisik-Dana BOK-BOK Puskesmas | | | | | | |
| 1 | 02 | 02 | 2.02 | 0021 | | Pengelolaan Pelayanan Kesehatan Orang dengan Masalah Kesehatan Jiwa (ODMK) | | | | | | - | 27.000.000 | 27.000.000 | 27.000.000 | Kab. Barito Selatan, Dusun Selatan, Semua Kel/Desa | DAK Non Fisik-Dana BOK-BOK Puskesmas | | | | | | |
| 1 | 02 | 02 | 2.02 | 0025 | | Pelayanan Kesehatan Penyakit Menular dan Tidak Menular | | | | | | - | 153.017.000 | 340.767.000 | 340.767.000 | Kab. Barito Selatan, Dusun Selatan, Semua Kel/Desa | DAK Non Fisik-Dana BOK-BOK Puskesmas | | | | | | |
| 1 | 02 | 02 | 2.02 | 0033 | | Operasional Pelayanan Puskesmas | | | | | | - | 350.614.935 | 362.534.935 | 362.534.935 | Kab. Barito Selatan, Dusun Selatan, Semua Kel/Desa | DAK Non Fisik-Dana BOK-BOK Puskesmas | | | | | | |
| 1 | 02 | 02 | 2.02 | 0042 | | Pengelolaan pelayanan kesehatan Malaria | | | | | | - | 1.250.000 | 1.250.000 | 1.250.000 | Kab. Barito Selatan, Dusun Selatan, Semua Kel/Desa | DAK Non Fisik-Dana BOK-BOK Puskesmas | | | | | | |
| 1 | 02 | 02 | 2.02 | 0044 | | Pengelolaan Pelayanan Kesehatan Reproduksi | | | | | | - | 10.500.000 | 0 | - | Kab. Barito Selatan, Dusun Selatan, Semua Kel/Desa | DAK Non Fisik-Dana BOK-BOK Puskesmas | | | | | | |
| 1 | 02 | 02 | 2.02 | 0046 | | Pengelolaan upaya kesehatan Ibu dan Anak | | | | | | - | 5.000.000 | 5.000.000 | 5.000.000 | Kab. Barito Selatan, Dusun Selatan, Semua Kel/Desa | DAK Non Fisik-Dana BOK-BOK Puskesmas | | | | | | |
| 1 | 02 | 02 | 2.02 | 0047 | | Pengelolaan Pelayanan Kelanjutusiaan | | | | | | - | 67.500.000 | 0 | - | Kab. Barito Selatan, Dusun Selatan, Semua Kel/Desa | DAK Non Fisik-Dana BOK-BOK Puskesmas | | | | | | |
| 1 | 02 | 02 | 2.02 | 0048 | | Pengelolaan Layanan Imunisasi | | | | | | - | 67.500.000 | 67.500.000 | 67.500.000 | Kab. Barito Selatan, Dusun Selatan, Semua Kel/Desa | DAK Non Fisik-Dana BOK-BOK Puskesmas | | | | | | |
| | | | | | | PROGRAM PEMBERDAYAAN MASYARAKAT BIDANG KESEHATAN | | | | | | - | | | - | | | | | | | | |

| | | | | | | | | | | | | | | | | | | | | | | |
|---|---|---|---|---|---|---|---|---|---|---|---|---|---|---|---|---|---|---|---|---|---|---|
| | | | | | | Pengembangan dan Pelaksanaan Upaya Kesehatan Bersumber Daya Masyarakat (UKBM) Tingkat Daerah Kabupaten/Kota | | | | | | - | | | - | | | | | | | | |
| 1 | 02 | 05 | 2.03 | 0001 | | Bimbingan Teknis dan Supervisi Pengembangan dan Pelaksanaan Upaya Kesehatan Bersumber Daya Masyarakat (UKBM) | | | | | | - | 4.628.000 | 6.474.000 | 6.474.000 | Kab. Barito Selatan, Dusun Selatan, Semua Kel/Desa | DAK Non Fisik-Dana BOK-BOK Puskesmas | | | | | | |
| | | | | | | PROGRAM PENUNJANG URUSAN PEMERINTAHAN DAERAH KABUPATEN/KOTA | | | | | | - | | | - | | | | | | | | |
| | | | | | | Peningkatan Pelayanan BLUD | | | | | | - | | | - | | | | | | | | |
| 1 | 02 | 01 | 2.10 | 0001 | | Pelayanan dan Penunjang Pelayanan BLUD | | | | | | - | 2.457.017.399 | 2.457.017.399 | 2.457.017.399 | Kab. Barito Selatan, Dusun Selatan, Semua Kel/Desa | Pendapatan dari BLUD | | | | | | |
| **UPT PUSKESMAS BARU** | | | | | | | | | | | | | | | - | | | | | | | |
| | | | | | | PROGRAM PEMENUHAN UPAYA KESEHATAN PERORANGAN DAN UPAYA KESEHATAN MASYARAKAT | | | | | | | | | - | | | | | | | | |
| | | | | | | Penyediaan Layanan Kesehatan untuk UKM dan UKP Rujukan Tingkat Daerah Kabupaten/Kota | | | | | | | | | - | | | | | | | | |
| 1 | 02 | 02 | 2.02 | 0001 | | Pengelolaan Pelayanan Kesehatan Ibu Hamil | | | | | | | 50.400.000 | 50.400.000 | 50.400.000 | Kab. Barito Selatan, Dusun Selatan, Semua Kel/Desa | DAK Non Fisik-Dana BOK-BOK Puskesmas | | | | | | |
| 1 | 02 | 02 | 2.02 | 0005 | | Pengelolaan Pelayanan Kesehatan pada Usia Pendidikan Dasar | | | | | | | 19.783.000 | 19.783.000 | 19.783.000 | Kab. Barito Selatan, Dusun Selatan, Semua Kel/Desa | DAK Non Fisik-Dana BOK-BOK Puskesmas | | | | | | |
| 1 | 02 | 02 | 2.02 | 0010 | | Pengelolaan Pelayanan Kesehatan Orang dengan Gangguan Jiwa Berat | | | | | | | 33.000.000 | 33.000.000 | 33.000.000 | Kab. Barito Selatan, Dusun Selatan, Semua Kel/Desa | DAK Non Fisik-Dana BOK-BOK Puskesmas | | | | | | |
| 1 | 02 | 02 | 2.02 | 0011 | | Pengelolaan Pelayanan Kesehatan Orang Terduga Tuberkulosis | | | | | | | 31.500.000 | 49.500.000 | 49.500.000 | Kab. Barito Selatan, Dusun Selatan, Semua Kel/Desa | DAK Non Fisik-Dana BOK-BOK Puskesmas | | | | | | |
| 1 | 02 | 02 | 2.02 | 0015 | | Pengelolaan Pelayanan Kesehatan Gizi Masyarakat | | | | | | | 331.406.000 | 226.406.000 | 226.406.000 | Kab. Barito Selatan, Dusun Selatan, Semua Kel/Desa | DAK Non Fisik-Dana BOK-BOK Puskesmas | | | | | | |
| 1 | 02 | 02 | 2.02 | 0016 | | Pengelolaan Pelayanan Kesehatan Kerja dan Olahraga | | | | | | | 21.100.000 | 21.100.000 | 21.100.000 | Kab. Barito Selatan, Dusun Selatan, Semua Kel/Desa | DAK Non Fisik-Dana BOK-BOK Puskesmas | | | | | | |
| 1 | 02 | 02 | 2.02 | 0017 | | Pengelolaan Pelayanan Kesehatan Lingkungan | | | | | | | 18.738.000 | 22.488.000 | 22.488.000 | Kab. Barito Selatan, Dusun Selatan, Semua Kel/Desa | DAK Non Fisik-Dana BOK-BOK Puskesmas | | | | | | |
| 1 | 02 | 02 | 2.02 | 0020 | | Pengelolaan Surveilans Kesehatan | | | | | | | 7.550.000 | 7.550.000 | 7.550.000 | Kab. Barito Selatan, Dusun Selatan, Semua Kel/Desa | DAK Non Fisik-Dana BOK-BOK Puskesmas | | | | | | |
| 1 | 02 | 02 | 2.02 | 0021 | | Pengelolaan Pelayanan Kesehatan Orang dengan Masalah Kesehatan Jiwa (ODMK) | | | | | | | 7.500.000 | 7.500.000 | 7.500.000 | Kab. Barito Selatan, Dusun Selatan, Semua Kel/Desa | DAK Non Fisik-Dana BOK-BOK Puskesmas | | | | | | |
| 1 | 02 | 02 | 2.02 | 0025 | | Pelayanan Kesehatan Penyakit Menular dan Tidak Menular | | | | | | | 59.955.000 | 84.760.000 | 84.760.000 | Kab. Barito Selatan, Dusun Selatan, Semua Kel/Desa | DAK Non Fisik-Dana BOK-BOK Puskesmas | | | | | | |
| 1 | 02 | 02 | 2.02 | 0033 | | Operasional Pelayanan Puskesmas | | | | | | | 905.453.444 | 959.898.444 | 959.898.444 | Kab. Barito Selatan, Dusun Selatan, Semua Kel/Desa | DAK Non Fisik-Dana BOK-BOK Puskesmas | | | | | | |
| 1 | 02 | 02 | 2.02 | 0044 | | Pengelolaan Pelayanan Kesehatan Reproduksi | | | | | | | 41.590.000 | 41.590.000 | 41.590.000 | Kab. Barito Selatan, Dusun Selatan, Semua Kel/Desa | DAK Non Fisik-Dana BOK-BOK Puskesmas | | | | | | |
| 1 | 02 | 02 | 2.02 | 0046 | | Pengelolaan upaya kesehatan Ibu dan Anak | | | | | | | 5.115.000 | 5.115.000 | 5.115.000 | Kab. Barito Selatan, Dusun Selatan, Semua Kel/Desa | DAK Non Fisik-Dana BOK-BOK Puskesmas | | | | | | |
| 1 | 02 | 02 | 2.02 | 0047 | | Pengelolaan Pelayanan Kelanjutusiaan | | | | | | | 44.060.000 | 44.060.000 | 44.060.000 | Kab. Barito Selatan, Dusun Selatan, Semua Kel/Desa | DAK Non Fisik-Dana BOK-BOK Puskesmas | | | | | | |
| 1 | 02 | 02 | 2.02 | 0048 | | Pengelolaan Layanan Imunisasi | | | | | | | 46.500.000 | 50.500.000 | 50.500.000 | Kab. Barito Selatan, Dusun Selatan, Semua Kel/Desa | DAK Non Fisik-Dana BOK-BOK Puskesmas | | | | | | |
| | | | | | | PROGRAM PEMBERDAYAAN MASYARAKAT BIDANG KESEHATAN | | | | | | | | | - | | | | | | | |
| | | | | | | Pengembangan dan Pelaksanaan Upaya Kesehatan Bersumber Daya Masyarakat (UKBM) Tingkat Daerah Kabupaten/Kota | | | | | | | | | - | | | | | | | |
| 1 | 02 | 05 | 2.03 | 0001 | | Bimbingan Teknis dan Supervisi Pengembangan dan Pelaksanaan Upaya Kesehatan Bersumber Daya Masyarakat (UKBM) | | | | | | | 3.314.000 | 3.314.000 | 3.314.000 | Kab. Barito Selatan, Dusun Selatan, Semua Kel/Desa | DAK Non Fisik-Dana BOK-BOK Puskesmas | | | | | | |
| **UPT PUSKESMAS SABABILAH** | | | | | | | | | | | | | | | - | | | | | | | |

| | | | | | | | | | | | | | | | | | | | | | | | |
|---|---|---|---|---|---|---|---|---|---|---|---|---|---|---|---|---|---|---|---|---|---|---|---|
| | | | | | | PROGRAM PEMENUHAN UPAYA KESEHATAN PERORANGAN DAN UPAYA KESEHATAN MASYARAKAT | | | | | | | | | - | | | | | | | | |
| | | | | | | Penyediaan Layanan Kesehatan untuk UKM dan UKP Rujukan Tingkat Daerah Kabupaten/Kota | | | | | | | | | - | | | | | | | | |
| 1 | 02 | 02 | 2.02 | 0001 | | Pengelolaan Pelayanan Kesehatan Ibu Hamil | | | | | | | | 60.000.000 | 60.000.000 | 60.000.000 | Kab. Barito Selatan, Dusun Selatan, Semua Kel/Desa | DAK Non Fisik-Dana BOK-BOK Puskesmas | | | | | | |
| 1 | 02 | 02 | 2.02 | 0005 | | Pengelolaan Pelayanan Kesehatan pada Usia Pendidikan Dasar | | | | | | | | 38.000.000 | 38.000.000 | 38.000.000 | Kab. Barito Selatan, Dusun Selatan, Semua Kel/Desa | DAK Non Fisik-Dana BOK-BOK Puskesmas | | | | | | |
| 1 | 02 | 02 | 2.02 | 0010 | | Pengelolaan Pelayanan Kesehatan Orang dengan Gangguan Jiwa Berat | | | | | | | | 25.500.000 | 38.250.000 | 38.250.000 | Kab. Barito Selatan, Dusun Selatan, Semua Kel/Desa | DAK Non Fisik-Dana BOK-BOK Puskesmas | | | | | | |
| 1 | 02 | 02 | 2.02 | 0011 | | Pengelolaan Pelayanan Kesehatan Orang Terduga Tuberkulosis | | | | | | | | 11.500.000 | 16.250.000 | 16.250.000 | Kab. Barito Selatan, Dusun Selatan, Semua Kel/Desa | DAK Non Fisik-Dana BOK-BOK Puskesmas | | | | | | |
| 1 | 02 | 02 | 2.02 | 0015 | | Pengelolaan Pelayanan Kesehatan Gizi Masyarakat | | | | | | | | 312.299.000 | 210.148.000 | 210.148.000 | Kab. Barito Selatan, Dusun Selatan, Semua Kel/Desa | DAK Non Fisik-Dana BOK-BOK Puskesmas | | | | | | |
| 1 | 02 | 02 | 2.02 | 0016 | | Pengelolaan Pelayanan Kesehatan Kerja dan Olahraga | | | | | | | | 30.500.000 | 29.500.000 | 29.500.000 | Kab. Barito Selatan, Dusun Selatan, Semua Kel/Desa | DAK Non Fisik-Dana BOK-BOK Puskesmas | | | | | | |
| 1 | 02 | 02 | 2.02 | 0017 | | Pengelolaan Pelayanan Kesehatan Lingkungan | | | | | | | | 35.000.000 | 42.250.000 | 42.250.000 | Kab. Barito Selatan, Dusun Selatan, Semua Kel/Desa | DAK Non Fisik-Dana BOK-BOK Puskesmas | | | | | | |
| 1 | 02 | 02 | 2.02 | 0020 | | Pengelolaan Surveilans Kesehatan | | | | | | | | 9.680.000 | 11.500.000 | 11.500.000 | Kab. Barito Selatan, Dusun Selatan, Semua Kel/Desa | DAK Non Fisik-Dana BOK-BOK Puskesmas | | | | | | |
| 1 | 02 | 02 | 2.02 | 0021 | | Pengelolaan Pelayanan Kesehatan Orang dengan Masalah Kesehatan Jiwa (ODMK) | | | | | | | | 5.000.000 | 7.500.000 | 7.500.000 | Kab. Barito Selatan, Dusun Selatan, Semua Kel/Desa | DAK Non Fisik-Dana BOK-BOK Puskesmas | | | | | | |
| 1 | 02 | 02 | 2.02 | 0025 | | Pelayanan Kesehatan Penyakit Menular dan Tidak Menular | | | | | | | | 99.733.000 | 132.633.000 | 132.633.000 | Kab. Barito Selatan, Dusun Selatan, Semua Kel/Desa | DAK Non Fisik-Dana BOK-BOK Puskesmas | | | | | | |
| 1 | 02 | 02 | 2.02 | 0033 | | Operasional Pelayanan Puskesmas | | | | | | | | 883.536.657 | 880.132.657 | 880.132.657 | Kab. Barito Selatan, Dusun Selatan, Semua Kel/Desa | DAK Non Fisik-Dana BOK-BOK Puskesmas | | | | | | |
| 1 | 02 | 02 | 2.02 | 0044 | | Pengelolaan Pelayanan Kesehatan Reproduksi | | | | | | | | 10.290.000 | 11.550.000 | 11.550.000 | Kab. Barito Selatan, Dusun Selatan, Semua Kel/Desa | DAK Non Fisik-Dana BOK-BOK Puskesmas | | | | | | |
| 1 | 02 | 02 | 2.02 | 0046 | | Pengelolaan upaya kesehatan Ibu dan Anak | | | | | | | | 5.250.000 | 7.875.000 | 7.875.000 | Kab. Barito Selatan, Dusun Selatan, Semua Kel/Desa | DAK Non Fisik-Dana BOK-BOK Puskesmas | | | | | | |
| 1 | 02 | 02 | 2.02 | 0047 | | Pengelolaan Pelayanan Kelanjutusiaan | | | | | | | | 63.000.000 | 94.500.000 | 94.500.000 | Kab. Barito Selatan, Dusun Selatan, Semua Kel/Desa | DAK Non Fisik-Dana BOK-BOK Puskesmas | | | | | | |
| 1 | 02 | 02 | 2.02 | 0048 | | Pengelolaan Layanan Imunisasi | | | | | | | | 30.500.000 | 30.500.000 | 30.500.000 | Kab. Barito Selatan, Dusun Selatan, Semua Kel/Desa | DAK Non Fisik-Dana BOK-BOK Puskesmas | | | | | | |
| | | | | | | PROGRAM PEMBERDAYAAN MASYARAKAT BIDANG KESEHATAN | | | | | | | | | - | | | | | | | | |
| | | | | | | Pengembangan dan Pelaksanaan Upaya Kesehatan Bersumber Daya Masyarakat (UKBM) Tingkat Daerah Kabupaten/Kota | | | | | | | | | - | | | | | | | | |
| 1 | 02 | 05 | 2.03 | 0001 | | Bimbingan Teknis dan Supervisi Pengembangan dan Pelaksanaan Upaya Kesehatan Bersumber Daya Masyarakat (UKBM) | | | | | | | | 6.669.000 | 15.869.000 | 15.869.000 | Kab. Barito Selatan, Dusun Selatan, Semua Kel/Desa | DAK Non Fisik-Dana BOK-BOK Puskesmas | | | | | | |
| **UPT PUSKESMAS TABAK KANILAN** | | | | | | | | | | | | | | | | - | | | | | | | |
| | | | | | | PROGRAM PEMENUHAN UPAYA KESEHATAN PERORANGAN DAN UPAYA KESEHATAN MASYARAKAT | | | | | | | | | - | | | | | | | | |
| | | | | | | Penyediaan Layanan Kesehatan untuk UKM dan UKP Rujukan Tingkat Daerah Kabupaten/Kota | | | | | | | | | - | | | | | | | | |
| 1 | 02 | 02 | 2.02 | 0001 | | Pengelolaan Pelayanan Kesehatan Ibu Hamil | | | | | | | | 52.629.000 | 52.629.000 | 52.629.000 | Kab. Barito Selatan, Gn. Bintang Awai, Semua Kel/Desa | DAK Non Fisik-Dana BOK-BOK Puskesmas | | | | | | |
| 1 | 02 | 02 | 2.02 | 0005 | | Pengelolaan Pelayanan Kesehatan pada Usia Pendidikan Dasar | | | | | | | | 34.000.000 | 34.000.000 | 34.000.000 | Kab. Barito Selatan, Gn. Bintang Awai, Semua Kel/Desa | DAK Non Fisik-Dana BOK-BOK Puskesmas | | | | | | |
| 1 | 02 | 02 | 2.02 | 0010 | | Pengelolaan Pelayanan Kesehatan Orang dengan Gangguan Jiwa Berat | | | | | | | | 52.500.000 | 52.500.000 | 52.500.000 | Kab. Barito Selatan, Gn. Bintang Awai, Semua Kel/Desa | DAK Non Fisik-Dana BOK-BOK Puskesmas | | | | | | |

| | | | | | | | | | | | | | | | | | | | | | | | |
|---|---|---|---|---|---|---|---|---|---|---|---|---|---|---|---|---|---|---|---|---|---|---|---|
| 1 | 02 | 02 | 2.02 | 0011 | | Pengelolaan Pelayanan Kesehatan Orang Terduga Tuberkulosis | | | | | | | | 18.000.000 | 18.000.000 | 18.000.000 | Kab. Barito Selatan, Gn. Bintang Awai, Semua Kel/Desa | DAK Non Fisik-Dana BOK-BOK Puskesmas | | | | | | |
| 1 | 02 | 02 | 2.02 | 0015 | | Pengelolaan Pelayanan Kesehatan Gizi Masyarakat | | | | | | | | 401.520.000 | 335.520.000 | 335.520.000 | Kab. Barito Selatan, Gn. Bintang Awai, Semua Kel/Desa | DAK Non Fisik-Dana BOK-BOK Puskesmas | | | | | | |
| 1 | 02 | 02 | 2.02 | 0016 | | Pengelolaan Pelayanan Kesehatan Kerja dan Olahraga | | | | | | | | 43.500.000 | 43.500.000 | 43.500.000 | Kab. Barito Selatan, Gn. Bintang Awai, Semua Kel/Desa | DAK Non Fisik-Dana BOK-BOK Puskesmas | | | | | | |
| 1 | 02 | 02 | 2.02 | 0017 | | Pengelolaan Pelayanan Kesehatan Lingkungan | | | | | | | | 24.750.000 | 38.000.000 | 38.000.000 | Kab. Barito Selatan, Gn. Bintang Awai, Semua Kel/Desa | DAK Non Fisik-Dana BOK-BOK Puskesmas | | | | | | |
| 1 | 02 | 02 | 2.02 | 0020 | | Pengelolaan Surveilans Kesehatan | | | | | | | | 13.250.000 | 22.250.000 | 22.250.000 | Kab. Barito Selatan, Gn. Bintang Awai, Semua Kel/Desa | DAK Non Fisik-Dana BOK-BOK Puskesmas | | | | | | |
| 1 | 02 | 02 | 2.02 | 0021 | | Pengelolaan Pelayanan Kesehatan Orang dengan Masalah Kesehatan Jiwa (ODMK) | | | | | | | | 9.000.000 | 9.000.000 | 9.000.000 | Kab. Barito Selatan, Gn. Bintang Awai, Semua Kel/Desa | DAK Non Fisik-Dana BOK-BOK Puskesmas | | | | | | |
| 1 | 02 | 02 | 2.02 | 0025 | | Pelayanan Kesehatan Penyakit Menular dan Tidak Menular | | | | | | | | 83.665.000 | 84.014.000 | 84.014.000 | Kab. Barito Selatan, Gn. Bintang Awai, Semua Kel/Desa | DAK Non Fisik-Dana BOK-BOK Puskesmas | | | | | | |
| 1 | 02 | 02 | 2.02 | 0033 | | Operasional Pelayanan Puskesmas | | | | | | | | 918.410.175 | 961.810.175 | 961.810.175 | Kab. Barito Selatan, Gn. Bintang Awai, Semua Kel/Desa | DAK Non Fisik-Dana BOK-BOK Puskesmas | | | | | | |
| 1 | 02 | 02 | 2.02 | 0044 | | Pengelolaan Pelayanan Kesehatan Reproduksi | | | | | | | | 38.200.000 | 38.200.000 | 38.200.000 | Kab. Barito Selatan, Gn. Bintang Awai, Semua Kel/Desa | DAK Non Fisik-Dana BOK-BOK Puskesmas | | | | | | |
| 1 | 02 | 02 | 2.02 | 0046 | | Pengelolaan upaya kesehatan Ibu dan Anak | | | | | | | | 7.786.000 | 7.786.000 | 7.786.000 | Kab. Barito Selatan, Gn. Bintang Awai, Semua Kel/Desa | DAK Non Fisik-Dana BOK-BOK Puskesmas | | | | | | |
| 1 | 02 | 02 | 2.02 | 0047 | | Pengelolaan Pelayanan Kelanjutusiaan | | | | | | | | 81.000.000 | 81.000.000 | 81.000.000 | Kab. Barito Selatan, Gn. Bintang Awai, Semua Kel/Desa | DAK Non Fisik-Dana BOK-BOK Puskesmas | | | | | | |
| 1 | 02 | 02 | 2.02 | 0048 | | Pengelolaan Layanan Imunisasi | | | | | | | | 48.750.000 | 48.750.000 | 48.750.000 | Kab. Barito Selatan, Gn. Bintang Awai, Semua Kel/Desa | DAK Non Fisik-Dana BOK-BOK Puskesmas | | | | | | |
| | | | | | | PROGRAM PEMBERDAYAAN MASYARAKAT BIDANG KESEHATAN | | | | | | | | | | - | | | | | | | | |
| | | | | | | Pengembangan dan Pelaksanaan Upaya Kesehatan Bersumber Daya Masyarakat (UKBM) Tingkat Daerah Kabupaten/Kota | | | | | | | | | | - | | | | | | | | |
| 1 | 02 | 05 | 2.03 | 0001 | | Bimbingan Teknis dan Supervisi Pengembangan dan Pelaksanaan Upaya Kesehatan Bersumber Daya Masyarakat (UKBM) | | | | | | | | 10.094.000 | 10.095.000 | 10.095.000 | Kab. Barito Selatan, Gn. Bintang Awai, Semua Kel/Desa | DAK Non Fisik-Dana BOK-BOK Puskesmas | | | | | | |
| **UPT PUSKESMAS KALAHIEN** | | | | | | | | | | | | | | | | - | | | | | | | | |
| | | | | | | PROGRAM PEMENUHAN UPAYA KESEHATAN PERORANGAN DAN UPAYA KESEHATAN MASYARAKAT | | | | | | | | | | - | | | | | | | | |
| | | | | | | Penyediaan Layanan Kesehatan untuk UKM dan UKP Rujukan Tingkat Daerah Kabupaten/Kota | | | | | | | | | | - | | | | | | | | |
| | 1 | 02 | 02 | 2.02 | 0001 | Pengelolaan Pelayanan Kesehatan Ibu Hamil | | | | | | | | 54.568.000 | 59.670.000 | 59.670.000 | Kab. Barito Selatan, Dusun Selatan, Semua Kel/Desa | DAK Non Fisik-Dana BOK-BOK Puskesmas | | | | | | |
| | 1 | 02 | 02 | 2.02 | 0005 | Pengelolaan Pelayanan Kesehatan pada Usia Pendidikan Dasar | | | | | | | | 33.255.000 | 47.430.000 | 47.430.000 | Kab. Barito Selatan, Dusun Selatan, Semua Kel/Desa | DAK Non Fisik-Dana BOK-BOK Puskesmas | | | | | | |
| | 1 | 02 | 02 | 2.02 | 0010 | Pengelolaan Pelayanan Kesehatan Orang dengan Gangguan Jiwa Berat | | | | | | | | 68.400.000 | 68.400.000 | 68.400.000 | Kab. Barito Selatan, Dusun Selatan, Semua Kel/Desa | DAK Non Fisik-Dana BOK-BOK Puskesmas | | | | | | |
| | 1 | 02 | 02 | 2.02 | 0011 | Pengelolaan Pelayanan Kesehatan Orang Terduga Tuberkulosis | | | | | | | | 20.500.000 | 20.500.000 | 20.500.000 | Kab. Barito Selatan, Dusun Selatan, Semua Kel/Desa | DAK Non Fisik-Dana BOK-BOK Puskesmas | | | | | | |
| | 1 | 02 | 02 | 2.02 | 0015 | Pengelolaan Pelayanan Kesehatan Gizi Masyarakat | | | | | | | | 416.745.000 | 344.670.000 | 344.670.000 | Kab. Barito Selatan, Dusun Selatan, Semua Kel/Desa | DAK Non Fisik-Dana BOK-BOK Puskesmas | | | | | | |
| | 1 | 02 | 02 | 2.02 | 0016 | Pengelolaan Pelayanan Kesehatan Kerja dan Olahraga | | | | | | | | 13.500.000 | 13.500.000 | 13.500.000 | Kab. Barito Selatan, Dusun Selatan, Semua Kel/Desa | DAK Non Fisik-Dana BOK-BOK Puskesmas | | | | | | |
| | 1 | 02 | 02 | 2.02 | 0017 | Pengelolaan Pelayanan Kesehatan Lingkungan | | | | | | | | 21.000.000 | 25.500.000 | 25.500.000 | Kab. Barito Selatan, Dusun Selatan, Semua Kel/Desa | DAK Non Fisik-Dana BOK-BOK Puskesmas | | | | | | |
| | 1 | 02 | 02 | 2.02 | 0020 | Pengelolaan Surveilans Kesehatan | | | | | | | | 13.590.000 | 18.000.000 | 18.000.000 | Kab. Barito Selatan, Dusun Selatan, Semua Kel/Desa | DAK Non Fisik-Dana BOK-BOK Puskesmas | | | | | | |
| | 1 | 02 | 02 | 2.02 | 0021 | Pengelolaan Pelayanan Kesehatan Orang dengan Masalah Kesehatan Jiwa (ODMK) | | | | | | | | 11.600.000 | 11.600.000 | 11.600.000 | Kab. Barito Selatan, Dusun Selatan, Semua Kel/Desa | DAK Non Fisik-Dana BOK-BOK Puskesmas | | | | | | |
| | 1 | 02 | 02 | 2.02 | 0025 | Pelayanan Kesehatan Penyakit Menular dan Tidak Menular | | | | | | | | 65.245.000 | 84.475.000 | 84.475.000 | Kab. Barito Selatan, Dusun Selatan, Semua Kel/Desa | DAK Non Fisik-Dana BOK-BOK Puskesmas | | | | | | |

| | | | | | | | | | | | | | | | | | | | | | | | |
|---|---|---|---|---|---|---|---|---|---|---|---|---|---|---|---|---|---|---|---|---|---|---|---|
| | 1 | 02 | 02 | 2.02 | 0033 | Operasional Pelayanan Puskesmas | | | | | | | | 1.296.342.240 | 1.321.077.240 | 1.321.077.240 | Kab. Barito Selatan, Dusun Selatan, Semua Kel/Desa | - Dana Alokasi Umum (DAU) - DAK Non Fisik-Dana BOK-BOK Puskesmas - Pendapatan Dana Kapitasi JKN pada FKTP - PendapatanKlaim Pelayanan Kesehatan/Nonkapitasi | | | | | | |
| | 1 | 02 | 02 | 2.02 | 0042 | Pengelolaan pelayanan kesehatan Malaria | | | | | | | | 90.000 | - | - | Kab. Barito Selatan, Dusun Selatan, Semua Kel/Desa | DAK Non Fisik-Dana BOK-BOK Puskesmas | | | | | | |
| | 1 | 02 | 02 | 2.02 | 0044 | Pengelolaan Pelayanan Kesehatan Reproduksi | | | | | | | | 18.000.000 | 18.000.000 | 18.000.000 | Kab. Barito Selatan, Dusun Selatan, Semua Kel/Desa | DAK Non Fisik-Dana BOK-BOK Puskesmas | | | | | | |
| | 1 | 02 | 02 | 2.02 | 0046 | Pengelolaan upaya kesehatan Ibu dan Anak | | | | | | | | 2.385.000 | 2.385.000 | 2.385.000 | Kab. Barito Selatan, Dusun Selatan, Semua Kel/Desa | DAK Non Fisik-Dana BOK-BOK Puskesmas | | | | | | |
| | 1 | 02 | 02 | 2.02 | 0047 | Pengelolaan Pelayanan Kelanjutusiaan | | | | | | | | 54.000.000 | 54.000.000 | 54.000.000 | Kab. Barito Selatan, Dusun Selatan, Semua Kel/Desa | DAK Non Fisik-Dana BOK-BOK Puskesmas | | | | | | |
| | 1 | 02 | 02 | 2.02 | 0048 | Pengelolaan Layanan Imunisasi | | | | | | | | 57.750.000 | 57.750.000 | 57.750.000 | Kab. Barito Selatan, Dusun Selatan, Semua Kel/Desa | DAK Non Fisik-Dana BOK-BOK Puskesmas | | | | | | |
| | | | | | | PROGRAM PEMBERDAYAAN MASYARAKAT BIDANG KESEHATAN | | | | | | | | | | - | | | | | | | | |
| | | | | | | Pengembangan dan Pelaksanaan Upaya Kesehatan Bersumber Daya Masyarakat (UKBM) Tingkat Daerah Kabupaten/Kota | | | | | | | | | | - | | | | | | | | |
| | 1 | 02 | 02 | 2.03 | 0001 | Bimbingan Teknis dan Supervisi Pengembangan dan Pelaksanaan Upaya Kesehatan Bersumber Daya Masyarakat (UKBM) | | | | | | | | 6.794.000 | 6.807.000 | 6.807.000 | Kab. Barito Selatan, Dusun Selatan, Semua Kel/Desa | DAK Non Fisik-Dana BOK-BOK Puskesmas | | | | | | |
| **UPT PUSKESMAS BANTAI BAMBURE** | | | | | | | | | | | | | | | | - | | | | | | | | |
| | | | | | | PROGRAM PEMENUHAN UPAYA KESEHATAN PERORANGAN DAN UPAYA KESEHATAN MASYARAKAT | | | | | | | | | | - | | | | | | | | |
| | | | | | | Penyediaan Layanan Kesehatan untuk UKM dan UKP Rujukan Tingkat Daerah Kabupaten/Kota | | | | | | | | | | - | | | | | | | | |
| | 1 | 02 | 02 | 2.02 | 0001 | Pengelolaan Pelayanan Kesehatan Ibu Hamil | | | | | | | | 82.800.000 | 82.800.000 | 82.800.000 | Kab. Barito Selatan, Dusun Selatan, Semua Kel/Desa | DAK Non Fisik-Dana BOK-BOK Puskesmas | | | | | | |
| | 1 | 02 | 02 | 2.02 | 0005 | Pengelolaan Pelayanan Kesehatan pada Usia Pendidikan Dasar | | | | | | | | 42.500.000 | 42.500.000 | 42.500.000 | Kab. Barito Selatan, Dusun Selatan, Semua Kel/Desa | DAK Non Fisik-Dana BOK-BOK Puskesmas | | | | | | |
| | 1 | 02 | 02 | 2.02 | 0010 | Pengelolaan Pelayanan Kesehatan Orang dengan Gangguan Jiwa Berat | | | | | | | | 36.000.000 | 36.000.000 | 36.000.000 | Kab. Barito Selatan, Dusun Selatan, Semua Kel/Desa | DAK Non Fisik-Dana BOK-BOK Puskesmas | | | | | | |
| | 1 | 02 | 02 | 2.02 | 0011 | Pengelolaan Pelayanan Kesehatan Orang Terduga Tuberkulosis | | | | | | | | 61.000.000 | 61.000.000 | 61.000.000 | Kab. Barito Selatan, Dusun Selatan, Semua Kel/Desa | DAK Non Fisik-Dana BOK-BOK Puskesmas | | | | | | |
| | 1 | 02 | 02 | 2.02 | 0015 | Pengelolaan Pelayanan Kesehatan Gizi Masyarakat | | | | | | | | 260.091.000 | 260.091.000 | 260.091.000 | Kab. Barito Selatan, Dusun Selatan, Semua Kel/Desa | DAK Non Fisik-Dana BOK-BOK Puskesmas | | | | | | |
| | 1 | 02 | 02 | 2.02 | 0016 | Pengelolaan Pelayanan Kesehatan Kerja dan Olahraga | | | | | | | | 63.750.000 | 63.750.000 | 63.750.000 | Kab. Barito Selatan, Dusun Selatan, Semua Kel/Desa | DAK Non Fisik-Dana BOK-BOK Puskesmas | | | | | | |
| | 1 | 02 | 02 | 2.02 | 0017 | Pengelolaan Pelayanan Kesehatan Lingkungan | | | | | | | | 12.250.000 | 12.250.000 | 12.250.000 | Kab. Barito Selatan, Dusun Selatan, Semua Kel/Desa | DAK Non Fisik-Dana BOK-BOK Puskesmas | | | | | | |
| | 1 | 02 | 02 | 2.02 | 0020 | Pengelolaan Surveilans Kesehatan | | | | | | | | 15.750.000 | 15.750.000 | 15.750.000 | Kab. Barito Selatan, Dusun Selatan, Semua Kel/Desa | DAK Non Fisik-Dana BOK-BOK Puskesmas | | | | | | |
| | 1 | 02 | 02 | 2.02 | 0021 | Pengelolaan Pelayanan Kesehatan Orang dengan Masalah Kesehatan Jiwa (ODMK) | | | | | | | | 8.000.000 | 8.000.000 | 8.000.000 | Kab. Barito Selatan, Dusun Selatan, Semua Kel/Desa | DAK Non Fisik-Dana BOK-BOK Puskesmas | | | | | | |
| | 1 | 02 | 02 | 2.02 | 0025 | Pelayanan Kesehatan Penyakit Menular dan Tidak Menular | | | | | | | | 74.243.000 | 74.243.000 | 74.243.000 | Kab. Barito Selatan, Dusun Selatan, Semua Kel/Desa | DAK Non Fisik-Dana BOK-BOK Puskesmas | | | | | | |
| | 1 | 02 | 02 | 2.02 | 0033 | Operasional Pelayanan Puskesmas | | | | | | | | 622.128.400 | 622.128.400 | 622.128.400 | Kab. Barito Selatan, Dusun Selatan, Semua Kel/Desa | - Dana Alokasi Umum (DAU) - DAK Non Fisik-Dana BOK-BOK Puskesmas - Pendapatan Dana Kapitasi JKN pada FKTP - PendapatanKlaim Pelayanan Kesehatan/Nonkapitasi | | | | | | |
| | 1 | 02 | 02 | 2.02 | 0042 | Pengelolaan Pelayanan Kesehatan Reproduksi | | | | | | | | 23.770.000 | 23.770.000 | 23.770.000 | Kab. Barito Selatan, Dusun Selatan, Semua Kel/Desa | DAK Non Fisik-Dana BOK-BOK Puskesmas | | | | | | |
| | 1 | 02 | 02 | 2.02 | 0044 | Pengelolaan upaya kesehatan ibu dan Anak | | | | | | | | 1.123.000 | 1.123.000 | 1.123.000 | Kab. Barito Selatan, Dusun Selatan, Semua Kel/Desa | DAK Non Fisik-Dana BOK-BOK Puskesmas | | | | | | |
| | 1 | 02 | 02 | 2.02 | 0046 | Pengelolaan Pelayanan Kelanjutusiaan | | | | | | | | 81.000.000 | 81.000.000 | 81.000.000 | Kab. Barito Selatan, Dusun Selatan, Semua Kel/Desa | DAK Non Fisik-Dana BOK-BOK Puskesmas | | | | | | |
| | 1 | 02 | 02 | 2.02 | 0047 | Pengelolaan Layanan Imunisasi | | | | | | | | 56.750.000 | 56.750.000 | 56.750.000 | Kab. Barito Selatan, Dusun Selatan, Semua Kel/Desa | DAK Non Fisik-Dana BOK-BOK Puskesmas | | | | | | |

| | | | | | | | | | | | | | | | | | | | | | | | |
|---|---|---|---|---|---|---|---|---|---|---|---|---|---|---|---|---|---|---|---|---|---|---|---|
| | 1 | 02 | 02 | 2.02 | 0048 | PROGRAM PEMBERDAYAAN MASYARAKAT BIDANG KESEHATAN | | | | | | | | | - | | | | | | | | |
| | | | | | | Pengembangan dan Pelaksanaan Upaya Kesehatan Bersumber Daya Masyarakat (UKBM) Tingkat Daerah Kabupaten/Kota | | | | | | | | | - | | | | | | | | |
| | 1 | 02 | 02 | 2.03 | 0001 | Bimbingan Teknis dan Supervisi Pengembangan dan Pelaksanaan Upaya Kesehatan Bersumber Daya Masyarakat (UKBM) | | | | | | | 24.152.000 | 24.152.000 | 24.152.000 | Kab. Barito Selatan, Dusun Selatan, Semua Kel/Desa | DAK Non Fisik-Dana BOK-BOK Puskesmas | | | | | | |
| **UPT PUSKESMAS PATAS I** | | | | | | | | | | | | | | | - | | | | | | | | |
| | | | | | | PROGRAM PEMENUHAN UPAYA KESEHATAN PERORANGAN DAN UPAYA KESEHATAN MASYARAKAT | | | | | | | | | - | | | | | | | | |
| | | | | | | Penyediaan Layanan Kesehatan untuk UKM dan UKP Rujukan Tingkat Daerah Kabupaten/Kota | | | | | | | | | - | | | | | | | | |
| | 1 | 02 | 02 | 2.02 | 0001 | Pengelolaan Pelayanan Kesehatan Ibu Hamil | | | | | | | 71.100.000 | 71.100.000 | 71.100.000 | Kab. Barito Selatan, Dusun Selatan, Semua Kel/Desa | DAK Non Fisik-Dana BOK-BOK Puskesmas | | | | | | |
| | 1 | 02 | 02 | 2.02 | 0005 | Pengelolaan Pelayanan Kesehatan pada Usia Pendidikan Dasar | | | | | | | 45.000.000 | 45.000.000 | 45.000.000 | Kab. Barito Selatan, Dusun Selatan, Semua Kel/Desa | DAK Non Fisik-Dana BOK-BOK Puskesmas | | | | | | |
| | 1 | 02 | 02 | 2.02 | 0010 | Pengelolaan Pelayanan Kesehatan Orang dengan Gangguan Jiwa Berat | | | | | | | 67.400.000 | 67.400.000 | 67.400.000 | Kab. Barito Selatan, Dusun Selatan, Semua Kel/Desa | DAK Non Fisik-Dana BOK-BOK Puskesmas | | | | | | |
| | 1 | 02 | 02 | 2.02 | 0011 | Pengelolaan Pelayanan Kesehatan Orang Terduga Tuberkulosis | | | | | | | 26.250.000 | 26.250.000 | 26.250.000 | Kab. Barito Selatan, Dusun Selatan, Semua Kel/Desa | DAK Non Fisik-Dana BOK-BOK Puskesmas | | | | | | |
| | 1 | 02 | 02 | 2.02 | 0015 | Pengelolaan Pelayanan Kesehatan Gizi Masyarakat | | | | | | | 488.139.000 | 384.792.000 | 384.792.000 | Kab. Barito Selatan, Dusun Selatan, Semua Kel/Desa | DAK Non Fisik-Dana BOK-BOK Puskesmas | | | | | | |
| | 1 | 02 | 02 | 2.02 | 0016 | Pengelolaan Pelayanan Kesehatan Kerja dan Olahraga | | | | | | | 21.000.000 | 21.000.000 | 21.000.000 | Kab. Barito Selatan, Dusun Selatan, Semua Kel/Desa | DAK Non Fisik-Dana BOK-BOK Puskesmas | | | | | | |
| | 1 | 02 | 02 | 2.02 | 0017 | Pengelolaan Pelayanan Kesehatan Lingkungan | | | | | | | 34.500.000 | 43.500.000 | 43.500.000 | Kab. Barito Selatan, Dusun Selatan, Semua Kel/Desa | DAK Non Fisik-Dana BOK-BOK Puskesmas | | | | | | |
| | 1 | 02 | 02 | 2.02 | 0020 | Pengelolaan Surveilans Kesehatan | | | | | | | 34.930.000 | 50.390.000 | 50.390.000 | Kab. Barito Selatan, Dusun Selatan, Semua Kel/Desa | DAK Non Fisik-Dana BOK-BOK Puskesmas | | | | | | |
| | 1 | 02 | 02 | 2.02 | 0021 | Pengelolaan Pelayanan Kesehatan Orang dengan Masalah Kesehatan Jiwa (ODMK) | | | | | | | 4.250.000 | 4.250.000 | 4.250.000 | Kab. Barito Selatan, Dusun Selatan, Semua Kel/Desa | DAK Non Fisik-Dana BOK-BOK Puskesmas | | | | | | |
| | 1 | 02 | 02 | 2.02 | 0025 | Pelayanan Kesehatan Penyakit Menular dan Tidak Menular | | | | | | | 82.625.000 | 103.145.000 | 103.145.000 | Kab. Barito Selatan, Dusun Selatan, Semua Kel/Desa | DAK Non Fisik-Dana BOK-BOK Puskesmas | | | | | | |
| | 1 | 02 | 02 | 2.02 | 0033 | Operasional Pelayanan Puskesmas | | | | | | | 1.514.690.361 | 1.536.037.861 | 1.536.037.861 | Kab. Barito Selatan, Dusun Selatan, Semua Kel/Desa | - Dana Alokasi Umum (DAU) - DAK Non Fisik-Dana BOK-BOK Puskesmas - Pendapatan Dana Kapitasi JKN pada FKTP - PendapatanKlaim Pelayanan Kesehatan/Nonkapitasi | | | | | | |
| | 1 | 02 | 02 | 2.02 | 0042 | Pengelolaan pelayanan kesehatan Malaria | | | | | | | 500.000 | 500.000 | 500.000 | Kab. Barito Selatan, Dusun Selatan, Semua Kel/Desa | DAK Non Fisik-Dana BOK-BOK Puskesmas | | | | | | |
| | 1 | 02 | 02 | 2.02 | 0044 | Pengelolaan Pelayanan Kesehatan Reproduksi | | | | | | | 11.550.000 | 11.550.000 | 11.550.000 | Kab. Barito Selatan, Dusun Selatan, Semua Kel/Desa | DAK Non Fisik-Dana BOK-BOK Puskesmas | | | | | | |
| | 1 | 02 | 02 | 2.02 | 0046 | Pengelolaan upaya kesehatan Ibu dan Anak | | | | | | | 2.662.000 | 2.662.000 | 2.662.000 | Kab. Barito Selatan, Dusun Selatan, Semua Kel/Desa | DAK Non Fisik-Dana BOK-BOK Puskesmas | | | | | | |
| | 1 | 02 | 02 | 2.02 | 0047 | Pengelolaan Pelayanan Kelanjutusiaan | | | | | | | 99.000.000 | 99.000.000 | 99.000.000 | Kab. Barito Selatan, Dusun Selatan, Semua Kel/Desa | DAK Non Fisik-Dana BOK-BOK Puskesmas | | | | | | |
| | 1 | 02 | 02 | 2.02 | 0048 | Pengelolaan Layanan Imunisasi | | | | | | | 55.750.000 | 90.375.000 | 90.375.000 | Kab. Barito Selatan, Dusun Selatan, Semua Kel/Desa | DAK Non Fisik-Dana BOK-BOK Puskesmas | | | | | | |
| | | | | | | PROGRAM PEMBERDAYAAN MASYARAKAT BIDANG KESEHATAN | | | | | | | | | - | | | | | | | | |
| | | | | | | Pengembangan dan Pelaksanaan Upaya Kesehatan Bersumber Daya Masyarakat (UKBM) Tingkat Daerah Kabupaten/Kota | | | | | | | | | - | | | | | | | | |
| | 1 | 02 | 02 | 2.03 | 0001 | Bimbingan Teknis dan Supervisi Pengembangan dan Pelaksanaan Upaya Kesehatan Bersumber Daya Masyarakat (UKBM) | | | | | | | 4.246.500 | 6.641.000 | 6.641.000 | Kab. Barito Selatan, Dusun Selatan, Semua Kel/Desa | DAK Non Fisik-Dana BOK-BOK Puskesmas | | | | | | |
| **UPT PUSKESMAS PENDANG** | | | | | | | | | | | | | | | - | | | | | | | | |
| | | | | | | PROGRAM PEMENUHAN UPAYA KESEHATAN PERORANGAN DAN UPAYA KESEHATAN MASYARAKAT | | | | | | | | | - | | | | | | | | |
| | | | | | | Penyediaan Layanan Kesehatan untuk UKM dan UKP Rujukan Tingkat Daerah Kabupaten/Kota | | | | | | | | | - | | | | | | | | |

| | | | | | | | | | | | | | | | | | | | | | | | | |
|---|---|---|---|---|---|---|---|---|---|---|---|---|---|---|---|---|---|---|---|---|---|---|---|---|
| 1 | 02 | 02 | 2.02 | 0001 | | Pengelolaan Pelayanan Kesehatan Ibu Hamil | | | | | | | | 33.250.000 | 38.250.000 | 38.250.000 | Kab. Barito Selatan, Dusun Utara, Semua Kel/Desa | DAK Non Fisik-Dana BOK-BOK Puskesmas | | | | | | |
| 1 | 02 | 02 | 2.02 | 0005 | | Pengelolaan Pelayanan Kesehatan pada Usia Pendidikan Dasar | | | | | | | | 62.500.000 | 62.500.000 | 62.500.000 | Kab. Barito Selatan, Dusun Utara, Semua Kel/Desa | DAK Non Fisik-Dana BOK-BOK Puskesmas | | | | | | |
| 1 | 02 | 02 | 2.02 | 0010 | | Pengelolaan Pelayanan Kesehatan Orang dengan Gangguan Jiwa Berat | | | | | | | | 127.200.000 | 127.550.000 | 127.550.000 | Kab. Barito Selatan, Dusun Utara, Semua Kel/Desa | DAK Non Fisik-Dana BOK-BOK Puskesmas | | | | | | |
| 1 | 02 | 02 | 2.02 | 0011 | | Pengelolaan Pelayanan Kesehatan Orang Terduga Tuberkulosis | | | | | | | | 7.500.000 | 10.500.000 | 10.500.000 | Kab. Barito Selatan, Dusun Utara, Semua Kel/Desa | DAK Non Fisik-Dana BOK-BOK Puskesmas | | | | | | |
| 1 | 02 | 02 | 2.02 | 0015 | | Pengelolaan Pelayanan Kesehatan Gizi Masyarakat | | | | | | | | 333.855.000 | 223.635.000 | 223.635.000 | Kab. Barito Selatan, Dusun Utara, Semua Kel/Desa | DAK Non Fisik-Dana BOK-BOK Puskesmas | | | | | | |
| 1 | 02 | 02 | 2.02 | 0016 | | Pengelolaan Pelayanan Kesehatan Kerja dan Olahraga | | | | | | | | 16.480.000 | 22.695.000 | 22.695.000 | Kab. Barito Selatan, Dusun Utara, Semua Kel/Desa | DAK Non Fisik-Dana BOK-BOK Puskesmas | | | | | | |
| 1 | 02 | 02 | 2.02 | 0017 | | Pengelolaan Pelayanan Kesehatan Lingkungan | | | | | | | | 16.780.000 | 30.930.000 | 30.930.000 | Kab. Barito Selatan, Dusun Utara, Semua Kel/Desa | DAK Non Fisik-Dana BOK-BOK Puskesmas | | | | | | |
| 1 | 02 | 02 | 2.02 | 0020 | | Pengelolaan Surveilans Kesehatan | | | | | | | | 12.210.000 | 12.210.000 | 12.210.000 | Kab. Barito Selatan, Dusun Utara, Semua Kel/Desa | DAK Non Fisik-Dana BOK-BOK Puskesmas | | | | | | |
| 1 | 02 | 02 | 2.02 | 0021 | | Pengelolaan Pelayanan Kesehatan Orang dengan Masalah Kesehatan Jiwa (ODMK) | | | | | | | | 29.000.000 | 29.000.000 | 29.000.000 | Kab. Barito Selatan, Dusun Utara, Semua Kel/Desa | DAK Non Fisik-Dana BOK-BOK Puskesmas | | | | | | |
| 1 | 02 | 02 | 2.02 | 0025 | | Pelayanan Kesehatan Penyakit Menular dan Tidak Menular | | | | | | | | 68.578.000 | 90.168.000 | 90.168.000 | Kab. Barito Selatan, Dusun Utara, Semua Kel/Desa | DAK Non Fisik-Dana BOK-BOK Puskesmas | | | | | | |
| 1 | 02 | 02 | 2.02 | 0033 | | Operasional Pelayanan Puskesmas | | | | | | | | 1.168.930.702 | 1.218.095.702 | 1.218.095.702 | Kab. Barito Selatan, Dusun Utara, Semua Kel/Desa | DAK Non Fisik-Dana BOK-BOK Puskesmas | | | | | | |
| 1 | 02 | 02 | 2.02 | 0044 | | Pengelolaan Pelayanan Kesehatan Reproduksi | | | | | | | | 39.420.000 | 39.420.000 | 39.420.000 | Kab. Barito Selatan, Dusun Utara, Semua Kel/Desa | DAK Non Fisik-Dana BOK-BOK Puskesmas | | | | | | |
| 1 | 02 | 02 | 2.02 | 0046 | | Pengelolaan upaya kesehatan Ibu dan Anak | | | | | | | | 4.218.000 | 4.968.000 | 4.968.000 | Kab. Barito Selatan, Dusun Utara, Semua Kel/Desa | DAK Non Fisik-Dana BOK-BOK Puskesmas | | | | | | |
| 1 | 02 | 02 | 2.02 | 0047 | | Pengelolaan Pelayanan Kelanjutusiaan | | | | | | | | 54.000.000 | 54.000.000 | 54.000.000 | Kab. Barito Selatan, Dusun Utara, Semua Kel/Desa | DAK Non Fisik-Dana BOK-BOK Puskesmas | | | | | | |
| 1 | 02 | 02 | 2.02 | 0048 | | Pengelolaan Layanan Imunisasi | | | | | | | | 61.750.000 | 71.750.000 | 71.750.000 | Kab. Barito Selatan, Dusun Utara, Semua Kel/Desa | DAK Non Fisik-Dana BOK-BOK Puskesmas | | | | | | |
| | | | | | | PROGRAM PEMBERDAYAAN MASYARAKAT BIDANG KESEHATAN | | | | | | | | | | - | | | | | | | | |
| | | | | | | Pengembangan dan Pelaksanaan Upaya Kesehatan Bersumber Daya Masyarakat (UKBM) Tingkat Daerah Kabupaten/Kota | | | | | | | | | | - | | | | | | | | |
| 1 | 02 | 05 | 2.03 | 0001 | | Bimbingan Teknis dan Supervisi Pengembangan dan Pelaksanaan Upaya Kesehatan Bersumber Daya Masyarakat (UKBM) | | | | | | | | 9.849.000 | 9.849.000 | 9.849.000 | Kab. Barito Selatan, Dusun Utara, Semua Kel/Desa | DAK Non Fisik-Dana BOK-BOK Puskesmas | | | | | | |
| **UPT PUSKESMAS BABAI** | | | | | | | | | | | | | | - | | - | | | | | | | | |
| | 1 | 02 | 02 | | | PROGRAM PEMENUHAN UPAYA KESEHATAN PERORANGAN DAN UPAYA KESEHATAN MASYARAKAT | | | | | | | | - | | - | | | | | | | | |
| | 1 | 02 | 02 | 2,02 | | Penyediaan Layanan Kesehatan untuk UKM dan UKP Rujukan Tingkat Daerah Kabupaten/Kota | | | | | | | | - | | - | | | | | | | | |
| | 1 | 02 | 02 | 2,02 | 0001 | Pengelolaan Pelayanan Kesehatan Ibu Hamil | | | | | | | | 19.900.000 | 19.900.000 | 19.900.000 | - Kab. Barito Selatan, Karau Kuala, Semua Kel/Desa | - DAK Non Fisik-Dana BOK-BOK Puskesmas | | | | | | |
| | 1 | 02 | 02 | 2,02 | 0005 | Pengelolaan Pelayanan Kesehatan pada Usia Pendidikan Dasar | | | | | | | | 12.500.000 | 37.500.000 | 37.500.000 | - Kab. Barito Selatan, Karau Kuala, Semua Kel/Desa | - DAK Non Fisik-Dana BOK-BOK Puskesmas | | | | | | |
| | 1 | 02 | 02 | 2,02 | 0010 | Pengelolaan Pelayanan Kesehatan Orang dengan Gangguan Jiwa Berat | | | | | | | | 72.600.000 | 72.600.000 | 72.600.000 | - Kab. Barito Selatan, Karau Kuala, Semua Kel/Desa | - DAK Non Fisik-Dana BOK-BOK Puskesmas | | | | | | |
| | 1 | 02 | 02 | 2,02 | 0011 | Pengelolaan Pelayanan Kesehatan Orang Terduga Tuberkulosis | | | | | | | | 5.500.000 | 5.500.000 | 5.500.000 | - Kab. Barito Selatan, Karau Kuala, Semua Kel/Desa | - DAK Non Fisik-Dana BOK-BOK Puskesmas | | | | | | |
| | 1 | 02 | 02 | 2,02 | 0015 | Pengelolaan Pelayanan Kesehatan Gizi Masyarakat | | | | | | | | 203.036.940 | 220.820.000 | 220.820.000 | - Kab. Barito Selatan, Karau Kuala, Semua Kel/Desa | - DAK Non Fisik-Dana BOK-BOK Puskesmas | | | | | | |
| | 1 | 02 | 02 | 2,02 | 0016 | Pengelolaan Pelayanan Kesehatan Kerja dan Olahraga | | | | | | | | 33.500.000 | 33.500.000 | 33.500.000 | - Kab. Barito Selatan, Karau Kuala, Semua Kel/Desa | - DAK Non Fisik-Dana BOK-BOK Puskesmas | | | | | | |
| | 1 | 02 | 02 | 2,02 | 0017 | Pengelolaan Pelayanan Kesehatan Lingkungan | | | | | | | | 5.250.000 | 5.250.000 | 5.250.000 | - Kab. Barito Selatan, Karau Kuala, Semua Kel/Desa | - DAK Non Fisik-Dana BOK-BOK Puskesmas | | | | | | |
| | 1 | 02 | 02 | 2,02 | 0020 | Pengelolaan Surveilans Kesehatan | | | | | | | | 5.285.000 | 5.285.000 | 5.285.000 | - Kab. Barito Selatan, Karau Kuala, Semua Kel/Desa | - DAK Non Fisik-Dana BOK-BOK Puskesmas | | | | | | |

| | | | | | | | | | | | | | | | | | | | | | | | | |
|---|---|---|---|---|---|---|---|---|---|---|---|---|---|---|---|---|---|---|---|---|---|---|---|---|
| | 1 | 02 | 02 | 2,02 | 0021 | Pengelolaan Pelayanan Kesehatan Orang dengan Masalah Kesehatan Jiwa (ODMK) | | | | | | | | 5.500.000 | 5.500.000 | 5.500.000 | - Kab. Barito Selatan, Karau Kuala, Semua Kel/Desa | - DAK Non Fisik-Dana BOK-BOK Puskesmas | | | | | | |
| | 1 | 02 | 02 | 2,02 | 0025 | Pelayanan Kesehatan Penyakit Menular dan Tidak Menular | | | | | | | | 69.853.000 | 48.353.000 | 48.353.000 | - Kab. Barito Selatan, Karau Kuala, Semua Kel/Desa | - DAK Non Fisik-Dana BOK-BOK Puskesmas | | | | | | |
| | 1 | 02 | 02 | 2,02 | 0033 | Operasional Pelayanan Puskesmas | | | | | | | | 901.799.575 | 934.709.575 | 934.709.575 | - Kab. Barito Selatan, Karau Kuala, Semua Kel/Desa | - Dana Alokasi Umum (DAU)<br>- DAK Non Fisik-Dana BOK-BOK Puskesmas<br>- Pendapatan Dana Kapitasi JKN pada FKTP<br>- Pendapatan Klaim Pelayanan K esehatan/Nonkapit asi | | | | | | |
| | 1 | 02 | 02 | 2,02 | 0042 | Pengelolaan pelayanan kesehatan Malaria | | | | | | | | 500.000 | 500.000 | 500.000 | - Kab. Barito Selatan, Karau Kuala, Semua Kel/Desa | - DAK Non Fisik-Dana BOK-BOK Puskesmas | | | | | | |
| | 1 | 02 | 02 | 2,02 | 0044 | Pengelolaan Pelayanan Kesehatan Reproduksi | | | | | | | | 15.670.000 | 15.670.000 | 15.670.000 | - Kab. Barito Selatan, Karau Kuala, Semua Kel/Desa | - DAK Non Fisik-Dana BOK-BOK Puskesmas | | | | | | |
| | 1 | 02 | 02 | 2,02 | 0046 | Pengelolaan upaya kesehatan Ibu dan Anak | | | | | | | | 8.740.000 | 8.740.000 | 8.740.000 | - Kab. Barito Selatan, Karau Kuala, Semua Kel/Desa | - DAK Non Fisik-Dana BOK-BOK Puskesmas | | | | | | |
| | 1 | 02 | 02 | 2,02 | 0047 | Pengelolaan Pelayanan Kelanjutusiaan | | | | | | | | 33.000.000 | 33.000.000 | 33.000.000 | - Kab. Barito Selatan, Karau Kuala, Semua Kel/Desa | - DAK Non Fisik-Dana BOK-BOK Puskesmas | | | | | | |
| | 1 | 02 | 02 | 2,02 | 0048 | Pengelolaan Layanan Imunisasi | | | | | | | | 62.630.000 | 62.630.000 | 62.630.000 | - Kab. Barito Selatan, Dusun Hilir, Semua Kel/Desa | - DAK Non Fisik-Dana BOK-BOK Puskesmas | | | | | | |
| | 1 | 02 | 05 | | | PROGRAM PEMBERDAYAAN MASYARAKAT BIDANG KESEHATAN | | | | | | | | - | | - | | | | | | | | |
| | 1 | 02 | 05 | 2,03 | | Pengembangan dan Pelaksanaan Upaya Kesehatan Bersumber Daya Masyarakat (UKBM) Tingkat Daerah Kabupaten/Kota | | | | | | | | 4.574.000 | 4.574.000 | 4.574.000 | - Kab. Barito Selatan, Karau Kuala, Semua Kel/Desa | - DAK Non Fisik-Dana BOK-BOK Puskesmas | | | | | | |
| | 1 | 02 | 05 | 2,03 | 0001 | Bimbingan Teknis dan Supervisi Pengembangan dan Pelaksanaan Upaya Kesehatan Bersumber Daya Masyarakat (UKBM) | | | | | | | | 4.574.000 | 4.574.000 | 4.574.000 | - Kab. Barito Selatan, Karau Kuala, Semua Kel/Desa | - DAK Non Fisik-Dana BOK-BOK Puskesmas | | | | | | |
| **UPT PUSKESMAS BANGKUANG** | | | | | | | | | | | | | | | | - | | | | | | | | |
| | 1 | 02 | 02 | | | PROGRAM PEMENUHAN UPAYA KESEHATAN PERORANGAN DAN UPAYA KESEHATAN MASYARAKAT | | | | | | | | | | - | | | | | | | | |
| | 1 | 02 | 02 | 2,02 | | Penyediaan Layanan Kesehatan untuk UKM dan UKP Rujukan Tingkat Daerah Kabupaten/Kota | | | | | | | | | | - | | | | | | | | |
| | 1 | 02 | 02 | 2,02 | 0001 | Pengelolaan Pelayanan Kesehatan Ibu Hamil | | | | | | | | 56.021.000 | 56.021.000 | 56.021.000 | - Kab. Barito Selatan, Karau Kuala, Semua Kel/Desa | - DAK Non Fisik-Dana BOK-BOK Puskesmas | | | | | | |
| | 1 | 02 | 02 | 2,02 | 0005 | Pengelolaan Pelayanan Kesehatan pada Usia Pendidikan Dasar | | | | | | | | 11.875.000 | 11.875.000 | 11.875.000 | - Kab. Barito Selatan, Karau Kuala, Semua Kel/Desa | - DAK Non Fisik-Dana BOK-BOK Puskesmas | | | | | | |
| | 1 | 02 | 02 | 2,02 | 0010 | Pengelolaan Pelayanan Kesehatan Orang dengan Gangguan Jiwa Berat | | | | | | | | 35.400.000 | 35.400.000 | 35.400.000 | - Kab. Barito Selatan, Karau Kuala, Semua Kel/Desa | - DAK Non Fisik-Dana BOK-BOK Puskesmas | | | | | | |
| | 1 | 02 | 02 | 2,02 | 0011 | Pengelolaan Pelayanan Kesehatan Orang Terduga Tuberkulosis | | | | | | | | 9.000.000 | 10.393.500 | 10.393.500 | - Kab. Barito Selatan, Karau Kuala, Semua Kel/Desa | - DAK Non Fisik-Dana BOK-BOK Puskesmas | | | | | | |
| | 1 | 02 | 02 | 2,02 | 0015 | Pengelolaan Pelayanan Kesehatan Gizi Masyarakat | | | | | | | | 339.180.000 | 339.180.000 | 339.180.000 | - Kab. Barito Selatan, Karau Kuala, Semua Kel/Desa | - DAK Non Fisik-Dana BOK-BOK Puskesmas | | | | | | |
| | 1 | 02 | 02 | 2,02 | 0016 | Pengelolaan Pelayanan Kesehatan Kerja dan Olahraga | | | | | | | | 11.250.000 | 11.250.000 | 11.250.000 | - Kab. Barito Selatan, Karau Kuala, Semua Kel/Desa | - DAK Non Fisik-Dana BOK-BOK Puskesmas | | | | | | |
| | 1 | 02 | 02 | 2,02 | 0017 | Pengelolaan Pelayanan Kesehatan Lingkungan | | | | | | | | 12.000.000 | 12.000.000 | 12.000.000 | - Kab. Barito Selatan, Karau Kuala, Semua Kel/Desa | - DAK Non Fisik-Dana BOK-BOK Puskesmas | | | | | | |
| | 1 | 02 | 02 | 2,02 | 0020 | Pengelolaan Surveilans Kesehatan | | | | | | | | 14.485.000 | 14.485.000 | 14.485.000 | - Kab. Barito Selatan, Karau Kuala, Semua Kel/Desa | - DAK Non Fisik-Dana BOK-BOK Puskesmas | | | | | | |
| | 1 | 02 | 02 | 2,02 | 0021 | Pengelolaan Pelayanan Kesehatan Orang dengan Masalah Kesehatan Jiwa (ODMK) | | | | | | | | 7.500.000 | 7.500.000 | 7.500.000 | - Kab. Barito Selatan, Karau Kuala, Semua Kel/Desa | - DAK Non Fisik-Dana BOK-BOK Puskesmas | | | | | | |
| | 1 | 02 | 02 | 2,02 | 0025 | Pelayanan Kesehatan Penyakit Menular dan Tidak Menular | | | | | | | | 88.728.000 | 60.603.000 | 60.603.000 | - Kab. Barito Selatan, Karau Kuala, Semua Kel/Desa | - DAK Non Fisik-Dana BOK-BOK Puskesmas | | | | | | |
| | 1 | 02 | 02 | 2,02 | 0033 | Operasional Pelayanan Puskesmas | | | | | | | | 1.219.471.241 | 1.206.077.741 | 1.206.077.741 | - | - Dana Alokasi Umum (DAU)<br>- DAK Non Fisik-Dana BOK-BOK Puskesmas<br>- Pendapatan Dana Kapitasi JKN pada FKTP<br>- Pendapatan Klaim Pelayanan K esehatan/Nonkapit asi | | | | | | |
| | 1 | 02 | 02 | 2,02 | 0042 | Pengelolaan pelayanan kesehatan Malaria | | | | | | | | 1.500.000 | 1.500.000 | 1.500.000 | - Kab. Barito Selatan, Karau Kuala, Semua Kel/Desa | - DAK Non Fisik-Dana BOK-BOK Puskesmas | | | | | | |
| | 1 | 02 | 02 | 2,02 | 0044 | Pengelolaan Pelayanan Kesehatan Reproduksi | | | | | | | | 28.020.000 | 28.020.000 | 28.020.000 | - Kab. Barito Selatan, Karau Kuala, Semua Kel/Desa | - DAK Non Fisik-Dana BOK-BOK Puskesmas | | | | | | |
| | 1 | 02 | 02 | 2,02 | 0046 | Pengelolaan upaya kesehatan Ibu dan Anak | | | | | | | | 12.690.000 | 12.690.000 | 12.690.000 | - Kab. Barito Selatan, Karau Kuala, Semua Kel/Desa | - DAK Non Fisik-Dana BOK-BOK Puskesmas | | | | | | |
| | 1 | 02 | 02 | 2,02 | 0047 | Pengelolaan Pelayanan Kelanjutusiaan | | | | | | | | 54.000.000 | 54.000.000 | 54.000.000 | - Kab. Barito Selatan, Karau Kuala, Semua Kel/Desa | - DAK Non Fisik-Dana BOK-BOK Puskesmas | | | | | | |
| | 1 | 02 | 02 | 2,02 | 0048 | Pengelolaan Layanan Imunisasi | | | | | | | | 40.125.000 | 40.125.000 | 40.125.000 | - Kab. Barito Selatan, Dusun Hilir, Semua Kel/Desa | - DAK Non Fisik-Dana BOK-BOK Puskesmas | | | | | | |
| | 1 | 02 | 05 | | | PROGRAM PEMBERDAYAAN MASYARAKAT BIDANG KESEHATAN | | | | | | | | | | - | | | | | | | | |

| | | | | | | | | | | | | | | | | | | | | | | | | |
|---|---|---|---|---|---|---|---|---|---|---|---|---|---|---|---|---|---|---|---|---|---|---|---|---|
| | 1 | 02 | 05 | 2,03 | | Pengembangan dan Pelaksanaan Upaya Kesehatan Bersumber Daya Masyarakat (UKBM) Tingkat Daerah Kabupaten/Kota | | | | | | | | 5.898.500 | 5.898.500 | 5.898.500 | - Kab. Barito Selatan, Semua Kecamatan, Semua Kel/Desa | - DAK Non Fisik-Dana BOK-BOK Puskesmas | | | | | | |
| | 1 | 02 | 05 | 2,03 | 0001 | Bimbingan Teknis dan Supervisi Pengembangan dan Pelaksanaan Upaya Kesehatan Bersumber Daya Masyarakat (UKBM) | | | | | | | | 5.898.500 | 5.898.500 | 5.898.500 | - Kab. Barito Selatan, Semua Kecamatan, Semua Kel/Desa | - DAK Non Fisik-Dana BOK-BOK Puskesmas | | | | | | |
| **UPT PUSKESMAS MENGKATIP** | | | | | | | | | | | | | | | | - | | | | | | | | |
| | 1 | 02 | 02 | | | PROGRAM PEMENUHAN UPAYA KESEHATAN PERORANGAN DAN UPAYA KESEHATAN MASYARAKAT | | | | | | | | | | - | | | | | | | | |
| | 1 | 02 | 02 | 2,02 | | Penyediaan Layanan Kesehatan untuk UKM dan UKP Rujukan Tingkat Daerah Kabupaten/Kota | | | | | | | | | | - | | | | | | | | |
| | 1 | 02 | 02 | 2,02 | 0001 | Pengelolaan Pelayanan Kesehatan Ibu Hamil | | | | | | | | 74.000.000 | 74.000.000 | 74.000.000 | - Kab. Barito Selatan, Dusun Hilir, Semua Kel/Desa | - DAK Non Fisik-Dana BOK-BOK Puskesmas | | | | | | |
| | 1 | 02 | 02 | 2,02 | 0005 | Pengelolaan Pelayanan Kesehatan pada Usia Pendidikan Dasar | | | | | | | | 49.240.000 | 49.240.000 | 49.240.000 | - Kab. Barito Selatan, Dusun Hilir, Semua Kel/Desa | - DAK Non Fisik-Dana BOK-BOK Puskesmas | | | | | | |
| | 1 | 02 | 02 | 2,02 | 0010 | Pengelolaan Pelayanan Kesehatan Orang dengan Gangguan Jiwa Berat | | | | | | | | 15.000.000 | 22.500.000 | 22.500.000 | - Kab. Barito Selatan, Dusun Hilir, Semua Kel/Desa | - DAK Non Fisik-Dana BOK-BOK Puskesmas | | | | | | |
| | 1 | 02 | 02 | 2,02 | 0011 | Pengelolaan Pelayanan Kesehatan Orang Terduga Tuberkulosis | | | | | | | | 18.170.000 | 30.630.000 | 30.630.000 | - Kab. Barito Selatan, Dusun Hilir, Semua Kel/Desa | - DAK Non Fisik-Dana BOK-BOK Puskesmas | | | | | | |
| | 1 | 02 | 02 | 2,02 | 0015 | Pengelolaan Pelayanan Kesehatan Gizi Masyarakat | | | | | | | | 475.378.000 | 392.064.000 | 392.064.000 | - Kab. Barito Selatan, Dusun Hilir, Semua Kel/Desa | - DAK Non Fisik-Dana BOK-BOK Puskesmas | | | | | | |
| | 1 | 02 | 02 | 2,02 | 0016 | Pengelolaan Pelayanan Kesehatan Kerja dan Olahraga | | | | | | | | 8.250.000 | 8.250.000 | 8.250.000 | - Kab. Barito Selatan, Dusun Hilir, Semua Kel/Desa | - DAK Non Fisik-Dana BOK-BOK Puskesmas | | | | | | |
| | 1 | 02 | 02 | 2,02 | 0017 | Pengelolaan Pelayanan Kesehatan Lingkungan | | | | | | | | 35.390.000 | 35.390.000 | 35.390.000 | - Kab. Barito Selatan, Dusun Hilir, Semua Kel/Desa | - DAK Non Fisik-Dana BOK-BOK Puskesmas | | | | | | |
| | 1 | 02 | 02 | 2,02 | 0020 | Pengelolaan Surveilans Kesehatan | | | | | | | | 8.010.000 | 8.010.000 | 8.010.000 | - Kab. Barito Selatan, Dusun Hilir, Semua Kel/Desa | - DAK Non Fisik-Dana BOK-BOK Puskesmas | | | | | | |
| | 1 | 02 | 02 | 2,02 | 0021 | Pengelolaan Pelayanan Kesehatan Orang dengan Masalah Kesehatan Jiwa (ODMK) | | | | | | | | 9.000.000 | 9.000.000 | 9.000.000 | - Kab. Barito Selatan, Dusun Hilir, Semua Kel/Desa | - DAK Non Fisik-Dana BOK-BOK Puskesmas | | | | | | |
| | 1 | 02 | 02 | 2,02 | 0025 | Pelayanan Kesehatan Penyakit Menular dan Tidak Menular | | | | | | | | 68.620.000 | 98.620.000 | 98.620.000 | - Kab. Barito Selatan, Dusun Hilir, Semua Kel/Desa | - DAK Non Fisik-Dana BOK-BOK Puskesmas | | | | | | |
| | 1 | 02 | 02 | 2,02 | 0033 | Operasional Pelayanan Puskesmas | | | | | | | | 1.314.852.215 | 1.314.852.215 | 1.314.852.215 | - Kab. Barito Selatan, Dusun Hilir, Semua Kel/Desa | - Dana Alokasi Umum (DAU)<br>- DAK Non Fisik-Dana BOK-BOK Puskesmas<br>- Pendapatan Dana Kapitasi JKN pada FKTP<br>- Pendapatan Klaim Pelayanan K esehatan/Nonkapit asi | | | | | | |
| | 1 | 02 | 02 | 2,02 | 0044 | Pengelolaan Pelayanan Kesehatan Reproduksi | | | | | | | | 11.000.000 | 11.000.000 | 11.000.000 | - Kab. Barito Selatan, Dusun Hilir, Semua Kel/Desa | - DAK Non Fisik-Dana BOK-BOK Puskesmas | | | | | | |
| | 1 | 02 | 02 | 2,02 | 0046 | Pengelolaan upaya kesehatan Ibu dan Anak | | | | | | | | 615.000 | 615.000 | 615.000 | - Kab. Barito Selatan, Dusun Hilir, Semua Kel/Desa | - DAK Non Fisik-Dana BOK-BOK Puskesmas | | | | | | |
| | 1 | 02 | 02 | 2,02 | 0047 | Pengelolaan Pelayanan Kelanjutusiaan | | | | | | | | 78.000.000 | 78.000.000 | 78.000.000 | - Kab. Barito Selatan, Dusun Hilir, Semua Kel/Desa | - DAK Non Fisik-Dana BOK-BOK Puskesmas | | | | | | |
| | 1 | 02 | 02 | 2,02 | 0048 | Pengelolaan Layanan Imunisasi | | | | | | | | 44.500.000 | 77.500.000 | 77.500.000 | - Kab. Barito Selatan, Dusun Hilir, Semua Kel/Desa | - DAK Non Fisik-Dana BOK-BOK Puskesmas | | | | | | |
| | 1 | 02 | 05 | | | PROGRAM PEMBERDAYAAN MASYARAKAT BIDANG KESEHATAN | | | | | | | | | | - | | | | | | | | |
| | 1 | 02 | 05 | 2,03 | | Pengembangan dan Pelaksanaan Upaya Kesehatan Bersumber Daya Masyarakat (UKBM) Tingkat Daerah Kabupaten/Kota | | | | | | | | 3.323.000 | 3.323.000 | 3.323.000 | - Kab. Barito Selatan, Dusun Hilir, Semua Kel/Desa | - DAK Non Fisik-Dana BOK-BOK Puskesmas | | | | | | |
| | 1 | 02 | 05 | 2,03 | 0001 | Bimbingan Teknis dan Supervisi Pengembangan dan Pelaksanaan Upaya Kesehatan Bersumber Daya Masyarakat (UKBM) | | | | | | | | 2.969.000 | 3.323.000 | 3.323.000 | - Kab. Barito Selatan, Dusun Hilir, Semua Kel/Desa | - DAK Non Fisik-Dana BOK-BOK Puskesmas | | | | | | |
| **UPT PUSKESMAS JENAMAS** | | | | | | | | | | | | | | | | | | | | | | | | |
| | | | | | | PROGRAM PEMENUHAN UPAYA KESEHATAN PERORANGAN DAN UPAYA KESEHATAN MASYARAKAT | | | | | | | | | | | | | | | | | | |
| | | | | | | Penyediaan Layanan Kesehatan untuk UKM dan UKP Rujukan Tingkat Daerah Kabupaten/Kota | | | | | | | | | | | | | | | | | | |
| 1 | 02 | 02 | 2.02 | 0001 | | Penyediaan Layanan Kesehatan untuk UKM dan UKP Rujukan Tingkat Daerah Kabupaten/Kota | | | | | | | | | | - | | | | | | | | |
| 1 | 02 | 02 | 2.02 | 0005 | | Pengelolaan Pelayanan Kesehatan Ibu Hamil | | | | | | | | 48.700.000 | 55.000.000 | 55.000.000 | Kab. Barito Selatan, Jenamas, Semua Kel/Desa | DAK Non Fisik-Dana BOK-BOK Puskesmas | | | | | | |
| 1 | 02 | 02 | 2.02 | 0010 | | Pengelolaan Pelayanan Kesehatan pada Usia Pendidikan Dasar | | | | | | | | 76.013.000 | 76.013.000 | 76.013.000 | Kab. Barito Selatan, Jenamas, Semua Kel/Desa | DAK Non Fisik-Dana BOK-BOK Puskesmas | | | | | | |
| 1 | 02 | 02 | 2.02 | 0011 | | Pengelolaan Pelayanan Kesehatan Orang dengan Gangguan Jiwa Berat | | | | | | | | 69.160.000 | 30.760.000 | 30.760.000 | Kab. Barito Selatan, Jenamas, Semua Kel/Desa | DAK Non Fisik-Dana BOK-BOK Puskesmas | | | | | | |

| | | | | | | | | | | | | | | | | | | | | | | | | |
|---|---|---|---|---|---|---|---|---|---|---|---|---|---|---|---|---|---|---|---|---|---|---|---|---|
| 1 | 02 | 02 | 2.02 | 0015 | | Pengelolaan Pelayanan Kesehatan Orang Terduga Tuberkulosis | | | | | | | | 17.460.000 | 17.460.000 | 17.460.000 | Kab. Barito Selatan, Jenamas, Semua Kel/Desa | DAK Non Fisik-Dana BOK-BOK Puskesmas | | | | | | |
| 1 | 02 | 02 | 2.02 | 0016 | | Pengelolaan Pelayanan Kesehatan Gizi Masyarakat | | | | | | | | 355.394.000 | 298.075.000 | 298.075.000 | Kab. Barito Selatan, Jenamas, Semua Kel/Desa | DAK Non Fisik-Dana BOK-BOK Puskesmas | | | | | | |
| 1 | 02 | 02 | 2.02 | 0017 | | Pengelolaan Pelayanan Kesehatan Kerja dan Olahraga | | | | | | | | 15.375.000 | 15.375.000 | 15.375.000 | Kab. Barito Selatan, Jenamas, Semua Kel/Desa | DAK Non Fisik-Dana BOK-BOK Puskesmas | | | | | | |
| 1 | 02 | 02 | 2.02 | 0020 | | Pengelolaan Pelayanan Kesehatan Lingkungan | | | | | | | | 45.050.000 | 48.020.000 | 48.020.000 | Kab. Barito Selatan, Jenamas, Semua Kel/Desa | DAK Non Fisik-Dana BOK-BOK Puskesmas | | | | | | |
| 1 | 02 | 02 | 2.02 | 0021 | | Pengelolaan Surveilans Kesehatan | | | | | | | | 33.675.000 | 33.675.000 | 33.675.000 | Kab. Barito Selatan, Jenamas, Semua Kel/Desa | DAK Non Fisik-Dana BOK-BOK Puskesmas | | | | | | |
| 1 | 02 | 02 | 2.02 | 0025 | | Pengelolaan Pelayanan Kesehatan Orang dengan Masalah Kesehatan Jiwa (ODMK) | | | | | | | | 13.500.000 | 21.050.000 | 21.050.000 | Kab. Barito Selatan, Jenamas, Semua Kel/Desa | DAK Non Fisik-Dana BOK-BOK Puskesmas | | | | | | |
| 1 | 02 | 02 | 2.02 | 0033 | | Pelayanan Kesehatan Penyakit Menular dan Tidak Menular | | | | | | | | 126.405.000 | 132.105.000 | 132.105.000 | Kab. Barito Selatan, Jenamas, Semua Kel/Desa | DAK Non Fisik-Dana BOK-BOK Puskesmas | | | | | | |
| 1 | 02 | 02 | 2.02 | 0044 | | Operasional Pelayanan Puskesmas | | | | | | | | 953.533.904 | 1.018.347.904 | 1.018.347.904 | Kab. Barito Selatan, Jenamas, Semua Kel/Desa | DAK Non Fisik-Dana BOK-BOK Puskesmas | | | | | | |
| 1 | 02 | 02 | 2.02 | 0046 | | Pengelolaan Pelayanan Kesehatan Reproduksi | | | | | | | | 37.950.000 | 39.750.000 | 39.750.000 | Kab. Barito Selatan, Jenamas, Semua Kel/Desa | DAK Non Fisik-Dana BOK-BOK Puskesmas | | | | | | |
| 1 | 02 | 02 | 2.02 | 0047 | | Pengelolaan upaya kesehatan Ibu dan Anak | | | | | | | | 2.195.000 | 5.030.000 | 5.030.000 | Kab. Barito Selatan, Jenamas, Semua Kel/Desa | DAK Non Fisik-Dana BOK-BOK Puskesmas | | | | | | |
| 1 | 02 | 02 | 2.02 | 0048 | | Pengelolaan Pelayanan Kelanjutusiaan | | | | | | | | 45.000.000 | 45.000.000 | 45.000.000 | Kab. Barito Selatan, Jenamas, Semua Kel/Desa | DAK Non Fisik-Dana BOK-BOK Puskesmas | | | | | | |
| | | | | | | Pengelolaan Layanan Imunisasi | | | | | | | | 47.625.000 | 51.375.000 | 51.375.000 | Kab. Barito Selatan, Jenamas, Semua Kel/Desa | DAK Non Fisik-Dana BOK-BOK Puskesmas | | | | | | |
| | | | | | | PROGRAM PEMBERDAYAAN MASYARAKAT BIDANG KESEHATAN | | | | | | | | | | - | | | | | | | | |
| 1 | 02 | 05 | 2.03 | 0001 | | Pengembangan dan Pelaksanaan Upaya Kesehatan Bersumber Daya Masyarakat (UKBM) Tingkat Daerah Kabupaten/Kota | | | | | | | | | | - | | | | | | | | |
| | | | | | | Bimbingan Teknis dan Supervisi Pengembangan dan Pelaksanaan Upaya Kesehatan Bersumber Daya Masyarakat (UKBM) | | | | | | | | 11.108.000 | 11.108.000 | 11.108.000 | Kab. Barito Selatan, Jenamas, Semua Kel/Desa | DAK Non Fisik-Dana BOK-BOK Puskesmas | | | | | | |

| No | Kode | | | | | Urusan / Bidang Urusan / Program / Kegiatan / Sub Kegiatan | Indikator Program / Kegiatan / Sub Kegiatan | Target Akhir Periode Renstra OPD | Realisasi Capaian RENJA OPD Tahun 2023 | Prakiraan Capaian Target RENJA OPD | Capaian Kinerja Dan Kerangka Pendanaan | | | | | | | | | | | Kelompok Sasaran | Prakiraan Maju Rencana Tahun 2026 | | Perangkat Daerah Penanggung Jawab |
|---|---|---|---|---|---|---|---|---|---|---|---|---|---|---|---|---|---|---|---|---|---|---|---|---|---|
| | | | | | | | | | | | Target 2025 | | Pagu Indikatif (Rp) | | | Bertambah/Berkurang (12-10) | Lokasi | Sumber Dana | Prioritas | | | | | | |
| | | | | | | | | | | | Sebelum | Sesudah | RKPD 2025 | APBD 2025 | P-RKPD 2025 | | | | Nasional | Daerah | | Target | Pagu Indikatif (Rp) | |
| 1 | 2 | | | | | 3 | 4 | 5 | 6 | 7 | 8 | 9 | 10 | 11 | 12,00 | 13,00 | 14 | 15 | 16 | 17 | 18 | 19 | 20 | 21 |
| | | | | | | DINAS PEKERJAAN UMUM DAN PENATAAN RUANG | | | | | | | 361.416.697.028,00 | 463.473.797.144,00 | 421.523.508.119,87 | 60.106.811.091,87 | | | | | | | 402.289.851.251,00 | |
| | 1 | | | | | URUSAN PEMERINTAHAN WAJIB YANG BERKAITAN DENGAN PELAYANAN DASAR | | | | | | | 361.416.697.028,00 | 463.473.797.144,00 | 421.523.508.119,87 | 60.106.811.091,87 | | | | | | | 402.289.851.251,00 | |
| | 1 | 03 | | | | URUSAN PEMERINTAHAN BIDANG PEKERJAAN UMUM DAN PENATAAN RUANG | | | | | | | 361.416.697.028,00 | 463.473.797.144,00 | 23.369.906.882,87 | - 338.046.790.145,13 | | | | | | | 402.289.851.251,00 | |
| 11 | 1 | 03 | 01 | | | PROGRAM PENUNJANG URUSAN PEMERINTAHAN DAERAH KABUPATEN/KOTA | - | - | | | - | | 20.307.858.527,00 | 21.915.158.527,00 | 23.369.906.882,87 | 3.062.048.355,87 | | | | | | - | 18.190.000.000,00 | |
| | 1 | 03 | 01 | 2.01 | | Perencanaan, Penganggaran, dan Evaluasi Kinerja Perangkat Daerah | - | - | | | - | | 438.000.000,00 | 350.000.000,00 | 285.926.500,00 | - 152.073.500,00 | | | - | Mempercepat kecukupan sarana dan prasarana umum secara integrative dan komprehensif dalam rangka peningkatan daya dukung terhadap pembangunan daerah<br>Peningkatan konektivitas yang unggul dan berkelanjutan | - | - | 350.000.000,00 | |
| | 1 | 03 | 01 | 2.01 | 0001 | Penyusunan Dokumen Perencanaan Perangkat Daerah | | | | | | | | | | | | | | | | | | |
| | | | | | | | Jumlah Dokumen Perencanaan Perangkat Daerah | | | | 2.00 Dokumen | | 238.000.000,00 | 150.000.000,00 | 115.036.500,00 | - 122.963.500,00 | Kab. Barito Selatan, Semua Kecamatan, Semua Kel/Desa | DANA ALOKASI UMUM (DAU) | - | Mempercepat kecukupan sarana dan prasarana umum secara integrative dan komprehensif dalam rangka peningkatan daya dukung terhadap pembangunan daerah<br>Peningkatan konektivitas yang unggul dan berkelanjutan | Meningkatnya Kualitas Perencanaan, Penganggaran, dan Evaluasi Kinerja Perangkat Daerah | | 150.000.000,00 | DINAS PEKERJAAN UMUM DAN PENATAAN RUANG |
| | 1 | 03 | 01 | 2.01 | 0002 | Koordinasi dan Penyusunan Dokumen RKA-SKPD | | | | | | | | | | | | | | | | | | |
| | | | | | | | Jumlah Dokumen RKA-SKPD dan Laporan Hasil Koordinasi Penyusunan Dokumen RKA-SKPD | | | | 1 Dokumen | | 25.000.000,00 | 25.000.000,00 | 25.000.000,00 | - | Kab. Barito Selatan, Semua Kecamatan, Semua Kel/Desa | DANA ALOKASI UMUM (DAU) | - | Mempercepat kecukupan sarana dan prasarana umum secara integrative dan komprehensif dalam rangka peningkatan daya dukung terhadap pembangunan daerah<br>Peningkatan konektivitas yang unggul dan berkelanjutan | Meningkatnya Kualitas Perencanaan, Penganggaran, dan Evaluasi Kinerja Perangkat Daerah | | 25.000.000,00 | DINAS PEKERJAAN UMUM DAN PENATAAN RUANG |
| | 1 | 03 | 01 | 2.01 | 0003 | Koordinasi dan Penyusunan Dokumen Perubahan RKA-SKPD | | | | | | | | | | | | | | | | | | |
| | | | | | | | Jumlah Dokumen Perubahan RKA-SKPD dan Laporan Hasil Koordinasi Penyusunan Dokumen Perubahan RKA-SKPD | | | | 1 Dokumen | | 25.000.000,00 | 25.000.000,00 | 25.000.000,00 | - | Kab. Barito Selatan, Semua Kecamatan, Semua Kel/Desa | DANA ALOKASI UMUM (DAU) | - | Mempercepat kecukupan sarana dan prasarana umum secara integrative dan komprehensif dalam rangka peningkatan daya dukung terhadap pembangunan daerah<br>Peningkatan konektivitas yang unggul dan berkelanjutan | Meningkatnya Kualitas Perencanaan, Penganggaran, dan Evaluasi Kinerja Perangkat Daerah | | 25.000.000,00 | DINAS PEKERJAAN UMUM DAN PENATAAN RUANG |
| | 1 | 03 | 01 | 2.01 | 0004 | Koordinasi dan Penyusunan DPA-SKPD | | | | | | | | | | | | | | | | | | |
| | | | | | | | Jumlah Dokumen DPA-SKPD dan Laporan Hasil Koordinasi Penyusunan Dokumen DPA-SKPD | | | | 1 Dokumen | | 25.000.000,00 | 25.000.000,00 | 25.000.000,00 | - | Kab. Barito Selatan, Semua Kecamatan, Semua Kel/Desa | DANA ALOKASI UMUM (DAU) | - | Mempercepat kecukupan sarana dan prasarana umum secara integrative dan komprehensif dalam rangka peningkatan daya dukung terhadap pembangunan daerah<br>Peningkatan konektivitas yang unggul dan berkelanjutan | Meningkatnya Kualitas Perencanaan, Penganggaran, dan Evaluasi Kinerja Perangkat Daerah | | 25.000.000,00 | DINAS PEKERJAAN UMUM DAN PENATAAN RUANG |
| | 1 | 03 | 01 | 2.01 | 0005 | Koordinasi dan Penyusunan Perubahan DPA- SKPD | | | | | | | | | | | | | | | | | | |
| | | | | | | | Jumlah Dokumen Perubahan DPA-SKPD dan Laporan Hasil Koordinasi Penyusunan Dokumen Perubahan DPA-SKPD | | | | 1 Dokumen | | 25.000.000,00 | 25.000.000,00 | 25.000.000,00 | - | Kab. Barito Selatan, Semua Kecamatan, Semua Kel/Desa | DANA ALOKASI UMUM (DAU) | - | Mempercepat kecukupan sarana dan prasarana umum secara integrative dan komprehensif dalam rangka peningkatan daya dukung terhadap pembangunan daerah<br>Peningkatan konektivitas yang unggul dan berkelanjutan | Meningkatnya Kualitas Perencanaan, Penganggaran, dan Evaluasi Kinerja Perangkat Daerah | | 25.000.000,00 | DINAS PEKERJAAN UMUM DAN PENATAAN RUANG |
| | 1 | 03 | 01 | 2.01 | 0006 | Koordinasi dan Penyusunan Laporan Capaian Kinerja dan Ikhtisar Realisasi Kinerja SKPD | | | | | | | | | | | | | | | | | | |
| | | | | | | | Jumlah Laporan Capaian Kinerja dan Ikhtisar Realisasi Kinerja SKPD dan Laporan Hasil Koordinasi Penyusunan Laporan Capaian Kinerja dan Ikhtisar Realisasi Kinerja SKPD | | | | 2 Laporan | | 50.000.000,00 | 50.000.000,00 | 20.890.000,00 | - 29.110.000,00 | Kab. Barito Selatan, Semua Kecamatan, Semua Kel/Desa | DANA ALOKASI UMUM (DAU) | - | - | Meningkatnya Kualitas Perencanaan, Penganggaran, dan Evaluasi Kinerja Perangkat Daerah | | 50.000.000,00 | DINAS PEKERJAAN UMUM DAN PENATAAN RUANG |
| | 1 | 03 | 01 | 2.01 | 0007 | Evaluasi Kinerja Perangkat Daerah | | | | | | | | | | | | | | | | | | |
| | | | | | | | Jumlah Laporan Evaluasi Kinerja Perangkat Daerah | | | | 2.00 Laporan | | 50.000.000,00 | 50.000.000,00 | 50.000.000,00 | - | Kab. Barito Selatan, Semua Kecamatan, Semua Kel/Desa | DANA ALOKASI UMUM (DAU) | - | Mempercepat kecukupan sarana dan prasarana umum secara integrative dan komprehensif dalam rangka peningkatan daya dukung terhadap pembangunan daerah<br>Peningkatan konektivitas yang unggul dan berkelanjutan | Meningkatnya Kualitas Perencanaan, Penganggaran, dan Evaluasi Kinerja Perangkat Daerah | | 50.000.000,00 | DINAS PEKERJAAN UMUM DAN PENATAAN RUANG |

| | | | | | | | | | | | | | | | | | | | | | | | |
|---|---|---|---|---|---|---|---|---|---|---|---|---|---|---|---|---|---|---|---|---|---|---|---|
| | 1 | 03 | 01 | 2.02 | | Administrasi Keuangan Perangkat Daerah | - | - | | | - | | 8.324.954.461,00 | 9.355.254.461,00 | 12.046.789.316,00 | 3.721.834.855,00 | | | - | Mempercepat kecukupan sarana dan prasarana umum secara integrative dan komprehensif dalam rangka peningkatan daya dukung terhadap pembangunan daerah<br>Peningkatan konektivitas yang unggul dan berkelanjutan | - | - | 8.325.000.000,00 | |
| | 1 | 03 | 01 | 2.02 | 0001 | Penyediaan Gaji dan Tunjangan ASN | | | | | | | | | | | | | | | | | |
| | | | | | | | Jumlah Orang yang Menerima Gaji dan Tunjangan ASN | | | | 94 Orang/bulan | | 7.599.457.461,00 | 8.679.757.461,00 | 11.504.945.816,00 | 3.905.488.355,00 | Kab. Barito Selatan, Semua Kecamatan, Semua Kel/Desa | DANA ALOKASI UMUM (DAU) | - | Mempercepat kecukupan sarana dan prasarana umum secara integrative dan komprehensif dalam rangka peningkatan daya dukung terhadap pembangunan daerah<br>Peningkatan konektivitas yang unggul dan berkelanjutan | Meningkatnya Kualitas pelayanan Administrasi Keuangan Perangkat Daerah | | 7.600.000.000,00 | DINAS PEKERJAAN UMUM DAN PENATAAN RUANG |
| | 1 | 03 | 01 | 2.02 | 0003 | Pelaksanaan Penatausahaan dan | | | | | | | | | | | | | | | | | |
| | | | | | | | Jumlah Dokumen Penatausahaan dan Pengujian/Verifikasi Keuangan SKPD | | | | 2 Dokumen | | 518.497.000,00 | 468.497.000,00 | 404.778.000,00 | - 113.719.000,00 | Kab. Barito Selatan, Semua Kecamatan, Semua Kel/Desa | DANA ALOKASI UMUM (DAU) | - | Mempercepat kecukupan sarana dan prasarana umum secara integrative dan komprehensif dalam rangka peningkatan daya dukung terhadap pembangunan daerah<br>Peningkatan konektivitas yang unggul dan berkelanjutan | Meningkatnya Kualitas pelayanan Administrasi Keuangan Perangkat Daerah | | 450.000.000,00 | DINAS PEKERJAAN UMUM DAN PENATAAN RUANG |
| | 1 | 03 | 01 | 2.02 | 0005 | Koordinasi dan Penyusunan Laporan Keuangan Akhir Tahun SKPD | | | | | | | | | | | | | | | | | |
| | | | | | | | Jumlah Laporan Keuangan Akhir Tahun SKPD dan Laporan Hasil Koordinasi Penyusunan Laporan Keuangan Akhir Tahun SKPD | | | | 6 Laporan | | 25.000.000,00 | 25.000.000,00 | 25.000.000,00 | - | Kab. Barito Selatan, Semua Kecamatan, Semua Kel/Desa | DANA ALOKASI UMUM (DAU) | - | Mempercepat kecukupan sarana dan prasarana umum secara integrative dan komprehensif dalam rangka peningkatan daya dukung terhadap pembangunan daerah<br>Peningkatan konektivitas yang unggul dan berkelanjutan | Meningkatnya Kualitas pelayanan Administrasi Keuangan Perangkat Daerah | | 25.000.000,00 | DINAS PEKERJAAN UMUM DAN PENATAAN RUANG |
| | 1 | 03 | 01 | 2.02 | 0006 | Pengelolaan dan Penyiapan Bahan Tanggapan Pemeriksaan | | | | | | | | | | | | | | | | | |
| | | | | | | | Jumlah Dokumen Bahan Tanggapan Pemeriksaan dan Tindak Lanjut Pemeriksaan | | | | 2 Dokumen | | 25.000.000,00 | 25.000.000,00 | 25.000.000,00 | - | Kab. Barito Selatan, Semua Kecamatan, Semua Kel/Desa | DANA ALOKASI UMUM (DAU) | - | Mempercepat kecukupan sarana dan prasarana umum secara integrative dan komprehensif dalam rangka peningkatan daya dukung terhadap pembangunan daerah<br>Peningkatan konektivitas yang unggul dan berkelanjutan | Meningkatnya Kualitas pelayanan Administrasi Keuangan Perangkat Daerah | | 25.000.000,00 | DINAS PEKERJAAN UMUM DAN PENATAAN RUANG |
| | 1 | 03 | 01 | 2.02 | 0007 | Koordinasi dan Penyusunan Laporan Keuangan Bulanan/ Triwulanan/ Semesteran SKPD | | | | | | | | | | | | | | | | | |
| | | | | | | | Jumlah Laporan Keuangan Bulanan/ Triwulanan/ Semesteran SKPD dan Laporan Koordinasi Penyusunan Laporan Keuangan Bulanan/Triwulanan/Semesteran SKPD | | | | 18 Laporan | | 25.000.000,00 | - | - | - | Kab. Barito Selatan, Semua Kecamatan, Semua Kel/Desa | DANA ALOKASI UMUM (DAU) | - | Mempercepat kecukupan sarana dan prasarana umum secara integrative dan komprehensif dalam rangka peningkatan daya dukung terhadap pembangunan daerah<br>Peningkatan konektivitas yang unggul dan berkelanjutan | Meningkatnya Kualitas pelayanan Administrasi Keuangan Perangkat Daerah | | 25.000.000,00 | DINAS PEKERJAAN UMUM DAN PENATAAN RUANG |
| | 1 | 03 | 01 | 2.02 | 0008 | Penyusunan Pelaporan dan Analisis Prognosis Realisasi Anggaran | | | | | | | | | | | | | | | | | |
| | | | | | | | Jumlah Dokumen Pelaporan dan Analisis Prognosis Realisasi Anggaran | | | | 12 Dokumen | | 132.000.000,00 | 157.000.000,00 | 87.065.500,00 | - 44.934.500,00 | Kab. Barito Selatan, Semua Kecamatan, Semua Kel/Desa | DANA ALOKASI UMUM (DAU) | - | Mempercepat kecukupan sarana dan prasarana umum secara integrative dan komprehensif dalam rangka peningkatan daya dukung terhadap pembangunan daerah<br>Peningkatan konektivitas yang unggul dan berkelanjutan | Meningkatnya Kualitas pelayanan Administrasi Keuangan Perangkat Daerah | | 200.000.000,00 | DINAS PEKERJAAN UMUM DAN PENATAAN RUANG |
| | 1 | 03 | 01 | 2.03 | | Administrasi Barang Milik Daerah pada Perangkat Daerah | - | - | | | - | | 215.000.000,00 | 215.000.000,00 | 142.025.000,00 | - 72.975.000,00 | | | - | Mempercepat kecukupan sarana dan prasarana umum secara integrative dan komprehensif dalam rangka peningkatan daya dukung terhadap pembangunan daerah<br>Peningkatan konektivitas yang unggul dan berkelanjutan | Meningkatnya Kualitas pelayanan Administrasi Keuangan Perangkat Daerah | - | 220.000.000,00 | |
| | 1 | 03 | 01 | 2.03 | 0001 | Penyusunan Perencanaan Kebutuhan Barang Milik Daerah SKPD | | | | | | | | | | | | | | | | | |
| | | | | | | | Jumlah Rencana Kebutuhan Barang Milik Daerah SKPD | | | | 2 Dokumen | | 20.000.000,00 | 20.000.000,00 | 20.000.000,00 | - | Kab. Barito Selatan, Semua Kecamatan, Semua Kel/Desa | DANA ALOKASI UMUM (DAU) | - | Mempercepat kecukupan sarana dan prasarana umum secara integrative dan komprehensif dalam rangka peningkatan daya dukung terhadap pembangunan daerah<br>Peningkatan konektivitas yang unggul dan berkelanjutan | Meningkatnya Kualitas pelayanan Administrasi Barang Milik Daerah pada Perangkat Daerah | | 25.000.000,00 | DINAS PEKERJAAN UMUM DAN PENATAAN RUANG |
| | 1 | 03 | 01 | 2.03 | 0003 | Koordinasi dan Penilaian Barang Milik Daerah SKPD | | | | | | | | | | | | | | | | | |

| | | | | | | | | | | | | | | | | | | | | | | | |
|---|---|---|---|---|---|---|---|---|---|---|---|---|---|---|---|---|---|---|---|---|---|---|---|
| | | | | | | | Jumlah Laporan Hasil Penilaian Barang Milik Daerah dan Hasil Koordinasi Penilaian Barang Milik Daerah SKPD | | | | 1 Laporan | | 25.000.000,00 | 25.000.000,00 | 12.500.000,00 | - 12.500.000,00 | Kab. Barito Selatan, Semua Kecamatan, Semua Kel/Desa | DANA ALOKASI UMUM (DAU) | - | Mempercepat kecukupan sarana dan prasarana umum secara integrative dan komprehensif dalam rangka peningkatan daya dukung terhadap pembangunan daerah<br>Peningkatan konektivitas yang unggul dan berkelanjutan | Meningkatnya Kualitas pelayanan Administrasi Barang Milik Daerah pada Perangkat Daerah | | 25.000.000,00 | DINAS PEKERJAAN UMUM DAN PENATAAN RUANG |
| 1 | 03 | 01 | 2.03 | 0004 | Pembinaan, Pengawasan, dan Pengendalian Barang Milik Daerah pada SKPD | | | | | | | | | | | | | | | | | | |
| | | | | | | | Jumlah Laporan Hasil Pembinaan, Pengawasan, dan Pengendalian Barang Milik Daerah pada SKPD | | | | 3 Laporan | | 50.000.000,00 | 50.000.000,00 | 25.000.000,00 | - 25.000.000,00 | Kab. Barito Selatan, Semua Kecamatan, Semua Kel/Desa | DANA ALOKASI UMUM (DAU) | - | Mempercepat kecukupan sarana dan prasarana umum secara integrative dan komprehensif dalam rangka peningkatan daya dukung terhadap pembangunan daerah<br>Peningkatan konektivitas yang unggul dan berkelanjutan | Meningkatnya Kualitas pelayanan Administrasi Barang Milik Daerah pada Perangkat Daerah | | 50.000.000,00 | DINAS PEKERJAAN UMUM DAN PENATAAN RUANG |
| 1 | 03 | 01 | 2.03 | 0005 | Rekonsiliasi dan Penyusunan Laporan Barang Milik Daerah pada SKPD | | | | | | | | | | | | | | | | | | |
| | | | | | | | Jumlah Laporan Rekonsiliasi dan Penyusunan Laporan Barang Milik Daerah pada SKPD | | | | 3 Laporan | | 20.000.000,00 | 20.000.000,00 | 10.000.000,00 | - 10.000.000,00 | Kab. Barito Selatan, Semua Kecamatan, Semua Kel/Desa | DANA ALOKASI UMUM (DAU) | - | Mempercepat kecukupan sarana dan prasarana umum secara integrative dan komprehensif dalam rangka peningkatan daya dukung terhadap pembangunan daerah | Meningkatnya Kualitas pelayanan Administrasi Barang Milik Daerah pada Perangkat Daerah | | 20.000.000,00 | DINAS PEKERJAAN UMUM DAN PENATAAN RUANG |
| 1 | 03 | 01 | 2.03 | 0006 | Penatausahaan Barang Milik Daerah pada SKPD | | | | | | | | | | | | | | | | | | |
| | | | | | | | Jumlah Laporan Penatausahaan Barang Milik Daerah pada SKPD | | | | 7 Laporan | | 75.000.000,00 | 75.000.000,00 | 62.400.000,00 | - 12.600.000,00 | Kab. Barito Selatan, Semua Kecamatan, Semua Kel/Desa | DANA ALOKASI UMUM (DAU) | - | Mempercepat kecukupan sarana dan prasarana umum secara integrative dan komprehensif dalam rangka peningkatan daya dukung terhadap pembangunan daerah<br>Peningkatan konektivitas yang unggul dan berkelanjutan | Meningkatnya Kualitas pelayanan Administrasi Barang Milik Daerah pada Perangkat Daerah | | 75.000.000,00 | DINAS PEKERJAAN UMUM DAN PENATAAN RUANG |
| 1 | 03 | 01 | 2.03 | 0007 | Pemanfaatan Barang Milik Daerah SKPD | | | | | | | | | | | | | | | | | | |
| | | | | | | | Jumlah Dokumen Hasil Pemanfaatan Barang Milik Daerah SKPD | | | | 1 Dokumen | | 25.000.000,00 | 25.000.000,00 | 12.125.000,00 | - 12.875.000,00 | Kab. Barito Selatan, Semua Kecamatan, Semua Kel/Desa | DANA ALOKASI UMUM (DAU) | - | Mempercepat kecukupan sarana dan prasarana umum secara integrative dan komprehensif dalam rangka peningkatan daya dukung terhadap pembangunan daerah<br>Peningkatan konektivitas yang unggul dan berkelanjutan | Terlaksana Pemanfaatan Barang Milik Daerah SKPD | | 25.000.000,00 | DINAS PEKERJAAN UMUM DAN PENATAAN RUANG |
| 1 | 03 | 01 | 2.05 | | Administrasi Kepegawaian Perangkat Daerah | - | - | | - | | 719.401.500,00 | 551.750.000,00 | 234.469.000,00 | - 484.932.500,00 | | | - | Mempercepat kecukupan sarana dan prasarana umum secara integrative dan komprehensif dalam rangka peningkatan daya dukung terhadap pembangunan daerah<br>Peningkatan konektivitas yang unggul dan berkelanjutan | - | - | 570.000.000,00 | |
| 1 | 03 | 01 | 2.05 | 0002 | Pengadaan Pakaian Dinas beserta Atribut Kelengkapannya | | | | | | | | | | | | | | | | | | |
| | | | | | | | Jumlah Paket Pakaian Dinas beserta Atribut Kelengkapan | | | | 2 Paket | | 209.401.500,00 | 141.750.000,00 | 141.750.000,00 | - 67.651.500,00 | Kab. Barito Selatan, Semua Kecamatan, Semua Kel/Desa | DANA ALOKASI UMUM (DAU) | - | Mempercepat kecukupan sarana dan prasarana umum secara integrative dan komprehensif dalam rangka peningkatan daya dukung terhadap pembangunan daerah<br>Peningkatan konektivitas yang unggul dan berkelanjutan | Meningkatnya kualitas pelayanan administrasi kepegawaian perangkat daerah | | 160.000.000,00 | DINAS PEKERJAAN UMUM DAN PENATAAN RUANG |
| 1 | 03 | 01 | 2.05 | 0003 | Pendataan dan Pengolahan Administrasi Kepegawaian | | | | | | | | | | | | | | | | | | |
| | | | | | | | Jumlah Dokumen Pendataan dan Pengolahan Administrasi Kepegawaian | | | | 2 Dokumen | | 10.000.000,00 | - | - | - 10.000.000,00 | Kab. Barito Selatan, Semua Kecamatan, Semua Kel/Desa | DANA ALOKASI UMUM (DAU) | - | Mempercepat kecukupan sarana dan prasarana umum secara integrative dan komprehensif dalam rangka peningkatan daya dukung terhadap pembangunan daerah<br>Peningkatan konektivitas yang unggul dan berkelanjutan | - | | 10.000.000,00 | DINAS PEKERJAAN UMUM DAN PENATAAN RUANG |
| 1 | 03 | 01 | 2.05 | 0004 | Koordinasi dan Pelaksanaan Sistem Informasi Kepegawaian | | | | | | | | | | | | | | | | | | |
| | | | | | | | Jumlah Dokumen Hasil Koordinasi dan Pelaksanaaan Sistem Informasi Kepegawaian | | | | 2 Dokumen | | 115.000.000,00 | - | - | - 115.000.000,00 | Kab. Barito Selatan, Semua Kecamatan, Semua Kel/Desa | DANA ALOKASI UMUM (DAU) | - | Mempercepat kecukupan sarana dan prasarana umum secara integrative dan komprehensif dalam rangka peningkatan daya dukung terhadap pembangunan daerah<br>Peningkatan konektivitas yang unggul dan berkelanjutan | - | | 15.000.000,00 | DINAS PEKERJAAN UMUM DAN PENATAAN RUANG |
| 1 | 03 | 01 | 2.05 | 0005 | Monitoring, Evaluasi, dan Penilaian Kinerja Pegawai | | | | | | | | | | | | | | | | | | |

| | | | | | | | | | | | | | | | | | | | | | | | |
|---|---|---|---|---|---|---|---|---|---|---|---|---|---|---|---|---|---|---|---|---|---|---|---|
| | | | | | | | Jumlah Dokumen Monitoring, Evaluasi, dan Penilaian Kinerja Pegawai | | | | 1 Dokumen | | 10.000.000,00 | 35.000.000,00 | - | - 10.000.000,00 | Kab. Barito Selatan, Semua Kecamatan, Semua Kel/Desa | DANA ALOKASI UMUM (DAU) | - | Mempercepat kecukupan sarana dan prasarana umum secara integrative dan komprehensif dalam rangka peningkatan daya dukung terhadap pembangunan daerah<br>Peningkatan konektivitas yang unggul dan berkelanjutan | Meningkatnya kualitas pelayanan administrasi kepegawaian perangkat daerah | | 10.000.000,00 | DINAS PEKERJAAN UMUM DAN PENATAAN RUANG |
| | 1 | 03 | 01 | 2.05 | 0009 | Pendidikan dan Pelatihan Pegawai Berdasarkan Tugas dan Fungsi | | | | | | | | | | | | | | | | | |
| | | | | | | | Jumlah Pegawai Berdasarkan Tugas dan Fungsi yang Mengikuti Pendidikan dan Pelatihan | | | | 10 Orang | | 150.000.000,00 | - | - | - 150.000.000,00 | Kab. Barito Selatan, Semua Kecamatan, Semua Kel/Desa | DANA ALOKASI UMUM (DAU) | - | Mempercepat kecukupan sarana dan prasarana umum secara integrative dan komprehensif dalam rangka peningkatan daya dukung terhadap pembangunan daerah<br>Peningkatan konektivitas yang unggul dan berkelanjutan | Meningkatnya kualitas pelayanan administrasi kepegawaian perangkat daerah | | 150.000.000,00 | DINAS PEKERJAAN UMUM DAN PENATAAN RUANG |
| | 1 | 03 | 01 | 2.05 | 0010 | Sosialisasi Peraturan Perundang-Undangan | | | | | | | | | | | | | | | | | |
| | | | | | | | Jumlah Orang yang Mengikuti Sosialisasi Peraturan Perundang-Undangan | | | | 10 Orang | | 75.000.000,00 | 75.000.000,00 | 20.040.000,00 | - 54.960.000,00 | Kab. Barito Selatan, Semua Kecamatan, Semua Kel/Desa | DANA ALOKASI UMUM (DAU) | - | Mempercepat kecukupan sarana dan prasarana umum secara integrative dan komprehensif dalam rangka peningkatan daya dukung terhadap pembangunan daerah<br>Peningkatan konektivitas yang unggul dan berkelanjutan | Meningkatnya kualitas pelayanan administrasi kepegawaian perangkat daerah | | 75.000.000,00 | DINAS PEKERJAAN UMUM DAN PENATAAN RUANG |
| | 1 | 03 | 01 | 2.05 | 0011 | Bimbingan Teknis Implementasi Peraturan Perundang-Undangan | | | | | | | | | | | | | | | | | |
| | | | | | | | Jumlah Orang yang Mengikuti Bimbingan Teknis Implementasi Peraturan Perundang-Undangan | | | | 20 Orang | | 150.000.000,00 | 300.000.000,00 | 59.000.000,00 | - 91.000.000,00 | Kab. Barito Selatan, Semua Kecamatan, Semua Kel/Desa | DANA ALOKASI UMUM (DAU) | - | Mempercepat kecukupan sarana dan prasarana umum secara integrative dan komprehensif dalam rangka peningkatan daya dukung terhadap pembangunan daerah<br>Peningkatan konektivitas yang unggul dan berkelanjutan | Meningkatnya kualitas pelayanan administrasi kepegawaian perangkat daerah | | 150.000.000,00 | DINAS PEKERJAAN UMUM DAN PENATAAN RUANG |
| | 1 | 03 | 01 | 2.06 | | Administrasi Umum Perangkat Daerah | - | - | | | - | | 1.161.670.066,00 | 1.088.681.962,00 | 911.406.662,87 | - 250.263.403,13 | | | - | Mempercepat kecukupan sarana dan prasarana umum secara integrative dan komprehensif dalam rangka peningkatan daya dukung terhadap pembangunan daerah<br>Peningkatan konektivitas yang unggul dan berkelanjutan | | - | 900.000.000,00 | |
| | 1 | 03 | 01 | 2.06 | 0001 | Penyediaan Komponen Instalasi | | | | | | | | | | | | | | | | | |
| | | | | | | | Jumlah Paket Komponen Instalasi Listrik/Penerangan Bangunan Kantor yang Disediakan | | | | 1.00 Paket | | 25.000.000,00 | 25.000.000,00 | 25.000.000,00 | - | Kab. Barito Selatan, Semua Kecamatan, Semua Kel/Desa | DANA ALOKASI UMUM (DAU) | - | Mempercepat kecukupan sarana dan prasarana umum secara integrative dan komprehensif dalam rangka peningkatan daya dukung terhadap pembangunan daerah<br>Peningkatan konektivitas yang unggul dan berkelanjutan | Tersedianya Komponen Instalasi Listrik/Penerangan Bangunan Kantor | | 25.000.000,00 | DINAS PEKERJAAN UMUM DAN PENATAAN RUANG |
| | 1 | 03 | 01 | 2.06 | 0002 | Penyediaan Peralatan dan Perlengkapan Kantor | | | | | | | | | | | | | | | | | |
| | | | | | | | Jumlah Paket Peralatan dan Perlengkapan Kantor yang Disediakan | | | | 3.00 Paket | | 65.000.000,00 | 65.000.000,00 | 65.000.000,00 | - | Kab. Barito Selatan, Semua Kecamatan, Semua Kel/Desa | DANA ALOKASI UMUM (DAU) | - | Mempercepat kecukupan sarana dan prasarana umum secara integrative dan komprehensif dalam rangka peningkatan daya dukung terhadap pembangunan daerah<br>Peningkatan konektivitas yang unggul dan berkelanjutan | Meningkatnya kualitas pelayanan administrasi umum perangkat daerah | | 90.000.000,00 | DINAS PEKERJAAN UMUM DAN PENATAAN RUANG |
| | 1 | 03 | 01 | 2.06 | 0003 | Penyediaan Peralatan Rumah Tangga | | | | | | | | | | | | | | | | | |
| | | | | | | | Jumlah Paket Peralatan Rumah Tangga yang Disediakan | | | | 3.00 Paket | | 20.000.000,00 | 20.000.000,00 | 20.000.000,00 | - | Kab. Barito Selatan, Semua Kecamatan, Semua Kel/Desa | DANA ALOKASI UMUM (DAU) | - | Mempercepat kecukupan sarana dan prasarana umum secara integrative dan komprehensif dalam rangka peningkatan daya dukung terhadap pembangunan daerah<br>Peningkatan konektivitas yang unggul dan berkelanjutan | Meningkatnya kualitas pelayanan administrasi umum perangkat daerah | | 20.000.000,00 | DINAS PEKERJAAN UMUM DAN PENATAAN RUANG |
| | 1 | 03 | 01 | 2.06 | 0004 | Penyediaan Bahan Logistik Kantor | | | | | | | | | | | | | | | | | |
| | | | | | | | Jumlah Paket Bahan Logistik Kantor yang Disediakan | | | | 3.00 Paket | | 300.000.000,00 | 222.260.000,00 | 222.260.000,00 | - 77.740.000,00 | Kab. Barito Selatan, Semua Kecamatan, Semua Kel/Desa | DANA ALOKASI UMUM (DAU) | - | Mempercepat kecukupan sarana dan prasarana umum secara integrative dan komprehensif dalam rangka peningkatan daya dukung terhadap pembangunan daerah<br>Peningkatan konektivitas yang unggul dan berkelanjutan | Meningkatnya kualitas pelayanan administrasi umum perangkat daerah | | 200.000.000,00 | DINAS PEKERJAAN UMUM DAN PENATAAN RUANG |
| | 1 | 03 | 01 | 2.06 | 0005 | Penyediaan Barang Cetakan dan Penggandaan | | | | | | | | | | | | | | | | | |

| | | | | | | | | | | | | | | | | | | | | | | | |
|---|---|---|---|---|---|---|---|---|---|---|---|---|---|---|---|---|---|---|---|---|---|---|---|
| | | | | | | | Jumlah Paket Barang Cetakan dan Penggandaan yang Disediakan | | | | 2.00 Paket | | 59.200.566,00 | 61.452.462,00 | 61.455.912,87 | 2.255.346,87 | Kab. Barito Selatan, Semua Kecamatan, Semua Kel/Desa | DANA ALOKASI UMUM (DAU) | - | Mempercepat kecukupan sarana dan prasarana umum secara integrative dan komprehensif dalam rangka peningkatan daya dukung terhadap pembangunan daerah<br>Peningkatan konektivitas yang unggul dan berkelanjutan | Meningkatnya kualitas pelayanan administrasi umum perangkat daerah | | 60.000.000,00 | DINAS PEKERJAAN UMUM DAN PENATAAN RUANG |
| | 1 | 03 | 01 | 2.06 | 0006 | Penyediaan Bahan Bacaan dan Peraturan Perundang-undangan | | | | | | | | | | | | | | | | | |
| | | | | | | | Jumlah Dokumen Bahan Bacaan dan Peraturan Perundang-Undangan yang Disediakan | | | | 1.00 Dokumen | | 10.000.000,00 | 12.500.000,00 | 12.500.000,00 | 2.500.000,00 | Kab. Barito Selatan, Semua Kecamatan, Semua Kel/Desa | DANA ALOKASI UMUM (DAU) | - | Mempercepat kecukupan sarana dan prasarana umum secara integrative dan komprehensif dalam rangka peningkatan daya dukung terhadap pembangunan daerah<br>Peningkatan konektivitas yang unggul dan berkelanjutan | Meningkatnya kualitas pelayanan administrasi umum perangkat daerah | | 10.000.000,00 | DINAS PEKERJAAN UMUM DAN PENATAAN RUANG |
| | 1 | 03 | 01 | 2.06 | 0007 | Penyediaan Bahan/Material | | | | | | | | | | | | | | | | | |
| | | | | | | | Jumlah Paket Bahan/Material yang Disediakan | | | | 1.00 Paket | | 10.000.000,00 | 10.000.000,00 | 10.000.000,00 | - | Kab. Barito Selatan, Semua Kecamatan, Semua Kel/Desa | DANA ALOKASI UMUM (DAU) | - | Mempercepat kecukupan sarana dan prasarana umum secara integrative dan komprehensif dalam rangka peningkatan daya dukung terhadap pembangunan daerah<br>Peningkatan konektivitas yang unggul dan berkelanjutan | Meningkatnya kualitas pelayanan administrasi umum perangkat daerah | | 10.000.000,00 | DINAS PEKERJAAN UMUM DAN PENATAAN RUANG |
| | 1 | 03 | 01 | 2.06 | 0008 | Fasilitasi Kunjungan Tamu | | | | | | | | | | | | | | | | | |
| | | | | | | | Jumlah Laporan Fasilitasi Kunjungan Tamu | | | | 5.00 Laporan | | 50.000.000,00 | 50.000.000,00 | 50.000.000,00 | - | Kab. Barito Selatan, Semua Kecamatan, Semua Kel/Desa | DANA ALOKASI UMUM (DAU) | - | Mempercepat kecukupan sarana dan prasarana umum secara integrative dan komprehensif dalam rangka peningkatan daya dukung terhadap pembangunan daerah<br>Peningkatan konektivitas yang unggul dan berkelanjutan | Meningkatnya kualitas pelayanan administrasi umum perangkat daerah | | 50.000.000,00 | DINAS PEKERJAAN UMUM DAN PENATAAN RUANG |
| | 1 | 03 | 01 | 2.06 | 0009 | Penyelenggaraan Rapat Koordinasi dan Konsultasi SKPD | | | | | | | | | | | | | | | | | |
| | | | | | | | Jumlah Laporan Penyelenggaraan Rapat Koordinasi dan Konsultasi SKPD | | | | 25.00 Laporan | | 592.469.500,00 | 592.469.500,00 | 415.190.750,00 | - 177.278.750,00 | Kab. Barito Selatan, Semua Kecamatan, Semua Kel/Desa | DANA ALOKASI UMUM (DAU) | - | Mempercepat kecukupan sarana dan prasarana umum secara integrative dan komprehensif dalam rangka peningkatan daya dukung terhadap pembangunan daerah<br>Peningkatan konektivitas yang unggul dan berkelanjutan | Meningkatnya kualitas pelayanan administrasi umum perangkat daerah | | 400.000.000,00 | DINAS PEKERJAAN UMUM DAN PENATAAN RUANG |
| | 1 | 03 | 01 | 2.06 | 0010 | Penatausahaan Arsip Dinamis pada SKPD | | | | | | | | | | | | | | | | | |
| | | | | | | | Jumlah Dokumen Penatausahaan Arsip Dinamis pada SKPD | | | | 1.00 Dokumen | | 10.000.000,00 | 10.000.000,00 | 10.000.000,00 | - | Kab. Barito Selatan, Semua Kecamatan, Semua Kel/Desa | DANA ALOKASI UMUM (DAU) | - | Mempercepat kecukupan sarana dan prasarana umum secara integrative dan komprehensif dalam rangka peningkatan daya dukung terhadap pembangunan daerah<br>Peningkatan konektivitas yang unggul dan berkelanjutan | Meningkatnya kualitas pelayanan administrasi umum perangkat daerah | | 10.000.000,00 | DINAS PEKERJAAN UMUM DAN PENATAAN RUANG |
| | 1 | 03 | 01 | 2.06 | 0011 | Dukungan Pelaksanaan Sistem Pemerintahan Berbasis Elektronik pada SKPD | | | | | | | | | | | | | | | | | |
| | | | | | | | Jumlah Dokumen Dukungan Pelaksanaan Sistem Pemerintahan Berbasis Elektronik pada SKPD | | | | 1.00 Dokumen | | 20.000.000,00 | 20.000.000,00 | 20.000.000,00 | - | Kab. Barito Selatan, Semua Kecamatan, Semua Kel/Desa | DANA ALOKASI UMUM (DAU) | - | Mempercepat kecukupan sarana dan prasarana umum secara integrative dan komprehensif dalam rangka peningkatan daya dukung terhadap pembangunan daerah<br>Peningkatan konektivitas yang unggul dan berkelanjutan | Meningkatnya kualitas pelayanan administrasi umum perangkat daerah | | 25.000.000,00 | DINAS PEKERJAAN UMUM DAN PENATAAN RUANG |
| | 1 | 03 | 01 | 2.07 | | Pengadaan Barang Milik Daerah Penunjang Urusan Pemerintah Daerah | - | - | | | - | | 6.289.204.500,00 | 6.026.714.104,00 | 5.477.114.104,00 | - 812.090.396,00 | | | - | Mempercepat kecukupan sarana dan prasarana umum secara integrative dan komprehensif dalam rangka peningkatan daya dukung terhadap pembangunan daerah<br>Peningkatan konektivitas yang unggul dan berkelanjutan | Meningkatnya kualitas pelayanan administrasi umum perangkat daerah | - | 4.650.000.000,00 | |
| | 1 | 03 | 01 | 2.07 | 0002 | Pengadaan Kendaraan Dinas Operasional atau Lapangan | | | | | | | | | | | | | | | | | |
| | | | | | | | Jumlah Unit Kendaraan Dinas Operasional atau Lapangan yang Disediakan | | | | 1 Unit | | 594.250.000,00 | 4.422.240.000,00 | 3.872.640.000,00 | 3.278.390.000,00 | Kab. Barito Selatan, Semua Kecamatan, Semua Kel/Desa | DANA ALOKASI UMUM (DAU) | - | Mempercepat kecukupan sarana dan prasarana umum secara integrative dan komprehensif dalam rangka peningkatan daya dukung terhadap pembangunan daerah<br>Peningkatan konektivitas yang unggul dan berkelanjutan | Tersedianya Pengadaan Barang Milik Daerah Penunjang Urusan Pemerintah Daerah | | 450.000.000,00 | DINAS PEKERJAAN UMUM DAN PENATAAN RUANG |
| | 1 | 03 | 01 | 2.07 | 0003 | Pengadaan Alat Besar | | | | | | | | | | | | | | | | | |

| | | | | | | | | | | | | | | | | | | | | | | | |
|---|---|---|---|---|---|---|---|---|---|---|---|---|---|---|---|---|---|---|---|---|---|---|---|
| | | | | | | | Jumlah Unit Alat Besar yang Disediakan | | | | 0 Unit | | 4.450.000.000,00 | - | - | - 4.450.000.000,00 | Kab. Barito Selatan, Semua Kecamatan, Semua Kel/Desa | DANA ALOKASI UMUM (DAU) | - | Membangun dan mengembangkan budaya pembelajaran yang mendidik secara merata dan adil pada semua jenis, jalur dan jenjang Pendidikan untuk menciptakan masyarakat yang beriman, bertaqwa, cerdas, kreatif dan inovatif serta memiliki daya saing<br>Peningkatan akses dan kualitas layanan pendidikan masyarakat | Tersedianya Pengadaan Barang Milik Daerah Penunjang Urusan Pemerintah Daerah | | 3.500.000.000,00 | DINAS PEKERJAAN UMUM DAN PENATAAN RUANG |
| | 1 | 03 | 01 | 2.07 | 0005 | Pengadaan Mebel | | | | | | | | | | | | | | | | | |
| | | | | | | | Jumlah Paket Mebel yang Disediakan | | | | 0 Unit | | 0 | - | - | - | Kab. Barito Selatan, Semua Kecamatan, Semua Kel/Desa | DANA ALOKASI UMUM (DAU) | - | Mempercepat kecukupan sarana dan prasarana umum secara integrative dan komprehensif dalam rangka peningkatan daya dukung terhadap pembangunan daerah<br>Peningkatan kapasitas, kompetensi dan produktivitas tenaga kerja | - | | 0 | DINAS PEKERJAAN UMUM DAN PENATAAN RUANG |
| | 1 | 03 | 01 | 2.07 | 0006 | Pengadaan Peralatan dan Mesin Lainnya | | | | | | | | | | | | | | | | | |
| | | | | | | | Jumlah Unit Peralatan dan Mesin Lainnya yang Disediakan | | | | 7 Unit | | 70.000.000,00 | 598.630.104,00 | 598.630.104,00 | 528.630.104,00 | Kab. Barito Selatan, Semua Kecamatan, Semua Kel/Desa | DANA ALOKASI UMUM (DAU) | - | Mempercepat kecukupan sarana dan prasarana umum secara integrative dan komprehensif dalam rangka peningkatan daya dukung terhadap pembangunan daerah<br>Peningkatan konektivitas yang unggul dan berkelanjutan | Tersedianya Pengadaan Barang Milik Daerah Penunjang Urusan Pemerintah Daerah | | 200.000.000,00 | DINAS PEKERJAAN UMUM DAN PENATAAN RUANG |
| | 1 | 03 | 01 | 2.07 | 0007 | Pengadaan Aset Tetap Lainnya | | | | | | | | | | | | | | | | | |
| | | | | | | | Jumlah Unit Aset Tetap Lainnya yang Disediakan | | | | 5.00 Unit | | 1.174.954.500,00 | 1.005.844.000,00 | 1.005.844.000,00 | - 169.110.500,00 | Kab. Barito Selatan, Semua Kecamatan, Semua Kel/Desa | DANA ALOKASI UMUM (DAU) | - | Mempercepat kecukupan sarana dan prasarana umum secara integrative dan komprehensif dalam rangka peningkatan daya dukung terhadap pembangunan daerah<br>Peningkatan konektivitas yang unggul dan berkelanjutan | Tersedianya Pengadaan Barang Milik Daerah Penunjang Urusan Pemerintah Daerah | | 500.000.000,00 | DINAS PEKERJAAN UMUM DAN PENATAAN RUANG |
| | 1 | 03 | 01 | 2.08 | | Penyediaan Jasa Penunjang Urusan Pemerintahan Daerah | - | - | | | - | | 2.430.378.000,00 | 3.362.758.000,00 | 3.307.176.300,00 | 876.798.300,00 | | | - | Mempercepat kecukupan sarana dan prasarana umum secara integrative dan komprehensif dalam rangka peningkatan daya dukung terhadap pembangunan daerah<br>Peningkatan konektivitas yang unggul dan berkelanjutan | - | - | 2.555.000.000,00 | |
| | 1 | 03 | 01 | 2.08 | 0001 | Penyediaan Jasa Surat Menyurat | | | | | | | | | | | | | | | | | |
| | | | | | | | Jumlah Laporan Penyediaan Jasa Surat Menyurat | | | | 2.00 Laporan | | 5.000.000,00 | 5.000.000,00 | 5.000.000,00 | - | Kab. Barito Selatan, Semua Kecamatan, Semua Kel/Desa | DANA ALOKASI UMUM (DAU) | - | Mempercepat kecukupan sarana dan prasarana umum secara integrative dan komprehensif dalam rangka peningkatan daya dukung terhadap pembangunan daerah<br>Peningkatan konektivitas yang unggul dan berkelanjutan | Tersedianya Jasa Penunjang Urusan Pemerintahan Daerah | | 5.000.000,00 | DINAS PEKERJAAN UMUM DAN PENATAAN RUANG |
| | 1 | 03 | 01 | 2.08 | 0002 | Penyediaan Jasa Komunikasi, Sumber Daya Air dan Listrik | | | | | | | | | | | | | | | | | |
| | | | | | | | Jumlah Laporan Penyediaan Jasa Komunikasi, Sumber Daya Air dan Listrik yang Disediakan | | | | 12.00 Laporan | | 1.100.000.000,00 | 2.000.100.000,00 | 2.208.340.000,00 | 1.108.340.000,00 | Kab. Barito Selatan, Semua Kecamatan, Semua Kel/Desa | DANA ALOKASI UMUM (DAU) | - | Mempercepat kecukupan sarana dan prasarana umum secara integrative dan komprehensif dalam rangka peningkatan daya dukung terhadap pembangunan daerah<br>Peningkatan konektivitas yang unggul dan berkelanjutan | Tersedianya Jasa Penunjang Urusan Pemerintahan Daerah | | 900.000.000,00 | DINAS PEKERJAAN UMUM DAN PENATAAN RUANG |
| | 1 | 03 | 01 | 2.08 | 0003 | Penyediaan Jasa Peralatan dan Perlengkapan Kantor | | | | | | | | | | | | | | | | | |
| | | | | | | | Jumlah Laporan Penyediaan Jasa Peralatan dan Perlengkapan Kantor yang Disediakan | | | | 4.00 Laporan | | 110.000.000,00 | 135.000.000,00 | 135.000.000,00 | 25.000.000,00 | Kab. Barito Selatan, Semua Kecamatan, Semua Kel/Desa | DANA ALOKASI UMUM (DAU) | - | Mempercepat kecukupan sarana dan prasarana umum secara integrative dan komprehensif dalam rangka peningkatan daya dukung terhadap pembangunan daerah<br>Peningkatan konektivitas yang unggul dan berkelanjutan | Tersedianya Jasa Penunjang Urusan Pemerintahan Daerah | | 150.000.000,00 | DINAS PEKERJAAN UMUM DAN PENATAAN RUANG |
| | 1 | 03 | 01 | 2.08 | 0004 | Penyediaan Jasa Pelayanan Umum Kantor | | | | | | | | | | | | | | | | | |
| | | | | | | | Jumlah Laporan Penyediaan Jasa Pelayanan Umum Kantor yang Disediakan | | | | 5.00 Laporan | | 1.215.378.000,00 | 1.222.658.000,00 | 958.836.300,00 | - 256.541.700,00 | Kab. Barito Selatan, Semua Kecamatan, Semua Kel/Desa | DANA ALOKASI UMUM (DAU) | - | Mempercepat kecukupan sarana dan prasarana umum secara integrative dan komprehensif dalam rangka peningkatan daya dukung terhadap pembangunan daerah<br>Peningkatan konektivitas yang unggul dan berkelanjutan | Tersedianya Jasa Penunjang Urusan Pemerintahan Daerah | | 1.500.000.000,00 | DINAS PEKERJAAN UMUM DAN PENATAAN RUANG |

| | | | | | | | | | | | | | | | | | | | | | | | | |
|---|---|---|---|---|---|---|---|---|---|---|---|---|---|---|---|---|---|---|---|---|---|---|---|---|
| | 1 | 03 | 01 | 2.09 | | Pemeliharaan Barang Milik Daerah Penunjang Urusan Pemerintahan Daerah | - | - | | | - | | 729.250.000,00 | 965.000.000,00 | 965.000.000,00 | 235.750.000,00 | | | - | Mempercepat kecukupan sarana dan prasarana umum secara integrative dan komprehensif dalam rangka peningkatan daya dukung terhadap pembangunan daerah<br>Peningkatan konektivitas yang unggul dan berkelanjutan | - | - | 620.000.000,00 | |
| | 1 | 03 | 01 | 2.09 | 0001 | Penyediaan Jasa Pemeliharaan, Biaya Pemeliharaan, dan Pajak Kendaraan Perorangan Dinas atau Kendaraan Dinas Jabatan | | | | | | | | | | | | | | | | | | |
| | | | | | | | Jumlah Kendaraan Perorangan Dinas atau Kendaraan Dinas Jabatan yang Dipelihara dan dibayarkan Pajaknya | | | | 1 Unit | | 300.000.000,00 | 300.000.000,00 | 300.000.000,00 | - | Kab. Barito Selatan, Semua Kecamatan, Semua Kel/Desa | DANA ALOKASI UMUM (DAU) | - | Mempercepat kecukupan sarana dan prasarana umum secara integrative dan komprehensif dalam rangka peningkatan daya dukung terhadap pembangunan daerah<br>Peningkatan konektivitas yang unggul dan berkelanjutan | Terpeliharanya Barang Milik Daerah Penunjang Urusan Pemerintahan Daerah | | 150.000.000,00 | DINAS PEKERJAAN UMUM DAN PENATAAN RUANG |
| | 1 | 03 | 01 | 2.09 | 0002 | Penyediaan Jasa Pemeliharaan, Biaya Pemeliharaan, Pajak dan Perizinan Kendaraan Dinas Operasional atau Lapangan | | | | | | | | | | | | | | | | | | |
| | | | | | | | Jumlah Kendaraan Dinas Operasional atau Lapangan yang Dipelihara dan dibayarkan Pajak dan Perizinannya | | | | 13.00 Unit | | 37.140.000,00 | 180.000.000,00 | 180.000.000,00 | 142.860.000,00 | Kab. Barito Selatan, Semua Kecamatan, Semua Kel/Desa | DANA ALOKASI UMUM (DAU) | - | Mempercepat kecukupan sarana dan prasarana umum secara integrative dan komprehensif dalam rangka peningkatan daya dukung terhadap pembangunan daerah<br>Peningkatan konektivitas yang unggul dan berkelanjutan | Terpeliharanya Barang Milik Daerah Penunjang Urusan Pemerintahan Daerah | | 40.000.000,00 | DINAS PEKERJAAN UMUM DAN PENATAAN RUANG |
| | 1 | 03 | 01 | 2.09 | 0003 | Penyediaan Jasa Pemeliharaan, Biaya | | | | | | | | | | | | | | | | | | |
| | | | | | | | Jumlah Alat Besar yang Dipelihara dan dibayarkan Perizinannya | | | | 5.00 Unit | | 212.110.000,00 | 285.000.000,00 | 285.000.000,00 | 72.890.000,00 | Kab. Barito Selatan, Semua Kecamatan, Semua Kel/Desa | DANA ALOKASI UMUM (DAU) | - | Mempercepat kecukupan sarana dan prasarana umum secara integrative dan komprehensif dalam rangka peningkatan daya dukung terhadap pembangunan daerah<br>Peningkatan konektivitas yang unggul dan berkelanjutan | Terpeliharanya Barang Milik Daerah Penunjang Urusan Pemerintahan Daerah | | 250.000.000,00 | DINAS PEKERJAAN UMUM DAN PENATAAN RUANG |
| | 1 | 03 | 01 | 2.09 | 0006 | Pemeliharaan Peralatan dan Mesin Lainnya | | | | | | | | | | | | | | | | | | |
| | | | | | | | Jumlah Peralatan dan Mesin Lainnya yang Dipelihara | | | | 10.00 Unit | | 30.000.000,00 | 30.000.000,00 | 30.000.000,00 | - | Kab. Barito Selatan, Semua Kecamatan, Semua Kel/Desa | DANA ALOKASI UMUM (DAU) | - | Mempercepat kecukupan sarana dan prasarana umum secara integrative dan komprehensif dalam rangka peningkatan daya dukung terhadap pembangunan daerah<br>Peningkatan konektivitas yang unggul dan berkelanjutan | Terpeliharanya Barang Milik Daerah Penunjang Urusan Pemerintahan Daerah | | 30.000.000,00 | DINAS PEKERJAAN UMUM DAN PENATAAN RUANG |
| | 1 | 03 | 01 | 2.09 | 0007 | Pemeliharaan Aset Tetap Lainnya | | | | | | | | | | | | | | | | | | |
| | | | | | | | Jumlah Aset Tetap Lainnya yang Dipelihara | | | | 2.00 Unit | | 50.000.000,00 | 50.000.000,00 | 50.000.000,00 | - | Kab. Barito Selatan, Semua Kecamatan, Semua Kel/Desa | DANA ALOKASI UMUM (DAU) | - | Mempercepat kecukupan sarana dan prasarana umum secara integrative dan komprehensif dalam rangka peningkatan daya dukung terhadap pembangunan daerah | Terpeliharanya Barang Milik Daerah Penunjang Urusan Pemerintahan Daerah | | 50.000.000,00 | DINAS PEKERJAAN UMUM DAN PENATAAN RUANG |
| | 1 | 03 | 01 | 2.09 | 0009 | Pemeliharaan/Rehabilitasi Gedung Kantor dan Bangunan Lainnya | | | | | | | | | | | | | | | | | | |
| | | | | | | | Jumlah Gedung Kantor dan Bangunan Lainnya yang Dipelihara/Direhabilitasi | | | | 1.00 Unit | | 100.000.000,00 | 120.000.000,00 | 120.000.000,00 | 20.000.000,00 | Kab. Barito Selatan, Semua Kecamatan, Semua Kel/Desa | DANA ALOKASI UMUM (DAU) | - | Mempercepat kecukupan sarana dan prasarana umum secara integrative dan komprehensif dalam rangka peningkatan daya dukung terhadap pembangunan daerah<br>Peningkatan konektivitas yang unggul dan berkelanjutan | Terpeliharanya Barang Milik Daerah Penunjang Urusan Pemerintahan Daerah | | 100.000.000,00 | DINAS PEKERJAAN UMUM DAN PENATAAN RUANG |
| | 1 | 03 | 01 | 2.09 | 0010 | Pemeliharaan/Rehabilitasi Sarana dan Prasarana Gedung Kantor atau Bangunan Lainnya | | | | | | | | | | | | | | | | | | |
| | | | | | | | Jumlah Sarana dan Prasarana Gedung Kantor atau Bangunan Lainnya yang Dipelihara/Direhabilitasi | | | | 0 Unit | | 0 | - | - | - | Kab. Barito Selatan, Semua Kecamatan, Semua Kel/Desa | DANA ALOKASI UMUM (DAU) | - | Mempercepat kecukupan sarana dan prasarana umum secara integrative dan komprehensif dalam rangka peningkatan daya dukung terhadap pembangunan daerah<br>Peningkatan kualitas sistem layanan kesehatan dalam mendukung pembangunan | Terpeliharanya Barang Milik Daerah Penunjang Urusan Pemerintahan Daerah | | 0 | DINAS PEKERJAAN UMUM DAN PENATAAN RUANG |
| 12 | 1 | 03 | 02 | | | PROGRAM PENGELOLAAN SUMBER DAYA AIR (SDA) | - | - | | | - | | 44.675.451.250,00 | 53.500.451.250,00 | 49.372.829.850,00 | 4.697.378.600,00 | | | | | | - | 47.225.451.250,00 | |
| | 1 | 03 | 02 | 2.01 | | Pengelolaan SDA dan Bangunan Pengaman Pantai pada Wilayah Sungai (WS) dalam 1 (Satu) Daerah Kabupaten/Kota | - | - | | | - | | 23.157.451.250,00 | 34.560.635.000,00 | 30.864.915.400,00 | 7.707.464.150,00 | | | - | Mempercepat kecukupan sarana dan prasarana umum secara integrative dan komprehensif dalam rangka peningkatan daya dukung terhadap pembangunan daerah<br>Peningkatan konektivitas yang unggul dan berkelanjutan | - | - | 25.707.451.250,00 | |
| | 1 | 03 | 02 | 2.01 | 0072 | Evaluasi dan Rekomendasi Teknis (Rekomtek) Pemanfaatan Sumber Daya Air Wilayah Sungai Kewenangan Kabupaten/Kota | | | | | | | | | | | | | | | | | | |

| | | | | | | | | | | | | | | | | | | | | | | | | |
|---|---|---|---|---|---|---|---|---|---|---|---|---|---|---|---|---|---|---|---|---|---|---|---|---|
| | | | | | | | Jumlah Dokumen Evaluasi dan Rekomendasi Teknis (Rekomtek) Pemanfaatan SDA WS Kewenangan Kabupaten/Kota | | | | 1 Dokumen | | 150.000.000,00 | 300.000.000,00 | 120.602.400,00 | - 29.397.600,00 | Kab. Barito Selatan, Semua Kecamatan, Semua Kel/Desa | DANA ALOKASI UMUM (DAU) | - | Mempercepat kecukupan sarana dan prasarana umum secara integrative dan komprehensif dalam rangka peningkatan daya dukung terhadap pembangunan daerah<br>Peningkatan konektivitas yang unggul dan berkelanjutan | Terlaksananya Evaluasi dan Rekomendasi Teknis (Rekomtek) Pemanfaatan SDA WS Kewenangan Kabupaten/Kota | | 150.000.000,00 | DINAS PEKERJAAN UMUM DAN PENATAAN RUANG |
| 1 | 03 | 02 | 2.01 | 0073 | Operasi dan Pemeliharaan Sungai | | | | | | | | | | | | | | | | | | | |
| | | | | | | | Panjang Sungai yang Dioperasikan dan Dipelihara | | | | 1 KM | | 500.000.000,00 | 1.000.000.000,00 | 1.500.000.000,00 | 1.000.000.000,00 | Kab. Barito Selatan, Semua Kecamatan, Semua Kel/Desa | DANA ALOKASI UMUM (DAU) | - | Mempercepat kecukupan sarana dan prasarana umum secara integrative dan komprehensif dalam rangka peningkatan daya dukung terhadap pembangunan daerah<br>Peningkatan konektivitas yang unggul dan berkelanjutan | Terlaksananya Operasi dan Pemeliharaan Sungai tersebar di 6 (Enam) Kecamatan | | 500.000.000,00 | DINAS PEKERJAAN UMUM DAN PENATAAN RUANG |
| 1 | 03 | 02 | 2.01 | 0075 | Pembinaan dan Pemberdayaan Kelembagaan Pengelolaan SDA Kewenangan Kabupaten/Kota | | | | | | | | | | | | | | | | | | | |
| | | | | | | | Jumlah Lembaga Pengelolaan SDA Kewenangan Kabupaten/Kota yang Dibina dan Diberdayakan | | | | 20 Lembaga | | 50.000.000,00 | 300.000.000,00 | 161.040.000,00 | 111.040.000,00 | Kab. Barito Selatan, Semua Kecamatan, Semua Kel/Desa | DANA ALOKASI UMUM (DAU) | - | Mempercepat kecukupan sarana dan prasarana umum secara integrative dan komprehensif dalam rangka peningkatan daya dukung terhadap pembangunan daerah<br>Peningkatan konektivitas yang unggul dan berkelanjutan | Terlaksananya Pembinaan dan Pemberdayaan Kelembagaan Pengelolaan SDA Kewenangan Kabupaten/Kota | | 50.000.000,00 | DINAS PEKERJAAN UMUM DAN PENATAAN RUANG |
| 1 | 03 | 02 | 2.01 | 0077 | Pengelolaan Hidrologi dan Kualitas Air WS Kewenangan Kabupaten/Kota | | | | | | | | | | | | | | | | | | | |
| | | | | | | | Jumlah Dokumen Pengelolaan Hidrologi dan Kualitas Air WS Kewenangan Kabupaten/Kota | | | | 1 Dokumen | | 50.000.000,00 | 50.000.000,00 | 21.000.000,00 | - 29.000.000,00 | Kab. Barito Selatan, Semua Kecamatan, Semua Kel/Desa | DANA ALOKASI UMUM (DAU) | - | Mempercepat kecukupan sarana dan prasarana umum secara integrative dan komprehensif dalam rangka peningkatan daya dukung terhadap pembangunan daerah<br>Peningkatan konektivitas yang unggul dan berkelanjutan | Tersedianya Pengelolaan Hidrologi dan Kualitas Air WS Kewenangan Kabupaten/Kota | | 50.000.000,00 | DINAS PEKERJAAN UMUM DAN PENATAAN RUANG |
| 1 | 03 | 02 | 2.01 | 0078 | Koordinasi dan Sinkronisasi Peningkatan Kapasitas Kelembagaan Pengelolaan SDA Kewenangan Kabupaten/Kota | | | | | | | | | | | | | | | | | | | |
| | | | | | | | Jumlah Lembaga Pengelolaan SDA Kewenangan Kabupaten/Kota yang Ditingkatkan Kapasitasnya melalui Koordinasi dan Sinkronisasi | | | | 20 Lembaga | | 50.000.000,00 | 300.000.000,00 | 114.108.000,00 | 64.108.000,00 | | 114108000 | - | Mempercepat kecukupan sarana dan prasarana umum secara integrative dan komprehensif dalam rangka peningkatan daya dukung terhadap pembangunan daerah<br>Peningkatan konektivitas yang unggul dan berkelanjutan | Terlaksananya Koordinasi dan Sinkronisasi Peningkatan Kapasitas Kelembagaan Pengelolaan SDA Kewenangan Kabupaten/Kota | | 50.000.000,00 | DINAS PEKERJAAN UMUM DAN PENATAAN RUANG |
| 1 | 03 | 02 | 2.01 | 0093 | Normalisasi/Restorasi Sungai | | | | | | | | | | | | | | | | | | | |
| | | | | | | | Panjang Sungai yang Dinormalisasi/Direstorasi | | | | 2 KM | | 4.650.000.000,00 | 8.025.000.000,00 | 8.025.000.000,00 | 3.375.000.000,00 | Kab. Barito Selatan, Semua Kecamatan, Semua Kel/Desa | DANA ALOKASI UMUM (DAU) | - | Mempercepat kecukupan sarana dan prasarana umum secara integrative dan komprehensif dalam rangka peningkatan daya dukung terhadap pembangunan daerah<br>Peningkatan konektivitas yang unggul dan berkelanjutan | Terlaksananya Sungai yang Dinormalisasi/Direstorasi | | 4.650.000.000,00 | DINAS PEKERJAAN UMUM DAN PENATAAN RUANG |
| 1 | 03 | 02 | 2.01 | 0101 | Peningkatan Bangunan Perkuatan Tebing | | | | | | | | | | | | | | | | | | | |
| | | | | | | | Panjang Bangunan Perkuatan Tebing yang Ditingkatkan | | | | 0 KM | | 0 | - | - | - | Kab. Barito Selatan, Semua Kecamatan, Semua Kel/Desa | - | - | Mempercepat kecukupan sarana dan prasarana umum secara integrative dan komprehensif dalam rangka peningkatan daya dukung terhadap pembangunan daerah<br>Peningkatan konektivitas yang unggul dan berkelanjutan | Terlaksananya Pembangunan Bangunan Perkuatan Tebing | | 50.000.000,00 | DINAS PEKERJAAN UMUM DAN PENATAAN RUANG |
| 1 | 03 | 02 | 2.01 | 0104 | Pembangunan Check Dam | | | | | | | | | | | | | | | | | | | |
| | | | | | | | Jumlah Check Dam yang Dibangun | | | | 3 Unit | | 1.000.000.000,00 | 1.000.000.000,00 | 1.000.000.000,00 | - | Kab. Barito Selatan, Semua Kecamatan, Semua Kel/Desa | DANA ALOKASI UMUM (DAU) | - | Mempercepat kecukupan sarana dan prasarana umum secara integrative dan komprehensif dalam rangka peningkatan daya dukung terhadap pembangunan daerah<br>Peningkatan konektivitas yang unggul dan berkelanjutan | Terlaksananya Pembangunan Check Dam | | 1.000.000.000,00 | DINAS PEKERJAAN UMUM DAN PENATAAN RUANG |
| 1 | 03 | 02 | 2.01 | 0107 | Pembangunan Unit Air Baku | | | | | | | | | | | | | | | | | | | |
| | | | | | | | Jumlah Unit Air Baku yang Dibangun | | | | 2 Unit | | 500.000.000,00 | - | - | - 500.000.000,00 | Kab. Barito Selatan, Semua Kecamatan, Semua Kel/Desa | DANA ALOKASI UMUM (DAU) | - | Mempercepat kecukupan sarana dan prasarana umum secara integrative dan komprehensif dalam rangka peningkatan daya dukung terhadap pembangunan daerah<br>Peningkatan konektivitas yang unggul dan berkelanjutan | - | | 500.000.000,00 | DINAS PEKERJAAN UMUM DAN PENATAAN RUANG |
| 1 | 03 | 02 | 2.01 | 0109 | Pembangunan Bangunan Perkuatan Tebing | | | | | | | | | | | | | | | | | | | |

| | | | | | | | | | | | | | | | | | | | | | | | |
|---|---|---|---|---|---|---|---|---|---|---|---|---|---|---|---|---|---|---|---|---|---|---|---|
| | | | | | | | Panjang Bangunan Perkuatan Tebing yang Dibangun | | | | 2 KM | | 12.500.000.000,00 | 20.125.000.000,00 | 17.125.000.000,00 | 4.625.000.000,00 | Kab. Barito Selatan, Semua Kecamatan, Semua Kel/Desa | DANA ALOKASI UMUM (DAU) | - | Mempercepat kecukupan sarana dan prasarana umum secara integrative dan komprehensif dalam rangka peningkatan daya dukung terhadap pembangunan daerah<br>Peningkatan konektivitas yang unggul dan berkelanjutan | - | | 15.000.000.000,00 | DINAS PEKERJAAN UMUM DAN PENATAAN RUANG |
| | 1 | 03 | 02 | 2.01 | 0118 | Penyusunan Pola dan Rencana Pengelolaan SDA WS Kewenangan Kabupaten/Kota | | | | | | | | | | | | | | | | | |
| | | | | | | | Jumlah Pola dan Rencana Pengelolaan SDA WS Kewenangan Kabupaten/Kota yang Disusun | | | | 1 Dokumen | | 1.257.451.250,00 | 1.560.635.000,00 | 1.018.355.000,00 | - 239.096.250,00 | Kab. Barito Selatan, Semua Kecamatan, Semua Kel/Desa | DANA ALOKASI UMUM (DAU) | - | Mempercepat kecukupan sarana dan prasarana umum secara integrative dan komprehensif dalam rangka peningkatan daya dukung terhadap pembangunan daerah<br>Peningkatan konektivitas yang unggul dan berkelanjutan | Tersedianya Pengelolaan Kegiatan Bidang Sumber Daya Air | | 1.257.451.250,00 | DINAS PEKERJAAN UMUM DAN PENATAAN RUANG |
| | 1 | 03 | 02 | 2.01 | 0119 | Pembangunan Sumur Air Tanah untuk Air Baku | | | | | | | | | | | | | | | | | |
| | | | | | | | Jumlah Sumur Air Tanah untuk Air Baku yang Dibangun | | | | 2 Titik | | 500.000.000,00 | - | - | - 500.000.000,00 | Kab. Barito Selatan, Semua Kecamatan, Semua Kel/Desa | - | - | Mempercepat kecukupan sarana dan prasarana umum secara integrative dan komprehensif dalam rangka peningkatan daya dukung terhadap pembangunan daerah<br>Peningkatan konektivitas yang unggul dan berkelanjutan | - | | 500.000.000,00 | DINAS PEKERJAAN UMUM DAN PENATAAN RUANG |
| | 1 | 03 | 02 | 2.01 | 0120 | Penyusunan Rencana Teknis dan Dokumen Lingkungan Hidup untuk Konstruksi Pengendali Banjir, Lahar, dan Pengaman Pantai | | | | | | | | | | | | | | | | | |
| | | | | | | | Jumlah Dokumen Rencana Teknis dan Dokumen Lingkungan Hidup untuk Konstruksi Pengendali Banjir, Lahar, dan Pengaman Pantai yang Disusun | | | | 1 Dokumen | | 350.000.000,00 | 150.000.000,00 | 150.000.000,00 | - 200.000.000,00 | Kab. Barito Selatan, Semua Kecamatan, Semua Kel/Desa | DANA ALOKASI UMUM (DAU) | - | Mempercepat kecukupan sarana dan prasarana umum secara integrative dan komprehensif dalam rangka peningkatan daya dukung terhadap pembangunan daerah<br>Peningkatan konektivitas yang unggul dan berkelanjutan | Terlaksananya Penyusunan Rencana Teknis dan Dokumen Lingkungan Hidup untuk Konstruksi Pengendali Banjir, Lahar, Drainase Utama Perkotaan dan Pengaman Pantai | | 350.000.000,00 | DINAS PEKERJAAN UMUM DAN PENATAAN RUANG |
| | 1 | 03 | 02 | 2.01 | 0121 | Pembangunan Embung dan Penampung Air Lainnya | | | | | | | | | | | | | | | | | |
| | | | | | | | Jumlah Embung dan Penampung Air Lainnya yang Dibangun | | | | 1 Unit | | 1.000.000.000,00 | 1.500.000.000,00 | 1.500.000.000,00 | 500.000.000,00 | Kab. Barito Selatan, Semua Kecamatan, Semua Kel/Desa | DANA ALOKASI UMUM (DAU) | - | Mempercepat kecukupan sarana dan prasarana umum secara integrative dan komprehensif dalam rangka peningkatan daya dukung terhadap pembangunan daerah<br>Peningkatan konektivitas yang unggul dan berkelanjutan | Terlaksananya Pembangunan Embung dan Penampung Air Lainnya | | 1.000.000.000,00 | DINAS PEKERJAAN UMUM DAN PENATAAN RUANG |
| | 1 | 03 | 02 | 2.01 | 0127 | Penyusunan Rencana Teknis dan Dokumen Lingkungan Hidup untuk Konstruksi Air Tanah dan Air Baku | | | | | | | | | | | | | | | | | |
| | | | | | | | Jumlah Dokumen Rencana Teknis dan Dokumen Lingkungan Hidup untuk Konstruksi Air Tanah dan Air Baku yang Disusun | | | | 1 Dokumen | | 250.000.000,00 | 100.000.000,00 | 66.360.000,00 | - 183.640.000,00 | Kab. Barito Selatan, Semua Kecamatan, Semua Kel/Desa | DANA ALOKASI UMUM (DAU) | - | Mempercepat kecukupan sarana dan prasarana umum secara integrative dan komprehensif dalam rangka peningkatan daya dukung terhadap pembangunan daerah<br>Peningkatan konektivitas yang unggul dan berkelanjutan | Tersusunnya Rencana Teknis dan Dokumen Lingkungan Hidup untuk Konstruksi Air Tanah dan Air Baku | | 250.000.000,00 | DINAS PEKERJAAN UMUM DAN PENATAAN RUANG |
| | 1 | 03 | 02 | 2.01 | 0128 | Penyusunan Rencana Teknis dan Dokumen Lingkungan Hidup untuk Konstruksi Bendungan, Embung, dan Bangunan Penampung Air Lainnya | | | | | | | | | | | | | | | | | |
| | | | | | | | Jumlah Dokumen Rencana Teknis dan Dokumen Lingkungan Hidup untuk Konstruksi Bendungan, Danau dan Bangunan Penampung Air Lainnya yang Disusun | | | | 1 Dokumen | | 350.000.000,00 | 150.000.000,00 | 63.450.000,00 | - 286.550.000,00 | Kab. Barito Selatan, Semua Kecamatan, Semua Kel/Desa | DANA ALOKASI UMUM (DAU) | - | Mempercepat kecukupan sarana dan prasarana umum secara integrative dan komprehensif dalam rangka peningkatan daya dukung terhadap pembangunan daerah<br>Peningkatan konektivitas yang unggul dan berkelanjutan | Terlaksananya Penyusunan Rencana Teknis dan Dokumen Lingkungan Hidup untuk Konstruksi Bendungan, Embung, dan Bangunan Penampung Air Lainnya | | 350.000.000,00 | DINAS PEKERJAAN UMUM DAN PENATAAN RUANG |
| | 1 | 03 | 02 | 2.02 | | Pengembangan dan Pengelolaan Sistem Irigasi Primer dan Sekunder pada Daerah Irigasi yang Luasnya di Bawah 1000 Ha dalam 1 (Satu) Daerah Kabupaten/Kota | - | - | | - | | 21.518.000.000,00 | 18.939.816.250,00 | 18.507.914.450,00 | - 3.010.085.550,00 | | | - | Mempercepat kecukupan sarana dan prasarana umum secara integrative dan komprehensif dalam rangka peningkatan daya dukung terhadap pembangunan daerah<br>Peningkatan konektivitas yang unggul dan berkelanjutan | - | - | 21.518.000.000,00 | |
| | 1 | 03 | 02 | 2.02 | 0002 | Pembangunan Jaringan Irigasi Permukaan | | | | | | | | | | | | | | | | | |
| | | | | | | | Panjang Jaringan Irigasi Permukaan yang Dibangun | | | | 0.5 KM | | 500.000.000,00 | 750.000.000,00 | 750.000.000,00 | 250.000.000,00 | Kab. Barito Selatan, Semua Kecamatan, Semua Kel/Desa | DANA ALOKASI UMUM (DAU) | - | Mempercepat kecukupan sarana dan prasarana umum secara integrative dan komprehensif dalam rangka peningkatan daya dukung terhadap pembangunan daerah<br>Peningkatan konektivitas yang unggul dan berkelanjutan | Meningkatnya kualitas jaringan irigasi | | 500.000.000,00 | DINAS PEKERJAAN UMUM DAN PENATAAN RUANG |
| | 1 | 03 | 02 | 2.02 | 0004 | Pembangunan Jaringan Irigasi Rawa | | | | | | | | | | | | | | | | | |

| | | | | | | | | | | | | | | | | | | | | | | | |
|---|---|---|---|---|---|---|---|---|---|---|---|---|---|---|---|---|---|---|---|---|---|---|---|
| | | | | | | | Panjang Jaringan Irigasi Rawa yang Dibangun | | | | 1 KM | | 3.050.000.000,00 | 9.000.000.000,00 | 9.000.000.000,00 | 5.950.000.000,00 | Kab. Barito Selatan, Semua Kecamatan, Semua Kel/Desa | DANA ALOKASI UMUM (DAU) | - | Mempercepat kecukupan sarana dan prasarana umum secara integrative dan komprehensif dalam rangka peningkatan daya dukung terhadap pembangunan daerah<br>Peningkatan konektivitas yang unggul dan berkelanjutan | Meningkatnya kualitas jaringan irigasi | | 3.050.000.000,00 | DINAS PEKERJAAN UMUM DAN PENATAAN RUANG |
| | 1 | 03 | 02 | 2.02 | 0008 | Peningkatan Jaringan Irigasi Permukaan | | | | | | | | | | | | | | | | | |
| | | | | | | | Panjang Jaringan Irigasi Permukaan yang Ditingkatkan | | | | 2 KM | | 500.000.000,00 | - | - | - 500.000.000,00 | Kab. Barito Selatan, Semua Kecamatan, Semua Kel/Desa | DANA ALOKASI UMUM (DAU) | - | Mempercepat kecukupan sarana dan prasarana umum secara integrative dan komprehensif dalam rangka peningkatan daya dukung terhadap pembangunan daerah<br>Peningkatan konektivitas yang unggul dan berkelanjutan | Meningkatnya kualitas jaringan irigasi | | 500.000.000,00 | DINAS PEKERJAAN UMUM DAN PENATAAN RUANG |
| | 1 | 03 | 02 | 2.02 | 0010 | Peningkatan Jaringan Irigasi Rawa | | | | | | | | | | | | | | | | | |
| | | | | | | | Panjang Jaringan Irigasi Rawa yang Ditingkatkan | | | | 2 KM | | 5.000.000.000,00 | 2.000.000.000,00 | 2.000.000.000,00 | - 3.000.000.000,00 | Kab. Barito Selatan, Semua Kecamatan, Semua Kel/Desa | DANA ALOKASI UMUM (DAU) | - | Mempercepat kecukupan sarana dan prasarana umum secara integrative dan komprehensif dalam rangka peningkatan daya dukung terhadap pembangunan daerah<br>Peningkatan konektivitas yang unggul dan berkelanjutan | Meningkatnya kualitas jaringan irigasi | | 5.000.000.000,00 | DINAS PEKERJAAN UMUM DAN PENATAAN RUANG |
| | 1 | 03 | 02 | 2.02 | 0016 | Rehabilitasi Jaringan Irigasi Rawa | | | | | | | | | | | | | | | | | |
| | | | | | | | Panjang Jaringan Irigasi Rawa yang Direhabilitasi | | | | 10 KM | | 8.068.000.000,00 | 2.900.000.000,00 | 2.900.000.000,00 | - 5.168.000.000,00 | Kab. Barito Selatan, Semua Kecamatan, Semua Kel/Desa | DANA ALOKASI UMUM (DAU) | - | Mempercepat kecukupan sarana dan prasarana umum secara integrative dan komprehensif dalam rangka peningkatan daya dukung terhadap pembangunan daerah<br>Peningkatan konektivitas yang unggul dan berkelanjutan | Meningkatnya kualitas jaringan irigasi | | 8.068.000.000,00 | DINAS PEKERJAAN UMUM DAN PENATAAN RUANG |
| | 1 | 03 | 02 | 2.02 | 0023 | Operasi dan Pemeliharaan Jaringan Irigasi Rawa | | | | | | | | | | | | | | | | | |
| | | | | | | | Panjang Jaringan Irigasi Rawa yang Dioperasikan dan Dipelihara | | | | 5 KM | | 1.000.000.000,00 | 800.000.000,00 | 800.000.000,00 | - 200.000.000,00 | Kab. Barito Selatan, Semua Kecamatan, Semua Kel/Desa | DANA ALOKASI UMUM (DAU) | - | Mempercepat kecukupan sarana dan prasarana umum secara integrative dan komprehensif dalam rangka peningkatan daya dukung terhadap pembangunan daerah<br>Peningkatan konektivitas yang unggul dan berkelanjutan | Meningkatnya kualitas jaringan irigasi | | 1.000.000.000,00 | DINAS PEKERJAAN UMUM DAN PENATAAN RUANG |
| | 1 | 03 | 02 | 2.02 | 0031 | Koordinasi, Sinkronisasi dan Pelaksanaan Konservasi Kawasan Rawa | | | | | | | | | | | | | | | | | |
| | | | | | | | Jumlah Kawasan Rawa yang mendapatkan Koordinasi, Sinkronisasi dan Pelaksanaan Konservasi | | | | 0 Kawasan Rawa | | 100.000.000,00 | 100.000.000,00 | 65.506.200,00 | - 34.493.800,00 | Kab. Barito Selatan, Semua Kecamatan, Semua Kel/Desa | DANA ALOKASI UMUM (DAU) | - | Mempercepat kecukupan sarana dan prasarana umum secara integrative dan komprehensif dalam rangka peningkatan daya dukung terhadap pembangunan daerah<br>Peningkatan konektivitas yang unggul dan berkelanjutan | Meningkatnya kualitas jaringan irigasi | | 100.000.000,00 | DINAS PEKERJAAN UMUM DAN PENATAAN RUANG |
| | 1 | 03 | 02 | 2.02 | 0032 | Pengelolaan dan Pengawasan Alokasi Air Irigasi | | | | | | | | | | | | | | | | | |
| | | | | | | | Jumlah Daerah Irigasi yang Terkelola dan Terawasi Alokasi Airnya | | | | 15 DI | | 1.500.000.000,00 | 2.189.816.250,00 | 1.942.016.250,00 | 442.016.250,00 | Kab. Barito Selatan, Semua Kecamatan, Semua Kel/Desa | DANA ALOKASI UMUM (DAU) | - | Mempercepat kecukupan sarana dan prasarana umum secara integrative dan komprehensif dalam rangka peningkatan daya dukung terhadap pembangunan daerah<br>Peningkatan konektivitas yang unggul dan berkelanjutan | Meningkatnya kualitas jaringan irigasi | | 1.500.000.000,00 | DINAS PEKERJAAN UMUM DAN PENATAAN RUANG |
| | 1 | 03 | 02 | 2.02 | 0035 | Penyusunan Rencana Teknis dan Dokumen Lingkungan Hidup untuk Konstruksi Irigasi dan Rawa | | | | | | | | | | | | | | | | | |
| | | | | | | | Jumlah Dokumen Rencana Teknis dan Dokumen Lingkungan Hidup untuk Konstruksi Irigasi dan Rawa yang Disusun | | | | 1 Dokumen | | 1.800.000.000,00 | 1.200.000.000,00 | 1.050.392.000,00 | - 749.608.000,00 | Kab. Barito Selatan, Semua Kecamatan, Semua Kel/Desa | DANA ALOKASI UMUM (DAU) | - | Mempercepat kecukupan sarana dan prasarana umum secara integrative dan komprehensif dalam rangka peningkatan daya dukung terhadap pembangunan daerah<br>Peningkatan konektivitas yang unggul dan berkelanjutan | Meningkatnya kualitas jaringan irigasi | | 1.800.000.000,00 | DINAS PEKERJAAN UMUM DAN PENATAAN RUANG |
| 13 | 1 | 03 | 03 | | | PROGRAM PENGELOLAAN DAN PENGEMBANGAN SISTEM PENYEDIAAN AIR MINUM | - | - | | | - | | 24.800.000.000,00 | 22.650.000.000,00 | 21.377.854.120,00 | - 3.422.145.880,00 | | | | | Meningkatnya Persentase Rumah Tangga yang memiliki akses air minum layak | - | 25.800.000.000,00 | |

| | | | | | | | | | | | | | | | | | | | | | | | |
|---|---|---|---|---|---|---|---|---|---|---|---|---|---|---|---|---|---|---|---|---|---|---|---|
| | 1 | 03 | 03 | 2.01 | | Pengelolaan dan Pengembangan Sistem Penyediaan Air Minum (SPAM) di Daerah Kabupaten/Kota | - | - | | | - | | 24.800.000.000,00 | 22.650.000.000,00 | 21.377.854.120,00 | - 3.422.145.880,00 | | | - | Mempercepat kecukupan sarana dan prasarana umum secara integrative dan komprehensif dalam rangka peningkatan daya dukung terhadap pembangunan daerah<br>Peningkatan konektivitas yang unggul dan berkelanjutan | - | - | 25.800.000.000,00 | |
| | 1 | 03 | 03 | 2.01 | 0024 | Pembinaan dan Pemberdayaan Masyarakat dalam Pengelolaan dan Pengembangan Sistem Penyediaan Air Minum (SPAM) | | | | | | | | | | | | | | | | | |
| | | | | | | | Jumlah Masyarakat yang dibina dan diberdayakan dalam Pengelolaan dan Pengembangan Sistem Penyediaan Air Minum (SPAM) | | | | 10 Orang | | 0 | 700.000.000,00 | 700.000.000,00 | 700.000.000,00 | Kab. Barito Selatan, Semua Kecamatan, Semua Kel/Desa | DANA ALOKASI UMUM (DAU) | - | Mempercepat kecukupan sarana dan prasarana umum secara integrative dan komprehensif dalam rangka peningkatan daya dukung terhadap pembangunan daerah<br>Peningkatan konektivitas yang unggul dan berkelanjutan | Terjangkaunya pelayanan air bersih melalui perpipaan terakses ke rumah tangga | | 0 | DINAS PEKERJAAN UMUM DAN PENATAAN RUANG |
| | 1 | 03 | 03 | 2.01 | 0025 | Penyusunan Rencana, Kebijakan, Strategi dan Teknis Sistem Penyediaan Air Minum (SPAM) | | | | | | | | | | | | | | | | | |
| | | | | | | | Jumlah Dokumen Rencana, Kebijakan, Strategi dan Teknis Sistem Penyediaan Air Minum (SPAM) yang disusun | | | | 1 Dokumen | | 1.600.000.000,00 | 1.835.000.000,00 | 1.312.854.120,00 | - 287.145.880,00 | Semua Kota/Kab, Semua Kecamatan, Semua Kel/Desa<br>Kab. Barito Selatan, Semua Kecamatan, Semua Kel/Desa | DANA ALOKASI UMUM (DAU) | - | Mempercepat kecukupan sarana dan prasarana umum secara integrative dan komprehensif dalam rangka peningkatan daya dukung terhadap pembangunan daerah<br>Peningkatan konektivitas yang unggul dan berkelanjutan | Terjangkaunya pelayanan air bersih melalui perpipaan terakses ke rumah tangga | | 1.600.000.000,00 | DINAS PEKERJAAN UMUM DAN PENATAAN RUANG |
| | 1 | 03 | 03 | 2.01 | 0026 | Peningkatan Sistem Penyediaan Air Minum (SPAM) Jaringan Perpipaan | | | | | | | | | | | | | | | | | |
| | | | | | | | Kapasitas Sistem Penyediaan Air Minum (SPAM) Jaringan Perpipaan yang ditingkatkan | | | | 0 Liter/Detik | | 5.000.000.000,00 | 6.500.000.000,00 | 6.500.000.000,00 | 1.500.000.000,00 | Semua Kota/Kab, Semua Kecamatan, Semua Kel/Desa<br>Kab. Barito Selatan, Semua Kecamatan, Semua Kel/Desa | DANA ALOKASI UMUM (DAU) | - | Mempercepat kecukupan sarana dan prasarana umum secara integrative dan komprehensif dalam rangka peningkatan daya dukung terhadap pembangunan daerah<br>Peningkatan konektivitas yang unggul dan berkelanjutan | Terjangkaunya pelayanan air bersih melalui perpipaan terakses ke rumah tangga | | 6.000.000.000,00 | DINAS PEKERJAAN UMUM DAN PENATAAN RUANG |
| | 1 | 03 | 03 | 2.01 | 0028 | Pembangunan Sistem Penyediaan Air Minum (SPAM) Jaringan Perpipaan | | | | | | | | | | | | | | | | | |
| | | | | | | | Kapasitas Sistem Penyediaan Air Minum (SPAM) Jaringan Perpipaan yang dibangun | | | | 10 Liter/Detik | | 6.100.000.000,00 | 12.865.000.000,00 | 12.865.000.000,00 | 6.765.000.000,00 | Kab. Barito Selatan, Semua Kecamatan, Semua Kel/Desa | DANA ALOKASI UMUM (DAU) | - | Mempercepat kecukupan sarana dan prasarana umum secara integrative dan komprehensif dalam rangka peningkatan daya dukung terhadap pembangunan daerah<br>Peningkatan konektivitas yang unggul dan berkelanjutan | Terjangkaunya pelayanan air bersih melalui perpipaan terakses ke rumah tangga | | 6.100.000.000,00 | DINAS PEKERJAAN UMUM DAN PENATAAN RUANG |
| | 1 | 03 | 03 | 2.01 | 0029 | Operasi dan Pemeliharaan Sistem Penyediaan Air Minum (SPAM) | | | | | | | | | | | | | | | | | |
| | | | | | | | Jumlah Sistem Penyediaan Air Minum (SPAM) yang Dioperasikan dan Dipelihara | | | | 1 Unit | | 0 | 750.000.000,00 | - | - | Kab. Barito Selatan, Semua Kecamatan, Semua Kel/Desa | DANA ALOKASI UMUM (DAU) | - | Mempercepat kecukupan sarana dan prasarana umum secara integrative dan komprehensif dalam rangka peningkatan daya dukung terhadap pembangunan daerah<br>Peningkatan konektivitas yang unggul dan berkelanjutan | Terjangkaunya pelayanan air bersih melalui perpipaan terakses ke rumah tangga | | 0 | DINAS PEKERJAAN UMUM DAN PENATAAN RUANG |
| | 1 | 03 | 03 | 2.01 | 0031 | Optimalisasi Sistem Penyediaan Air Minum (SPAM) Jaringan Perpipaan | | | | | | | | | | | | | | | | | |
| | | | | | | | Jumlah Sistem Penyediaan Air Minum (SPAM) Jaringan Perpipaan yang dioptimalisasi | | | | 14 Unit | | 0 | - | - | - | Kab. Barito Selatan, Semua Kecamatan, Semua Kel/Desa | DANA ALOKASI UMUM (DAU) | - | Mempercepat kecukupan sarana dan prasarana umum secara integrative dan komprehensif dalam rangka peningkatan daya dukung terhadap pembangunan daerah<br>Peningkatan konektivitas yang unggul dan berkelanjutan | Terjangkaunya pelayanan air bersih melalui perpipaan terakses ke rumah tangga | | 0 | DINAS PEKERJAAN UMUM DAN PENATAAN RUANG |
| | 1 | 03 | 03 | 2.01 | 0032 | Perluasan Sistem Penyediaan Air Minum (SPAM) Jaringan Perpipaan | | | | | | | | | | | | | | | | | |
| | | | | | | | Jumlah Sambungan Rumah yang terlayani oleh perluasan Sistem Penyediaan Air Minum (SPAM) Jaringan Perpipaan | | | | 500 SR | | 12.100.000.000,00 | - | - | - 12.100.000.000,00 | Semua Kota/Kab, Semua Kecamatan, Semua Kel/Desa | DANA ALOKASI UMUM (DAU) | - | Mempercepat kecukupan sarana dan prasarana umum secara integrative dan komprehensif dalam rangka peningkatan daya dukung terhadap pembangunan daerah<br>Peningkatan konektivitas yang unggul dan berkelanjutan | Terjangkaunya pelayanan air bersih melalui perpipaan terakses ke rumah tangga | | 12.100.000.000,00 | DINAS PEKERJAAN UMUM DAN PENATAAN RUANG |
| 14 | 1 | 03 | 04 | | | PROGRAM PENGEMBANGAN SISTEM DAN PENGELOLAAN PERSAMPAHAN REGIONAL | - | - | | | - | | 1.600.000.000,00 | 600.000.000,00 | 600.000.000,00 | - 1.000.000.000,00 | | | | | Tersedianya sarpras persampahan (sapras yang sudah terbangun/kebutuhan sarpras di daerah) | - | 1.600.000.000,00 | |

| | | | | | | | | | | | | | | | | | | | | | | | | |
|---|---|---|---|---|---|---|---|---|---|---|---|---|---|---|---|---|---|---|---|---|---|---|---|---|
| | 1 | 03 | 04 | 2.01 | | Pengembangan Sistem dan Pengelolaan Persampahan di Daerah Kabupaten/Kota | - | - | | | - | | 1.600.000.000,00 | 600.000.000,00 | 600.000.000,00 | 111.040.000,00 | | | - | Mempercepat kecukupan sarana dan prasarana umum secara integrative dan komprehensif dalam rangka peningkatan daya dukung terhadap pembangunan daerah<br>Peningkatan konektivitas yang unggul dan berkelanjutan | - | - | 1.600.000.000,00 | |
| | 1 | 03 | 04 | 2.01 | 0010 | Pembangunan TPA/TPST/SPA/TPS-3R/TPS | | | | | | | | | | | | | | | | | | |
| | | | | | | | Kapasitas TPA/TPST/SPA/TPS-3R/TPS yang dibangun | | | | 0,1 Ton/hari | | 1.200.000.000,00 | 600.000.000,00 | 600.000.000,00 | - 600.000.000,00 | Kab. Barito Selatan, Semua Kecamatan, Semua Kel/Desa | DANA ALOKASI UMUM (DAU) | - | Mempercepat kecukupan sarana dan prasarana umum secara integrative dan komprehensif dalam rangka peningkatan daya dukung terhadap pembangunan daerah<br>Peningkatan konektivitas yang unggul dan berkelanjutan | Tersedianya Sarana dan Prasarana Persampahan di daerah | | 1.200.000.000,00 | DINAS PEKERJAAN UMUM DAN PENATAAN RUANG |
| | 1 | 03 | 04 | 2.01 | 0011 | Pembinaan dan Pemberdayaan Masyarakat dalam Pengembangan Sistem Pengelolaan Persampahan | | | | | | | | | | | | | | | | | | |
| | | | | | | | Jumlah Masyarakat yang dibina dan diberdayakan dalam Pengembangan Sistem Pengelolaan Persampahan | | | | 0 Orang | | 0 | - | - | - | Kab. Barito Selatan, Semua Kecamatan, Semua Kel/Desa | - | - | Mempercepat kecukupan sarana dan prasarana umum secara integrative dan komprehensif dalam rangka peningkatan daya dukung terhadap pembangunan daerah<br>Peningkatan konektivitas yang unggul dan berkelanjutan | - | | 0 | DINAS PEKERJAAN UMUM DAN PENATAAN RUANG |
| | 1 | 03 | 04 | 2.01 | 0013 | Peningkatan TPA/TPST/SPA/TPS-3R/TPS | | | | | | | | | | | | | | | | | | |
| | | | | | | | Kapasitas TPA/TPST/SPA/TPS-3R/TPS yang ditingkatkan | | | | 1 Ton/hari | | 0 | 600.000.000,00 | 600.000.000,00 | 111.040.000,00 | Kab. Barito Selatan, Semua Kecamatan, Semua Kel/Desa | DANA ALOKASI UMUM (DAU) | - | Mempercepat kecukupan sarana dan prasarana umum secara integrative dan komprehensif dalam rangka peningkatan daya dukung terhadap pembangunan daerah<br>Peningkatan konektivitas yang unggul dan berkelanjutan | - | | 0 | DINAS PEKERJAAN UMUM DAN PENATAAN RUANG |
| | 1 | 03 | 04 | 2.01 | 0015 | Penyusunan Rencana, Kebijakan, Strategi dan Teknis Sistem Pengelolaan Persampahan | | | | | | | | | | | | | | | | | | |
| | | | | | | | Jumlah Dokumen Rencana, Kebijakan, Strategi dan Teknis Sistem Pengelolaan Persampahan yang disusun | | | | 0 Dokumen | | 400.000.000,00 | - | - | - 400.000.000,00 | Kab. Barito Selatan, Semua Kecamatan, Semua Kel/Desa | DANA ALOKASI UMUM (DAU) | - | Mempercepat kecukupan sarana dan prasarana umum secara integrative dan komprehensif dalam rangka peningkatan daya dukung terhadap pembangunan daerah<br>Peningkatan konektivitas yang unggul dan berkelanjutan | - | | 400.000.000,00 | DINAS PEKERJAAN UMUM DAN PENATAAN RUANG |
| | 1 | 03 | 04 | 2.01 | 0017 | Penyediaan Sarana Pendukung TPA/TPST/SPA/TPS-3R/TPS | | | | | | | | | | | | | | | | | | |
| | | | | | | | Jumlah Sarana Pendukung TPA/TPST/SPA/TPS-3R/TPS yang Disediakan | | | | 0 Unit | | 0 | - | - | - | Kab. Barito Selatan, Semua Kecamatan, Semua Kel/Desa | - | - | Mempercepat kecukupan sarana dan prasarana umum secara integrative dan komprehensif dalam rangka peningkatan daya dukung terhadap pembangunan daerah<br>Peningkatan konektivitas yang unggul dan berkelanjutan | - | | 0 | DINAS PEKERJAAN UMUM DAN PENATAAN RUANG |
| 15 | 1 | 03 | 05 | | | PROGRAM PENGELOLAAN DAN PENGEMBANGAN SISTEM AIR LIMBAH | - | - | | | - | | 2.403.099.250,00 | 7.903.099.000,00 | 7.837.942.000,00 | 5.434.842.750,00 | | | | | Meningkatnya layanan sistem sanitasi | - | 2.500.000.000,00 | |
| | 1 | 03 | 05 | 2.01 | | Pengelolaan dan Pengembangan Sistem Air Limbah Domestik dalam Daerah Kabupaten/Kota | - | - | | | - | | 2.403.099.250,00 | 7.903.099.000,00 | 7.837.942.000,00 | 5.434.842.750,00 | | | - | Mempercepat kecukupan sarana dan prasarana umum secara integrative dan komprehensif dalam rangka peningkatan daya dukung terhadap pembangunan daerah<br>Peningkatan konektivitas yang unggul dan berkelanjutan | - | - | 2.500.000.000,00 | |
| | 1 | 03 | 05 | 2.01 | 0023 | Pembangunan Sistem Pengelolaan Air Limbah Domestik (SPALD) Terpusat Skala Permukiman Berbasis Masyarakat | | | | | | | | | | | | | | | | | | |
| | | | | | | | Sistem Pengelolaan Air Limbah Domestik (SPALD) Terpusat Skala Permukiman Berbasis Masyarakat yang Dibangun | | | | 0 $M^3$/Hari | | 0 | - | - | - | Kab. Barito Selatan, Semua Kecamatan, Semua Kel/Desa | - | - | Mempercepat kecukupan sarana dan prasarana umum secara integrative dan komprehensif dalam rangka peningkatan daya dukung terhadap pembangunan daerah<br>Peningkatan konektivitas yang unggul dan berkelanjutan | Meningkatnya layanan sistem sanitasi | | 0 | DINAS PEKERJAAN UMUM DAN PENATAAN RUANG |
| | 1 | 03 | 05 | 2.01 | 0033 | Penyediaan Jasa Penyedotan Lumpur Tinja | | | | | | | | | | | | | | | | | | |
| | | | | | | | Jumlah Rumah Tangga yang Terlayani Jasa Penyedotan Lumpur Tinja | | | | 0 Rumah Tangga | | 353.099.250,00 | - | - | - 353.099.250,00 | Kab. Barito Selatan, Dusun Selatan, Semua Kel/Desa | - | - | Mempercepat kecukupan sarana dan prasarana umum secara integrative dan komprehensif dalam rangka peningkatan daya dukung terhadap pembangunan daerah<br>Peningkatan konektivitas yang unggul dan berkelanjutan | - | | 400.000.000,00 | DINAS PEKERJAAN UMUM DAN PENATAAN RUANG |
| | 1 | 03 | 05 | 2.01 | 0037 | Penyediaan Sarana Pengangkutan Lumpur Tinja | | | | | | | | | | | | | | | | | | |

| | | | | | | | | | | | | | | | | | | | | | | | | |
|---|---|---|---|---|---|---|---|---|---|---|---|---|---|---|---|---|---|---|---|---|---|---|---|---|
| | | | | | | | Jumlah Sarana Pengangkutan Lumpur Tinja yang Disediakan | | | | 1 Unit | | 0 | - | - | - | Kab. Barito Selatan, Semua Kecamatan, Semua Kel/Desa | - | - | Mempercepat kecukupan sarana dan prasarana umum secara integrative dan komprehensif dalam rangka peningkatan daya dukung terhadap pembangunan daerah<br>Peningkatan konektivitas yang unggul dan berkelanjutan | - | | 0 | DINAS PEKERJAAN UMUM DAN PENATAAN RUANG |
| | 1 | 03 | 05 | 2.01 | 0038 | Operasi dan Pemeliharaan Sistem Pengelolaan Air Limbah Domestik (SPALD) | | | | | | | | | | | | | | | | | | |
| | | | | | | | Jumlah Sistem Pengelolaan Air Limbah Domestik (SPALD) yang Dioperasikan dan Dipelihara | | | | 2 Unit | | 200.000.000,00 | - | - | - 200.000.000,00 | Kab. Barito Selatan, Semua Kecamatan, Semua Kel/Desa | DANA ALOKASI UMUM (DAU) | - | Mempercepat kecukupan sarana dan prasarana umum secara integrative dan komprehensif dalam rangka peningkatan daya dukung terhadap pembangunan daerah<br>Peningkatan konektivitas yang unggul dan berkelanjutan | Meningkatnya layanan sistem sanitasi | | 250.000.000,00 | DINAS PEKERJAAN UMUM DAN PENATAAN RUANG |
| | 1 | 03 | 05 | 2.01 | 0039 | Penyediaan Sub Sistem Pengolahan Air Limbah Domestik (SPALD) Setempat | | | | | | | | | | | | | | | | | | |
| | | | | | | | Jumlah Rumah Tangga yang memiliki Toilet dan Tangki Septik Sesuai dengan Standar | | | | 175 Rumah Tangga | | 1.850.000.000,00 | 7.462.063.000,00 | 7.462.063.000,00 | 5.612.063.000,00 | Kab. Barito Selatan, Semua Kecamatan, Semua Kel/Desa | DANA ALOKASI UMUM (DAU), DAK FISIK-BIDANG SANITASI-PENUGASAN | - | Mempercepat kecukupan sarana dan prasarana umum secara integrative dan komprehensif dalam rangka peningkatan daya dukung terhadap pembangunan daerah<br>Peningkatan konektivitas yang unggul dan berkelanjutan | Meningkatnya layanan sistem sanitasi | | 1.850.000.000,00 | DINAS PEKERJAAN UMUM DAN PENATAAN RUANG |
| 16 | 1 | 03 | 06 | | | PROGRAM PENGELOLAAN DAN PENGEMBANGAN SISTEM DRAINASE | - | - | | | - | | 4.250.000.000,00 | 5.100.000.000,00 | 5.100.000.000,00 | 850.000.000,00 | | | | | Meningkatnya kualitas drainase | - | 4.750.000.000,00 | |
| | 1 | 03 | 06 | 2.01 | | Pengelolaan dan Pengembangan Sistem Drainase yang Terhubung Langsung dengan Sungai dalam Daerah Kabupaten/Kota | - | - | | | - | | 4.250.000.000,00 | 5.100.000.000,00 | 5.100.000.000,00 | 850.000.000,00 | | | - | Mempercepat kecukupan sarana dan prasarana umum secara integrative dan komprehensif dalam rangka peningkatan daya dukung terhadap pembangunan daerah<br>Peningkatan konektivitas yang unggul dan berkelanjutan | - | - | 4.750.000.000,00 | |
| | 1 | 03 | 06 | 2.01 | 0012 | Pembangunan Sistem Drainase Lingkungan | | | | | | | | | | | | | | | | | | |
| | | | | | | | Panjang Saluran Drainase Lingkungan yang Dibangun | | | | 500 M | | 1.200.000.000,00 | 2.300.000.000,00 | 2.300.000.000,00 | 1.100.000.000,00 | Kab. Barito Selatan, Semua Kecamatan, Semua Kel/Desa | DANA ALOKASI UMUM (DAU) | - | Mempercepat kecukupan sarana dan prasarana umum secara integrative dan komprehensif dalam rangka peningkatan daya dukung terhadap pembangunan daerah<br>Peningkatan konektivitas yang unggul dan berkelanjutan | Meningkatnya kualitas drainase | | 1.300.000.000,00 | DINAS PEKERJAAN UMUM DAN PENATAAN RUANG |
| | 1 | 03 | 06 | 2.01 | 0019 | Operasi dan Pemeliharaan Sistem Drainase Lingkungan | | | | | | | | | | | | | | | | | | |
| | | | | | | | Panjang Sistem Drainase Lingkungan yang Beroperasi dan Terpelihara | | | | 100 Meter | | 200.000.000,00 | 100.000.000,00 | 100.000.000,00 | - 100.000.000,00 | Kab. Barito Selatan, Semua Kecamatan, Semua Kel/Desa | DANA ALOKASI UMUM (DAU) | - | Mempercepat kecukupan sarana dan prasarana umum secara integrative dan komprehensif dalam rangka peningkatan daya dukung terhadap pembangunan daerah<br>Peningkatan konektivitas yang unggul dan berkelanjutan | Meningkatnya kualitas drainase | | 300.000.000,00 | DINAS PEKERJAAN UMUM DAN PENATAAN RUANG |
| | 1 | 03 | 06 | 2.01 | 0021 | Peningkatan Sistem Drainase Lingkungan | | | | | | | | | | | | | | | | | | |
| | | | | | | | Jumlah Sistem Drainase Lingkungan yang Ditingkatkan | | | | 25 Sistem Drainase Lingkungan | | 2.650.000.000,00 | 2.400.000.000,00 | 2.400.000.000,00 | - 250.000.000,00 | Kab. Barito Selatan, Semua Kecamatan, Semua Kel/Desa | DANA ALOKASI UMUM (DAU) | - | Mempercepat kecukupan sarana dan prasarana umum secara integrative dan komprehensif dalam rangka peningkatan daya dukung terhadap pembangunan daerah<br>Peningkatan konektivitas yang unggul dan berkelanjutan | Meningkatnya kualitas drainase | | 2.850.000.000,00 | DINAS PEKERJAAN UMUM DAN PENATAAN RUANG |
| | 1 | 03 | 06 | 2.01 | 0023 | Penyusunan Rencana, Kebijakan, Strategi dan Teknis Sistem Drainase Lingkungan | | | | | | | | | | | | | | | | | | |
| | | | | | | | Jumlah Dokumen Rencana, Kebijakan, Strategi dan Teknis Sistem Drainase Lingkungan yang disusun | | | | 1 Dokumen | | 200.000.000,00 | 300.000.000,00 | 300.000.000,00 | 100.000.000,00 | Kab. Barito Selatan, Semua Kecamatan, Semua Kel/Desa | DANA ALOKASI UMUM (DAU) | - | Mempercepat kecukupan sarana dan prasarana umum secara integrative dan komprehensif dalam rangka peningkatan daya dukung terhadap pembangunan daerah<br>Peningkatan konektivitas yang unggul dan berkelanjutan | Meningkatnya kualitas drainase | | 300.000.000,00 | DINAS PEKERJAAN UMUM DAN PENATAAN RUANG |
| | 1 | 03 | 06 | 2.01 | 0024 | Peningkatan Sistem Drainase Perkotaan | | | | | | | | | | | | | | | | | | |
| | | | | | | | Jumlah Sistem Drainase Perkotaan yang Ditingkatkan | | | | 0 Sistem Drainase Perkotaan | | 0 | - | - | - | Kab. Barito Selatan, Semua Kecamatan, Semua Kel/Desa | - | - | Mempercepat kecukupan sarana dan prasarana umum secara integrative dan komprehensif dalam rangka peningkatan daya dukung terhadap pembangunan daerah<br>Peningkatan konektivitas yang unggul dan berkelanjutan | Meningkatnya kualitas drainase | | 0 | DINAS PEKERJAAN UMUM DAN PENATAAN RUANG |
| | 1 | 03 | 06 | 2.01 | 0027 | Penyusunan Outline Plan pada Kawasan Genangan | | | | | | | | | | | | | | | | | | |

| | | | | | | | | | | | | | | | | | | | | | | | | |
|---|---|---|---|---|---|---|---|---|---|---|---|---|---|---|---|---|---|---|---|---|---|---|---|---|
| | | | | | | | Jumlah Kawasan Genangan yang Disusun Outline Plannya | | | | 1 Kawasan Genangan | | 0 | - | - | - | Kab. Barito Selatan, Semua Kecamatan, Semua Kel/Desa | - | - | Mempercepat kecukupan sarana dan prasarana umum secara integrative dan komprehensif dalam rangka peningkatan daya dukung terhadap pembangunan daerah<br>Peningkatan konektivitas yang unggul dan berkelanjutan | Meningkatnya kualitas drainase | | 0 | DINAS PEKERJAAN UMUM DAN PENATAAN RUANG |
| | 1 | 03 | 06 | 2.01 | 0028 | Rehabilitasi Sistem Drainase Perkotaan | | | | | | | | | | | | | | | | | | |
| | | | | | | | Jumlah Sistem Drainase Perkotaan yang Direhabilitasi | | | | 0 Sistem Drainase Perkotaan | | 0 | - | - | - | Kab. Barito Selatan, Semua Kecamatan, Semua Kel/Desa | - | - | Mempercepat kecukupan sarana dan prasarana umum secara integrative dan komprehensif dalam rangka peningkatan daya dukung terhadap pembangunan daerah<br>Peningkatan konektivitas yang unggul dan berkelanjutan | Meningkatnya kualitas drainase | | 0 | DINAS PEKERJAAN UMUM DAN PENATAAN RUANG |
| | 1 | 03 | 06 | 2.01 | 0029 | Pembangunan Sistem Drainase Perkotaan | | | | | | | | | | | | | | | | | | |
| | | | | | | | Jumlah Sistem Drainase Perkotaan yang Dibangun | | | | 0 Sistem Drainase Perkotaan | | 0 | - | - | - | Kab. Barito Selatan, Semua Kecamatan, Semua Kel/Desa | - | - | Mempercepat kecukupan sarana dan prasarana umum secara integrative dan komprehensif dalam rangka peningkatan daya dukung terhadap pembangunan daerah<br>Peningkatan konektivitas yang unggul dan berkelanjutan | Meningkatnya kualitas drainase | | 0 | DINAS PEKERJAAN UMUM DAN PENATAAN RUANG |
| 17 | 1 | 03 | 07 | | | PROGRAM PENGEMBANGAN PERMUKIMAN | - | - | | | - | | 13.685.217.499,00 | 34.335.000.000,00 | 32.935.000.000,00 | 19.249.782.501,00 | | | | | Meningkatnya kualitas infrastruktur di pemukiman kawasan strategis | - | 13.685.217.499,00 | |
| | 1 | 03 | 07 | 2.01 | | Penyelenggaraan Infrastruktur pada Permukiman di Kawasan Strategis Daerah Kabupaten/Kota | - | - | | | - | | 13.685.217.499,00 | 34.335.000.000,00 | 32.935.000.000,00 | 19.249.782.501,00 | | | - | Mempercepat kecukupan sarana dan prasarana umum secara integrative dan komprehensif dalam rangka peningkatan daya dukung terhadap pembangunan daerah<br>Peningkatan konektivitas yang unggul dan berkelanjutan | - | - | 13.685.217.499,00 | |
| | 1 | 03 | 07 | 2.01 | 0033 | Penyediaan Sub Sistem Pengolahan Setempat di Kawasan Strategis Kabupaten/Kota | | | | | | | | | | | | | | | | | | |
| | | | | | | | Jumlah Rumah Tangga yang memiliki toilet dan tangki septik sesuai dengan standar | | | | 250 Rumah Tangga | | 13.685.217.499,00 | 34.335.000.000,00 | 32.935.000.000,00 | 19.249.782.501,00 | Kab. Barito Selatan, Semua Kecamatan, Semua Kel/Desa | DANA ALOKASI UMUM (DAU) | - | Mempercepat kecukupan sarana dan prasarana umum secara integrative dan komprehensif dalam rangka peningkatan daya dukung terhadap pembangunan daerah<br>Peningkatan konektivitas yang unggul dan berkelanjutan | Meningkatnya kualitas infrastruktur di pemukiman kawasan strategis | | 13.685.217.499,00 | DINAS PEKERJAAN UMUM DAN PENATAAN RUANG |
| 18 | 1 | 03 | 08 | | | PROGRAM PENATAAN BANGUNAN GEDUNG | - | - | | | - | | 48.495.612.477,00 | 124.067.518.000,00 | 117.129.876.500,00 | 111.040.000,00 | | | | | Tertatanya bangunan dan lingkungan yang nyaman dan terlaksananya tata ruang sesuai dengan peraturan ketataruangan | - | 48.495.612.477,00 | |
| | 1 | 03 | 08 | 2.01 | | Penyelenggaraan Bangunan Gedung di Wilayah Daerah Kabupaten/Kota, Pemberian Izin Mendirikan Bangunan (IMB) dan Sertifikat Laik Fungsi Bangunan Gedung | - | - | | | - | | 48.495.612.477,00 | 124.067.518.000,00 | 117.129.876.500,00 | 68.634.264.023,00 | | | - | Mempercepat kecukupan sarana dan prasarana umum secara integrative dan komprehensif dalam rangka peningkatan daya dukung terhadap pembangunan daerah<br>Peningkatan konektivitas yang unggul dan berkelanjutan | - | - | 48.495.612.477,00 | |
| | 1 | 03 | 08 | 2.01 | 0014 | Pendaftaran Huruf Daftar Nomor (HDNo) Bangunan Gedung Negara | | | | | | | | | | | | | | | | | | |
| | | | | | | | Jumlah Bangunan Gedung Negara yang Terdaftar Huruf Daftar Nomor (HDNo) | | | | 20 Bangunan Gedung Negara | | 35.000.000,00 | 35.000.000,00 | 7.090.000,00 | - 27.910.000,00 | Kab. Barito Selatan, Semua Kecamatan, Semua Kel/Desa | DANA ALOKASI UMUM (DAU) | - | Mempercepat kecukupan sarana dan prasarana umum secara integrative dan komprehensif dalam rangka peningkatan daya dukung terhadap pembangunan daerah<br>Peningkatan konektivitas yang unggul dan berkelanjutan | Tertatanya bangunan dan lingkungan yang nyaman dan terlaksananya tata ruang sesuai dengan peraturan ketataruangan | | 35.000.000,00 | DINAS PEKERJAAN UMUM DAN PENATAAN RUANG |
| | 1 | 03 | 08 | 2.01 | 0017 | Pengubahsuaian Bangunan Gedung untuk Kepentingan Strategis Daerah Kabupaten/Kota | | | | | | | | | | | | | | | | | | |
| | | | | | | | Jumlah Bangunan Gedung untuk Kepentingan Strategis Daerah Kabupaten/Kota yang Diubahsuaikan | | | | 7 Bangunan Gedung | | 15.462.102.492,00 | 65.475.000.000,00 | 62.375.000.000,00 | 46.912.897.508,00 | Kab. Barito Selatan, Semua Kecamatan, Semua Kel/Desa | DANA ALOKASI UMUM (DAU) | - | Mempercepat kecukupan sarana dan prasarana umum secara integrative dan komprehensif dalam rangka peningkatan daya dukung terhadap pembangunan daerah<br>Peningkatan konektivitas yang unggul dan berkelanjutan | Tertatanya bangunan dan lingkungan yang nyaman dan terlaksananya tata ruang sesuai dengan peraturan ketataruangan | | 15.462.102.492,00 | DINAS PEKERJAAN UMUM DAN PENATAAN RUANG |
| | 1 | 03 | 08 | 2.01 | 0020 | Bantuan Teknis Pembangunan Bangunan Gedung Negara untuk Kepentingan Strategis Kabupaten/Kota | | | | | | | | | | | | | | | | | | |

| | | | | | | | | | | | | | | | | | | | | | | | | |
|---|---|---|---|---|---|---|---|---|---|---|---|---|---|---|---|---|---|---|---|---|---|---|---|---|
| | | | | | | | Jumlah Bantuan Teknis Pembangunan Bangunan Gedung Negara untuk Kepentingan Strategis Kabupaten/Kota | | | | 12 Bantuan Teknis | | 30.000.000,00 | 30.000.000,00 | 30.000.000,00 | - | Kab. Barito Selatan, Semua Kecamatan, Semua Kel/Desa | DANA ALOKASI UMUM (DAU) | - | Mempercepat kecukupan sarana dan prasarana umum secara integrative dan komprehensif dalam rangka peningkatan daya dukung terhadap pembangunan daerah Peningkatan konektivitas yang unggul dan berkelanjutan | Tertatanya bangunan dan lingkungan yang nyaman dan terlaksananya tata ruang sesuai dengan peraturan ketataruangan | | 30.000.000,00 | DINAS PEKERJAAN UMUM DAN PENATAAN RUANG |
| | 1 | 03 | 08 | 2.01 | 0021 | Pembangunan, Pemanfaatan, Pelestariaan dan Pembongkaran Bangunan Gedung untuk Kepentingan Strategis Daerah Kabupaten/Kota | | | | | | | | | | | | | | | | | | |
| | | | | | | | Jumlah Dokumen Pembangunan, Pemanfaatan, Pelestariaan dan Pembongkaran Bangunan Gedung untuk Kepentingan Strategis Daerah Kabupaten/Kota | | | | 20 Dokumen | | 32.463.509.985,00 | 57.822.518.000,00 | 54.112.500.000,00 | 21.648.990.015,00 | Kab. Barito Selatan, Semua Kecamatan, Semua Kel/Desa | DANA ALOKASI UMUM (DAU) | - | Mempercepat kecukupan sarana dan prasarana umum secara integrative dan komprehensif dalam rangka peningkatan daya dukung terhadap pembangunan daerah Peningkatan konektivitas yang unggul dan berkelanjutan | Tertatanya bangunan dan lingkungan yang nyaman dan terlaksananya tata ruang sesuai dengan peraturan ketataruangan | | 32.463.509.985,00 | DINAS PEKERJAAN UMUM DAN PENATAAN RUANG |
| | 1 | 03 | 08 | 2.01 | 0023 | Penyelenggaraan Penerbitan Persetujuan Bangunan Gedung (PBG), Sertifikat Laik Fungsi (SLF), Surat Bukti Kepemilikan Bangunan Gedung (SBKBG), Rencana Teknis Pembongkaran Bangunan Gedung (RTB), Tim Profesi Ahli (TPA), Tim Penilai Teknis (TPT), Penilik, dan Pendataan Bangunan Gedung melalui SIMBG | | | | | | | | | | | | | | | | | | |
| | | | | | | | Jumlah Penerbitan Persetujuan Bangunan Gedung (PBG), Sertifikat Laik Fungsi (SLF), Surat Bukti Kepemilikan Bangunan Gedung (SBKBG), Rencana Teknis Pembongkaran Bangunan Gedung (RTB), Tim Profesi Ahli (TPA), Tim Penilai Teknis (TPT), Penilik, dan Pendataan Bangunan Gedung melalui SIMBG | | | | 40 Dokumen | | 505.000.000,00 | 705.000.000,00 | 605.286.500,00 | 100.286.500,00 | Kab. Barito Selatan, Semua Kecamatan, Semua Kel/Desa | DANA ALOKASI UMUM (DAU) | - | Mempercepat kecukupan sarana dan prasarana umum secara integrative dan komprehensif dalam rangka peningkatan daya dukung terhadap pembangunan daerah Peningkatan konektivitas yang unggul dan berkelanjutan | Tertatanya bangunan dan lingkungan yang nyaman dan terlaksananya tata ruang sesuai dengan peraturan ketataruangan | | 505.000.000,00 | DINAS PEKERJAAN UMUM DAN PENATAAN RUANG |
| 19 | 1 | 03 | 09 | | | PROGRAM PENATAAN BANGUNAN DAN LINGKUNGANNYA | - | - | | | - | | 17.303.570.025,00 | 1.240.000.000,00 | 839.045.000,00 | - 16.464.525.025,00 | | | | | Tertatanya bangunan dan lingkungan yang nyaman dan terlaksananya tata ruang sesuai dengan peraturan ketataruangan | - | 17.303.570.025,00 | |
| | 1 | 03 | 09 | 2.01 | | Penyelenggaraan Penataan Bangunan dan Lingkungannya di Daerah Kabupaten/Kota | - | - | | | - | | 17.303.570.025,00 | 1.240.000.000,00 | 839.045.000,00 | - 16.464.525.025,00 | | | - | Mempercepat kecukupan sarana dan prasarana umum secara integrative dan komprehensif dalam rangka peningkatan daya dukung terhadap pembangunan daerah Peningkatan konektivitas yang unggul dan berkelanjutan | - | - | 17.303.570.025,00 | |
| | 1 | 03 | 09 | 2.01 | 0007 | Pengawasan Penataan Bangunan dan Lingkungan | | | | | | | | | | | | | | | | | | |
| | | | | | | | Jumlah Dokumen Pengawasan Penataan Bangunan dan Lingkungan | | | | 2 Dokumen | | 40.000.000,00 | 40.000.000,00 | 40.000.000,00 | - | Kab. Barito Selatan, Semua Kecamatan, Semua Kel/Desa | DANA ALOKASI UMUM (DAU) | - | Mempercepat kecukupan sarana dan prasarana umum secara integrative dan komprehensif dalam rangka peningkatan daya dukung terhadap pembangunan daerah Peningkatan konektivitas yang unggul dan berkelanjutan | Tertatanya bangunan dan lingkungan yang nyaman dan terlaksananya tata ruang sesuai dengan peraturan ketataruangan | | 40.000.000,00 | DINAS PEKERJAAN UMUM DAN PENATAAN RUANG |
| | 1 | 03 | 09 | 2.01 | 0008 | Penataan Bangunan dan Lingkungan Kawasan Cagar Budaya, Kawasan Pariwisata, Kawasan Sistem Perkotaan Nasional dan Kawasan Strategis Lainnya | | | | | | | | | | | | | | | | | | |
| | | | | | | | Jumlah Bangunan dan Lingkungan Kawasan Cagar Budaya, Kawasan Pariwisata, Kawasan Sistem Perkotaan Nasional dan Kawasan Strategis Lainnya yang Ditata | | | | 0 Kawasan | | 16.300.620.800,00 | - | - | 111.040.000,00 | Kab. Barito Selatan, Semua Kecamatan, Semua Kel/Desa | - | - | Mempercepat kecukupan sarana dan prasarana umum secara integrative dan komprehensif dalam rangka peningkatan daya dukung terhadap pembangunan daerah Peningkatan konektivitas yang unggul dan berkelanjutan | Tertatanya bangunan dan lingkungan yang nyaman dan terlaksananya tata ruang sesuai dengan peraturan ketataruangan | | 16.300.620.800,00 | DINAS PEKERJAAN UMUM DAN PENATAAN RUANG |
| | 1 | 03 | 09 | 2.01 | 0010 | Penyusunan Rencana dan Teknis Penataan Bangunan dan Lingkungan di Kawasan Strategis Daerah Kabupaten/Kota | | | | | | | | | | | | | | | | | | |
| | | | | | | | Jumlah Dokumen Rencana dan Teknis Penataan Bangunan dan Lingkungan yang Disusun di Kawasan Strategis Daerah Kabupaten/Kota | | | | 1 Dokumen | | 962.949.225,00 | 1.200.000.000,00 | 799.045.000,00 | - 163.904.225,00 | Kab. Barito Selatan, Semua Kecamatan, Semua Kel/Desa | DANA ALOKASI UMUM (DAU) | - | Mempercepat kecukupan sarana dan prasarana umum secara integrative dan komprehensif dalam rangka peningkatan daya dukung terhadap pembangunan daerah Peningkatan konektivitas yang unggul dan berkelanjutan | Tertatanya bangunan dan lingkungan yang nyaman dan terlaksananya tata ruang sesuai dengan peraturan ketataruangan | | 962.949.225,00 | DINAS PEKERJAAN UMUM DAN PENATAAN RUANG |
| 20 | 1 | 03 | 10 | | | PROGRAM PENYELENGGARAAN JALAN | - | - | | | - | | 180.055.888.000,00 | 188.672.570.367,00 | 159.970.568.767,00 | - 20.085.319.233,00 | | | | | Meningkatnya kondisi jaringan jalan dan jembatan kewenangan kabupaten yang berkualitas baik dan merata | - | 218.800.000.000,00 | |
| | 1 | 03 | 10 | 2.01 | | Penyelenggaraan Jalan Kabupaten/Kota | - | - | | | - | | 180.055.888.000,00 | 188.672.570.367,00 | 159.970.568.767,00 | - 20.085.319.233,00 | | | - | Mempercepat kecukupan sarana dan prasarana umum secara integrative dan komprehensif dalam rangka peningkatan daya dukung terhadap pembangunan daerah Peningkatan konektivitas yang unggul dan berkelanjutan | Meningkatnya kondisi jaringan jalan dan jembatan kewenangan kabupaten yang berkualitas baik dan merata | - | 218.800.000.000,00 | |
| | 1 | 03 | 10 | 2.01 | 0029 | Penyusunan Rencana, Kebijakan, Strategi dan Teknis Pengembangan Jaringan Jalan serta Perencanaan Teknis Penyelenggaraan Jalan dan Jembatan | | | | | | | | | | | | | | | | | | |

| | | | | | | | | | | | | | | | | | | | | | | | |
|---|---|---|---|---|---|---|---|---|---|---|---|---|---|---|---|---|---|---|---|---|---|---|---|
| | | | | | | | Jumlah Dokumen Rencana, Kebijakan, Strategi dan Teknis Pengembangan Jaringan Jalan serta Perencanaan Teknis Penyelenggaraan Jalan dan Jembatan yang Disusun | | | | 55 Dokumen | | 5.500.000.000,00 | 2.738.770.767,00 | 2.260.133.167,00 | - 3.239.866.833,00 | Kab. Barito Selatan, Semua Kecamatan, Semua Kel/Desa | DANA ALOKASI UMUM (DAU) | - | Mempercepat kecukupan sarana dan prasarana umum secara integrative dan komprehensif dalam rangka peningkatan daya dukung terhadap pembangunan daerah<br>Peningkatan konektivitas yang unggul dan berkelanjutan | Meningkatnya kondisi jaringan jalan dan jembatan kewenangan kabupaten yang berkualitas baik dan merata | | 6.000.000.000,00 | DINAS PEKERJAAN UMUM DAN PENATAAN RUANG |
| 1 | 03 | 10 | 2.01 | 0030 | Pengawasan Penyelenggaraan Jalan Kewenangan Kabupaten/Kota dan Desa | | | | | | | | | | | | | | | | | | |
| | | | | | | | Panjang Jalan Kewenangan Kabupaten/Kota dan Desa yang Diawasi Penyelenggaraannya | | | | 1035.04 KM | | 7.000.000.000,00 | 1.883.258.080,00 | 1.277.260.080,00 | - 5.722.739.920,00 | Kab. Barito Selatan, Semua Kecamatan, Semua Kel/Desa<br>Kab. Barito Selatan, Dusun Hilir, Semua Kel/Desa<br>Kab. Barito Selatan, Gn. Bintang Awai, Semua Kel/Desa | DANA ALOKASI UMUM (DAU) | - | Mempercepat kecukupan sarana dan prasarana umum secara integrative dan komprehensif dalam rangka peningkatan daya dukung terhadap pembangunan daerah<br>Peningkatan konektivitas yang unggul dan berkelanjutan | Meningkatnya kondisi jaringan jalan dan jembatan kewenangan kabupaten yang berkualitas baik dan merata | | 7.500.000.000,00 | DINAS PEKERJAAN UMUM DAN PENATAAN RUANG |
| 1 | 03 | 10 | 2.01 | 0031 | Penggantian Jembatan | | | | | | | | | | | | | | | | | | |
| | | | | | | | Jumlah Jembatan yang Diganti | | | | 0 Jembatan | | 15.000.000.000,00 | - | - | - 15.000.000.000,00 | Kab. Barito Selatan, Semua Kecamatan, Semua Kel/Desa | - | - | Mempercepat kecukupan sarana dan prasarana umum secara integrative dan komprehensif dalam rangka peningkatan daya dukung terhadap pembangunan daerah<br>Peningkatan konektivitas yang unggul dan berkelanjutan | Meningkatnya kondisi jaringan jalan dan jembatan kewenangan kabupaten yang berkualitas baik dan merata | | 30.000.000.000,00 | DINAS PEKERJAAN UMUM DAN PENATAAN RUANG |
| 1 | 03 | 10 | 2.01 | 0032 | Pembangunan Jalan | | | | | | | | | | | | | | | | | | |
| | | | | | | | Panjang Jalan yang Dibangun | | | | 4 KM | | 24.000.000.000,00 | 53.950.000.000,00 | 50.950.000.000,00 | 26.950.000.000,00 | Kab. Barito Selatan, Semua Kecamatan, Semua Kel/Desa | DANA ALOKASI UMUM (DAU) | - | Mempercepat kecukupan sarana dan prasarana umum secara integrative dan komprehensif dalam rangka peningkatan daya dukung terhadap pembangunan daerah<br>Peningkatan konektivitas yang unggul dan berkelanjutan | Meningkatnya kondisi jaringan jalan dan jembatan kewenangan kabupaten yang berkualitas baik dan merata | | 25.000.000.000,00 | DINAS PEKERJAAN UMUM DAN PENATAAN RUANG |
| 1 | 03 | 10 | 2.01 | 0033 | Rekonstruksi Jalan | | | | | | | | | | | | | | | | | | |
| | | | | | | | Panjang Jalan yang Direkonstruksi | | | | 15 KM | | 79.755.888.000,00 | 118.135.541.520,00 | 87.635.541.520,00 | 7.879.653.520,00 | Kab. Barito Selatan, Jenamas, Semua Kel/Desa<br>Kab. Barito Selatan, Dusun Hilir, Semua Kel/Desa<br>Kab. Barito Selatan, Karau Kuala, Semua Kel/Desa<br>Kab. Barito Selatan, Dusun Utara, Semua Kel/Desa<br>Kab. Barito Selatan, Gn. Bintang Awai, Semua Kel/Desa<br>Kab. Barito Selatan, Dusun Selatan, Semua Kel/Desa | DANA ALOKASI UMUM (DAU), DBH SAWIT, DAK FISIK-BIDANG JALAN-PENUGASAN-JALAN | - | Mempercepat kecukupan sarana dan prasarana umum secara integrative dan komprehensif dalam rangka peningkatan daya dukung terhadap pembangunan daerah<br>Peningkatan konektivitas yang unggul dan berkelanjutan | Meningkatnya kondisi jaringan jalan dan jembatan kewenangan kabupaten yang berkualitas baik dan merata | | 100.000.000.000,00 | DINAS PEKERJAAN UMUM DAN PENATAAN RUANG |
| 1 | 03 | 10 | 2.01 | 0034 | Pemeliharaan Berkala Jalan | | | | | | | | | | | | | | | | | | |
| | | | | | | | Panjang Jalan yang Dipelihara Secara Berkala | | | | 2 KM | | 2.000.000.000,00 | 2.000.000.000,00 | 3.000.000.000,00 | 1.000.000.000,00 | Kab. Barito Selatan, Semua Kecamatan, Semua Kel/Desa | DANA ALOKASI UMUM (DAU) | - | Mempercepat kecukupan sarana dan prasarana umum secara integrative dan komprehensif dalam rangka peningkatan daya dukung terhadap pembangunan daerah<br>Peningkatan konektivitas yang unggul dan berkelanjutan | Meningkatnya kondisi jaringan jalan dan jembatan kewenangan kabupaten yang berkualitas baik dan merata | | 3.000.000.000,00 | DINAS PEKERJAAN UMUM DAN PENATAAN RUANG |
| 1 | 03 | 10 | 2.01 | 0036 | Pemantauan dan Evaluasi Penyelenggaraan Jalan Kewenangan Kabupaten/Kota dan Desa | | | | | | | | | | | | | | | | | | |
| | | | | | | | Panjang Jalan Kewenangan Kabupaten/Kota dan Desa yang Dipantau dan Dievaluasi Penyelenggaraannya | | | | 50 KM | | 500.000.000,00 | 300.000.000,00 | 164.634.000,00 | - 335.366.000,00 | Kab. Barito Selatan, Semua Kecamatan, Semua Kel/Desa | DANA ALOKASI UMUM (DAU) | - | Mempercepat kecukupan sarana dan prasarana umum secara integrative dan komprehensif dalam rangka peningkatan daya dukung terhadap pembangunan daerah<br>Peningkatan konektivitas yang unggul dan berkelanjutan | Meningkatnya kondisi jaringan jalan dan jembatan kewenangan kabupaten yang berkualitas baik dan merata | | 500.000.000,00 | DINAS PEKERJAAN UMUM DAN PENATAAN RUANG |
| 1 | 03 | 10 | 2.01 | 0037 | Pelebaran Jalan Menuju Standar | | | | | | | | | | | | | | | | | | |
| | | | | | | | Panjang Jalan yang Dilebarkan Menuju Standar | | | | 1 KM | | 2.000.000.000,00 | - | - | - 2.000.000.000,00 | Kab. Barito Selatan, Semua Kecamatan, Semua Kel/Desa | - | - | Mempercepat kecukupan sarana dan prasarana umum secara integrative dan komprehensif dalam rangka peningkatan daya dukung terhadap pembangunan daerah<br>Peningkatan konektivitas yang unggul dan berkelanjutan | Meningkatnya kondisi jaringan jalan dan jembatan kewenangan kabupaten yang berkualitas baik dan merata | | 2.500.000.000,00 | DINAS PEKERJAAN UMUM DAN PENATAAN RUANG |
| 1 | 03 | 10 | 2.01 | 0038 | Pemeliharaan Rutin Jembatan | | | | | | | | | | | | | | | | | | |

| | | | | | | | | | | | | | | | | | | | | | | | |
|---|---|---|---|---|---|---|---|---|---|---|---|---|---|---|---|---|---|---|---|---|---|---|---|
| | | | | | | | Jumlah Jembatan yang Dipelihara Secara Rutin | | | | 5 Jembatan | | 800.000.000,00 | 490.000.000,00 | 1.490.000.000,00 | 690.000.000,00 | Kab. Barito Selatan, Semua Kecamatan, Semua Kel/Desa | DANA ALOKASI UMUM (DAU) | - | Mempercepat kecukupan sarana dan prasarana umum secara integrative dan komprehensif dalam rangka peningkatan daya dukung terhadap pembangunan daerah<br>Peningkatan konektivitas yang unggul dan berkelanjutan | Meningkatnya kondisi jaringan jalan dan jembatan kewenangan kabupaten yang berkualitas baik dan merata | | 800.000.000,00 | DINAS PEKERJAAN UMUM DAN PENATAAN RUANG |
| | 1 | 03 | 10 | 2.01 | 0039 | Rehabilitasi Jembatan | | | | | | | | | | | | | | | | | |
| | | | | | | | Jumlah Jembatan yang Direhabilitasi | | | | 5 Jembatan | | 500.000.000,00 | 2.675.000.000,00 | 2.675.000.000,00 | 2.175.000.000,00 | Kab. Barito Selatan, Karau Kuala, Talio<br>Kab. Barito Selatan, Dusun Selatan, Buntok Kota | DANA ALOKASI UMUM (DAU) | - | Mempercepat kecukupan sarana dan prasarana umum secara integrative dan komprehensif dalam rangka peningkatan daya dukung terhadap pembangunan daerah<br>Peningkatan konektivitas yang unggul dan berkelanjutan | Meningkatnya kondisi jaringan jalan dan jembatan kewenangan kabupaten yang berkualitas baik dan merata | | 500.000.000,00 | DINAS PEKERJAAN UMUM DAN PENATAAN RUANG |
| | 1 | 03 | 10 | 2.01 | 0040 | Pembangunan Jembatan | | | | | | | | | | | | | | | | | |
| | | | | | | | Jumlah Jembatan yang Dibangun | | | | 2 Jembatan | | 40.000.000.000,00 | 3.800.000.000,00 | 3.800.000.000,00 | - 36.200.000.000,00 | Kab. Barito Selatan, Semua Kecamatan, Semua Kel/Desa | DANA ALOKASI UMUM (DAU) | - | Mempercepat kecukupan sarana dan prasarana umum secara integrative dan komprehensif dalam rangka peningkatan daya dukung terhadap pembangunan daerah<br>Peningkatan konektivitas yang unggul dan berkelanjutan | Meningkatnya kondisi jaringan jalan dan jembatan kewenangan kabupaten yang berkualitas baik dan merata | | 40.000.000.000,00 | DINAS PEKERJAAN UMUM DAN PENATAAN RUANG |
| | 1 | 03 | 10 | 2.01 | 0043 | Survey Kondisi Jalan/Jembatan | | | | | | | | | | | | | | | | | |
| | | | | | | | Panjang Jalan/Jembatan yang Disurvey Kondisinya | | | | 1035.04 KM | | 1.000.000.000,00 | 1.000.000.000,00 | 1.000.000.000,00 | - | Kab. Barito Selatan, Semua Kecamatan, Semua Kel/Desa | DANA ALOKASI UMUM (DAU) | - | Mempercepat kecukupan sarana dan prasarana umum secara integrative dan komprehensif dalam rangka peningkatan daya dukung terhadap pembangunan daerah<br>Peningkatan konektivitas yang unggul dan berkelanjutan | Meningkatnya kondisi jaringan jalan dan jembatan kewenangan kabupaten yang berkualitas baik dan merata | | 1.000.000.000,00 | DINAS PEKERJAAN UMUM DAN PENATAAN RUANG |
| | 1 | 03 | 10 | 2.01 | 0046 | Pemeliharaan Rutin Jalan | | | | | | | | | | | | | | | | | |
| | | | | | | | Panjang Jalan yang Dipelihara Secara Rutin | | | | 20 KM | | 2.000.000.000,00 | 1.700.000.000,00 | 5.718.000.000,00 | 3.718.000.000,00 | Kab. Barito Selatan, Semua Kecamatan, Semua Kel/Desa | DANA ALOKASI UMUM (DAU) | - | Mempercepat kecukupan sarana dan prasarana umum secara integrative dan komprehensif dalam rangka peningkatan daya dukung terhadap pembangunan daerah<br>Peningkatan konektivitas yang unggul dan berkelanjutan | Meningkatnya kondisi jaringan jalan dan jembatan kewenangan kabupaten yang berkualitas baik dan merata | | 2.000.000.000,00 | DINAS PEKERJAAN UMUM DAN PENATAAN RUANG |
| 21 | 1 | 03 | 11 | | | PROGRAM PENGEMBANGAN JASA KONSTRUKSI | - | - | | | - | | 1.400.000.000,00 | 1.400.000.000,00 | 1.222.550.000,00 | - 177.450.000,00 | | | | | Tersedianya sumber daya manusia yang terampil di bidang jasa konstruksi | - | 1.500.000.000,00 | |
| | 1 | 03 | 11 | 2.01 | | Penyelenggaraan Pelatihan Tenaga Terampil Konstruksi | - | - | | | - | | 425.000.000,00 | 425.000.000,00 | 503.950.000,00 | 78.950.000,00 | | | - | Mempercepat kecukupan sarana dan prasarana umum secara integrative dan komprehensif dalam rangka peningkatan daya dukung terhadap pembangunan daerah<br>Peningkatan konektivitas yang unggul dan berkelanjutan | - | - | 525.000.000,00 | |
| | 1 | 03 | 11 | 2.01 | 0009 | Penyediaan Training Need Assessment (TNA) Pelatihan Tenaga Kerja Konstruksi Kualifikasi Jabatan Operator dan Teknisi atau Analis | | | | | | | | | | | | | | | | | |
| | | | | | | | Jumlah Training Need Assessment (TNA) Pelatihan Tenaga Kerja Konstruksi Kualifikasi Jabatan Operator dan Teknisi atau Analis yang Disediakan | | | | 1 Dokumen | | 20.000.000,00 | 20.000.000,00 | 4.900.000,00 | - 15.100.000,00 | Kab. Barito Selatan, Semua Kecamatan, Semua Kel/Desa | DANA ALOKASI UMUM (DAU) | - | Mempercepat kecukupan sarana dan prasarana umum secara integrative dan komprehensif dalam rangka peningkatan daya dukung terhadap pembangunan daerah<br>Peningkatan konektivitas yang unggul dan berkelanjutan | Tersedianya sumber daya manusia yang terampil di bidang jasa konstruksi | | 20.000.000,00 | DINAS PEKERJAAN UMUM DAN PENATAAN RUANG |
| | 1 | 03 | 11 | 2.01 | 0010 | Fasilitasi Sertifikasi Tenaga Kerja Konstruksi Kualifikasi Jabatan Operator dan Teknisi atau Analis | | | | | | | | | | | | | | | | | |
| | | | | | | | Jumlah Tenaga Kerja Konstruksi Kualifikasi Jabatan Operator dan Teknisi atau Analis yang Difasilitasi Sertifikasi | | | | 50 Orang | | 75.000.000,00 | 75.000.000,00 | 75.000.000,00 | - | Kab. Barito Selatan, Semua Kecamatan, Semua Kel/Desa | DANA ALOKASI UMUM (DAU) | - | Mempercepat kecukupan sarana dan prasarana umum secara integrative dan komprehensif dalam rangka peningkatan daya dukung terhadap pembangunan daerah<br>Peningkatan konektivitas yang unggul dan berkelanjutan | Tersedianya sumber daya manusia yang terampil di bidang jasa konstruksi | | 75.000.000,00 | DINAS PEKERJAAN UMUM DAN PENATAAN RUANG |
| | 1 | 03 | 11 | 2.01 | 0011 | Pembinaan dan Peningkatan Kapasitas Kelembagaan Jasa Konstruksi | | | | | | | | | | | | | | | | | |
| | | | | | | | Jumlah Lembaga Jasa Konstruksi yang Dibina dan Ditingkatkan Kapasitasnya | | | | 20 Lembaga | | 65.000.000,00 | 65.000.000,00 | 37.160.000,00 | - 27.840.000,00 | Kab. Barito Selatan, Semua Kecamatan, Semua Kel/Desa | DANA ALOKASI UMUM (DAU) | - | Mempercepat kecukupan sarana dan prasarana umum secara integrative dan komprehensif dalam rangka peningkatan daya dukung terhadap pembangunan daerah<br>Peningkatan konektivitas yang unggul dan berkelanjutan | Tersedianya sumber daya manusia yang terampil di bidang jasa konstruksi | | 65.000.000,00 | DINAS PEKERJAAN UMUM DAN PENATAAN RUANG |

| | | | | | | | | | | | | | | | | | | | | | | | |
|---|---|---|---|---|---|---|---|---|---|---|---|---|---|---|---|---|---|---|---|---|---|---|---|
| 1 | 03 | 11 | 2.01 | 0012 | Penyediaan Instruktur/Asesor/Penyelenggara Pelatihan Tenaga Kerja Konstruksi Kualifikasi Jabatan Operator dan Teknisi atau Analis | | | | | | | | | | | | | | | | | | |
| | | | | | | Jumlah Instruktur/Asesor/Penyelenggara Pelatihan Tenaga Kerja Konstruksi Kualifikasi Jabatan Operator dan Teknisi atau Analis yang Disediakan | | | | 2 Orang | | 20.000.000,00 | 20.000.000,00 | 10.640.000,00 | - 9.360.000,00 | Kab. Barito Selatan, Semua Kecamatan, Semua Kel/Desa | DANA ALOKASI UMUM (DAU) | - | Mempercepat kecukupan sarana dan prasarana umum secara integrative dan komprehensif dalam rangka peningkatan daya dukung terhadap pembangunan daerah<br>Peningkatan konektivitas yang unggul dan berkelanjutan | Tersedianya sumber daya manusia yang terampil di bidang jasa konstruksi | | 20.000.000,00 | DINAS PEKERJAAN UMUM DAN PENATAAN RUANG |
| 1 | 03 | 11 | 2.01 | 0013 | Identifikasi Potensi Kerja Sama dan Pemberdayaan Jasa Konstruksi | | | | | | | | | | | | | | | | | | |
| | | | | | | Jumlah Lembaga Jasa Konstruksi yang Diidentifikasi Potensi Kerja Sama dan Pemberdayaannya | | | | 2 Lembaga | | 10.000.000,00 | 10.000.000,00 | 5.900.000,00 | - 4.100.000,00 | Kab. Barito Selatan, Semua Kecamatan, Semua Kel/Desa | DANA ALOKASI UMUM (DAU) | - | Mempercepat kecukupan sarana dan prasarana umum secara integrative dan komprehensif dalam rangka peningkatan daya dukung terhadap pembangunan daerah<br>Peningkatan konektivitas yang unggul dan berkelanjutan | Tersedianya sumber daya manusia yang terampil di bidang jasa konstruksi | | 10.000.000,00 | DINAS PEKERJAAN UMUM DAN PENATAAN RUANG |
| 1 | 03 | 11 | 2.01 | 0014 | Pemantauan dan Evaluasi Pelatihan Tenaga Kerja Konstruksi Kualifikasi Jabatan Operator dan Teknisi atau Analis | | | | | | | | | | | | | | | | | | |
| | | | | | | Jumlah Tenaga Kerja Konstruksi Kualifikasi Jabatan Operator dan Teknisi atau Analis yang Dipantau dan Dievaluasi Pelatihannya | | | | 1 Dokumen | | 25.000.000,00 | 25.000.000,00 | 8.800.000,00 | - 16.200.000,00 | Kab. Barito Selatan, Semua Kecamatan, Semua Kel/Desa | DANA ALOKASI UMUM (DAU) | - | Mempercepat kecukupan sarana dan prasarana umum secara integrative dan komprehensif dalam rangka peningkatan daya dukung terhadap pembangunan daerah<br>Peningkatan konektivitas yang unggul dan berkelanjutan | Tersedianya sumber daya manusia yang terampil di bidang jasa konstruksi | | 25.000.000,00 | DINAS PEKERJAAN UMUM DAN PENATAAN RUANG |
| 1 | 03 | 11 | 2.01 | 0015 | Penyediaan SOP Penyelenggaraan Pelatihan Tenaga Kerja Konstruksi Kualifikasi Jabatan Operator, Teknisi atau Analis | | | | | | | | | | | | | | | | | | |
| | | | | | | Jumlah Dokumen SOP Penyelenggaraan Pelatihan Tenaga Kerja Konstruksi Kualifikasi Jabatan Operator, Teknisi atau Analis yang Disediakan | | | | 1 Dokumen | | 10.000.000,00 | 10.000.000,00 | 3.250.000,00 | - 6.750.000,00 | Kab. Barito Selatan, Semua Kecamatan, Semua Kel/Desa | DANA ALOKASI UMUM (DAU) | - | Mempercepat kecukupan sarana dan prasarana umum secara integrative dan komprehensif dalam rangka peningkatan daya dukung terhadap pembangunan daerah<br>Peningkatan konektivitas yang unggul dan berkelanjutan | Tersedianya sumber daya manusia yang terampil di bidang jasa konstruksi | | 10.000.000,00 | DINAS PEKERJAAN UMUM DAN PENATAAN RUANG |
| 1 | 03 | 11 | 2.01 | 0016 | Pelatihan Tenaga Kerja Konstruksi Kualifikasi Jabatan Operator, Teknisi atau Analis | | | | | | | | | | | | | | | | | | |
| | | | | | | Jumlah Tenaga Kerja Konstruksi Kualifikasi Jabatan Operator, Teknisi atau Analis yang Dilatih | | | | 50 Orang | | 200.000.000,00 | 200.000.000,00 | 358.300.000,00 | 158.300.000,00 | Kab. Barito Selatan, Semua Kecamatan, Semua Kel/Desa | DANA ALOKASI UMUM (DAU) | - | Mempercepat kecukupan sarana dan prasarana umum secara integrative dan komprehensif dalam rangka peningkatan daya dukung terhadap pembangunan daerah<br>Peningkatan konektivitas yang unggul dan berkelanjutan | Tersedianya sumber daya manusia yang terampil di bidang jasa konstruksi | | 300.000.000,00 | DINAS PEKERJAAN UMUM DAN PENATAAN RUANG |
| 1 | 03 | 11 | 2.02 | | Penyelenggaraan Sistem Informasi Jasa Konstruksi Cakupan Daerah Kabupaten/Kota | - | - | | | - | | 402.700.000,00 | 402.700.000,00 | 318.700.000,00 | - 84.000.000,00 | | | - | Mempercepat kecukupan sarana dan prasarana umum secara integrative dan komprehensif dalam rangka peningkatan daya dukung terhadap pembangunan daerah<br>Peningkatan konektivitas yang unggul dan berkelanjutan | - | - | 402.700.000,00 | |
| 1 | 03 | 11 | 2.02 | 0012 | Penyediaan Perangkat Pendukung Layanan Informasi Jasa Konstruksi | | | | | | | | | | | | | | | | | | |
| | | | | | | Jumlah Perangkat Pendukung Layanan Informasi Jasa Konstruksi yang Disediakan | | | | 10 Perangkat Pendukung | | 25.000.000,00 | 25.000.000,00 | 25.000.000,00 | - | Kab. Barito Selatan, Semua Kecamatan, Semua Kel/Desa | DANA ALOKASI UMUM (DAU) | - | Mempercepat kecukupan sarana dan prasarana umum secara integrative dan komprehensif dalam rangka peningkatan daya dukung terhadap pembangunan daerah<br>Peningkatan konektivitas yang unggul dan berkelanjutan | Tersedianya sumber daya manusia yang terampil di bidang jasa konstruksi | | 25.000.000,00 | DINAS PEKERJAAN UMUM DAN PENATAAN RUANG |
| 1 | 03 | 11 | 2.02 | 0013 | Penyediaan Data dan Informasi Jasa Konstruksi Cakupan Kabupaten/Kota | | | | | | | | | | | | | | | | | | |
| | | | | | | Jumlah Dokumen Data dan Informasi Jasa Konstruksi Cakupan Kabupaten/Kota yang Disediakan | | | | 1 Dokumen | | 310.500.000,00 | 310.500.000,00 | 236.000.000,00 | - 74.500.000,00 | Kab. Barito Selatan, Semua Kecamatan, Semua Kel/Desa | DANA ALOKASI UMUM (DAU) | - | Mempercepat kecukupan sarana dan prasarana umum secara integrative dan komprehensif dalam rangka peningkatan daya dukung terhadap pembangunan daerah<br>Peningkatan konektivitas yang unggul dan berkelanjutan | Tersedianya sumber daya manusia yang terampil di bidang jasa konstruksi | | 310.500.000,00 | DINAS PEKERJAAN UMUM DAN PENATAAN RUANG |
| 1 | 03 | 11 | 2.02 | 0014 | Peningkatan Kapasitas Pengelola SIPJAKI | | | | | | | | | | | | | | | | | | |
| | | | | | | Jumlah Pengelola SIPJAKI yang Ditingkatkan Kapasitasnya | | | | 3 Orang | | 25.000.000,00 | 25.000.000,00 | 15.500.000,00 | - 9.500.000,00 | Kab. Barito Selatan, Semua Kecamatan, Semua Kel/Desa | DANA ALOKASI UMUM (DAU) | - | Mempercepat kecukupan sarana dan prasarana umum secara integrative dan komprehensif dalam rangka peningkatan daya dukung terhadap pembangunan daerah<br>Peningkatan konektivitas yang unggul dan berkelanjutan | Tersedianya sumber daya manusia yang terampil di bidang jasa konstruksi | | 25.000.000,00 | DINAS PEKERJAAN UMUM DAN PENATAAN RUANG |
| 1 | 03 | 11 | 2.02 | 0015 | Operasionalisasi Layanan Informasi Jasa Konstruksi | | | | | | | | | | | | | | | | | | |

| | | | | | | | | | | | | | | | | | | | | | | | | |
|---|---|---|---|---|---|---|---|---|---|---|---|---|---|---|---|---|---|---|---|---|---|---|---|---|
| | | | | | | | Jumlah Layanan Informasi Jasa Konstruksi yang Dioperasikan | | | | 10 Layanan Informasi | | 42.200.000,00 | 42.200.000,00 | 42.200.000,00 | - | Kab. Barito Selatan, Semua Kecamatan, Semua Kel/Desa | DANA ALOKASI UMUM (DAU) | - | Mempercepat kecukupan sarana dan prasarana umum secara integrative dan komprehensif dalam rangka peningkatan daya dukung terhadap pembangunan daerah<br>Peningkatan konektivitas yang unggul dan berkelanjutan | Tersedianya sumber daya manusia yang terampil di bidang jasa konstruksi | | 42.200.000,00 | DINAS PEKERJAAN UMUM DAN PENATAAN RUANG |
| | 1 | 03 | 11 | 2.03 | | Penerbitan Izin Usaha Jasa Konstruksi Nasional (Non Kecil dan Kecil) | - | - | | | - | | 104.000.000,00 | 104.000.000,00 | 29.500.000,00 | - 74.500.000,00 | | | - | Mempercepat kecukupan sarana dan prasarana umum secara integrative dan komprehensif dalam rangka peningkatan daya dukung terhadap pembangunan daerah<br>Peningkatan konektivitas yang unggul dan berkelanjutan | - | - | 104.000.000,00 | |
| | 1 | 03 | 11 | 2.03 | 0006 | Pemantauan dan Evaluasi Perizinan Berusaha Berbasis Risiko Jasa konstruksi | | | | | | | | | | | | | | | | | | |
| | | | | | | | Jumlah Dokumen Perizinan Berusaha Berbasis Risiko Jasa Konstruksi yang Dipantau dan Dievaluasi | | | | 1 Dokumen | | 29.000.000,00 | 29.000.000,00 | 18.400.000,00 | - 10.600.000,00 | Kab. Barito Selatan, Semua Kecamatan, Semua Kel/Desa | DANA ALOKASI UMUM (DAU) | - | Mempercepat kecukupan sarana dan prasarana umum secara integrative dan komprehensif dalam rangka peningkatan daya dukung terhadap pembangunan daerah<br>Peningkatan konektivitas yang unggul dan berkelanjutan | Tersedianya sumber daya manusia yang terampil di bidang jasa konstruksi | | 29.000.000,00 | DINAS PEKERJAAN UMUM DAN PENATAAN RUANG |
| | 1 | 03 | 11 | 2.03 | 0007 | Penyusunan Produk Hukum Daerah terkait Penyelenggaraan Jasa Konstruksi di Kabupaten/Kota | | | | | | | | | | | | | | | | | | |
| | | | | | | | Jumlah Dokumen Produk Hukum Daerah terkait Penyelenggaraan Jasa Konstruksi di Kabupaten/Kota yang Disusun | | | | 1 Dokumen | | 75.000.000,00 | 75.000.000,00 | 11.100.000,00 | - 63.900.000,00 | Kab. Barito Selatan, Semua Kecamatan, Semua Kel/Desa | DANA ALOKASI UMUM (DAU) | - | Mempercepat kecukupan sarana dan prasarana umum secara integrative dan komprehensif dalam rangka peningkatan daya dukung terhadap pembangunan daerah<br>Peningkatan konektivitas yang unggul dan berkelanjutan | Tersedianya sumber daya manusia yang terampil di bidang jasa konstruksi | | 75.000.000,00 | DINAS PEKERJAAN UMUM DAN PENATAAN RUANG |
| | 1 | 03 | 11 | 2.04 | | Pengawasan Tertib Usaha, Tertib Penyelenggaraan dan Tertib Pemanfaatan Jasa Konstruksi | - | - | | | - | | 468.300.000,00 | 468.300.000,00 | 370.400.000,00 | - 97.900.000,00 | | | - | Mempercepat kecukupan sarana dan prasarana umum secara integrative dan komprehensif dalam rangka peningkatan daya dukung terhadap pembangunan daerah<br>Peningkatan konektivitas yang unggul dan berkelanjutan | - | - | 468.300.000,00 | |
| | 1 | 03 | 11 | 2.04 | 0004 | Pengawasan dan Evaluasi Tertib Penyelenggaraan Jasa Konstruksi Kabupaten/Kota | | | | | | | | | | | | | | | | | | |
| | | | | | | | Jumlah Paket Pekerjaan Jasa Konstruksi Kabupaten/Kota yang Diawasi dan Dievaluasi Tertib Penyelenggaraan | | | | 2 Paket Pekerjaan | | 385.000.000,00 | 385.000.000,00 | 341.900.000,00 | - 43.100.000,00 | Kab. Barito Selatan, Semua Kecamatan, Semua Kel/Desa | DANA ALOKASI UMUM (DAU) | - | Mempercepat kecukupan sarana dan prasarana umum secara integrative dan komprehensif dalam rangka peningkatan daya dukung terhadap pembangunan daerah<br>Peningkatan konektivitas yang unggul dan berkelanjutan | Tersedianya sumber daya manusia yang terampil di bidang jasa konstruksi | | 385.000.000,00 | DINAS PEKERJAAN UMUM DAN PENATAAN RUANG |
| | 1 | 03 | 11 | 2.04 | 0006 | Pembinaan Tertib Usaha, Tertib Penyelenggaraan, dan Tertib Pemanfaatan Produk Jasa Konstruksi | | | | | | | | | | | | | | | | | | |
| | | | | | | | Jumlah Lembaga Jasa Konstruksi yang Dibina Tertib Usaha, Tertib Penyelenggaraan, dan Tertib Pemanfaatan Produk | | | | 20 Lembaga | | 63.300.000,00 | 63.300.000,00 | 25.000.000,00 | - 38.300.000,00 | Kab. Barito Selatan, Semua Kecamatan, Semua Kel/Desa | DANA ALOKASI UMUM (DAU) | - | Mempercepat kecukupan sarana dan prasarana umum secara integrative dan komprehensif dalam rangka peningkatan daya dukung terhadap pembangunan daerah<br>Peningkatan konektivitas yang unggul dan berkelanjutan | Tersedianya sumber daya manusia yang terampil di bidang jasa konstruksi | | 63.300.000,00 | DINAS PEKERJAAN UMUM DAN PENATAAN RUANG |
| | 1 | 03 | 11 | 2.04 | 0008 | Penyusunan SOP/Pedoman Tertib Usaha, Tertib Penyelenggaraan, dan Tertib Pemanfaatan Produk Jasa Konstruksi | | | | | | | | | | | | | | | | | | |
| | | | | | | | Jumlah SOP/Pedoman Tertib Usaha, Tertib Penyelenggaraan, dan Tertib Pemanfaatan Produk Jasa Konstruksi yang Disusun | | | | 1 Dokumen | | 20.000.000,00 | 20.000.000,00 | 3.500.000,00 | - 16.500.000,00 | Kab. Barito Selatan, Semua Kecamatan, Semua Kel/Desa | DANA ALOKASI UMUM (DAU) | - | Mempercepat kecukupan sarana dan prasarana umum secara integrative dan komprehensif dalam rangka peningkatan daya dukung terhadap pembangunan daerah<br>Peningkatan konektivitas yang unggul dan berkelanjutan | Tersedianya sumber daya manusia yang terampil di bidang jasa konstruksi | | 20.000.000,00 | DINAS PEKERJAAN UMUM DAN PENATAAN RUANG |
| 22 | 1 | 03 | 12 | | | PROGRAM PENYELENGGARAAN PENATAAN RUANG | - | - | | | - | | 2.440.000.000,00 | 2.090.000.000,00 | 1.767.935.000,00 | - 672.065.000,00 | | | | | Meningkatnya Penataan Ruang di Wilayah Kabupaten | - | 2.440.000.000,00 | |
| | 1 | 03 | 12 | 2.02 | | Koordinasi dan Sinkronisasi Perencanaan Tata Ruang Daerah Kabupaten/Kota | - | - | | | - | | 1.770.000.000,00 | 1.380.000.000,00 | 1.265.028.000,00 | - 504.972.000,00 | | | - | Mempercepat kecukupan sarana dan prasarana umum secara integrative dan komprehensif dalam rangka peningkatan daya dukung terhadap pembangunan daerah<br>Peningkatan konektivitas yang unggul dan berkelanjutan | Meningkatnya Penataan Ruang di Wilayah Kabupaten | - | 1.770.000.000,00 | |
| | 1 | 03 | 12 | 2.02 | 0005 | Penyusunan RDTR Kabupaten/Kota | | | | | | | | | | | | | | | | | | |

| | | | | | | | | | | | | | | | | | | | | | | | | |
|---|---|---|---|---|---|---|---|---|---|---|---|---|---|---|---|---|---|---|---|---|---|---|---|---|
| | | | | | | | Jumlah materi teknis dan ranperkada RDTR Kabupaten/Kota | | | | 2 Dokumen | | 1.730.000.000,00 | - | - | - 1.730.000.000,00 | Kab. Barito Selatan, Semua Kecamatan, Semua Kel/Desa | DANA ALOKASI UMUM (DAU) | - | Mempercepat kecukupan sarana dan prasarana umum secara integrative dan komprehensif dalam rangka peningkatan daya dukung terhadap pembangunan daerah<br>Peningkatan konektivitas yang unggul dan berkelanjutan | Meningkatnya Penataan Ruang di Wilayah Kabupaten | | 1.730.000.000,00 | DINAS PEKERJAAN UMUM DAN PENATAAN RUANG |
| | 1 | 03 | 12 | 2.02 | 0008 | Peningkatan Peran Masyarakat dalam Penataan Ruang | | | | | | | | | | | | | | | | | | |
| | | | | | | | Jumlah Kegiatan Peningkatan pemahaman dan tanggung jawab Masyarakat | | | | 1 Kegiatan | | 40.000.000,00 | 140.000.000,00 | 86.629.000,00 | 46.629.000,00 | Kab. Barito Selatan, Semua Kecamatan, Semua Kel/Desa | DANA ALOKASI UMUM (DAU) | - | Mempercepat kecukupan sarana dan prasarana umum secara integrative dan komprehensif dalam rangka peningkatan daya dukung terhadap pembangunan daerah<br>Peningkatan konektivitas yang unggul dan berkelanjutan | Meningkatnya Penataan Ruang di Wilayah Kabupaten | | 40.000.000,00 | DINAS PEKERJAAN UMUM DAN PENATAAN RUANG |
| | 1 | 03 | 12 | 2.03 | | Koordinasi dan Sinkronisasi Pemanfaatan Ruang Daerah Kabupaten/Kota | - | - | | | - | | 140.000.000,00 | 140.000.000,00 | 86.629.000,00 | - 53.371.000,00 | | | - | Mempercepat kecukupan sarana dan prasarana umum secara integrative dan komprehensif dalam rangka peningkatan daya dukung terhadap pembangunan daerah<br>Peningkatan konektivitas yang unggul dan berkelanjutan | Meningkatnya Penataan Ruang di Wilayah Kabupaten | - | 140.000.000,00 | |
| | 1 | 03 | 12 | 2.03 | 0005 | Pelaksanaan Sinkronisasi Program Pemanfaatan Ruang | | | | | | | | | | | | | | | | | | |
| | | | | | | | Jumlah dokumen sinkronisasi program pemanfaatan ruang | | | | 6 Dokumen | | 140.000.000,00 | 140.000.000,00 | 86.629.000,00 | - 53.371.000,00 | Kab. Barito Selatan, Semua Kecamatan, Semua Kel/Desa | DANA ALOKASI UMUM (DAU) | - | Mempercepat kecukupan sarana dan prasarana umum secara integrative dan komprehensif dalam rangka peningkatan daya dukung terhadap pembangunan daerah<br>Peningkatan konektivitas yang unggul dan berkelanjutan | Meningkatnya Penataan Ruang di Wilayah Kabupaten | | 140.000.000,00 | DINAS PEKERJAAN UMUM DAN PENATAAN RUANG |
| | 1 | 03 | 12 | 2.04 | | Koordinasi dan Sinkronisasi Pengendalian Pemanfaatan Ruang Daerah Kabupaten/Kota | - | - | | | - | | 530.000.000,00 | 530.000.000,00 | 384.197.000,00 | - 145.803.000,00 | | | - | Mempercepat kecukupan sarana dan prasarana umum secara integrative dan komprehensif dalam rangka peningkatan daya dukung terhadap pembangunan daerah<br>Peningkatan konektivitas yang unggul dan berkelanjutan | Meningkatnya Penataan Ruang di Wilayah Kabupaten | - | 530.000.000,00 | |
| | 1 | 03 | 12 | 2.04 | 0004 | Koordinasi Pelaksanaan Penataan Ruang | | | | | | | | | | | | | | | | | | |
| | | | | | | | Jumlah Dokumen Koordinasi Pelaksanaan Penataan Ruang | | | | 4 Dokumen | | 530.000.000,00 | 530.000.000,00 | 384.197.000,00 | - 145.803.000,00 | Kab. Barito Selatan, Semua Kecamatan, Semua Kel/Desa | DANA ALOKASI UMUM (DAU) | - | Mempercepat kecukupan sarana dan prasarana umum secara integrative dan komprehensif dalam rangka peningkatan daya dukung terhadap pembangunan daerah<br>Peningkatan konektivitas yang unggul dan berkelanjutan | Meningkatnya Penataan Ruang di Wilayah Kabupaten | | 530.000.000,00 | DINAS PEKERJAAN UMUM DAN PENATAAN RUANG |

| No | Kode | | | | | Urusan / Bidang Urusan / Program / Kegiatan / Sub Kegiatan | Indikator Program / Kegiatan / Sub Kegiatan | Target Akhir Periode Renstra OPD | Realisasi Capaian RENJA OPD Tahun 2023 | Prakiraan Capaian Target RENJA OPD | Capaian Kinerja Dan Kerangka Pendanaan | | | | | | | | | | | Kelompok Sasaran | Prakiraan Maju Rencana Tahun 2026 | | Perangkat Daerah Penanggung Jawab |
|---|---|---|---|---|---|---|---|---|---|---|---|---|---|---|---|---|---|---|---|---|---|---|---|---|---|
| | | | | | | | | | | | Target 2025 | | Pagu Indikatif (Rp) | | | Bertambah/Berkurang (12-10) | Lokasi | Sumber Dana | Prioritas | | | | Target | Pagu Indikatif (Rp) | |
| | | | | | | | | | | | Sebelum | Sesudah | RKPD 2025 | APBD 2025 | P-RKPD 2025 | | | | Nasional | Daerah | | | | | |
| 1 | 2 | | | | | 3 | 4 | 5 | 6 | 7 | 8 | 9 | 10 | 11 | 12 | 13 | 14 | 15 | 16 | 17 | 18 | 19 | 20 | 21 |
| | | | | | | DINAS PERUMAHAN RAKYAT DAN KAWASAN PERMUKIMAN SERTA PERTANAHAN | | | | | | | 25.273.919.000,0 | 22.914.026.000,00 | 19.695.605.068,48 | - 5.578.313.931,52 | | | | | | | 32.390.000.000,00 | |
| | 1 | | | | | URUSAN PEMERINTAHAN WAJIB YANG BERKAITAN DENGAN PELAYANAN DASAR | | | | | | | 24.757.249.000,0 | 22.397.356.000,00 | 19.341.363.268,48 | - 5.415.885.731,52 | | | | | | | 31.745.000.000,00 | |
| | 1 | 04 | | | | URUSAN PEMERINTAHAN BIDANG PERUMAHAN DAN KAWASAN PERMUKIMAN | | | | | | | 24.757.249.000,0 | 22.397.356.000,00 | 19.341.363.268,48 | - 5.415.885.731,52 | | | | | | | 31.745.000.000,00 | |
| 23 | 1 | 04 | 01 | | | PROGRAM PENUNJANG URUSAN PEMERINTAHAN DAERAH KABUPATEN/KOTA | - | - | | | - | | 9.093.553.050,00 | 9.019.973.200,00 | 9.218.069.532,00 | 124.516.482,00 | | | | | | - | 10.315.000.000,00 | |
| | 1 | 04 | 01 | 2.01 | | Perencanaan, Penganggaran, dan Evaluasi Kinerja Perangkat Daerah | - | - | | | - | | 44.677.000,00 | 506.616.200,00 | 72.879.200,00 | 28.202.200,00 | | | - | Mewujudkan pemerintah yang bersih, professional dan responsif dalam rangka percepatan pembangunan daerah Peningkatan konektivitas yang unggul dan berkelanjutan | - | - | 55.000.000,00 | |
| | 1 | 04 | 01 | 2.01 | 000 | Koordinasi dan Penyusunan Dokumen RKA-SKPD | | | | | | | | | | | | | | | | | | |
| | | | | | | | Jumlah Dokumen RKA-SKPD dan Laporan Hasil Koordinasi Penyusunan Dokumen RKA-SKPD | | | | 4 Dokumen | | 40.021.500,00 | 40.916.200,00 | 66.792.200,00 | 26.770.700,00 | Kab. Barito Selatan, Semua Kecamatan, Semua Kel/Desa Kab. Barito Selatan, Dusun Selatan, Sababilah | DANA ALOKASI UMUM (DAU) | - | Mewujudkan pemerintah yang bersih, professional dan responsif dalam rangka percepatan pembangunan daerah Peningkatan konektivitas yang unggul dan berkelanjutan | - | | 50.000.000,00 | DINAS PERUMAHAN RAKYAT DAN KAWASAN PERMUKIMAN SERTA PERTANAHAN |
| | 1 | 04 | 01 | 2.01 | 000 | Evaluasi Kinerja Perangkat Daerah | | | | | | | | | | | | | | | | | | |
| | | | | | | | Jumlah Laporan Evaluasi Kinerja Perangkat Daerah | | | | 3 Laporan | | 4.655.500,00 | 465.700.000,00 | 6.087.000,00 | 1.431.500,00 | Kab. Barito Selatan, Dusun Selatan, Sababilah | DANA ALOKASI UMUM (DAU) | - | Mewujudkan pemerintah yang bersih, professional dan responsif dalam rangka percepatan pembangunan daerah Peningkatan konektivitas yang unggul dan berkelanjutan | - | | 5.000.000,00 | DINAS PERUMAHAN RAKYAT DAN KAWASAN PERMUKIMAN SERTA PERTANAHAN |
| | 1 | 04 | 01 | 2.02 | | Administrasi Keuangan Perangkat Daerah | - | - | | | - | | 4.915.547.650,00 | 4.572.969.781,00 | 5.673.418.778,00 | 757.871.128,00 | | | - | Mewujudkan pemerintah yang bersih, professional dan responsif dalam rangka percepatan pembangunan daerah Peningkatan konektivitas yang unggul dan berkelanjutan | - | - | 5.500.000.000,00 | |
| | 1 | 04 | 01 | 2.02 | 000 | Penyediaan Gaji dan Tunjangan ASN | | | | | | | | | | | | | | | | | | |
| | | | | | | | Jumlah Orang yang Menerima Gaji dan Tunjangan ASN | | | | 38 Orang/bulan | | 4.506.677.650,00 | 4.307.049.781 | 5.438.578.778,00 | 931.901.128,00 | Kab. Barito Selatan, Dusun Selatan, Sababilah | DANA ALOKASI UMUM (DAU) | - | Mewujudkan pemerintah yang bersih, professional dan responsif dalam rangka percepatan pembangunan daerah Peningkatan konektivitas yang unggul dan berkelanjutan | - | | 5.000.000.000,00 | DINAS PERUMAHAN RAKYAT DAN KAWASAN PERMUKIMAN SERTA PERTANAHAN |
| | 1 | 04 | 01 | 2.02 | 000 | Penyediaan Administrasi Pelaksanaan Tugas ASN | | | | | | | | | | | | | | | | | | |
| | | | | | | | Jumlah Dokumen Hasil Penyediaan Administrasi Pelaksanaan Tugas ASN | | | | 1 Dokumen | | 408.870.000,00 | 265.920.000 | 234.840.000,00 | - 174.030.000,00 | Kab. Barito Selatan, Dusun Selatan, Sababilah | DANA ALOKASI UMUM (DAU) | - | Mewujudkan pemerintah yang bersih, professional dan responsif dalam rangka percepatan pembangunan daerah Peningkatan konektivitas yang unggul dan berkelanjutan | - | | 500.000.000,00 | DINAS PERUMAHAN RAKYAT DAN KAWASAN PERMUKIMAN SERTA PERTANAHAN |
| | 1 | 04 | 01 | 2.03 | | Administrasi Barang Milik Daerah pada Perangkat Daerah | - | - | | | - | | 44.116.000,00 | 45.957.999,00 | 53.697.999,00 | 9.581.999,00 | | | - | Mewujudkan pemerintah yang bersih, professional dan responsif dalam rangka percepatan pembangunan daerah Peningkatan konektivitas yang unggul dan berkelanjutan | - | - | 50.000.000,00 | |
| | 1 | 04 | 01 | 2.03 | 000 | Penyusunan Perencanaan Kebutuhan Barang Milik Daerah SKPD | | | | | | | | | | | | | | | | | | |
| | | | | | | | Jumlah Rencana Kebutuhan Barang Milik Daerah SKPD | | | | 1 Dokumen | | 4.158.000,00 | | - | - | Kab. Barito Selatan, Dusun Selatan, Sababilah | - | - | Mewujudkan pemerintah yang bersih, professional dan responsif dalam rangka percepatan pembangunan daerah Peningkatan konektivitas yang unggul dan berkelanjutan | - | | 5.000.000,00 | DINAS PERUMAHAN RAKYAT DAN KAWASAN PERMUKIMAN SERTA PERTANAHAN |
| | 1 | 04 | 01 | 2.03 | 000 | Pengamanan Barang Milik Daerah SKPD | | | | | | | | | | | | | | | | | | |
| | | | | | | | Jumlah Dokumen Pengamanan Barang Milik Daerah SKPD | | | | 0 Dokumen | | 16.738.000,00 | 22.737.999 | 22.737.999,00 | - | Kab. Barito Selatan, Dusun Selatan, Sababilah | DANA ALOKASI UMUM (DAU) | - | Mewujudkan pemerintah yang bersih, professional dan responsif dalam rangka percepatan pembangunan daerah Peningkatan konektivitas yang unggul dan berkelanjutan | - | | 20.000.000,00 | DINAS PERUMAHAN RAKYAT DAN KAWASAN PERMUKIMAN SERTA PERTANAHAN |
| | 1 | 04 | 01 | 2.03 | 000 | Penatausahaan Barang Milik Daerah pada SKPD | | | | | | | | | | | | | | | | | | |
| | | | | | | | Jumlah Laporan Penatausahaan Barang Milik Daerah pada SKPD | | | | 2 Laporan | | 23.220.000,00 | 23.220.000 | 30.960.000,00 | 7.740.000,00 | Kab. Barito Selatan, Dusun Selatan, Sababilah | DANA ALOKASI UMUM (DAU) | - | Mewujudkan pemerintah yang bersih, professional dan responsif dalam rangka percepatan pembangunan daerah Peningkatan konektivitas yang unggul dan berkelanjutan | - | | 25.000.000,00 | DINAS PERUMAHAN RAKYAT DAN KAWASAN PERMUKIMAN SERTA PERTANAHAN |

| | | | | | | | | | | | | | | | | | | | | | | | | |
|---|---|---|---|---|---|---|---|---|---|---|---|---|---|---|---|---|---|---|---|---|---|---|---|---|
| | 1 | 04 | 01 | 2.05 | | Administrasi Kepegawaian Perangkat Daerah | - | - | | | - | | 313.774.000,00 | 93.708.500,00 | 63.650.000,00 | - 250.124.000,00 | | | - | Mewujudkan pemerintah yang bersih, professional dan responsif dalam rangka percepatan pembangunan daerah<br>Peningkatan konektivitas yang unggul dan berkelanjutan | - | - | 375.000.000,00 | |
| | 1 | 04 | 01 | 2.05 | 000 | Pengadaan Pakaian Dinas beserta Atribut Kelengkapannya | | | | | | | | | | | | | | | | | | |
| | | | | | | | Jumlah Paket Pakaian Dinas beserta Atribut Kelengkapan | | | | 1 Paket | | 250.000.000,00 | 48.750.000 | 28.750.000,00 | - 221.250.000,00 | Kab. Barito Selatan, Dusun Selatan, Sababilah | DANA ALOKASI UMUM (DAU) | - | Mewujudkan pemerintah yang bersih, professional dan responsif dalam rangka percepatan pembangunan daerah<br>Peningkatan konektivitas yang unggul dan berkelanjutan | - | | 300.000.000,00 | DINAS PERUMAHAN RAKYAT DAN KAWASAN PERMUKIMAN SERTA PERTANAHAN |
| | 1 | 04 | 01 | 2.05 | 000 | Pendataan dan Pengolahan Administrasi Kepegawaian | | | | | | | | | | | | | | | | | | |
| | | | | | | | Jumlah Dokumen Pendataan dan Pengolahan Administrasi Kepegawaian | | | | 2 Dokumen | | 40.374.000,00 | 44.958.500 | 34.900.000,00 | - 5.474.000,00 | Kab. Barito Selatan, Dusun Selatan, Sababilah | DANA ALOKASI UMUM (DAU) | - | Mewujudkan pemerintah yang bersih, professional dan responsif dalam rangka percepatan pembangunan daerah<br>Peningkatan konektivitas yang unggul dan berkelanjutan | - | | 50.000.000,00 | DINAS PERUMAHAN RAKYAT DAN KAWASAN PERMUKIMAN SERTA PERTANAHAN |
| | 1 | 04 | 01 | 2.05 | 000 | Pendidikan dan Pelatihan Pegawai Berdasarkan Tugas dan Fungsi | | | | | | | | | | | | | | | | | | |
| | | | | | | | Jumlah Pegawai Berdasarkan Tugas dan Fungsi yang Mengikuti Pendidikan dan Pelatihan | | | | 4 Orang | | 23.400.000,00 | | - | - | Kab. Barito Selatan, Dusun Selatan, Sababilah | DANA ALOKASI UMUM (DAU) | - | Mewujudkan pemerintah yang bersih, professional dan responsif dalam rangka percepatan pembangunan daerah<br>Peningkatan konektivitas yang unggul dan berkelanjutan | - | | 25.000.000,00 | DINAS PERUMAHAN RAKYAT DAN KAWASAN PERMUKIMAN SERTA PERTANAHAN |
| | 1 | 04 | 01 | 2.06 | | Administrasi Umum Perangkat Daerah | - | - | | | - | | 424.419.700,00 | 476.226.720,00 | 274.715.695,00 | - 149.704.005,00 | | | - | Mewujudkan pemerintah yang bersih, professional dan responsif dalam rangka percepatan pembangunan daerah<br>Peningkatan konektivitas yang unggul dan berkelanjutan | - | - | 480.000.000,00 | |
| | 1 | 04 | 01 | 2.06 | 000 | Penyediaan Komponen Instalasi Listrik/Penerangan Bangunan Kantor | | | | | | | | | | | | | | | | | | |
| | | | | | | | Jumlah Paket Komponen Instalasi Listrik/Penerangan Bangunan Kantor yang Disediakan | | | | 4 Paket | | 26.352.500,00 | 26.260.150 | 13.130.075,00 | - 13.222.425,00 | Kab. Barito Selatan, Dusun Selatan, Sababilah | DANA ALOKASI UMUM (DAU) | - | Mewujudkan pemerintah yang bersih, professional dan responsif dalam rangka percepatan pembangunan daerah<br>Peningkatan konektivitas yang unggul dan berkelanjutan | - | | 30.000.000,00 | DINAS PERUMAHAN RAKYAT DAN KAWASAN PERMUKIMAN SERTA PERTANAHAN |
| | 1 | 04 | 01 | 2.06 | 000 | Penyediaan Peralatan dan Perlengkapan Kantor | | | | | | | | | | | | | | | | | | |
| | | | | | | | Jumlah Paket Peralatan dan Perlengkapan Kantor yang Disediakan | | | | 4 Paket | | 12.592.000,00 | 12.535.950 | 10.720.900,00 | - 1.871.100,00 | Kab. Barito Selatan, Dusun Selatan, Sababilah | DANA ALOKASI UMUM (DAU) | - | Mewujudkan pemerintah yang bersih, professional dan responsif dalam rangka percepatan pembangunan daerah<br>Peningkatan konektivitas yang unggul dan berkelanjutan | - | | 20.000.000,00 | DINAS PERUMAHAN RAKYAT DAN KAWASAN PERMUKIMAN SERTA PERTANAHAN |
| | 1 | 04 | 01 | 2.06 | 000 | Penyediaan Peralatan Rumah Tangga | | | | | | | | | | | | | | | | | | |
| | | | | | | | Jumlah Paket Peralatan Rumah Tangga yang Disediakan | | | | 4 Paket | | 6.065.500,00 | 5.671.120 | 5.671.120,00 | - 394.380,00 | Kab. Barito Selatan, Dusun Selatan, Sababilah | DANA ALOKASI UMUM (DAU) | - | Mewujudkan pemerintah yang bersih, professional dan responsif dalam rangka percepatan pembangunan daerah<br>Peningkatan konektivitas yang unggul dan berkelanjutan | - | | 10.000.000,00 | DINAS PERUMAHAN RAKYAT DAN KAWASAN PERMUKIMAN SERTA PERTANAHAN |
| | 1 | 04 | 01 | 2.06 | 000 | Penyediaan Bahan Logistik Kantor | | | | | | | | | | | | | | | | | | |
| | | | | | | | Jumlah Paket Bahan Logistik Kantor yang Disediakan | | | | 4 Paket | | 8.056.700,00 | 8.040.500 | 13.861.500,00 | 5.804.800,00 | Kab. Barito Selatan, Dusun Selatan, Sababilah | DANA ALOKASI UMUM (DAU) | - | Mewujudkan pemerintah yang bersih, professional dan responsif dalam rangka percepatan pembangunan daerah<br>Peningkatan konektivitas yang unggul dan berkelanjutan | - | | 10.000.000,00 | DINAS PERUMAHAN RAKYAT DAN KAWASAN PERMUKIMAN SERTA PERTANAHAN |
| | 1 | 04 | 01 | 2.06 | 000 | Penyediaan Barang Cetakan dan Penggandaan | | | | | | | | | | | | | | | | | | |
| | | | | | | | Jumlah Paket Barang Cetakan dan Penggandaan yang Disediakan | | | | 4 Paket | | 18.394.000,00 | 18.350.000 | 16.213.100,00 | - 2.180.900,00 | Kab. Barito Selatan, Dusun Selatan, Sababilah | DANA ALOKASI UMUM (DAU) | - | Mewujudkan pemerintah yang bersih, professional dan responsif dalam rangka percepatan pembangunan daerah<br>Peningkatan konektivitas yang unggul dan berkelanjutan | - | | 20.000.000,00 | DINAS PERUMAHAN RAKYAT DAN KAWASAN PERMUKIMAN SERTA PERTANAHAN |
| | 1 | 04 | 01 | 2.06 | 000 | Penyediaan Bahan Bacaan dan Peraturan Perundang-undangan | | | | | | | | | | | | | | | | | | |
| | | | | | | | Jumlah Dokumen Bahan Bacaan dan Peraturan Perundang-Undangan yang Disediakan | | | | 1 Dokumen | | 18.750.000,00 | 12.000.000 | 17.000.000,00 | - 1.750.000,00 | Kab. Barito Selatan, Dusun Selatan, Sababilah | DANA ALOKASI UMUM (DAU) | - | Mewujudkan pemerintah yang bersih, professional dan responsif dalam rangka percepatan pembangunan daerah<br>Peningkatan konektivitas yang unggul dan berkelanjutan | - | | 20.000.000,00 | DINAS PERUMAHAN RAKYAT DAN KAWASAN PERMUKIMAN SERTA PERTANAHAN |
| | 1 | 04 | 01 | 2.06 | 000 | Fasilitasi Kunjungan Tamu | | | | | | | | | | | | | | | | | | |

| | | | | | | | | | | | | | | | | | | | | | | | | |
|---|---|---|---|---|---|---|---|---|---|---|---|---|---|---|---|---|---|---|---|---|---|---|---|---|
| | | | | | | | Jumlah Laporan Fasilitasi Kunjungan Tamu | | | | 1 Laporan | | 27.900.000,00 | 27.890.000 | 17.710.000,00 | - 10.190.000,00 | Kab. Barito Selatan, Dusun Selatan, Sababilah | DANA ALOKASI UMUM (DAU) | - | Mewujudkan pemerintah yang bersih, professional dan responsif dalam rangka percepatan pembangunan daerah Peningkatan konektivitas yang unggul dan berkelanjutan | - | | 30.000.000,00 | DINAS PERUMAHAN RAKYAT DAN KAWASAN PERMUKIMAN SERTA PERTANAHAN |
| | 1 | 04 | 01 | 2.06 | 000 | Penyelenggaraan Rapat Koordinasi dan Konsultasi SKPD | | | | | | | | | | | | | | | | | | |
| | | | | | | | Jumlah Laporan Penyelenggaraan Rapat Koordinasi dan Konsultasi SKPD | | | | 2 Laporan | | 222.519.000,00 | 229.431.000 | 148.911.000,00 | - 73.608.000,00 | Kab. Barito Selatan, Semua Kecamatan, Semua Kel/Desa | DANA ALOKASI UMUM (DAU) | - | Mewujudkan pemerintah yang bersih, professional dan responsif dalam rangka percepatan pembangunan daerah Peningkatan konektivitas yang unggul dan berkelanjutan | - | | 250.000.000,00 | DINAS PERUMAHAN RAKYAT DAN KAWASAN PERMUKIMAN SERTA PERTANAHAN |
| | 1 | 04 | 01 | 2.06 | 001 | Dukungan Pelaksanaan Sistem Pemerintahan Berbasis Elektronik pada SKPD | | | | | | | | | | | | | | | | | | |
| | | | | | | | Jumlah Dokumen Dukungan Pelaksanaan Sistem Pemerintahan Berbasis Elektronik pada SKPD | | | | 1 Dokumen | | 83.790.000,00 | 136.048.000 | 31.498.000,00 | - 52.292.000,00 | Kab. Barito Selatan, Dusun Selatan, Sababilah | DANA ALOKASI UMUM (DAU) | - | Mewujudkan pemerintah yang bersih, professional dan responsif dalam rangka percepatan pembangunan daerah Peningkatan konektivitas yang unggul dan berkelanjutan | - | | 90.000.000,00 | DINAS PERUMAHAN RAKYAT DAN KAWASAN PERMUKIMAN SERTA PERTANAHAN |
| | 1 | 04 | 01 | 2.07 | | Pengadaan Barang Milik Daerah Penunjang Urusan Pemerintah Daerah | - | - | | | - | | 114.540.000,00 | 123.719.000,00 | 87.659.360,00 | - 26.880.640,00 | | | - | Mewujudkan pemerintah yang bersih, professional dan responsif dalam rangka percepatan pembangunan daerah Peningkatan konektivitas yang unggul dan berkelanjutan | - | - | 125.000.000,00 | |
| | 1 | 04 | 01 | 2.07 | 000 | Pengadaan Mebel | | | | | | | | | | | | | | | | | | |
| | | | | | | | Jumlah Paket Mebel yang Disediakan | | | | 10 Unit | | 54.540.000,00 | 27.419.000 | 8.074.560,00 | - 46.465.440,00 | Kab. Barito Selatan, Dusun Selatan, Sababilah | DANA ALOKASI UMUM (DAU) | - | Mewujudkan pemerintah yang bersih, professional dan responsif dalam rangka percepatan pembangunan daerah Peningkatan konektivitas yang unggul dan berkelanjutan | - | | 60.000.000,00 | DINAS PERUMAHAN RAKYAT DAN KAWASAN PERMUKIMAN SERTA PERTANAHAN |
| | 1 | 04 | 01 | 2.07 | 000 | Pengadaan Peralatan dan Mesin Lainnya | | | | | | | | | | | | | | | | | | |
| | | | | | | | Jumlah Unit Peralatan dan Mesin Lainnya yang Disediakan | | | | 2 Unit | | 60.000.000,00 | 96.300.000 | 79.584.800,00 | 19.584.800,00 | Kab. Barito Selatan, Dusun Selatan, Sababilah | DANA ALOKASI UMUM (DAU) | - | Mewujudkan pemerintah yang bersih, professional dan responsif dalam rangka percepatan pembangunan daerah Peningkatan konektivitas yang unggul dan berkelanjutan | - | | 65.000.000,00 | DINAS PERUMAHAN RAKYAT DAN KAWASAN PERMUKIMAN SERTA PERTANAHAN |
| | 1 | 04 | 01 | 2.07 | 000 | Pengadaan Aset Tetap Lainnya | | | | | | | | | | | | | | | | | | |
| | | | | | | | Jumlah Unit Aset Tetap Lainnya yang Disediakan | | | | 0 Unit | | 0,00 | | - | - | Kab. Barito Selatan, Dusun Selatan, Sababilah | - | - | Mewujudkan pemerintah yang bersih, professional dan responsif dalam rangka percepatan pembangunan daerah Peningkatan konektivitas yang unggul dan berkelanjutan | - | | 0,00 | DINAS PERUMAHAN RAKYAT DAN KAWASAN PERMUKIMAN SERTA PERTANAHAN |
| | 1 | 04 | 01 | 2.08 | | Penyediaan Jasa Penunjang Urusan Pemerintahan Daerah | - | - | | | - | | 3.047.579.100,00 | 3.011.480.000,00 | 2.800.740.000,00 | - 246.839.100,00 | | | - | Mewujudkan pemerintah yang bersih, professional dan responsif dalam rangka percepatan pembangunan daerah Peningkatan konektivitas yang unggul dan berkelanjutan | - | - | 3.520.000.000,00 | |
| | 1 | 04 | 01 | 2.08 | 000 | Penyediaan Jasa Surat Menyurat | | | | | | | | | | | | | | | | | | |
| | | | | | | | Jumlah Laporan Penyediaan Jasa Surat Menyurat | | | | 1 Laporan | | 3.940.000,00 | 3.900.000 | 3.900.000,00 | - | Kab. Barito Selatan, Dusun Selatan, Sababilah | DANA ALOKASI UMUM (DAU) | - | Mewujudkan pemerintah yang bersih, professional dan responsif dalam rangka percepatan pembangunan daerah Peningkatan konektivitas yang unggul dan berkelanjutan | - | | 5.000.000,00 | DINAS PERUMAHAN RAKYAT DAN KAWASAN PERMUKIMAN SERTA PERTANAHAN |
| | 1 | 04 | 01 | 2.08 | 000 | Penyediaan Jasa Komunikasi, Sumber Daya Air dan Listrik | | | | | | | | | | | | | | | | | | |
| | | | | | | | Jumlah Laporan Penyediaan Jasa Komunikasi, Sumber Daya Air dan Listrik yang Disediakan | | | | 12 Laporan | | 1.067.339.100,00 | 1.041.810.000 | 1.023.570.000,00 | - 43.769.100,00 | Kab. Barito Selatan, Dusun Selatan, Sababilah | DANA ALOKASI UMUM (DAU) | - | Mewujudkan pemerintah yang bersih, professional dan responsif dalam rangka percepatan pembangunan daerah Peningkatan konektivitas yang unggul dan berkelanjutan | - | | 1.500.000.000,00 | DINAS PERUMAHAN RAKYAT DAN KAWASAN PERMUKIMAN SERTA PERTANAHAN |
| | 1 | 04 | 01 | 2.08 | 000 | Penyediaan Jasa Peralatan dan Perlengkapan Kantor | | | | | | | | | | | | | | | | | | |
| | | | | | | | Jumlah Laporan Penyediaan Jasa Peralatan dan Perlengkapan Kantor yang Disediakan | | | | 1 Laporan | | 13.100.000,00 | 11.570.000 | 9.570.000,00 | - 3.530.000,00 | Kab. Barito Selatan, Dusun Selatan, Sababilah | DANA ALOKASI UMUM (DAU) | - | Mewujudkan pemerintah yang bersih, professional dan responsif dalam rangka percepatan pembangunan daerah Peningkatan konektivitas yang unggul dan berkelanjutan | - | | 15.000.000,00 | DINAS PERUMAHAN RAKYAT DAN KAWASAN PERMUKIMAN SERTA PERTANAHAN |
| | 1 | 04 | 01 | 2.08 | 000 | Penyediaan Jasa Pelayanan Umum Kantor | | | | | | | | | | | | | | | | | | |

| | | | | | | | | | | | | | | | | | | | | | | | | |
|---|---|---|---|---|---|---|---|---|---|---|---|---|---|---|---|---|---|---|---|---|---|---|---|---|
| | | | | | | | Jumlah Laporan Penyediaan Jasa Pelayanan Umum Kantor yang Disediakan | | | | 12 Laporan | | 1.963.200.000,00 | 1.954.200.000 | 1.763.700.000,00 | - 199.500.000,00 | Kab. Barito Selatan, Dusun Selatan, Sababilah | DANA ALOKASI UMUM (DAU) | - | Mewujudkan pemerintah yang bersih, professional dan responsif dalam rangka percepatan pembangunan daerah<br>Peningkatan konektivitas yang unggul dan berkelanjutan | - | | 2.000.000.000,00 | DINAS PERUMAHAN RAKYAT DAN KAWASAN PERMUKIMAN SERTA PERTANAHAN |
| | 1 | 04 | 01 | 2.09 | | Pemeliharaan Barang Milik Daerah Penunjang Urusan Pemerintahan Daerah | - | - | | | - | | 188.899.600,00 | 189.295.000,00 | 191.308.500,00 | 2.408.900,00 | | | - | Mewujudkan pemerintah yang bersih, professional dan responsif dalam rangka percepatan pembangunan daerah<br>Peningkatan konektivitas yang unggul dan berkelanjutan | - | - | 210.000.000,00 | |
| | 1 | 04 | 01 | 2.09 | 000 | Penyediaan Jasa Pemeliharaan, Biaya Pemeliharaan, dan Pajak Kendaraan Perorangan Dinas atau Kendaraan Dinas Jabatan | | | | | | | | | | | | | | | | | | |
| | | | | | | | Jumlah Kendaraan Perorangan Dinas atau Kendaraan Dinas Jabatan yang Dipelihara dan dibayarkan Pajaknya | | | | 4 Unit | | 38.750.000,00 | 38.700.000 | 48.700.000,00 | 9.950.000,00 | Kab. Barito Selatan, Dusun Selatan, Sababilah | DANA ALOKASI UMUM (DAU) | - | Mewujudkan pemerintah yang bersih, professional dan responsif dalam rangka percepatan pembangunan daerah<br>Peningkatan konektivitas yang unggul dan berkelanjutan | - | | 40.000.000,00 | DINAS PERUMAHAN RAKYAT DAN KAWASAN PERMUKIMAN SERTA PERTANAHAN |
| | 1 | 04 | 01 | 2.09 | 000 | Pemeliharaan Peralatan dan Mesin Lainnya | | | | | | | | | | | | | | | | | | |
| | | | | | | | Jumlah Peralatan dan Mesin Lainnya yang Dipelihara | | | | 2 Unit | | 80.149.600,00 | 80.595.000 | 107.608.500,00 | 27.458.900,00 | Kab. Barito Selatan, Dusun Selatan, Sababilah | DANA ALOKASI UMUM (DAU) | - | Mewujudkan pemerintah yang bersih, professional dan responsif dalam rangka percepatan pembangunan daerah<br>Peningkatan konektivitas yang unggul dan berkelanjutan | - | | 90.000.000,00 | DINAS PERUMAHAN RAKYAT DAN KAWASAN PERMUKIMAN SERTA PERTANAHAN |
| | 1 | 04 | 01 | 2.09 | 000 | Pemeliharaan Aset Tetap Lainnya | | | | | | | | | | | | | | | | | | |
| | | | | | | | Jumlah Aset Tetap Lainnya yang Dipelihara | | | | 0 Unit | | 0,00 | | - | - | Kab. Barito Selatan, Dusun Selatan, Sababilah | - | - | Mewujudkan pemerintah yang bersih, professional dan responsif dalam rangka percepatan pembangunan daerah<br>Peningkatan konektivitas yang unggul dan berkelanjutan | - | | 0,00 | DINAS PERUMAHAN RAKYAT DAN KAWASAN PERMUKIMAN SERTA PERTANAHAN |
| | 1 | 04 | 01 | 2.09 | 000 | Pemeliharaan/Rehabilitasi Gedung Kantor dan Bangunan Lainnya | | | | | | | | | | | | | | | | | | |
| | | | | | | | Jumlah Gedung Kantor dan Bangunan Lainnya yang Dipelihara/Direhabilitasi | | | | 2 Unit | | 70.000.000,00 | 70.000.000 | 35.000.000,00 | - 35.000.000,00 | Kab. Barito Selatan, Dusun Selatan, Sababilah | DANA ALOKASI UMUM (DAU) | - | Mewujudkan pemerintah yang bersih, professional dan responsif dalam rangka percepatan pembangunan daerah<br>Peningkatan konektivitas yang unggul dan berkelanjutan | - | | 80.000.000,00 | DINAS PERUMAHAN RAKYAT DAN KAWASAN PERMUKIMAN SERTA PERTANAHAN |
| 24 | 1 | 04 | 02 | | | PROGRAM PENGEMBANGAN PERUMAHAN | - | - | | | - | | 550.000.000,00 | 583.000.000,00 | 555.064.750,00 | 5.064.750,00 | | | | | | - | 980.000.000,00 | |
| | 1 | 04 | 02 | 2.01 | | Pendataan Penyediaan dan Rehabilitasi Rumah Korban Bencana atau Relokasi Program Kabupaten/Kota | - | - | | | - | | 65.000.000,00 | 45.000.000,00 | 30.576.050,00 | - 34.423.950,00 | | | - | Mempercepat kecukupan sarana dan prasarana umum secara integrative dan komprehensif dalam rangka peningkatan daya dukung terhadap pembangunan daerah<br>Optimalisasi ruang dan lingkungan hidup berkelanjutan | - | - | 80.000.000,00 | |
| | 1 | 04 | 02 | 2.01 | 000 | Pengumpulan Data Rumah Korban Bencana Kejadian Sebelumnya yang Belum Tertangani | | | | | | | | | | | | | | | | | | |
| | | | | | | | Jumlah Dokumen Data Rumah Korban Bencana Kabupaten/Kota Kejadian Sebelumnya yang Belum Tertangani | | | | 1 Dokumen | | 40.000.000,00 | 20.000.000 | 13.826.000,00 | - 26.174.000,00 | Kab. Barito Selatan, Semua Kecamatan, Semua Kel/Desa | DANA ALOKASI UMUM (DAU) | - | Mempercepat kecukupan sarana dan prasarana umum secara integrative dan komprehensif dalam rangka peningkatan daya dukung terhadap pembangunan daerah<br>Optimalisasi ruang dan lingkungan hidup berkelanjutan | - | | 50.000.000,00 | DINAS PERUMAHAN RAKYAT DAN KAWASAN PERMUKIMAN SERTA PERTANAHAN |
| | 1 | 04 | 02 | 2.01 | 000 | Pendataan Rumah Sewa Milik Masyarakat, Rumah Susun dan Rumah Khusus | | | | | | | | | | | | | | | | | | |
| | | | | | | | Jumlah Dokumen Data Rumah Sewa Milik Masyarakat, Rumah Susun, dan Rumah Khusus | | | | 1 Dokumen | | 25.000.000,00 | 25.000.000 | 16.750.050,00 | - 8.249.950,00 | Kab. Barito Selatan, Semua Kecamatan, Semua Kel/Desa | DANA ALOKASI UMUM (DAU) | - | Mempercepat kecukupan sarana dan prasarana umum secara integrative dan komprehensif dalam rangka peningkatan daya dukung terhadap pembangunan daerah<br>Optimalisasi ruang dan lingkungan hidup berkelanjutan | - | | 30.000.000,00 | DINAS PERUMAHAN RAKYAT DAN KAWASAN PERMUKIMAN SERTA PERTANAHAN |
| | 1 | 04 | 02 | 2.03 | | Pembangunan dan Rehabilitasi Rumah Korban Bencana atau Relokasi Program Kabupaten/Kota | - | - | | | - | | 465.000.000,00 | 480.000.000,00 | 475.088.700,00 | 10.088.700,00 | | | - | Mempercepat kecukupan sarana dan prasarana umum secara integrative dan komprehensif dalam rangka peningkatan daya dukung terhadap pembangunan daerah<br>Optimalisasi ruang dan lingkungan hidup berkelanjutan | - | - | 850.000.000,00 | |
| | 1 | 04 | 02 | 2.03 | 000 | Rehabilitasi Rumah bagi Korban Bencana | | | | | | | | | | | | | | | | | | |

| | | | | | | | | | | | | | | | | | | | | | | | | |
|---|---|---|---|---|---|---|---|---|---|---|---|---|---|---|---|---|---|---|---|---|---|---|---|---|
| | | | | | | | Jumlah Rumah Korban Bencana Kabupaten/Kota yang Terehabilitasi | | | | 0 Unit Rumah | | 0,00 | | - | - | Kab. Barito Selatan, Semua Kecamatan, Semua Kel/Desa | DANA ALOKASI UMUM (DAU) | - | Mempercepat kecukupan sarana dan prasarana umum secara integrative dan komprehensif dalam rangka peningkatan daya dukung terhadap pembangunan daerah Optimalisasi ruang dan lingkungan hidup berkelanjutan | - | | 200.000.000,00 | DINAS PERUMAHAN RAKYAT DAN KAWASAN PERMUKIMAN SERTA PERTANAHAN |
| | 1 | 04 | 02 | 2.03 | 000 | Pembangunan Rumah bagi Korban Bencana | | | | | | | | | | | | | | | | | | |
| | | | | | | | Jumlah Rumah bagi Korban Bencana Kabupaten/Kota yang Terbangun | | | | 9 Unit Rumah | | 450.000.000,00 | 465.000.000 | 464.491.875,00 | 14.491.875,00 | Kab. Barito Selatan, Semua Kecamatan, Semua Kel/Desa | DANA ALOKASI UMUM (DAU) | - | Mempercepat kecukupan sarana dan prasarana umum secara integrative dan komprehensif dalam rangka peningkatan daya dukung terhadap pembangunan daerah Optimalisasi ruang dan lingkungan hidup berkelanjutan | - | | 600.000.000,00 | DINAS PERUMAHAN RAKYAT DAN KAWASAN PERMUKIMAN SERTA PERTANAHAN |
| | 1 | 04 | 02 | 2.03 | 000 | Fasilitasi Penyediaan Rumah bagi Korban Bencana Kabupaten/Kota | | | | | | | | | | | | | | | | | | |
| | | | | | | | Jumlah Rumah Tangga bagi Korban Bencana Kabupaten/Kota yang Mendapatkan Fasilitasi Penyediaan Rumah | | | | 9 Rumah Tangga | | 15.000.000,00 | 15.000.000 | 10.596.825,00 | - 4.403.175,00 | Kab. Barito Selatan, Semua Kecamatan, Semua Kel/Desa | DANA ALOKASI UMUM (DAU) | - | Mempercepat kecukupan sarana dan prasarana umum secara integrative dan komprehensif dalam rangka peningkatan daya dukung terhadap pembangunan daerah Optimalisasi ruang dan lingkungan hidup berkelanjutan | - | | 50.000.000,00 | DINAS PERUMAHAN RAKYAT DAN KAWASAN PERMUKIMAN SERTA PERTANAHAN |
| | 1 | 04 | 02 | 2.06 | | Penerbitan Izin Pembangunan dan Pengembangan Perumahan | - | - | | | - | | 20.000.000,00 | 58.000.000,00 | 49.400.000,00 | 29.400.000,00 | | | - | Mempercepat kecukupan sarana dan prasarana umum secara integrative dan komprehensif dalam rangka peningkatan daya dukung terhadap pembangunan daerah Optimalisasi ruang dan lingkungan hidup berkelanjutan | - | - | 50.000.000,00 | |
| | 1 | 04 | 02 | 2.06 | 000 | Koordinasi dan Sinkronisasi Pengendalian Pembangunan dan Pengembangan Perumahan | | | | | | | | | | | | | | | | | | |
| | | | | | | | Jumlah Laporan Hasil Koordinasi dan Sinkronisasi Pengendalian Pembangunan dan Pengembangan Perumahan | | | | 2 Laporan | | 20.000.000,00 | 20.000.000 | 17.000.000,00 | - 3.000.000,00 | Kab. Barito Selatan, Dusun Selatan, Sababilah | DANA ALOKASI UMUM (DAU) | - | Mempercepat kecukupan sarana dan prasarana umum secara integrative dan komprehensif dalam rangka peningkatan daya dukung terhadap pembangunan daerah Optimalisasi ruang dan lingkungan hidup berkelanjutan | - | | 50.000.000,00 | DINAS PERUMAHAN RAKYAT DAN KAWASAN PERMUKIMAN SERTA PERTANAHAN |
| | 1 | 04 | 02 | 2.06 | 000 | Pembangunan/Pengembangan/Pemeliharaan Sistem Layanan Informasi dan Komunikasi Bidang Perumahan dan Kawasan Permukiman | | | | | | | | | | | | | | | | | | |
| | | | | | | | Jumlah Sistem Layanan Informasi dan Komunikasi Bidang Perumahan dan Kawasan Permukiman yang Terbangun/Terpelihara | | | | 0 Sistem Informasi | | 0,00 | 38.000.000 | 32.400.000,00 | 32.400.000,00 | Kab. Barito Selatan, Dusun Selatan, Sababilah | DANA ALOKASI UMUM (DAU) | - | Mempercepat kecukupan sarana dan prasarana umum secara integrative dan komprehensif dalam rangka peningkatan daya dukung terhadap pembangunan daerah Optimalisasi ruang dan lingkungan hidup berkelanjutan | - | | 0,00 | DINAS PERUMAHAN RAKYAT DAN KAWASAN PERMUKIMAN SERTA PERTANAHAN |
| 25 | 1 | 04 | 03 | | | PROGRAM KAWASAN PERMUKIMAN | - | - | | | - | | 2.234.799.850,00 | 331.000.000,00 | 168.767.500,00 | - 2.066.032.350,00 | | | | | | - | 5.050.000.000,00 | |
| | 1 | 04 | 03 | 2.01 | | Penerbitan Izin Pembangunan dan Pengembangan Kawasan Permukiman | - | - | | | - | | 0,00 | - | - | - | | | - | Mewujudkan kemitraan yang sistematis antara pemerintah daerah dan masyarakat serta penguatan partisipasi kelompok-kelompok masyarakat bagi pencegahan dan peningkatan kecepatan penanggulangan masalah sosial kemasyarakat secara berkesinambungan Optimalisasi ruang dan lingkungan hidup berkelanjutan | - | - | 100.000.000,00 | |
| | 1 | 04 | 03 | 2.01 | 000 | Koordinasi dan Sinkronisasi Penyelenggaraan Kawasan Permukiman | | | | | | | | | | | | | | | | | | |
| | | | | | | | Jumlah Laporan Hasil Koordinasi dan Sinkronisasi Penyelenggaraan Kawasan Permukiman | | | | 0 Laporan | | 0,00 | - | - | - | Kab. Barito Selatan, Semua Kecamatan, Semua Kel/Desa | DANA ALOKASI UMUM (DAU) | - | Mewujudkan kemitraan yang sistematis antara pemerintah daerah dan masyarakat serta penguatan partisipasi kelompok-kelompok masyarakat bagi pencegahan dan peningkatan kecepatan penanggulangan masalah sosial kemasyarakat secara berkesinambungan Optimalisasi ruang dan lingkungan hidup berkelanjutan | - | | 100.000.000,00 | DINAS PERUMAHAN RAKYAT DAN KAWASAN PERMUKIMAN SERTA PERTANAHAN |

| | | | | | | | | | | | | | | | | | | | | | | | | |
|---|---|---|---|---|---|---|---|---|---|---|---|---|---|---|---|---|---|---|---|---|---|---|---|---|
| | 1 | 04 | 03 | 2.02 | | Penataan dan Peningkatan Kualitas Kawasan Permukiman Kumuh dengan Luas di Bawah 10 (Sepuluh) Ha | - | - | | | - | | 100.000.000,00 | 200.000.000,00 | 58.000.000,00 | - 42.000.000,00 | | | - | Mempercepat kecukupan sarana dan prasarana umum secara integrative dan komprehensif dalam rangka peningkatan daya dukung terhadap pembangunan daerah<br>Optimalisasi ruang dan lingkungan hidup berkelanjutan | - | - | 100.000.000,00 | |
| | 1 | 04 | 03 | 2.02 | 000 | Penyusunan/Review/Legalisasi Kebijakan Bidang PKP | | | | | | | | | | | | | | | | | | |
| | | | | | | | Jumlah Dokumen Kebijakan Bidang PKP yang Tersusun/Tereview/Terlegalisasi | | | | 1 Dokumen | | 100.000.000,00 | 200.000.000 | 58.000.000,00 | - 42.000.000,00 | Kab. Barito Selatan, Dusun Selatan, Sababilah | DANA ALOKASI UMUM (DAU) | - | Mempercepat kecukupan sarana dan prasarana umum secara integrative dan komprehensif dalam rangka peningkatan daya dukung terhadap pembangunan daerah<br>Optimalisasi ruang dan lingkungan hidup berkelanjutan | - | | 100.000.000,00 | DINAS PERUMAHAN RAKYAT DAN KAWASAN PERMUKIMAN SERTA PERTANAHAN |
| | 1 | 04 | 03 | 2.03 | | Peningkatan Kualitas Kawasan Permukiman Kumuh dengan Luas di Bawah 10 (Sepuluh) Ha | - | - | | | - | | 2.134.799.850,00 | 131.000.000,00 | 110.767.500,00 | - 2.024.032.350,00 | | | - | Mempercepat kecukupan sarana dan prasarana umum secara integrative dan komprehensif dalam rangka peningkatan daya dukung terhadap pembangunan daerah<br>Optimalisasi ruang dan lingkungan hidup berkelanjutan | - | - | 4.850.000.000,00 | |
| | 1 | 04 | 03 | 2.03 | 000 | Perbaikan Rumah Tidak Layak Huni | | | | | | | | | | | | | | | | | | |
| | | | | | | | Jumlah Rumah Tidak Layak Huni yang Diperbaiki | | | | 4 Unit Rumah | | 90.000.000,00 | 90.000.000 | 87.767.500,00 | - 2.232.500,00 | Kab. Barito Selatan, Semua Kecamatan, Semua Kel/Desa | DANA ALOKASI UMUM (DAU) | - | Mempercepat kecukupan sarana dan prasarana umum secara integrative dan komprehensif dalam rangka peningkatan daya dukung terhadap pembangunan daerah<br>Optimalisasi ruang dan lingkungan hidup berkelanjutan | - | | 100.000.000,00 | DINAS PERUMAHAN RAKYAT DAN KAWASAN PERMUKIMAN SERTA PERTANAHAN |
| | 1 | 04 | 03 | 2.03 | 000 | Kerja Sama Perbaikan Rumah Tidak Layak Huni Beserta PSU | | | | | | | | | | | | | | | | | | |
| | | | | | | | Jumlah Dokumen Kesepakatan Kerja Sama dalam Perbaikan Rumah Tidak Layak Huni Beserta PSU | | | | 2 Dokumen | | 2.000.000.000,00 | - | - | - | Kab. Barito Selatan, Semua Kecamatan, Semua Kel/Desa | DANA ALOKASI UMUM (DAU) | - | Mempercepat kecukupan sarana dan prasarana umum secara integrative dan komprehensif dalam rangka peningkatan daya dukung terhadap pembangunan daerah<br>Optimalisasi ruang dan lingkungan hidup berkelanjutan | - | | 4.000.000.000,00 | DINAS PERUMAHAN RAKYAT DAN KAWASAN PERMUKIMAN SERTA PERTANAHAN |
| | 1 | 04 | 03 | 2.03 | 000 | Pendataan dan Verifikasi Penyelenggaraan Kawasan Permukiman Kumuh | | | | | | | | | | | | | | | | | | |
| | | | | | | | Jumlah Dokumen Data Permukiman Kumuh yang Terverifikasi | | | | 1 Dokumen | | 44.799.850,00 | 41.000.000 | 23.000.000,00 | - 21.799.850,00 | Kab. Barito Selatan, Semua Kecamatan, Semua Kel/Desa | DANA ALOKASI UMUM (DAU) | - | Mempercepat kecukupan sarana dan prasarana umum secara integrative dan komprehensif dalam rangka peningkatan daya dukung terhadap pembangunan daerah<br>Optimalisasi ruang dan lingkungan hidup berkelanjutan | - | | 50.000.000,00 | DINAS PERUMAHAN RAKYAT DAN KAWASAN PERMUKIMAN SERTA PERTANAHAN |
| | 1 | 04 | 03 | 2.03 | 000 | Pelaksanaan Peremajaan Kawasan Permukiman Kumuh | | | | | | | | | | | | | | | | | | |
| | | | | | | | Luas Kawasan Permukiman Kumuh yang Diremajakan | | | | 10 Ha | | 0,00 | - | - | - | Kab. Barito Selatan, Semua Kecamatan, Semua Kel/Desa | DANA ALOKASI UMUM (DAU) | - | Mempercepat kecukupan sarana dan prasarana umum secara integrative dan komprehensif dalam rangka peningkatan daya dukung terhadap pembangunan daerah<br>Optimalisasi ruang dan lingkungan hidup berkelanjutan | - | | 200.000.000,00 | DINAS PERUMAHAN RAKYAT DAN KAWASAN PERMUKIMAN SERTA PERTANAHAN |
| | 1 | 04 | 03 | 2.03 | 001 | Pembangunan Rumah Baru Layak Huni untuk Peningkatan Kualitas Permukiman Kumuh dengan Luas di Bawah 10 (Sepuluh) Ha | | | | | | | | | | | | | | | | | | |
| | | | | | | | Jumlah Rumah Baru Layak Huni yang Dibangun untuk Peningkatan Kualitas Permukiman Kumuh dengan Luas di Bawah 10 (Sepuluh) Ha | | | | 0 Unit | | 0,00 | - | - | - | Kab. Barito Selatan, Semua Kecamatan, Semua Kel/Desa | - | - | Mempercepat kecukupan sarana dan prasarana umum secara integrative dan komprehensif dalam rangka peningkatan daya dukung terhadap pembangunan daerah<br>Optimalisasi ruang dan lingkungan hidup berkelanjutan | - | | 500.000.000,00 | DINAS PERUMAHAN RAKYAT DAN KAWASAN PERMUKIMAN SERTA PERTANAHAN |
| 26 | 1 | 04 | 04 | | | PROGRAM PERUMAHAN DAN KAWASAN PERMUKIMAN KUMUH | - | - | | | - | | 400.000.000,00 | 400.000.000,00 | 394.950.000,00 | - 5.050.000,00 | | | | | | - | 1.000.000.000,00 | |
| | 1 | 04 | 04 | 2.01 | | Pencegahan Perumahan dan Kawasan Permukiman Kumuh pada Daerah Kabupaten/Kota | - | - | | | - | | 400.000.000,00 | 400.000.000,00 | 394.950.000,00 | - 5.050.000,00 | | | - | Mempercepat kecukupan sarana dan prasarana umum secara integrative dan komprehensif dalam rangka peningkatan daya dukung terhadap pembangunan daerah<br>Optimalisasi ruang dan lingkungan hidup berkelanjutan | - | - | 1.000.000.000,00 | |

| | | | | | | | | | | | | | | | | | | | | | | | | |
|---|---|---|---|---|---|---|---|---|---|---|---|---|---|---|---|---|---|---|---|---|---|---|---|---|
| | 1 | 04 | 04 | 2.01 | 000 | Perbaikan Rumah Tidak Layak Huni untuk Pencegahan Terhadap Tumbuh dan Berkembangnya Permukiman Kumuh di Luar Kawasan Permukiman Kumuh dengan Luas di Bawah 10 (Sepuluh) Ha | | | | | | | | | | | | | | | | | | |
| | | | | | | | Jumlah Rumah Tidak Layak Huni untuk Pencegahan Terhadap Tumbuh dan Berkembangnya Permukiman Kumuh di Luar Kawasan Permukiman Kumuh dengan Luas di Bawah 10 (Sepuluh) Ha yang Diperbaiki | | | | 20 Unit Rumah | | 400.000.000,00 | 400.000.000 | 394.950.000,00 | - 5.050.000,00 | Kab. Barito Selatan, Semua Kecamatan, Semua Kel/Desa | DANA ALOKASI UMUM (DAU) | - | Mempercepat kecukupan sarana dan prasarana umum secara integrative dan komprehensif dalam rangka peningkatan daya dukung terhadap pembangunan daerah<br>Optimalisasi ruang dan lingkungan hidup berkelanjutan | - | | 500.000.000,00 | DINAS PERUMAHAN RAKYAT DAN KAWASAN PERMUKIMAN SERTA PERTANAHAN |
| | 1 | 04 | 04 | 2.01 | 000 | Pembangunan Rumah Baru Layak Huni dalam Rangka pencegahan terhadap Kumuh dan berkembangnya Perumahan Kumuh dan Permukiman Kumuh Baru | | | | | | | | | | | | | | | | | | |
| | | | | | | | Jumlah Rumah Baru Layak Huni yang Dibangun dalam Rangka Pencegahan Kumuh | | | | 0 Unit | | 0,00 | - | - | - | Kab. Barito Selatan, Semua Kecamatan, Semua Kel/Desa | - | - | Mempercepat kecukupan sarana dan prasarana umum secara integrative dan komprehensif dalam rangka peningkatan daya dukung terhadap pembangunan daerah | - | | 500.000.000,00 | DINAS PERUMAHAN RAKYAT DAN KAWASAN PERMUKIMAN SERTA PERTANAHAN |
| 27 | 1 | 04 | 05 | | | PROGRAM PENINGKATAN PRASARANA, SARANA DAN UTILITAS UMUM (PSU) | - | - | | | - | | 12.478.896.100,00 | 12.063.382.800,00 | 9.004.511.486,48 | - 3.474.384.613,52 | | | | | | - | 14.400.000.000,00 | |
| | 1 | 04 | 05 | 2.01 | | Urusan Penyelenggaraan PSU Perumahan | - | - | | | - | | 12.478.896.100,00 | 12.063.382.800,00 | 9.004.511.486,48 | - 3.474.384.613,52 | | | - | Mempercepat kecukupan sarana dan prasarana umum secara integrative dan komprehensif dalam rangka peningkatan daya dukung terhadap pembangunan daerah<br>Optimalisasi ruang dan lingkungan hidup berkelanjutan | - | - | 14.400.000.000,00 | |
| | 1 | 04 | 05 | 2.01 | 000 | Perencanaan Penyediaan PSU Perumahan | | | | | | | | | | | | | | | | | | |
| | | | | | | | Jumlah Dokumen Perencanaan Penyediaan PSU Perumahan | | | | 4 Dokumen | | 1.270.061.040,00 | 849.000.000 | 769.292.186,48 | - 500.768.853,52 | Kab. Barito Selatan, Dusun Selatan, Sababilah | DANA ALOKASI UMUM (DAU) | - | Mempercepat kecukupan sarana dan prasarana umum secara integrative dan komprehensif dalam rangka peningkatan daya dukung terhadap pembangunan daerah<br>Optimalisasi ruang dan lingkungan hidup berkelanjutan | - | | 1.500.000.000,00 | DINAS PERUMAHAN RAKYAT DAN KAWASAN PERMUKIMAN SERTA PERTANAHAN |
| | 1 | 04 | 05 | 2.01 | 000 | Penyediaan Prasarana, Sarana, dan Utilitas Umum di Perumahan untuk Menunjang Fungsi Hunian | | | | | | | | | | | | | | | | | | |
| | | | | | | | Jumlah Lokasi Perumahan yang Disediakan Prasarana, Sarana, dan Utilitas Umum yang Menunjang Fungsi Hunian | | | | 6 Lokasi | | 10.462.295.787,00 | 10.461.680.000 | 7.717.800.000,00 | - 2.744.495.787,00 | Kab. Barito Selatan, Semua Kecamatan, Semua Kel/Desa | DANA ALOKASI UMUM (DAU) | - | Mempercepat kecukupan sarana dan prasarana umum secara integrative dan komprehensif dalam rangka peningkatan daya dukung terhadap pembangunan daerah<br>Optimalisasi ruang dan lingkungan hidup berkelanjutan | - | | 12.000.000.000,00 | DINAS PERUMAHAN RAKYAT DAN KAWASAN PERMUKIMAN SERTA PERTANAHAN |
| | 1 | 04 | 05 | 2.01 | 000 | Koordinasi dan Sinkronisasi dalam rangka Penyediaan Prasarana, Sarana, dan Utilitas Umum Perumahan | | | | | | | | | | | | | | | | | | |
| | | | | | | | Jumlah Laporan Hasil Koordinasi dan Sinkronisasi dalam rangka Penyediaan Prasarana, Sarana, dan Utilitas Umum Perumahan | | | | 2 Laporan | | 117.000.000,00 | 100.002.800 | 69.271.800,00 | - 47.728.200,00 | Kab. Barito Selatan, Dusun Selatan, Sababilah | DANA ALOKASI UMUM (DAU) | - | Mempercepat kecukupan sarana dan prasarana umum secara integrative dan komprehensif dalam rangka peningkatan daya dukung terhadap pembangunan daerah<br>Optimalisasi ruang dan lingkungan hidup berkelanjutan | - | | 200.000.000,00 | DINAS PERUMAHAN RAKYAT DAN KAWASAN PERMUKIMAN SERTA PERTANAHAN |
| | 1 | 04 | 05 | 2.01 | 000 | Operasional dan Pemeliharaan Prasarana, Sarana, dan Utilitas Umum di Perumahan | | | | | | | | | | | | | | | | | | |
| | | | | | | | Jumlah Lokasi pada Perumahan yang Dilaksanakan Operasional dan Pemeliharaan Prasarana, Sarana, dan Utilitas Umum | | | | 6 Lokasi | | 629.539.273,00 | 652.700.000 | 448.147.500,00 | - 181.391.773,00 | Kab. Barito Selatan, Dusun Selatan, Sababilah | DANA ALOKASI UMUM (DAU) | - | Mempercepat kecukupan sarana dan prasarana umum secara integrative dan komprehensif dalam rangka peningkatan daya dukung terhadap pembangunan daerah<br>Optimalisasi ruang dan lingkungan hidup berkelanjutan | - | | 700.000.000,00 | DINAS PERUMAHAN RAKYAT DAN KAWASAN PERMUKIMAN SERTA PERTANAHAN |
| | 2 | | | | | URUSAN PEMERINTAHAN WAJIB YANG TIDAK BERKAITAN DENGAN PELAYANAN DASAR | | | | | | | 516.670.000,00 | 516.670.000,00 | 354.241.800,00 | - 162.428.200,00 | | | | | | | 645.000.000,00 | |
| | 2 | 10 | | | | URUSAN PEMERINTAHAN BIDANG PERTANAHAN | | | | | | | 516.670.000,00 | 516.670.000,00 | 354.241.800,00 | - 162.428.200,00 | | | | | | | 645.000.000,00 | |
| 28 | 2 | 10 | 04 | | | PROGRAM PENYELESAIAN SENGKETA TANAH GARAPAN | - | - | | | - | | 85.000.000,00 | 85.000.000,00 | 41.020.000,00 | - 43.980.000,00 | | | | | | - | 95.000.000,00 | |
| | 2 | 10 | 04 | 2.01 | | Penyelesaian Sengketa Tanah Garapan dalam Daerah Kabupaten/Kota | - | - | | | - | | 85.000.000,00 | 85.000.000,00 | 41.020.000,00 | - 43.980.000,00 | | | - | Mewujudkan kemitraan yang sistematis antara pemerintah daerah dan masyarakat serta penguatan partisipasi kelompok-kelompok masyarakat bagi pencegahan dan peningkatan kecepatan penanggulangan masalah sosial kemasyarakat secara berkesinambungan<br>Optimalisasi ruang dan lingkungan hidup berkelanjutan | - | - | 95.000.000,00 | |
| | 2 | 10 | 04 | 2.01 | 000 | Mediasi Penyelesaian Kasus Pertanahan dalam 1 (satu) Daerah Kabupaten/Kota | | | | | | | | | | | | | | | | | | |

| | | | | | | | | | | | | | | | | | | | | | | | | | |
|---|---|---|---|---|---|---|---|---|---|---|---|---|---|---|---|---|---|---|---|---|---|---|---|---|---|
| | | | | | | | Jumlah Berita Acara Hasil Mediasi Penyelesaian Kasus Pertanahan dalam 1 (Satu) Daerah Kabupaten/Kota | | | | 1 Berita Acara | | 25.000.000,00 | 25.000.000 | 5.320.000,00 | - 19.680.000,00 | Kab. Barito Selatan, Semua Kecamatan, Semua Kel/Desa | DANA ALOKASI UMUM (DAU) | - | Mewujudkan kemitraan yang sistematis antara pemerintah daerah dan masyarakat serta penguatan partisipasi kelompok-kelompok masyarakat bagi pencegahan dan peningkatan kecepatan penanggulangan masalah sosial kemasyarakat secara berkesinambungan Optimalisasi ruang dan lingkungan hidup berkelanjutan | - | | 30.000.000,00 | DINAS PERUMAHAN RAKYAT DAN KAWASAN PERMUKIMAN SERTA PERTANAHAN |
| | 2 | 10 | 04 | 2.01 | 000 | Inventarisasi Kasus Pertanahan dalam 1 (satu) Daerah Kabupaten/Kota | | | | | | | | | | | | | | | | | | | |
| | | | | | | | Jumlah Data Kasus Pertanahan dalam 1 (Satu) Daerah Kabupaten/Kota | | | | 1 Dokumen | | 60.000.000,00 | 60.000.000 | 35.700.000,00 | - 24.300.000,00 | Kab. Barito Selatan, Semua Kecamatan, Semua Kel/Desa | DANA ALOKASI UMUM (DAU) | - | Mewujudkan kemitraan yang sistematis antara pemerintah daerah dan masyarakat serta penguatan partisipasi kelompok-kelompok masyarakat bagi pencegahan dan peningkatan kecepatan penanggulangan masalah sosial kemasyarakat secara berkesinambungan | - | | 65.000.000,00 | DINAS PERUMAHAN RAKYAT DAN KAWASAN PERMUKIMAN SERTA PERTANAHAN |
| 29 | 2 | 10 | 06 | | | PROGRAM REDISTRIBUSI TANAH, DAN GANTI KERUGIAN PROGRAM TANAH KELEBIHAN MAKSIMUM DAN TANAH ABSENTEE | - | - | | | - | | 330.000.000,00 | 330.000.000,00 | 260.997.300,00 | - 69.002.700,00 | | | | | | - | 420.000.000,00 | |
| | 2 | 10 | 06 | 2.01 | | Penetapan Subjek dan Objek Redistribusi Tanah serta Ganti Kerugian Tanah Kelebihan Maksimum dan Tanah Absentee dalam 1 (Satu) Daerah Kabupaten/Kota | - | - | | | - | | 330.000.000,00 | 330.000.000,00 | 260.997.300,00 | - 69.002.700,00 | | | - | Mengoptimalkan produktivitas pemanfaatan dan pengendalian ruang sesuai dengan aturan hukum yang berlaku Optimalisasi ruang dan lingkungan hidup berkelanjutan | - | - | 420.000.000,00 | |
| | 2 | 10 | 06 | 2.01 | 000 | Inventarisasi dan Rekomendasi Objek Redistribusi Tanah | | | | | | | | | | | | | | | | | | | |
| | | | | | | | Jumlah Data Inventarisasi dan Rekomendasi Obyek Redistribusi Tanah dalam 1 (Satu) Kabupaten/Kota | | | | 1 Dokumen | | 250.000.000,00 | 250.000.000 | 222.678.600,00 | - 27.321.400,00 | Kab. Barito Selatan, Semua Kecamatan, Semua Kel/Desa | DANA ALOKASI UMUM (DAU) | - | Mengoptimalkan produktivitas pemanfaatan dan pengendalian ruang sesuai dengan aturan hukum yang berlaku Optimalisasi ruang dan lingkungan hidup berkelanjutan | - | | 300.000.000,00 | DINAS PERUMAHAN RAKYAT DAN KAWASAN PERMUKIMAN SERTA PERTANAHAN |
| | 2 | 10 | 06 | 2.01 | 000 | Koordinasi Penyelenggaraan Redistribusi Tanah Objek Reforma Agraria dalam 1 (Satu) Kabupaten/Kota | | | | | | | | | | | | | | | | | | | |
| | | | | | | | Jumlah Dokumen Sidang Panitia Pertimbangan Landreform dalam rangka Kegiatan Redistribusi Tanah | | | | 1 Dokumen | | 20.000.000,00 | 20.000.000 | 8.855.700,00 | - 11.144.300,00 | Kab. Barito Selatan, Semua Kecamatan, Semua Kel/Desa | DANA ALOKASI UMUM (DAU) | - | Mengoptimalkan produktivitas pemanfaatan dan pengendalian ruang sesuai dengan aturan hukum yang berlaku Optimalisasi ruang dan lingkungan hidup berkelanjutan | - | | 30.000.000,00 | DINAS PERUMAHAN RAKYAT DAN KAWASAN PERMUKIMAN SERTA PERTANAHAN |
| | 2 | 10 | 06 | 2.01 | 000 | Koordinasi Pembentukan dan Pelaksanaan Fungsi Gugus Tugas Reforma Agraria Tingkat Kabupaten/Kota. | | | | | | | | | | | | | | | | | | | |
| | | | | | | | Jumlah Laporan Kegiatan Gugus Tugas Reforma Agraria Tingkat Kabupaten/Kota | | | | 1 Laporan | | 15.000.000,00 | 15.000.000 | - | - 15.000.000,00 | Kab. Barito Selatan, Semua Kecamatan, Semua Kel/Desa | DANA ALOKASI UMUM (DAU) | - | Mengoptimalkan produktivitas pemanfaatan dan pengendalian ruang sesuai dengan aturan hukum yang berlaku Optimalisasi ruang dan lingkungan hidup berkelanjutan | - | | 30.000.000,00 | DINAS PERUMAHAN RAKYAT DAN KAWASAN PERMUKIMAN SERTA PERTANAHAN |
| | 2 | 10 | 06 | 2.01 | 000 | Inventarisasi Subjek Redistribusi Tanah | | | | | | | | | | | | | | | | | | | |
| | | | | | | | Jumlah Data Inventarisasi Subyek Penerima Redistribusi Tanah dalam 1 (Satu) Kabupaten/Kota | | | | 1 Dokumen | | 45.000.000,00 | 45.000.000 | 29.463.000,00 | - 15.537.000,00 | Kab. Barito Selatan, Semua Kecamatan, Semua Kel/Desa | DANA ALOKASI UMUM (DAU) | - | Mengoptimalkan produktivitas pemanfaatan dan pengendalian ruang sesuai dengan aturan hukum yang berlaku Optimalisasi ruang dan lingkungan hidup berkelanjutan | - | | 60.000.000,00 | DINAS PERUMAHAN RAKYAT DAN KAWASAN PERMUKIMAN SERTA PERTANAHAN |
| 30 | 2 | 10 | 08 | | | PROGRAM PENGELOLAAN TANAH KOSONG | - | - | | | - | | 20.000.000,00 | 20.000.000,00 | 10.295.000,00 | - 9.705.000,00 | | | | | | - | 25.000.000,00 | |
| | 2 | 10 | 08 | 2.02 | | Inventarisasi dan Pemanfaatan Tanah Kosong | - | - | | | - | | 20.000.000,00 | 20.000.000,00 | 10.295.000,00 | - 9.705.000,00 | | | - | Mengoptimalkan produktivitas pemanfaatan dan pengendalian ruang sesuai dengan aturan hukum yang berlaku Optimalisasi ruang dan lingkungan hidup berkelanjutan | - | - | 25.000.000,00 | |
| | 2 | 10 | 08 | 2.02 | 000 | Koordinasi Pemanfaatan Tanah Kosong | | | | | | | | | | | | | | | | | | | |

| | | | | | | | | | | | | | | | | | | | | | | | | |
|---|---|---|---|---|---|---|---|---|---|---|---|---|---|---|---|---|---|---|---|---|---|---|---|---|
| | | | | | | | Jumlah Berita Acara koordinasi dalam rangka pemanfataan tanah kosong dalam 1 (satu) Kabupaten/Kota | | | | 6 Berita Acara | | 20.000.000,00 | 20.000.000 | 10.295.000,00 | - 9.705.000,00 | Kab. Barito Selatan, Semua Kecamatan, Semua Kel/Desa | DANA ALOKASI UMUM (DAU) | - | Mengoptimalkan produktivitas pemanfaatan dan pengendalian ruang sesuai dengan aturan hukum yang berlaku Optimalisasi ruang dan lingkungan hidup berkelanjutan | - | | 25.000.000,00 | DINAS PERUMAHAN RAKYAT DAN KAWASAN PERMUKIMAN SERTA PERTANAHAN |
| 31 | 2 | 10 | 09 | | | PROGRAM PENGELOLAAN IZIN MEMBUKA TANAH | - | - | | | - | | 21.670.000,00 | 21.670.000,00 | 11.755.000,00 | - 9.915.000,00 | | | | | | - | 25.000.000,00 | |
| | 2 | 10 | 09 | 2.01 | | Penerbitan Izin Membuka Tanah | - | - | | | - | | 21.670.000,00 | 21.670.000,00 | 11.755.000,00 | - 9.915.000,00 | | | - | Mengoptimalkan produktivitas pemanfaatan dan pengendalian ruang sesuai dengan aturan hukum yang berlaku Optimalisasi ruang dan lingkungan hidup berkelanjutan | - | - | 25.000.000,00 | |
| | 2 | 10 | 09 | 2.01 | 000 | Koordinasi dan Sinkronisasi Pemberian Izin Membuka Tanah | | | | | | | | | | | | | | | | | | |
| | | | | | | | Jumlah Dokumen Kegiatan Koordinasi dan Sinkronisasi dalam rangka Pemberian Izin Membuka Tanah | | | | 1 Dokumen | | 21.670.000,00 | 21.670.000 | 11.755.000,00 | - 9.915.000,00 | Kab. Barito Selatan, Semua Kecamatan, Semua Kel/Desa | DANA ALOKASI UMUM (DAU) | - | Mengoptimalkan produktivitas pemanfaatan dan pengendalian ruang sesuai dengan aturan hukum yang berlaku Optimalisasi ruang dan lingkungan hidup berkelanjutan | - | | 25.000.000,00 | DINAS PERUMAHAN RAKYAT DAN KAWASAN PERMUKIMAN SERTA PERTANAHAN |
| 32 | 2 | 10 | 10 | | | PROGRAM PENATAGUNAAN TANAH | - | - | | | - | | 60.000.000,00 | 60.000.000,00 | 30.174.500,00 | - 29.825.500,00 | | | | | | - | 80.000.000,00 | |
| | 2 | 10 | 10 | 2.01 | | Penggunaan Tanah yang Hamparannya dalam satu Daerah Kabupaten/Kota | - | - | | | - | | 60.000.000,00 | 60.000.000,00 | 30.174.500,00 | - 29.825.500,00 | | | - | Mengoptimalkan produktivitas pemanfaatan dan pengendalian ruang sesuai dengan aturan hukum yang berlaku Optimalisasi ruang dan lingkungan hidup berkelanjutan | - | - | 80.000.000,00 | |
| | 2 | 10 | 10 | 2.01 | 000 | Koordinasi dan Sinkronisasi Perencanaan Penggunaan Tanah | | | | | | | | | | | | | | | | | | |
| | | | | | | | Jumlah Laporan Koordinasi dan Sinkronisasi Perencanaan Penggunaan Tanah dalam 1 (Satu) Kabupaten/Kota | | | | 1 Laporan | | 30.000.000,00 | 30.000.000 | 14.323.000,00 | - 15.677.000,00 | Kab. Barito Selatan, Semua Kecamatan, Semua Kel/Desa | DANA ALOKASI UMUM (DAU) | - | Mengoptimalkan produktivitas pemanfaatan dan pengendalian ruang sesuai dengan aturan hukum yang berlaku Optimalisasi ruang dan lingkungan hidup berkelanjutan | - | | 40.000.000,00 | DINAS PERUMAHAN RAKYAT DAN KAWASAN PERMUKIMAN SERTA PERTANAHAN |
| | 2 | 10 | 10 | 2.01 | 000 | Koordinasi dan Sinkronisasi Pelaksanaan Konsolidasi Tanah Kabupaten/Kota | | | | | | | | | | | | | | | | | | |
| | | | | | | | Jumlah Dokumen Koordinasi dan Sinkronisasi Pelaksanaan Konsolidasi Tanah Kewenangan Kabupaten/Kota | | | | 1 Dokumen | | 30.000.000,00 | 30.000.000 | 15.851.500,00 | - 14.148.500,00 | Semua Kota/Kab, Semua Kecamatan, Semua Kel/Desa Kab. Barito Selatan, Semua Kecamatan, Semua Kel/Desa | DANA ALOKASI UMUM (DAU) | - | Mengoptimalkan produktivitas pemanfaatan dan pengendalian ruang sesuai dengan aturan hukum yang berlaku Optimalisasi ruang dan lingkungan hidup berkelanjutan | - | | 40.000.000,00 | DINAS PERUMAHAN RAKYAT DAN KAWASAN PERMUKIMAN SERTA PERTANAHAN |

| No | Kode | | | | | Urusan / Bidang Urusan / Program / Kegiatan / Sub Kegiatan | Indikator Program / Kegiatan / Sub Kegiatan | Target Akhir Periode Renstra OPD | Realisasi Capaian RENJA OPD Tahun 2023 | Prakiraan Capaian Target RENJA OPD Tahun 2024 | Capaian Kinerja Dan Kerangka Pendanaan | | | | | | | | | | Kelompok Sasaran | Prakiraan Maju Rencana Tahun 2026 | | Perangkat Daerah Penanggung Jawab |
|---|---|---|---|---|---|---|---|---|---|---|---|---|---|---|---|---|---|---|---|---|---|---|---|---|
| | | | | | | | | | | | Target 2025 | | Pagu Indikatif (Rp) | | | | | | Prioritas | | | Target | Pagu Indikatif (Rp) | |
| | | | | | | | | | | | Sebelum | Sesudah | RKPD 2025 | APBD 2025 | P-RKPD 2025 | Bertambah/Berkurang (12-10) | Lokasi | Sumber Dana | Nasional | Daerah | | | | |
| 1 | 2 | | | | | 3 | 4 | 5 | 6 | 7 | 8 | 9 | 10 | 11 | 12 | 13 | 14 | 15 | 16 | 17 | 18 | 19 | 20 | 21 |
| | | | | | | DINAS PEMADAM KEBAKARAN DAN PENYELAMATAN | | | | | | | 14.001.242.791 | 14.001.242.791 | 15.879.786.292 | - 1.878.543.501 | | - 1.878.543.501 | | | | | 17.295.246.292 | |
| | | | | | | URUSAN PEMERINTAHAN WAJIB YANG BERKAITAN DENGAN PELAYANAN DASAR | | | | | | | 14.001.242.791 | 14.001.242.791 | 15.879.786.292 | - 1.878.543.501 | | | | | | | 17.295.246.292 | |
| | 05 | | | | | URUSAN PEMERINTAHAN BIDANG KETENTRAMAN DAN KETERTIBAN UMUM SERTA PERLINDUNGAN MASYARAKAT | | | | | | | 14.001.242.791 | 14.001.242.791 | 15.879.786.292 | - 1.878.543.501 | | | 1.878.543.501 | | | | 17.295.246.292 | |
| 1 | 05 | 01 | | | | PROGRAM PENUNJANG URUSAN PEMERINTAH DAERAH KABUPATEN/KOTA | | | | | | | 8.688.350.191 | 8.688.350.191 | 11.446.919.692 | - 3.222.897.501 | | | | | | - | 12.663.879.692 | |
| | 1 | 05 | 01 | 2.02 | | Administrasi Keuangan Perangkat Daerah | - | - | | | - | | 6.599.728.641 | 6.599.728.641 | 9.590.462.142 | - 2.990.733.501 | | | - | Peningakatan Ketangguhan Daerah dalam menghadapi resiko bencana, meningkatnya layanan pencegahan kebakaran, meningkatnya pelayanan penyelamatan dan evakuasi korban kebakaran | - | - | 10.590.462.142 | |
| | 1 | 05 | 01 | 2.02 | 0001 | Penyediaan Gaji dan Tujnjangan ASN | | | | | | | | | | | | | | | | | | |
| | | | | | | | Jumlah Orang yang Menerima Gaji dan Tunjangan ASN | | | | 68 org/bulan | 237 org/bulan | 6.599.728.641 | 6.599.728.641 | 9.590.462.142 | 2.990.733.501 | Kab. Barito Selatan, | DANA ALOKASI UMUM (DAU) | - | Peningkatan akses dan kualitas layanan | - | | 10.590.462.142 | Dinas Pemadam Kebakaran dan Penyelamatan |
| | 1 | 05 | 01 | 2.06 | | Administrasi Umum Perangkat Daerah | - | - | | | - | | 278.950.000 | 278.950.000 | 95.810.000 | - 183.140.000 | | DANA ALOKASI UMUM (DAU) | - | Peningakatan Ketangguhan Daerah dalam menghadapi resiko bencana, meningkatnya layanan pencegahan kebakaran, meningkatnya pelayanan penyelamatan dan evakuasi korban kebakaran | - | - | 278.950.000 | |
| | 1 | 05 | 01 | 2.06 | 0001 | Penyediaan Komponen Instalasi Listrik | | | | | | | | | | | | | | | | | | |
| | | | | | | | Jumlah Paket Komponen Instalasi Listrik/Penerangan Bangunan Kantor yang Disediakan | | | | 12 Paket | 12 Paket | 15.000.000 | 15.000.000 | 15.000.000 | - | Kab. Barito Selatan, Kec. Dusun Selatan, Kel Buntok Kota | DANA ALOKASI UMUM (DAU) | - | Peningkatan akses dan kualitas layanan | - | | 20.000.000 | Dinas Pemadam Kebakaran dan Penyelamatan |
| | 1 | 05 | 01 | 2.06 | 0005 | Penyediaan Barang Cetakan dan Penggandaan | | | | | | | | | | | | | | | | | | |
| | | | | | | | Jumlah Paket Barang Cetakan dan Penggandaan yang Disediakan | | | | 12 Paket | 12 Paket | 10.000.000 | 10.000.000 | 10.000.000 | - | Kab. Barito Selatan, Kec. Dusun Selatan, Kel Buntok Kota | DANA ALOKASI UMUM (DAU) | - | Peningkatan akses dan kualitas layanan | - | | 15.000.000 | Dinas Pemadam Kebakaran dan Penyelamatan |
| | 1 | 05 | 01 | 2.06 | 0008 | Fasilitas Kunjungan Tamu | | | | | | | | | | | | | | | | | | |
| | | | | | | | Jumlah Laporan Fasilitasi Kunjungan Tamu | | | | 12 Laporan | 12 Laporan | 40.000.000 | 40.000.000 | 12.500.000 | - 27.500.000 | Kab. Barito Selatan, Kec. Dusun Selatan, Kel Buntok Kota | DANA ALOKASI UMUM (DAU) | - | Peningakatan Ketangguhan Daerah dalam menghadapi resiko bencana, meningkatnya layanan pencegahan kebakaran, meningkatnya pelayanan penyelamatan dan evakuasi korban kebakaran | - | | 30.000.000 | Dinas Pemadam Kebakaran dan Penyelamatan |
| | 1 | 05 | 01 | 2.06 | 0009 | Penyelenggaraan Rapat Koordinasi dan Konsultasi SKPD | | | | | | | | | | | | | | | | | | |
| | | | | | | | Jumlah Laporan Keuangan Akhir Tahun SKPD dan Laporan Hasil Koordinasi Penyusunan Laporan Keuangan Akhir Tahun SKPD | | | | 12 Laporan | 12 Laporan | 213.950.000 | 213.950.000 | 58.310.000 | - 155.640.000 | Kab. Barito Selatan, Kec. Dusun Selatan, Kel Buntok Kota | DANA ALOKASI UMUM (DAU) | - | Peningakatan Ketangguhan Daerah dalam menghadapi resiko bencana, meningkatnya layanan pencegahan kebakaran, meningkatnya pelayanan penyelamatan dan evakuasi korban kebakaran | - | | 213.950.000 | Dinas Pemadam Kebakaran dan Penyelamatan |
| | 1 | 05 | 01 | 2.08 | | Penyediaan Jasa Penunjang Urusan Pemerintah Daerah | - | - | | | - | | 1.753.671.550 | 1.753.671.550 | 1.704.647.550 | - 49.024.000 | | | - | Peningakatan Ketangguhan Daerah dalam menghadapi resiko bencana, meningkatnya layanan pencegahan kebakaran, meningkatnya pelayanan penyelamatan dan evakuasi korban kebakaran | - | - | 1.724.467.550 | |
| | 1 | 05 | 01 | 2.08 | 0001 | Penyediaan Jasa Surat Menyurat | | | | | | | | | | | | | | | | | | |
| | | | | | | | Jumlah Laporan Penyediaan Jasa Surat Menyurat | | | | 12 Laporan | 12 Laporan | 29.000.000 | 29.000.000 | 29.000.000 | - | Kab. Barito Selatan , Kec. Dusun Selatan Kelurahan Buntok Kota | DANA ALOKASI UMUM (DAU) | - | Peningkatan akses dan kualitas layanan | - | | 29.000.000 | Dinas Pemadam Kebakaran dan Penyelamatan |
| | 1 | 05 | 01 | 2.08 | 0002 | Penyediaan Jasa Komunikasi Sumber Daya Air dan Listrik | | | | | | | | | | | | | | | | | | |
| | | | | | | | Jumlah Laporan Penyediaan Jasa Komunikasi, Sumber Daya Air dan Listrik yang disediakan | | | | 12 Laporan | 12 Laporan | 125.971.550 | 125.971.550 | 125.971.550 | - | Kab. Barito Selatan , Kec. Dusun Selatan Kelurahan Buntok Kota | DANA ALOKASI UMUM (DAU) | - | Peningkatan akses dan kualitas layanan | - | | 125.971.550 | Dinas Pemadam Kebakaran dan Penyelamatan |
| | 1 | 05 | 01 | 2.08 | 0003 | Penyediaan Jasa Peralatan dan Perlengkapan Kantor | | | | | | | | | | | | | | | | | | |
| | | | | | | | Jumlah LaporanPenyediaan Jasa Peralatan dan Perlengkapan Kantor | | | | 12 Laporan | 12 Laporan | 157.260.000 | 157.260.000 | 137.440.000 | - 19.820.000 | Kab. Barito Selatan , Kec. Dusun Selatan Kelurahan Buntok Kota | DANA ALOKASI UMUM (DAU) | - | Peningkatan akses dan kualitas layanan | - | | 157.260.000 | Dinas Pemadam Kebakaran dan Penyelamatan |
| | 1 | 05 | 01 | 2.08 | 0004 | Penyediaan Jasa Pelayanan Umum Kantor | | | | | | | | | | | | | | | | | | |
| | | | | | | | Jumlah LaporanPenyediaan Jasa Pelayanan Umum Kantor | | | | 12 Laporan | 12 Laporan | 1.441.440.000 | 1.441.440.000 | 1.412.236.000 | - 29.204.000 | Kab. Barito Selatan , Kec. Dusun Selatan Kelurahan Buntok Kota | DANA ALOKASI UMUM (DAU) | - | Peningkatan akses dan kualitas layanan | - | | 1.412.236.000 | Dinas Pemadam Kebakaran dan Penyelamatan |
| | 1 | 05 | 01 | 2.09 | | Pemeliharaan Barang Milik Daerah Penunjang Urusan Pemrintah Daerah | - | - | | | - | | 56.000.000 | 56.000.000 | 56.000.000 | - | | | - | Peningakatan Ketangguhan Daerah dalam menghadapi resiko bencana, meningkatnya layanan pencegahan kebakaran, meningkatnya pelayanan penyelamatan dan evakuasi korban kebakaran | - | - | 70.000.000 | |
| | 1 | 05 | 01 | 2.09 | 0006 | Pemeliharaan Peralatan dan Mesin Lainnya | | | | | | | | | | | | | | | | | | |
| | | | | | | | Jumlah Peralatan dan Mesin Lainnya yang di pelihara | | | | 12 Unit | 12 Unit | 16.000.000 | 16.000.000 | 16.000.000 | - | Kab. Barito Selatan , Kec. Dusun Selatan Kelurahan Buntok Kota | DANA ALOKASI UMUM (DAU) | - | Peningkatan akses dan kualitas layanan | - | | 20.000.000 | Dinas Pemadam Kebakaran dan Penyelamatan |

| | | | | | | | | | | | | | | | | | | | | | | | | |
|---|---|---|---|---|---|---|---|---|---|---|---|---|---|---|---|---|---|---|---|---|---|---|---|---|
| | 1 | 05 | 01 | 2.09 | 0010 | Pemeliharaan/Rehabilitasi Sarana dan Prasarana Gedung Kantor atau Bangunan Lainnya | | | | | | | | | | | | | | | | | | |
| | | | | | | | Jumlah Sarana dan Prasarana Gedung Kantor atau Bangunan Lainnya yang dipelihara/Direhabilitasi | | | | 1 Unit | 1 Unit | 40.000.000 | 40.000.000 | 40.000.000 | - | Kab. Barito Selatan , Kec. Dusun Selatan Kelurahan Buntok Kota | DANA ALOKASI UMUM (DAU) | - | Peningakatan Ketangguhan Daerah dalam menghadapi resiko bencana, meningkatnya layanan pencegahan kebakaran, meningkatnya pelayanan penyelamatan dan evakuasi korban kebakaran | - | | 50.000.000 | Dinas Pemadam Kebakaran dan Penyelamatan |
| 4 | 1 | 05 | 04 | | | PROGRAM PENCEGAHAN, PENANGGULANGAN, PENYELAMATAN KEBAKARAN DAN PENYELAMATAN NON KEBAKARAN | - | - | | | - | | 5.312.892.600 | 5.312.892.600 | 4.432.866.600 | - 880.026.000 | | | | | | - | 4.631.366.600 | |
| | 1 | 05 | 04 | 2.01 | | Pencegahan, Pengendalian, Pemadaman, Penyelamatan, dan Penanganan Bahan Berbahaya dan Beracun Kebakaran dalam Daerah Kabupaten/Kota | - | - | | | - | | 5.170.258.400 | 5.170.258.400 | 4.353.232.400 | - 817.026.000 | | | - | Membangun dan mengembangkan budaya pembelajaran yang mendidik secara merata dan adil pada semua jenis, jalur dan jenjang Pendidikan untuk menciptakan masyarakat yang beriman, bertaqwa, cerdas, kreatif dan inovatif serta memiliki daya saing Peningkatan akses dan kualitas layanan pendidikan masyarakat | - | - | 4.488.732.400 | |
| | 1 | 05 | 04 | 2.01 | 0001 | Pencegahan Kebakaran dalam Daerah Kabupaten/Kota | | | | | | | | | | | | | | | | | | |
| | | | | | | | Jumlah Dokumen NSPM Pencegahan/Penanggulangan Kebakaran dalam Daerah Kabupaten/Kota Setiap Tahunnya | | | | 12 Dokumen | 12 Dokumen | 135.634.200 | 135.634.200 | 94.334.200 | - 41.300.000 | Kab. Barito Selatan , Kec. Dusun Selatan Kelurahan Buntok Kota | DANA ALOKASI UMUM (DAU) | - | Peningakatan Ketangguhan Daerah dalam menghadapi resiko bencana, meningkatnya layanan pencegahan kebakaran, meningkatnya pelayanan penyelamatan dan evakuasi korban kebakaran | - | | 135.634.200 | Dinas Pemadam Kebakaran dan Penyelamatan |
| | 1 | 05 | 04 | 2.01 | 0002 | Pemadaman dan Pengendalian Kebakaran dalam Daerah Kabupaten/Kota | | | | | | | | | | | | | | | | | | |
| | | | | | | | Jumlah Laporan Hasil Pelaksanaan Kegiatan Kesiapsiagaan Petugas Piket dan Pemadaman Kebakaran dalam Daerah Kabupaten/Kota | | | | 12 Dokumen | 12 Dokumen | 142.634.200 | 142.634.200 | 81.434.200 | - 61.200.000 | Kab. Barito Selatan , Kec. Dusun Selatan Kelurahan Buntok Kota | DANA ALOKASI UMUM (DAU) | - | Peningakatan Ketangguhan Daerah dalam menghadapi resiko bencana, meningkatnya layanan pencegahan kebakaran, meningkatnya pelayanan penyelamatan dan evakuasi korban kebakaran | - | | 142.634.200 | Dinas Pemadam Kebakaran dan Penyelamatan |
| | 1 | 05 | 04 | 2.01 | 0003 | Penyelamatan dan Evakuasi Korban Kebakaran dan Non Kebakaran | | | | | | | | | | | | | | | | | | |
| | | | | | | | Jumlah Laporan Hasil Pelaksanaan Kegiatan Kesiapsiagaan Petugas Piket dan Pemadaman Kebakaran dalam Daerah Kabupaten/Kota | | | | 12 Dokumen | 12 Dokumen | 142.634.200 | 142.634.200 | 109.634.200 | - 33.000.000 | Kab. Barito Selatan , Kec. Dusun Selatan Kelurahan Buntok Kota | DANA ALOKASI UMUM (DAU) | - | Peningakatan Ketangguhan Daerah dalam menghadapi resiko bencana, meningkatnya layanan pencegahan kebakaran, meningkatnya pelayanan penyelamatan dan evakuasi korban kebakaran | - | | 142.634.200 | Dinas Pemadam Kebakaran dan Penyelamatan |
| | | | | | | | | | | | | | | | | | | | | | | | | |
| | 1 | 05 | 04 | 2.01 | 0005 | Standarisasi Sarana dan Prasarana Pencegahan, Penanggulangan Kebakaran dan Alat Pelindung Diri | | | | | | | | | | | | | | | | | | |
| | | | | | | | Jumlah Laporan Hasil kegiatan Standarisasi Sarana dan Prasarana Pencegahan, | | | | 12 Dokumen | 12 Dokumen | 4.421.196.600 | 4.421.196.600 | 3.739.670.600 | - 681.526.000 | Kab. Barito Selatan , Kec. Dusun Selatan Kelurahan Buntok Kota | DANA ALOKASI UMUM (DAU) | - | Peningakatan Ketangguhan Daerah dalam menghadapi resiko bencana, meningkatnya layanan pencegahan kebakaran, meningkatnya pelayanan penyelamatan dan evakuasi korban kebakaran | - | | 3.739.670.600 | Dinas Pemadam Kebakaran dan Penyelamatan |
| | 1 | 05 | 04 | 2.01 | 0007 | Pembinaan Aparatur Pemadam Kebakaran | | | | | | | | | | | | | | | | | | |
| | | | | | | | Jumlah Aparatur Pemadam Kebakaran yang memiliki Sertifikasi Keterampilan Teknis dan Analis Dalam Pencegahan dan Penanggulangan Kebakaran | | | | 105 orang | 105 orang | 328.159.200 | 328.159.200 | 328.159.200 | - | Kab. Barito Selatan , Kec. Dusun Selatan Semua Kelurahan | DANA ALOKASI UMUM (DAU) | - | Peningakatan Ketangguhan Daerah dalam menghadapi resiko bencana, meningkatnya layanan pencegahan kebakaran, meningkatnya pelayanan penyelamatan dan evakuasi korban kebakaran | - | | 328.159.200 | Dinas Pemadam Kebakaran dan Penyelamatan |
| | 1 | 05 | 04 | 2.04 | | Pemberdayaan Masyarakat dalam Pencegahan Kebakaran | - | - | | | - | | 142.634.200 | 142.634.200 | 79.634.200 | - 63.000.000 | | | - | Membangun dan mengembangkan budaya pembelajaran yang mendidik secara merata dan adil pada semua jenis, jalur dan jenjang Pendidikan untuk menciptakan masyarakat yang beriman, bertaqwa, cerdas, kreatif dan inovatif serta memiliki daya saing Peningkatan akses dan kualitas layanan pendidikan masyarakat | - | - | 142.634.200 | |
| | 1 | 05 | 04 | 2.04 | 0001 | Pemberdayaan Masyarakat dalam Pencegahan dan Penanggulangan Kebakaran melalui Sosialisasi dan edukasi Masyarakat | | | | | | | | | | | | | | | | | | |
| | | | | | | | Jumlah Warga Masyarakat yang mendapatkan Sosialisasi Edukasi Pencegahan dan Penanggulangan kebakaran setiap tahunnya | | | | 12 Orang | 12 Orang | 142.634.200 | 142.634.200 | 79.634.200 | - 63.000.000 | Kab. Barito Selatan , Kec. Dusun Selatan Semua Kelurahan | DANA ALOKASI UMUM (DAU) | - | Peningakatan Ketangguhan Daerah dalam menghadapi resiko bencana, meningkatnya layanan pencegahan kebakaran, meningkatnya pelayanan penyelamatan dan evakuasi korban kebakaran | - | | 142.634.200 | Dinas Pemadam Kebakaran dan Penyelamatan |

| No | Kode | | | | | Urusan / Bidang Urusan / Program / Kegiatan / Sub Kegiatan | Indikator Program / Kegiatan / Sub Kegiatan | Target Akhir Periode Renstra OPD | Realisasi Capaian RENJA OPD Tahun 2023 | Prakiraan Capaian Target RENJA OPD | Capaian Kinerja Dan Kerangka Pendanaan | | | | | | | | | | | Prakiraan Maju Rencana Tahun 2026 | | Perangkat Daerah Penanggung Jawab |
|---|---|---|---|---|---|---|---|---|---|---|---|---|---|---|---|---|---|---|---|---|---|---|---|---|
| | | | | | | | | | | | Target 2025 | | Pagu Indikatif (Rp) | | | Bertambah/Berkurang (12-10) | Lokasi | Sumber Dana | Prioritas | | Kelompok Sasaran | Target | Pagu Indikatif (Rp) | |
| | | | | | | | | | | | Sebelum | Sesudah | RKPD 2025 | APBD 2025 | P-RKPD 2025 | | | | Nasional | Daerah | | | | |
| 1 | 2 | | | | | 3 | 4 | 5 | 6 | 7 | 8 | 9 | 10 | 11 | 12 | 13 | 14 | 15 | 16 | 17 | 18 | 19 | 20 | 21 |
| | | | | | | SATUAN POLISI PAMONG PRAJA DAN PEMADAM KEBAKARAN | | | | | | | 6.364.104.796,00 | 6.364.104.796,00 | 9.494.858.654,00 | 3.130.753.858,00 | | | | | | | 9.945.596.654,00 | |
| | 1 | | | | | URUSAN PEMERINTAHAN WAJIB YANG BERKAITAN DENGAN PELAYANAN DASAR | | | | | | | 6.364.104.796,00 | 6.364.104.796,00 | 9.494.858.654,00 | 3.130.753.858,00 | | | | | | | 9.945.596.654,00 | |
| | 1 | 05 | | | | URUSAN PEMERINTAHAN BIDANG KETENTERAMAN DAN KETERTIBAN UMUM SERTA PERLINDUNGAN MASYARAKAT | | | | | | | 6.364.104.796,00 | 6.364.104.796,00 | 9.494.858.654,00 | 3.130.753.858,00 | | | | | | | 9.945.596.654,00 | |
| 1 | 1 | 05 | 01 | | | PROGRAM PENUNJANG URUSAN PEMERINTAHAN DAERAH KABUPATEN/KOTA | - | | | | - | - | 3.813.814.916,00 | 3.813.814.916,00 | 7.678.785.254,00 | 3.864.970.338,00 | | | | | | | 7.975.554.254,00 | |
| | 1 | 05 | 01 | 2.02 | | Administrasi Keuangan Perangkat Daerah | - | - | | | - | - | 2.251.897.916,00 | 2.251.897.916,00 | 6.225.304.254,00 | 3.973.406.338,00 | | | - | Peningkatan Pelayanan Publik | - | | 6.260.554.254,00 | SATUAN POLISI PAMONG PRAJA |
| | 1 | 05 | 01 | 2.02 | 0001 | Penyediaan Gaji dan Tunjangan ASN | | | | | | | | | | | | | | | | | | |
| | | | | | | | Jumlah Orang yang Menerima Gaji dan Tunjangan ASN | | | | 100 Orang/bulan | 100 Orang/bulan | 2.146.897.916,00 | 2.146.897.916,00 | 6.125.554.254,00 | 3.978.656.338,00 | Kab. Barito Selatan, Semua Kecamatan, Semua Kel/Desa | Dana Transfer Umum-Dana Alokasi Umum | - | Peningkatan Pelayanan Publik | | | 6.125.554.254,00 | SATUAN POLISI PAMONG PRAJA |
| | 1 | 05 | 01 | 2.02 | 0003 | Pelaksanaan Penatausahaan dan Pengujian/Verifikasi Keuangan SKPD | | | | | | | | | | | | | | | | | | |
| | | | | | | | Jumlah Dokumen Penatausahaan dan Pengujian/Verifikasi Keuangan SKPD | | | | 04 Dokumen | 04 Dokumen | 20.000.000,00 | 20.000.000,00 | 20.000.000,00 | - | Kab. Barito Selatan, Semua Kecamatan, Semua Kel/Desa | Dana Transfer Umum-Dana Alokasi Umum | - | - | | | 25.000.000,00 | SATUAN POLISI PAMONG PRAJA |
| | 1 | 05 | 01 | 2.02 | 0004 | Koordinasi dan Pelaksanaan Akuntansi SKPD | | | | | | | | | | | | | | | | | | |
| | | | | | | | Jumlah Dokumen Koordinasi dan Pelaksanaan Akuntansi SKPD | | | | 6 Dokumen | 6 Dokumen | 25.000.000,00 | 25.000.000,00 | 25.000.000,00 | - | Kab. Barito Selatan, Semua Kecamatan, Semua Kel/Desa | Dana Transfer Umum-Dana Alokasi Umum | Memperkuat Stabilitas Polhukhankam Dan Transformasi Pelayanan Publik | Peningkatan Pelayanan Publik | | | 40.000.000,00 | SATUAN POLISI PAMONG PRAJA |
| | 1 | 05 | 01 | 2.02 | 0007 | Koordinasi dan Penyusunan Laporan Keuangan Bulanan/ Triwulanan/ Semesteran SKPD | | | | | | | | | | | | | | | | | | |
| | | | | | | | Jumlah Laporan Keuangan Bulanan/ Triwulanan/ Semesteran SKPD dan Laporan Koordinasi Penyusunan Laporan Keuangan Bulanan/Triwulanan/Semesteran SKPD | | | | 12 Laporan | 12 Laporan | 60.000.000,00 | 60.000.000,00 | 54.750.000,00 | - 5.250.000,00 | Kab. Barito Selatan, Semua Kecamatan, Semua Kel/Desa | Dana Transfer Umum-Dana Alokasi Umum | Memperkuat Stabilitas Polhukhankam Dan Transformasi Pelayanan Publik | Peningkatan Pelayanan Publik | | | 70.000.000,00 | SATUAN POLISI PAMONG PRAJA |
| | 1 | 05 | 01 | 2.06 | | Administrasi Umum Perangkat Daerah | - | - | | | - | - | 1.116.917.000,00 | 1.116.917.000,00 | 1.008.481.000,00 | - 108.436.000,00 | Kab. Barito Selatan, Dusun Selatan, Semua Kel/Desa | Dana Transfer Umum-Dana Alokasi Umum | - | - | - | | 1.270.000.000,00 | SATUAN POLISI PAMONG PRAJA |
| | 1 | 05 | 01 | 2.06 | 0001 | Penyediaan Komponen Instalasi Listrik/Penerangan Bangunan Kantor | | | | | | | | | | | | | | | | | | |
| | | | | | | | Jumlah Paket Komponen Instalasi Listrik/Penerangan Bangunan Kantor yang Disediakan | | | | 12 Paket | 12 Paket | 40.000.000,00 | 40.000.000,00 | 40.000.000,00 | - | Kab. Barito Selatan, Semua Kecamatan, Semua Kel/Desa | Dana Transfer Umum-Dana Alokasi Umum | - | - | | | 60000000 | SATUAN POLISI PAMONG PRAJA |
| | 1 | 05 | 01 | 2.06 | 0002 | Penyediaan Peralatan dan Perlengkapan Kantor | | | | | | | | | | | | | | | | | | |
| | | | | | | | Jumlah Paket Peralatan dan Perlengkapan Kantor yang Disediakan | | | | 12 Paket | 12 Paket | 100.000.000,00 | 100.000.000,00 | 91.360.000,00 | - 8.640.000,00 | Kab. Barito Selatan, Semua Kecamatan, Semua Kel/Desa | Dana Transfer Umum-Dana Alokasi Umum | - | - | | | 120.000.000,00 | SATUAN POLISI PAMONG PRAJA |
| | 1 | 05 | 01 | 2.06 | 3 | Penyediaan Peralatan Rumah Tangga | | | | | | | | | | | | | | | | | | |
| | | | | | | | | | | | | | 40.000.000,00 | 40.000.000,00 | 40.000.000,00 | - | Kab. Barito Selatan, Semua Kecamatan, Semua Kel/Desa | Dana Transfer Umum-Dana Alokasi Umum | | | | | 40.000.000,00 | SATUAN POLISI PAMONG PRAJA |
| | 1 | 05 | 01 | 2.06 | 0005 | Penyediaan Barang Cetakan dan Penggandaan | | | | | | | | | | | | | | | | | | |
| | | | | | | | Jumlah Paket Barang Cetakan dan Penggandaan yang Disediakan | | | | 12 Paket | 12 Paket | 60.735.000,00 | 60.735.000,00 | 60.735.000,00 | - | Kab. Barito Selatan, Semua Kecamatan, Semua Kel/Desa | Dana Transfer Umum-Dana Alokasi Umum | - | - | | | 80.000.000,00 | SATUAN POLISI PAMONG PRAJA |
| | 1 | 05 | 01 | 2.06 | 0007 | Penyediaan Bahan/Material | | | | | | | | | | | | | | | | | | |
| | | | | | | | Jumlah Paket Bahan/Material yang Disediakan | | | | 12 Paket | 12 Paket | 526.182.000,00 | 526.182.000,00 | 546.162.000,00 | 19.980.000,00 | Kab. Barito Selatan, Semua Kecamatan, Semua Kel/Desa | Dana Transfer Umum-Dana Alokasi Umum | - | - | | | 600.000.000,00 | SATUAN POLISI PAMONG PRAJA |
| | 1 | 05 | 01 | 2.06 | 0008 | Fasilitasi Kunjungan Tamu | | | | | | | | | | | | | | | | | | |
| | | | | | | | Jumlah Laporan Fasilitasi Kunjungan Tamu | | | | 6 Laporan | 6 Laporan | 50.000.000,00 | 50.000.000,00 | 50.000.000,00 | - | Kab. Barito Selatan, Semua Kecamatan, Semua Kel/Desa | Dana Transfer Umum-Dana Alokasi Umum | - | - | | | 70.000.000,00 | SATUAN POLISI PAMONG PRAJA |
| | 1 | 05 | 01 | 2.06 | 0009 | Penyelenggaraan Rapat Koordinasi dan Konsultasi SKPD | | | | | | | | | | | | | | | | | | |
| | | | | | | | Jumlah Laporan Penyelenggaraan Rapat Koordinasi dan Konsultasi SKPD | | | | 12 Laporan | 12 Laporan | 300.000.000,00 | 300.000.000,00 | 180.224.000,00 | - 119.776.000,00 | Kab. Barito Selatan, Semua Kecamatan, Semua Kel/Desa | Dana Transfer Umum-Dana Alokasi Umum | - | - | | | 300.000.000,00 | SATUAN POLISI PAMONG PRAJA |
| | 1 | 05 | 01 | 2.08 | | Penyediaan Jasa Penunjang Urusan Pemerintahan Daerah | - | - | | | - | - | 320.000.000,00 | 320.000.000,00 | 320.000.000,00 | - | Kab. Barito Selatan, Dusun Selatan, Semua Kel/Desa | Dana Transfer Umum-Dana Alokasi Umum | - | - | - | | 320.000.000,00 | SATUAN POLISI PAMONG PRAJA |
| | 1 | 05 | 01 | 2.08 | 0001 | Penyediaan Jasa Surat Menyurat | | | | | | | | | | | | | | | | | | |
| | | | | | | | Jumlah Laporan Penyediaan Jasa Surat Menyurat | | | | 12 Laporan | 12 Laporan | 50.000.000,00 | 50.000.000,00 | 50.000.000,00 | - | Kab. Barito Selatan, Semua Kecamatan, Semua Kel/Desa | Dana Transfer Umum-Dana Alokasi Umum | - | - | | | 50.000.000,00 | SATUAN POLISI PAMONG PRAJA |
| | 1 | 05 | 01 | 2.08 | 0002 | Penyediaan Jasa Komunikasi, Sumber Daya Air dan Listrik | | | | | | | | | | | | | | | | | | |
| | | | | | | | Jumlah Laporan Penyediaan Jasa Komunikasi, Sumber Daya Air dan Listrik yang Disediakan | | | | 12 Laporan | 12 Laporan | 120.000.000,00 | 120.000.000,00 | 120.000.000,00 | - | Kab. Barito Selatan, Semua Kecamatan, Semua Kel/Desa | Dana Transfer Umum-Dana Alokasi Umum | - | - | | | 120.000.000,00 | SATUAN POLISI PAMONG PRAJA |
| | 1 | 05 | 01 | 2.08 | 0003 | Penyediaan Jasa Peralatan dan Perlengkapan Kantor | | | | | | | | | | | | | | | | | | |
| | | | | | | | Jumlah Laporan Penyediaan Jasa Peralatan dan Perlengkapan Kantor yang Disediakan | | | | 12 Laporan | 12 Laporan | 150.000.000,00 | 150.000.000,00 | 150.000.000,00 | - | Kab. Barito Selatan, Dusun Selatan, Semua Kel/Desa | Dana Transfer Umum-Dana Alokasi Umum | - | - | | | 150.000.000,00 | SATUAN POLISI PAMONG PRAJA |
| | 1 | 05 | 01 | 2.09 | | Pemeliharaan Barang Milik Daerah Penunjang Urusan Pemerintahan Daerah | - | - | | | - | - | 125.000.000,00 | 125.000.000,00 | 125.000.000,00 | - | Kab. Barito Selatan, Dusun Selatan, Semua Kel/Desa | Dana Transfer Umum-Dana Alokasi Umum | - | - | - | | 125.000.000,00 | SATUAN POLISI PAMONG PRAJA |
| | 1 | 05 | 01 | 2.09 | 0006 | Pemeliharaan Peralatan dan Mesin Lainnya | | | | | | | | | | | | | | | | | | |
| | | | | | | | Jumlah Peralatan dan Mesin Lainnya yang Dipelihara | | | | 10 Unit | 10 Unit | 50.000.000,00 | 50.000.000,00 | 50.000.000,00 | - | Kab. Barito Selatan, Semua Kecamatan, Semua Kel/Desa | Dana Transfer Umum-Dana Alokasi Umum | - | - | | | 50.000.000,00 | SATUAN POLISI PAMONG PRAJA |
| | 1 | 05 | 01 | 2.09 | 0009 | Pemeliharaan/Rehabilitasi Gedung Kantor dan Bangunan Lainnya | | | | | | | | | | | | | | | | | | |
| | | | | | | | Jumlah Gedung Kantor dan Bangunan Lainnya yang Dipelihara/Direhabilitasi | | | | 1 Unit | 1 Unit | 75.000.000,00 | 75.000.000,00 | 75.000.000,00 | - | Kab. Barito Selatan, Semua Kecamatan, Semua Kel/Desa | Dana Transfer Umum-Dana Alokasi Umum | - | - | | | 75.000.000,00 | SATUAN POLISI PAMONG PRAJA |
| 2 | 1 | 05 | 02 | | | PROGRAM PENINGKATAN KETENTERAMAN DAN KETERTIBAN UMUM | - | | | | - | - | 2.550.289.880,00 | 2.550.289.880,00 | 1.816.073.400,00 | - 734.216.480,00 | Kab. Barito Selatan, Dusun Selatan, Semua Kel/Desa | Dana Transfer Umum-Dana Alokasi Umum | | | | | 1.970.042.400,00 | SATUAN POLISI PAMONG PRAJA |
| | 1 | 05 | 02 | 2.01 | | Penanganan Gangguan Ketenteraman dan Ketertiban Umum dalam 1 (Satu) Daerah Kabupaten/Kota | - | - | | | - | - | 1.125.407.000,00 | 1.125.407.000,00 | 566.211.000,00 | - 559.196.000,00 | Kab. Barito Selatan, Dusun Selatan, Semua Kel/Desa | Dana Transfer Umum-Dana Alokasi Umum | - | - | - | | 640.000.000,00 | SATUAN POLISI PAMONG PRAJA |
| | 1 | 05 | 02 | 2.01 | 0003 | Koordinasi Penyelenggaraan Ketentraman dan Ketertiban Umum serta Perlindungan Masyarakat Tingkat Kabupaten/Kota | | | | | | | | | | | | | | | | | | |

| | | | | | | | | | | | | | | | | | | | | | | | | |
|---|---|---|---|---|---|---|---|---|---|---|---|---|---|---|---|---|---|---|---|---|---|---|---|---|
| | | | | | | | Jumlah Dokumen Hasil Pelaksanaan Koordinasi Penyelenggaraan Ketenteraman, Ketertiban Umum dan Perlindungan Masyarakat Tingkat Kabupaten/Kota | | | | 12 Dokumen | 12 Dokumen | 80.407.000,00 | 80.407.000,00 | 25.407.000,00 | - | 55.000.000,00 | Kab. Barito Selatan, Semua Kecamatan, Semua Kel/Desa | Dana Transfer Umum-Dana Alokasi Umum | - | - | | | 40.000.000,00 | SATUAN POLISI PAMONG PRAJA |
| | 1 | 05 | 02 | 2.01 | 0004 | Pemberdayaan Perlindungan Masyarakat dalam rangka Ketentraman dan Ketertiban Umum | | | | | | | | | | | | | | | | | | |
| | | | | | | | Jumlah Dokumen yang Memuat Hasil Pemberdayaan Perlindungan Masyarakat dalam rangka Ketenteraman dan Ketertiban Umum | | | | 12 Dokumen | 12 Dokumen | 280.000.000,00 | 280.000.000,00 | 148.494.000,00 | - | 131.506.000,00 | Kab. Barito Selatan, Semua Kecamatan, Semua Kel/Desa | Dana Transfer Umum-Dana Alokasi Umum | - | - | | | 160.000.000,00 | SATUAN POLISI PAMONG PRAJA |
| | 1 | 05 | 02 | 2.01 | 0005 | Peningkatan Kapasitas SDM Satuan Polisi Pamongpraja dan Satuan Perlindungan Masyarakat Termasuk dalam Pelaksanaan Tugas yang Bernuansa Hak Asasi Manusia | | | | | | | | | | | | | | | | | | |
| | | | | | | | Jumlah SDM Satuan Polisi Pamongpraja dan Satuan Perlindungan Masyarakat yang Ditingkatkan Kapasitasnya | | | | 10 Orang | 10 Orang | 95.000.000,00 | 95.000.000,00 | 47.550.000,00 | - | 47.450.000,00 | Kab. Barito Selatan, Semua Kecamatan, Semua Kel/Desa | Dana Transfer Umum-Dana Alokasi Umum | - | - | | | 90.000.000,00 | SATUAN POLISI PAMONG PRAJA |
| | 1 | 05 | 02 | 2.01 | 0005 | Peningkatan Kapasitas SDM Satuan Polisi Pamong Praja dan Satlinmas melalui Pelatihan Teknis Satpol PP dan Satlinmas | | | | | | | | | | | | | | | | | | |
| | | | | | | | Jumlah SDM Satuan Polisi Pamong Praja dan Satlinmas melalui Pelatihan Teknis Satpol PP dan Satlinmast yang Ditingkatkan Kapasitasnya | | | | | | 420.000.000,00 | 420.000.000,00 | 94.760.000,00 | - | 325.240.000,00 | Kab. Barito Selatan, Semua Kecamatan, Semua Kel/Desa | Dana Transfer Umum-Dana Alokasi Umum | | | | | 100.000.000,00 | SATUAN POLISI PAMONG PRAJA |
| | 1 | 05 | 02 | 2.01 | 0015 | Pencegahan Gangguan Ketenteraman dan Ketertiban Umum Melalui Deteksi Dini dan Cegah Dini, Pembinaan dan Penyuluhan, Pelaksanaan Patroli, Pengamanan, dan Pengawalan | | | | | | | | | | | | | | | | | | |
| | | | | | | | Jumlah Laporan Gangguan Ketenteraman dan Ketertiban Umum yang Dicegah Melalui Deteksi Dini dan Cegah Dini, Pembinaan dan Penyuluhan, Patroli, Pengamanan, dan Pengawalan | | | | 12 laporan | 12 laporan | 250.000.000,00 | 250.000.000,00 | 250.000.000,00 | - | | Kab. Barito Selatan, Semua Kecamatan, Semua Kel/Desa | Dana Transfer Umum-Dana Alokasi Umum | - | - | | | 250.000.000,00 | SATUAN POLISI PAMONG PRAJA |
| | 1 | 05 | 02 | 2.02 | | Penegakan Peraturan Daerah Kabupaten/Kota dan Peraturan Bupati/Wali Kota | - | - | | | - | - | 1.274.882.880,00 | 1.274.882.880,00 | 1.170.762.400,00 | - | 104.120.480,00 | | | - | - | - | | 1.230.042.400,00 | SATUAN POLISI PAMONG PRAJA |
| | 1 | 05 | 02 | 2.02 | 0010 | Sosialisasi Penegakan Peraturan Daerah dan Peraturan Kepala Daerah | | | | | | | | | | | | | | | | | | |
| | | | | | | | Jumlah Laporan Hasil Pelaksanaan Sosialisasi Penegakan Peraturan Daerah dan Peraturan Kepala Daerah | | | | 12 Laporan | 12 Laporan | 80.000.000,00 | 80.000.000,00 | 40.350.000,00 | - | 39.650.000,00 | Kab. Barito Selatan, Semua Kecamatan, Semua Kel/Desa | Dana Transfer Umum-Dana Alokasi Umum | - | - | | | 80.000.000,00 | SATUAN POLISI PAMONG PRAJA |
| | 1 | 05 | 02 | 2.02 | 0011 | Penanganan Atas Pelanggaran Peraturan Daerah dan Peraturan Kepala daerah | | | | | | | | | | | | | | | | | | |
| | | | | | | | Jumlah Laporan Pelaksanaan Penanganan Atas Pelanggaran Peraturan Daerah dan Peraturan kepala daerah Sesuai SOP | | | | 12 Laporan | 12 Laporan | 120.000.000,00 | 120.000.000,00 | 60.370.000,00 | - | 59.630.000,00 | Kab. Barito Selatan, Semua Kecamatan, Semua Kel/Desa | Dana Transfer Umum-Dana Alokasi Umum | - | - | | | 80.000.000,00 | SATUAN POLISI PAMONG PRAJA |
| | 1 | 05 | 02 | 2.02 | 0012 | Pengawasan Atas Kepatuhan Terhadap Pelaksanaan Peraturan Daerah dan Peraturan Kepala Daerah | | | | | | | | | | | | | | | | | | |
| | | | | | | | Jumlah Laporan Hasil Pelaksanaan Pengawasan yang Dilakukan Terhadap Kepatuhan Terhadap Pelaksanaan Peraturan Daerah dan Peraturan Kepala Daerah | | | | 12 Laporan | 12 Laporan | 1.074.882.880,00 | 1.074.882.880,00 | 1.070.042.400,00 | - | 4.840.480,00 | Kab. Barito Selatan, Semua Kecamatan, Semua Kel/Desa | Dana Transfer Umum-Dana Alokasi Umum | - | - | | | 1.070.042.400,00 | SATUAN POLISI PAMONG PRAJA |
| | 1 | 05 | 02 | 2.03 | | Pembinaan Penyidik Pegawai Negeri Sipil (PPNS) Kabupaten/Kota | - | - | | | - | - | 150.000.000,00 | 150.000.000,00 | 79.100.000,00 | - | 70.900.000,00 | | | - | - | - | | 100.000.000,00 | SATUAN POLISI PAMONG PRAJA |
| | 1 | 05 | 02 | 2.03 | 0003 | Kerja Sama Antar Lembaga dan Kemitraan dalam Pelaksanaan Penegakan Peraturan Daerah | | | | | | | | | | | | | | | | | | |
| | | | | | | | Jumlah Dokumen Kerja Sama Antar Lembaga dan Kemitraan dalam Pelaksanaan Penegakan Peraturan Daerah | | | | 12 Dokumen | 12 Dokumen | 50.000.000,00 | 50.000.000,00 | 22.500.000,00 | - | 27.500.000,00 | Kab. Barito Selatan, Semua Kecamatan, Semua Kel/Desa | Dana Transfer Umum-Dana Alokasi Umum | - | - | | | 40.000.000,00 | SATUAN POLISI PAMONG PRAJA |
| | 1 | 05 | 02 | 2.03 | 0006 | Pengembangan Kapasitas dan Karier PPNS | | | | | | | | | | | | | | | | | | |
| | | | | | | | Jumlah SDM Satuan Polisi Pamongpraja Pengembangan Kapasitas dan Karier PPNS | | | | 4 Orang | 4 Orang | 100.000.000,00 | 100.000.000,00 | 56.600.000,00 | - | 43.400.000,00 | Kab. Barito Selatan, Semua Kecamatan, Semua Kel/Desa | Dana Transfer Umum-Dana Alokasi Umum | - | - | | | 60.000.000,00 | SATUAN POLISI PAMONG PRAJA |

| No | Kode | | | | | | Urusan / Bidang Urusan / Program / Kegiatan / Sub Kegiatan | Indikator Program / Kegiatan / Sub Kegiatan | Target Akhir Periode Renstra OPD | Realisasi Capaian RENJA OPD Tahun 2023 | Prakiraan Capaian Target RENJA OPD | Capaian Kinerja Dan Kerangka Pendanaan | | | | | | | | | | | Kelompok Sasaran | Prakiraan Maju Rencana Tahun 2026 | | Perangkat Daerah Penanggung Jawab |
|---|---|---|---|---|---|---|---|---|---|---|---|---|---|---|---|---|---|---|---|---|---|---|---|---|---|
| | | | | | | | | | | | | Target 2025 | | Pagu Indikatif (Rp) | | | Bertambah/Berkurang (12-10) | Lokasi | Sumber Dana | Prioritas | | | Target | Pagu Indikatif (Rp) | |
| | | | | | | | | | | | | Sebelum | Sesudah | RKPD 2025 | APBD 2025 | P-RKPD 2025 | | | | Nasional | Daerah | | | | |
| 1 | 2 | | | | | | 3 | 4 | 5 | 6 | 7 | 8 | 9 | 10,00 | 11 | 12 | 13 | 14 | 15 | 16 | 17 | 18 | 19 | 20 | 21 |
| | | | | | | | BADAN PENANGGULANGAN BENCANA DAERAH | | | | | | | 8.305.956.653,00 | 8.305.956.653 | 8.019.865.471,00 | - 286.091.182,00 | | | | | | | | |
| | 1 | | | | | | URUSAN PEMERINTAHAN WAJIB YANG BERKAITAN DENGAN PELAYANAN DASAR | | | | | | | 8.305.956.653,00 | 8.305.956.653 | 8.019.865.471,00 | - 286.091.182,00 | | | | | | | | |
| | 1 | 05 | | | | | URUSAN PEMERINTAHAN BIDANG KETENTERAMAN DAN KETERTIBAN UMUM SERTA PERLINDUNGAN MASYARAKAT | | | | | | | 8.305.956.653,00 | 8.305.956.653 | 8.019.865.471,00 | - 286.091.182,00 | | | | | | | | |
| 38 | **1** | **05** | **01** | | | | **PROGRAM PENUNJANG URUSAN PEMERINTAHAN DAERAH KABUPATEN/KOTA** | - | - | | | - | | **6.133.261.953,00** | **6.133.261.953** | 6.103.758.671,00 | - 29.503.282,00 | | | | | | - | | |
| | 1 | 05 | 01 | 2.01 | | | Perencanaan, Penganggaran, dan Evaluasi Kinerja Perangkat Daerah | - | - | | | - | | | | | | | | - | Mewujudkan kemitraan yang sistematis antara pemerintah daerah dan masyarakat serta penguatan partisipasi kelompok-kelompok masyarakat bagi pencegahan dan peningkatan kecepatan penanggulangan masalah sosial kemasyarakat secara berkesinambungan | - | - | | |
| | 1 | 05 | 01 | 2.01 | 0001 | | Penyusunan Dokumen Perencanaan Perangkat Daerah | | | | | | | | | | | | | | | | | | |
| | | | | | | | | Penyusunan Dokumen Perencanaan Perangkat Daerah | | | | | | 19.600.000,00 | 19.600.000,00 | 19.600.000,00 | - | | | | | | | | |
| | 1 | 05 | 01 | 2.01 | 0006 | | Koordinasi dan Penyusunan Laporan Capaian Kinerja dan Ikhtisar Realisasi Kinerja SKPD | | | | | | | | | | | | | | | | | | |
| | | | | | | | | Jumlah Laporan Capaian Kinerja dan Ikhtisar Realisasi Kinerja SKPD dan Laporan Hasil Koordinasi Penyusunan Laporan Capaian Kinerja dan Ikhtisar Realisasi Kinerja SKPD | | | | 12 Laporan | | 54.423.050,00 | 54.423.050 | 62.981.550 | 8.558.500 | Kab. Barito Selatan, Dusun Selatan, Buntok Kota | DANA ALOKASI UMUM (DAU) | - | Mewujudkan kemitraan yang sistematis antara pemerintah daerah dan masyarakat serta penguatan partisipasi kelompok-kelompok masyarakat bagi pencegahan dan peningkatan kecepatan penanggulangan masalah sosial kemasyarakat secara berkesinambungan | - | | 54.423.050,00 | BADAN PENANGGULANGAN BENCANA DAERAH |
| | 1 | 05 | 01 | 2.02 | | | Administrasi Keuangan Perangkat Daerah | - | - | | | - | | 2.974.651.653,00 | 2.974.651.653 | 3.647.435.552 | 672.783.899 | | | - | Mewujudkan kemitraan yang sistematis antara pemerintah daerah dan masyarakat serta penguatan partisipasi kelompok-kelompok masyarakat bagi pencegahan dan peningkatan kecepatan penanggulangan masalah sosial kemasyarakat secara berkesinambungan | - | - | 2.974.651.653,00 | |
| | 1 | 05 | 01 | 2.02 | 0001 | | Penyediaan Gaji dan Tunjangan ASN | | | | | | | | | | | | | | | | | | |
| | | | | | | | | Jumlah Orang yang Menerima Gaji dan Tunjangan ASN | | | | | | 2.974.651.653,00 | 2.974.651.653 | 3.647.435.552 | 672.783.899 | Kab. Barito Selatan, Dusun Selatan, Buntok Kota | DANA ALOKASI UMUM (DAU) | - | Mewujudkan kemitraan yang sistematis antara pemerintah daerah dan masyarakat serta penguatan partisipasi kelompok-kelompok masyarakat bagi pencegahan dan peningkatan kecepatan penanggulangan masalah sosial kemasyarakat secara berkesinambungan | - | | 2.008.389.566,00 | BADAN PENANGGULANGAN BENCANA DAERAH |
| | 1 | 05 | 01 | 2.02 | 0007 | | Koordinasi dan Penyusunan Laporan Keuangan Bulanan/ Triwulanan/ Semesteran SKPD | | | | | | | | | | | | | | | | | | |
| | | | | | | | | Jumlah Laporan Keuangan Bulanan/ Triwulanan/ Semesteran SKPD dan Laporan Koordinasi Penyusunan Laporan Keuangan Bulanan/Triwulanan/Semesteran SKPD | | | | 12 Laporan | | 36.597.000,00 | 36.597.000 | 30.000.000,00 | - 6.597.000,00 | Kab. Barito Selatan, Dusun Selatan, Buntok Kota | DANA ALOKASI UMUM (DAU) | - | Mewujudkan kemitraan yang sistematis antara pemerintah daerah dan masyarakat serta penguatan partisipasi kelompok-kelompok masyarakat bagi pencegahan dan peningkatan kecepatan penanggulangan masalah sosial kemasyarakat secara berkesinambungan | - | | 36.597.000,00 | BADAN PENANGGULANGAN BENCANA DAERAH |
| | 1 | 05 | 01 | 2.05 | | | Administrasi Kepegawaian Perangkat Daerah | - | - | | | - | | 51.671.500,00 | 51.671.500 | 27.802.800,00 | - 23.868.700,00 | | | - | Mewujudkan kemitraan yang sistematis antara pemerintah daerah dan masyarakat serta penguatan partisipasi kelompok-kelompok masyarakat bagi pencegahan dan peningkatan kecepatan penanggulangan masalah sosial kemasyarakat secara berkesinambungan | - | - | 51.671.500,00 | |
| | 1 | 05 | 01 | 2.05 | 0003 | | Pendataan dan Pengolahan Administrasi Kepegawaian | | | | | | | | | | | | | | | | | | |

| | | | | | | | | | | | | | | | | | | | | | | | | |
|---|---|---|---|---|---|---|---|---|---|---|---|---|---|---|---|---|---|---|---|---|---|---|---|---|
| | | | | | | | Jumlah Dokumen Pendataan dan Pengolahan Administrasi Kepegawaian | | | | 12 Dokumen | | 10.993.500,00 | 10.993.500 | 7.124.800,00 | - 3.868.700,00 | Kab. Barito Selatan, Dusun Selatan, Buntok Kota | DANA ALOKASI UMUM (DAU) | - | Mewujudkan kemitraan yang sistematis antara pemerintah daerah dan masyarakat serta penguatan partisipasi kelompok-kelompok masyarakat bagi pencegahan dan peningkatan kecepatan penanggulangan masalah sosial kemasyarakat secara berkesinambungan | - | | 10.993.500,00 | BADAN PENANGGULANGAN BENCANA DAERAH |
| | 1 | 05 | 01 | 2.05 | 0009 | Pendidikan dan Pelatihan Pegawai Berdasarkan Tugas dan Fungsi | | | | | | | | | | | | | | | | | | |
| | | | | | | | Jumlah Pegawai Berdasarkan Tugas dan Fungsi yang Mengikuti Pendidikan dan Pelatihan | | | | | | 40.678.000,00 | 40.678.000 | 20.678.000 | - 20.000.000 | Kab. Barito Selatan, Dusun Selatan, Buntok Kota | DANA ALOKASI UMUM (DAU) | - | Mewujudkan kemitraan yang sistematis antara pemerintah daerah dan masyarakat serta penguatan partisipasi kelompok-kelompok masyarakat bagi pencegahan dan peningkatan kecepatan penanggulangan masalah sosial kemasyarakat secara berkesinambungan | - | | | BADAN PENANGGULANGAN BENCANA DAERAH |
| | 1 | 05 | 01 | 2.06 | | Administrasi Umum Perangkat Daerah | Jumlah Dokumen Hasil Pelaksanaan Koordinasi Penyelenggaraan Ketenteraman, Ketertiban Umum dan Perlindungan Masyarakat Tingkat Kabupaten/Kota | - | | | undefined undefined | | 138.173.750,00 | 138.173.750 | 126.667.050 | - 11.506.700 | | | Memperkuat Pembangunan Sumber Daya Manusia (SDM), Sains, Teknologi, Pendidikan, Kesehatan, Prestasi Olahraga, Kesetaraan Gender, serta Penguatan Peran Perempuan, Pemuda (Generasi Milenial dan Generasi Z), dan Penyandan Disabilitas | Mewujudkan kemitraan yang sistematis antara pemerintah daerah dan masyarakat serta penguatan partisipasi kelompok-kelompok masyarakat bagi pencegahan dan peningkatan kecepatan penanggulangan masalah sosial kemasyarakat secara berkesinambungan | Penyelenggaraan Rapat Koordinasi dan Konsultasi SKPD | - | | |
| | 1 | 05 | 01 | 2.06 | 0001 | Penyediaan Komponen Instalasi | | | | | | | | | | | | | | | | | | |
| | | | | | | | Jumlah Paket Komponen Instalasi Listrik/Penerangan Bangunan Kantor yang Disediakan | | | | 12 Paket | | 6.995.550,00 | 6.995.550 | 6.995.550 | - | Kab. Barito Selatan, Dusun Selatan, Buntok Kota | DANA ALOKASI UMUM (DAU) | Memperkuat Pembangunan Sumber Daya Manusia (SDM), Sains, Teknologi, Pendidikan, Kesehatan, Prestasi Olahraga, Kesetaraan Gender, serta Penguatan Peran Perempuan, Pemuda (Generasi Milenial dan Generasi Z), dan Penyandan Disabilitas | Mewujudkan kemitraan yang sistematis antara pemerintah daerah dan masyarakat serta penguatan partisipasi kelompok-kelompok masyarakat bagi pencegahan dan peningkatan kecepatan penanggulangan masalah sosial kemasyarakat secara berkesinambungan | Penyelenggaraan Rapat Koordinasi dan Konsultasi SKPD | | 6.995.550,00 | BADAN PENANGGULANGAN BENCANA DAERAH |
| | 1 | 05 | 01 | 2.06 | 0002 | Penyediaan Peralatan dan Perlengkapan Kantor | | | | | | | | | | | | | | | | | | |
| | | | | | | | Jumlah Paket Peralatan dan Perlengkapan Kantor yang Disediakan | | | | 12 Paket | | 24.492.200,00 | 24.492.200 | 39.539.200 | 15.047.000 | Kab. Barito Selatan, Dusun Selatan, Buntok Kota | DANA ALOKASI UMUM (DAU) | Memperkuat Pembangunan Sumber Daya Manusia (SDM), Sains, Teknologi, Pendidikan, Kesehatan, Prestasi Olahraga, Kesetaraan Gender, serta Penguatan Peran Perempuan, Pemuda (Generasi Milenial dan Generasi Z), dan Penyandan Disabilitas | Mewujudkan kemitraan yang sistematis antara pemerintah daerah dan masyarakat serta penguatan partisipasi kelompok-kelompok masyarakat bagi pencegahan dan peningkatan kecepatan penanggulangan masalah sosial kemasyarakat secara berkesinambungan | Penyelenggaraan Rapat Koordinasi dan Konsultasi SKPD | | | BADAN PENANGGULANGAN BENCANA DAERAH |
| | 1 | 05 | 01 | 2.06 | 0005 | Penyediaan Barang Cetakan dan Penggandaan | | | | | | | | | | | | | | | | | | |
| | | | | | | | Jumlah Paket Barang Cetakan dan Penggandaan yang Disediakan | | | | 12 Paket | | 13.189.000,00 | 13.189.000 | 28.219.300 | 15.030.300 | Kab. Barito Selatan, Dusun Selatan, Buntok Kota | DANA ALOKASI UMUM (DAU) | Memperkuat Pembangunan Sumber Daya Manusia (SDM), Sains, Teknologi, Pendidikan, Kesehatan, Prestasi Olahraga, Kesetaraan Gender, serta Penguatan Peran Perempuan, Pemuda (Generasi Milenial dan Generasi Z), dan Penyandan Disabilitas | Mewujudkan kemitraan yang sistematis antara pemerintah daerah dan masyarakat serta penguatan partisipasi kelompok-kelompok masyarakat bagi pencegahan dan peningkatan kecepatan penanggulangan masalah sosial kemasyarakat secara berkesinambungan | Penyelenggaraan Rapat Koordinasi dan Konsultasi SKPD | | 13.189.000,00 | BADAN PENANGGULANGAN BENCANA DAERAH |
| | 1 | 05 | 01 | 2.06 | 0006 | Penyediaan Bahan Bacaan dan Peraturan Perundang-undangan | | | | | | | | | | | | | | | | | | |
| | | | | | | | Jumlah Dokumen Bahan Bacaan dan Peraturan Perundang-Undangan yang Disediakan | | | | 12 Dokumen | | 6.600.000,00 | 6.600.000 | 6.600.000 | - | Kab. Barito Selatan, Dusun Selatan, Buntok Kota | DANA ALOKASI UMUM (DAU) | Memperkuat Pembangunan Sumber Daya Manusia (SDM), Sains, Teknologi, Pendidikan, Kesehatan, Prestasi Olahraga, Kesetaraan Gender, serta Penguatan Peran Perempuan, Pemuda (Generasi Milenial dan Generasi Z), dan Penyandan Disabilitas | Mewujudkan kemitraan yang sistematis antara pemerintah daerah dan masyarakat serta penguatan partisipasi kelompok-kelompok masyarakat bagi pencegahan dan peningkatan kecepatan penanggulangan masalah sosial kemasyarakat secara berkesinambungan | Penyelenggaraan Rapat Koordinasi dan Konsultasi SKPD | | 6.600.000,00 | BADAN PENANGGULANGAN BENCANA DAERAH |
| | 1 | 05 | 01 | 2.06 | 0008 | Fasilitasi Kunjungan Tamu | | | | | | | | | | | | | | | | | | |

| | | | | | | | | | | | | | | | | | | | | | | | | |
|---|---|---|---|---|---|---|---|---|---|---|---|---|---|---|---|---|---|---|---|---|---|---|---|---|
| | | | | | | | Jumlah Laporan Fasilitasi Kunjungan Tamu | | | | 12 Laporan | | 86.897.000,00 | 86.897.000 | 45.313.000 | - 41.584.000 | Kab. Barito Selatan, Dusun Selatan, Buntok Kota | DANA ALOKASI UMUM (DAU) | Memperkuat Pembangunan Sumber Daya Manusia (SDM), Sains, Teknologi, Pendidikan, Kesehatan, Prestasi Olahraga, Kesetaraan Gender, serta Penguatan Peran Perempuan, Pemuda (Generasi Milenial dan Generasi Z), dan Penyandan Disabilitas | Mewujudkan kemitraan yang sistematis antara pemerintah daerah dan masyarakat serta penguatan partisipasi kelompok-kelompok masyarakat bagi pencegahan dan peningkatan kecepatan penanggulangan masalah sosial kemasyarakat secara berkesinambungan | Penyelenggaraan Rapat Koordinasi dan Konsultasi SKPD | | 86.897.000,00 | BADAN PENANGGULANGAN BENCANA DAERAH |
| | 1 | 05 | 01 | 2.06 | 0009 | Penyelenggaraan Rapat Koordinasi dan Konsultasi SKPD | | | | | | | | | | | | | | | | | | |
| | | | | | | | Penyelenggaraan Rapat Koordinasi dan Konsultasi SKPD | | | | | | 247.344.000,00 | 247.344.000 | 123.535.000 | - 123.809.000 | | | | | | | 247.344.000,00 | |
| | 1 | 05 | 01 | 2.07 | | Pengadaan Barang Milik Daerah Penunjang Urusan Pemerintah Daerah | - | - | | | - | | 1.142.892.000,00 | 1.142.892.000 | 797.956.719 | - 344.935.281 | | | - | Mewujudkan kemitraan yang sistematis antara pemerintah daerah dan masyarakat serta penguatan partisipasi kelompok-kelompok masyarakat bagi pencegahan dan peningkatan kecepatan penanggulangan masalah sosial kemasyarakat secara berkesinambungan | - | - | 1.142.892.000,00 | |
| | 1 | 05 | 01 | 2.07 | 0006 | Pengadaan Peralatan dan Mesin Lainnya | | | | | | | | | | | | | | | | | | |
| | | | | | | | Jumlah Unit Peralatan dan Mesin Lainnya yang Disediakan | | | | 15 Unit | | 20.400.000,00 | 20.400.000 | 20.400.000 | - | Kab. Barito Selatan, Dusun Selatan, Buntok Kota | DANA ALOKASI UMUM (DAU) | - | Mewujudkan kemitraan yang sistematis antara pemerintah daerah dan masyarakat serta penguatan partisipasi kelompok-kelompok masyarakat bagi pencegahan dan peningkatan kecepatan penanggulangan masalah sosial kemasyarakat secara berkesinambungan | - | | 20.400.000,00 | BADAN PENANGGULANGAN BENCANA DAERAH |
| | 1 | 05 | 01 | 2.07 | 0010 | Pengadaan Sarana dan Prasarana Gedung Kantor atau Bangunan Lainnya | | | | | | | | | | | | | | | | | | |
| | | | | | | | Jumlah Unit Sarana dan Prasarana Gedung Kantor atau Bangunan Lainnya yang Disediakan | | | | 2 Unit | | 1.122.492.000,00 | 1.122.492.000 | 777.556.719 | - 344.935.281 | Kab. Barito Selatan, Dusun Selatan, Buntok Kota | DANA ALOKASI UMUM (DAU) | - | Mewujudkan kemitraan yang sistematis antara pemerintah daerah dan masyarakat serta penguatan partisipasi kelompok-kelompok masyarakat bagi pencegahan dan peningkatan kecepatan penanggulangan masalah sosial kemasyarakat secara berkesinambungan | - | | 1.122.492.000,00 | BADAN PENANGGULANGAN BENCANA DAERAH |
| | 1 | 05 | 01 | 2.08 | | Penyediaan Jasa Penunjang Urusan Pemerintahan Daerah | - | - | | | - | | 910.056.500,00 | 910.056.500 | 842.047.000 | - 68.009.500 | | | - | Mewujudkan kemitraan yang sistematis antara pemerintah daerah dan masyarakat serta penguatan partisipasi kelompok-kelompok masyarakat bagi pencegahan dan peningkatan kecepatan penanggulangan masalah sosial kemasyarakat secara berkesinambungan | - | - | | |
| | 1 | 05 | 01 | 2.08 | 0001 | Penyediaan Jasa Surat Menyurat | | | | | | | | | | | | | | | | | | |
| | | | | | | | Jumlah Laporan Penyediaan Jasa Surat Menyurat | | | | 12 Laporan | | 6.408.000,00 | 6.408.000 | 6.408.000 | - | Kab. Barito Selatan, Dusun Selatan, Buntok Kota | DANA ALOKASI UMUM (DAU) | - | Mewujudkan kemitraan yang sistematis antara pemerintah daerah dan masyarakat serta penguatan partisipasi kelompok-kelompok masyarakat bagi pencegahan dan peningkatan kecepatan penanggulangan masalah sosial kemasyarakat secara berkesinambungan | - | | | BADAN PENANGGULANGAN BENCANA DAERAH |
| | 1 | 05 | 01 | 2.08 | 0002 | Penyediaan Jasa Komunikasi, Sumber Daya Air dan Listrik | | | | | | | | | | | | | | | | | | |
| | | | | | | | Jumlah Laporan Penyediaan Jasa Komunikasi, Sumber Daya Air dan Listrik yang Disediakan | | | | 12 Laporan | | 122.808.500,00 | 122.808.500 | 142.809.000 | 20.000.500 | Semua Kota/Kab, Semua Kecamatan, Semua Kel/Desa<br>Kab. Barito Selatan, Dusun Selatan, Buntok Kota | DANA ALOKASI UMUM (DAU) | - | Mewujudkan kemitraan yang sistematis antara pemerintah daerah dan masyarakat serta penguatan partisipasi kelompok-kelompok masyarakat bagi pencegahan dan peningkatan kecepatan penanggulangan masalah sosial kemasyarakat secara berkesinambungan | - | | 122.808.500,00 | BADAN PENANGGULANGAN BENCANA DAERAH |
| | 1 | 05 | 01 | 2.08 | 0004 | Penyediaan Jasa Pelayanan Umum Kantor | | | | | | | | | | | | | | | | | | |

| | | | | | | | | | | | | | | | | | | | | | | | | |
|---|---|---|---|---|---|---|---|---|---|---|---|---|---|---|---|---|---|---|---|---|---|---|---|---|
| | | | | | | | Jumlah Laporan Penyediaan Jasa Pelayanan Umum Kantor yang Disediakan | | | | 12 Laporan | | 780.840.000,00 | 780.840.000 | 692.830.000 | - 88.010.000 | Kab. Barito Selatan, Dusun Selatan, Buntok Kota | DANA ALOKASI UMUM (DAU) | - | Mewujudkan kemitraan yang sistematis antara pemerintah daerah dan masyarakat serta penguatan partisipasi kelompok-kelompok masyarakat bagi pencegahan dan peningkatan kecepatan penanggulangan masalah sosial kemasyarakat secara berkesinambungan | - | | 780.840.000,00 | BADAN PENANGGULANGAN BENCANA DAERAH |
| | 1 | 05 | 01 | 2.09 | | Pemeliharaan Barang Milik Daerah Penunjang Urusan Pemerintahan Daerah | - | - | | | - | | 490.752.500,00 | 490.752.500 | 425.733.000 | - 65.019.500 | | | - | Mewujudkan kemitraan yang sistematis antara pemerintah daerah dan masyarakat serta penguatan partisipasi kelompok-kelompok masyarakat bagi pencegahan dan peningkatan kecepatan penanggulangan masalah sosial kemasyarakat secara berkesinambungan | - | - | | |
| | 1 | 05 | 01 | 2.09 | 0002 | Penyediaan Jasa Pemeliharaan, Biaya Pemeliharaan, Pajak dan Perizinan Kendaraan Dinas Operasional atau Lapangan | | | | | | | | | | | | | | | | | | |
| | | | | | | | Jumlah Kendaraan Dinas Operasional atau Lapangan yang Dipelihara dan dibayarkan Pajak dan Perizinannya | | | | 23 Unit | | 290.752.500,00 | 290.752.500 | 325.733.000 | 34.980.500 | Kab. Barito Selatan, Dusun Selatan, Buntok Kota | DANA ALOKASI UMUM (DAU) | - | Mewujudkan kemitraan yang sistematis antara pemerintah daerah dan masyarakat serta penguatan partisipasi kelompok-kelompok masyarakat bagi pencegahan dan peningkatan kecepatan penanggulangan masalah sosial kemasyarakat secara berkesinambungan | - | | | BADAN PENANGGULANGAN BENCANA DAERAH |
| | 1 | 05 | 01 | 2.09 | 0009 | Pemeliharaan/Rehabilitasi Gedung Kantor dan Bangunan Lainnya | | | | | | | | | | | | | | | | | | |
| | | | | | | | Jumlah Gedung Kantor dan Bangunan Lainnya yang Dipelihara/Direhabilitasi | | | | 2 Unit | | 200.000.000,00 | 200.000.000 | 100.000.000 | - 100.000.000 | Kab. Barito Selatan, Dusun Selatan, Buntok Kota | DANA ALOKASI UMUM (DAU) | - | Mewujudkan kemitraan yang sistematis antara pemerintah daerah dan masyarakat serta penguatan partisipasi kelompok-kelompok masyarakat bagi pencegahan dan peningkatan kecepatan penanggulangan masalah sosial kemasyarakat secara berkesinambungan | - | | 200.000.000,00 | BADAN PENANGGULANGAN BENCANA DAERAH |
| 39 | 1 | 05 | 03 | | | PROGRAM PENANGGULANGAN BENCANA | - | - | | | - | | 1.848.249.500,00 | 1.848.249.500 | 1.626.885.100 | - 221.364.400 | | | | | | - | | |
| | 1 | 05 | 03 | 2.01 | | Pelayanan Informasi Rawan Bencana Kabupaten/Kota | - | - | | | - | | 355.000.000,00 | 355.000.000 | 437.515.000 | 82.515.000 | | | - | Mewujudkan kemitraan yang sistematis antara pemerintah daerah dan masyarakat serta penguatan partisipasi kelompok-kelompok masyarakat bagi pencegahan dan peningkatan kecepatan penanggulangan masalah sosial kemasyarakat secara berkesinambungan | - | - | | |
| | 1 | 05 | 03 | 2.01 | 0007 | Sosialisasi, Komunikasi, Informasi dan Edukasi (KIE) Rawan Bencana Kabupaten/Kota (Per Jenis Ancaman Bencana) | | | | | | | | | | | | | | | | | | |
| | | | | | | | Jumlah warga negara termasuk kelompok rentan di kawasan rawan bencana bencana Kabupaten/Kota yang memperoleh sosialisasi, komunikasi, informasi dan edukasi sesuai jenis ancaman bencana yang ada di kawasan tempat tinggalnya selama 1 (satu) tahun | | | | 100 Orang | | 50.000.000,00 | 50.000.000 | 65.000.000 | 15.000.000 | - | DANA ALOKASI UMUM (DAU) | - | Mewujudkan kemitraan yang sistematis antara pemerintah daerah dan masyarakat serta penguatan partisipasi kelompok-kelompok masyarakat bagi pencegahan dan peningkatan kecepatan penanggulangan masalah sosial kemasyarakat secara berkesinambungan | - | | 50.000.000,00 | BADAN PENANGGULANGAN BENCANA DAERAH |
| | 1 | 05 | 03 | 2.01 | 0008 | Penyusunan Kajian Risiko Bencana Kabupaten/Kota | | | | | | | | | | | | | | | | | | |
| | | | | | | | Jumlah dokumen Kajian Risiko Bencana (KRB) sampai dengan dinyatakan sah/legal paling lama dalam 1 (satu) tahun | | | | 1 Dokumen | | 305.000.000,00 | 305.000.000 | 372.515.000 | 67.515.000 | Kab. Barito Selatan, Dusun Selatan, Buntok Kota | DANA ALOKASI UMUM (DAU) | - | Mewujudkan kemitraan yang sistematis antara pemerintah daerah dan masyarakat serta penguatan partisipasi kelompok-kelompok masyarakat bagi pencegahan dan peningkatan kecepatan penanggulangan masalah sosial kemasyarakat secara berkesinambungan | - | | 305.000.000,00 | BADAN PENANGGULANGAN BENCANA DAERAH |

| | | | | | | | | | | | | | | | | | | | | | | | | |
|---|---|---|---|---|---|---|---|---|---|---|---|---|---|---|---|---|---|---|---|---|---|---|---|---|
| | 1 | 05 | 03 | 2.02 | | Pelayanan Pencegahan dan Kesiapsiagaan Terhadap Bencana | - | - | | | - | | 548.117.300,00 | 548.117.300 | 548.117.300 | - | | | - | Mewujudkan kemitraan yang sistematis antara pemerintah daerah dan masyarakat serta penguatan partisipasi kelompok-kelompok masyarakat bagi pencegahan dan peningkatan kecepatan penanggulangan masalah sosial kemasyarakat secara berkesinambungan | - | - | | |
| | 1 | 05 | 03 | 2.02 | 0013 | Pengelolaan Risiko Bencana Kabupaten/Kota | | | | | | | | | | | | | | | | | | |
| | | | | | | | Jumlah kegiatan penyelesaian akar masalah risiko bencana (per jenis ancaman bencana prioritas) Kabupaten/Kota yang tertangani | | | | 12 Kegiatan | | 60.000.000,00 | 60.000.000 | 31.110.000 | - 28.890.000 | Kab. Barito Selatan, Dusun Selatan, Buntok Kota | DANA ALOKASI UMUM (DAU) | - | Mewujudkan kemitraan yang sistematis antara pemerintah daerah dan masyarakat serta penguatan partisipasi kelompok-kelompok masyarakat bagi pencegahan dan peningkatan kecepatan penanggulangan masalah sosial kemasyarakat secara berkesinambungan | - | | 60.000.000,00 | BADAN PENANGGULANGAN BENCANA DAERAH |
| | | | | | | | | | | | | | | | | | | | | | | | | |
| | 1 | 05 | 03 | 2.02 | 0018 | Gladi Kesiapsiagaan Terhadap Bencana Kabupaten/Kota | | | | | | | 17.100.000,00 | 17.100.000 | 17.100.000 | - | | | | | | | 17.100.000,00 | |
| | 1 | 05 | 03 | 2.02 | 0020 | Penguatan Kapasitas Kawasan untuk Pencegahan dan Kesiapsiagaan Bencana | | | | | | | | | | | | | | | | | | |
| | | | | | | | Jumlah kawasan rawan bencana (per jenis ancaman bencana) dan/atau kawasan-kawasan strategis Kabupaten/Kota yang memiliki mekanisme dan prosedur tetap kesiapsiagaan menghadapi bencana | | | | 6 Kawasan | | 40.000.000,00 | 40.000.000 | 35.970.000 | - 4.030.000 | Kab. Barito Selatan, Dusun Selatan, Buntok Kota | DANA ALOKASI UMUM (DAU) | - | Mewujudkan kemitraan yang sistematis antara pemerintah daerah dan masyarakat serta penguatan partisipasi kelompok-kelompok masyarakat bagi pencegahan dan peningkatan kecepatan penanggulangan masalah sosial kemasyarakat secara berkesinambungan | - | | 40.000.000,00 | BADAN PENANGGULANGAN BENCANA DAERAH |
| | 1 | 05 | 03 | 2.02 | 0021 | Pengembangan Kapasitas Tim Reaksi Cepat (TRC) Bencana Kabupaten/Kota | | | | | | | | | | | | | | | | | | |
| | | | | | | | Jumlah personil Tim Reaksi Cepat Penanggulangan Bencana (TRC PB) Kabupaten/Kota yang berasal dari lintas sektor yang memiliki kompetensi untuk penanganan awal darurat bencana | | | | 46 Orang | | 319.999.800,00 | 319.999.800 | 313.149.800 | - 6.850.000 | Kab. Barito Selatan, Dusun Selatan, Buntok Kota | DANA ALOKASI UMUM (DAU) | - | Mewujudkan kemitraan yang sistematis antara pemerintah daerah dan masyarakat serta penguatan partisipasi kelompok-kelompok masyarakat bagi pencegahan dan peningkatan kecepatan penanggulangan masalah sosial kemasyarakat secara berkesinambungan | - | | 319.999.800,00 | BADAN PENANGGULANGAN BENCANA DAERAH |
| | 1 | 05 | 03 | 2.02 | 0023 | Penyusunan Rencana Penanggulangan Kedaruratan Bencana | | | | | | | | | | | | | | | | | | |
| | | | | | | | Jumlah dokumen Rencana Penanggulangan Kedaruratan Bencana (RPKB) Kabupaten/Kota sampai dengan dinyatakan sah/legal paling lama dalam 1 (satu) tahun | | | | 12 Dokumen | | 25.000.000,00 | 25.000.000 | 150.787.500 | 125.787.500 | Kab. Barito Selatan, Dusun Selatan, Buntok Kota | DANA ALOKASI UMUM (DAU) | - | Mewujudkan kemitraan yang sistematis antara pemerintah daerah dan masyarakat serta penguatan partisipasi kelompok-kelompok masyarakat bagi pencegahan dan peningkatan kecepatan penanggulangan masalah sosial kemasyarakat secara berkesinambungan | - | | 25.000.000,00 | BADAN PENANGGULANGAN BENCANA DAERAH |
| | 1 | 05 | 03 | 2.03 | | Pelayanan Penyelamatan dan Evakuasi Korban Bencana | - | - | | | - | | 578.109.700,00 | 578.109.700 | 460.584.700 | - 117.525.000 | | | - | Mewujudkan kemitraan yang sistematis antara pemerintah daerah dan masyarakat serta penguatan partisipasi kelompok-kelompok masyarakat bagi pencegahan dan peningkatan kecepatan penanggulangan masalah sosial kemasyarakat secara berkesinambungan | - | - | | |
| | 1 | 05 | 03 | 2.03 | 0002 | Respon Cepat Darurat Bencana Kabupaten/Kota | | | | | | | | | | | | | | | | | | |
| | | | | | | | Jumlah Dokumen SK Penetapan Status Darurat Bencana dan SKPDB yang Ditetapkan Paling Lama 1x24 Jam berdasarkan Hasil Dokumen Laporan Kaji Cepat | | | | 12 Dokumen | | 270.000.000,00 | 270.000.000 | 183.726.000 | - 86.274.000 | Kab. Barito Selatan, Dusun Selatan, Buntok Kota | DANA ALOKASI UMUM (DAU) | - | Mewujudkan kemitraan yang sistematis antara pemerintah daerah dan masyarakat serta penguatan partisipasi kelompok-kelompok masyarakat bagi pencegahan dan peningkatan kecepatan penanggulangan masalah sosial kemasyarakat secara berkesinambungan | - | | 270.000.000,00 | BADAN PENANGGULANGAN BENCANA DAERAH |
| | 1 | 05 | 03 | 2.03 | 0009 | Penyediaan Logistik Penyelamatan dan Evakuasi Korban Bencana Kabupaten/Kota | | | | | | | | | | | | | | | | | | |

| | | | | | | | | | | | | | | | | | | | | | | | | |
|---|---|---|---|---|---|---|---|---|---|---|---|---|---|---|---|---|---|---|---|---|---|---|---|---|
| | | | | | | | Jumlah Korban Bencana yang Mendapatkan Distribusi Logistik Penyelamatan dan Evakuasi Korban Bencana | | | | 49 Orang | | 308.109.700,00 | 308.109.700 | 276.858.700 | - 31.251.000 | Kab. Barito Selatan, Dusun Selatan, Buntok Kota | DANA ALOKASI UMUM (DAU) | - | Mewujudkan kemitraan yang sistematis antara pemerintah daerah dan masyarakat serta penguatan partisipasi kelompok-kelompok masyarakat bagi pencegahan dan peningkatan kecepatan penanggulangan masalah sosial kemasyarakat secara berkesinambungan | - | | 308.109.700,00 | BADAN PENANGGULANGAN BENCANA DAERAH |
| | 1 | 05 | 03 | 2.04 | | Penataan Sistem Dasar Penanggulangan Bencana | - | - | | | - | | 278.000.100,00 | 278.000.100 | 180.668.100 | - 97.332.000 | | | - | Mewujudkan kemitraan yang sistematis antara pemerintah daerah dan masyarakat serta penguatan partisipasi kelompok-kelompok masyarakat bagi pencegahan dan peningkatan kecepatan penanggulangan masalah sosial kemasyarakat secara berkesinambungan | Pelatihan Jitu Pasna | - | | |
| | 1 | 05 | 03 | 2.04 | 0003 | Kerja Sama antar Lembaga dan Kemitraan dalam Penanggulangan Bencana Kabupaten/Kota | | | | | | | | | | | | | | | | | | |
| | | | | | | | Jumlah Dokumen Kerja Sama antar Lembaga dan Kemitraan dalam Penanggulangan Bencana | | | | 12 Dokumen | | 85.000.100,00 | 85.000.100 | 54.388.100 | - 30.612.000 | Kab. Barito Selatan, Dusun Selatan, Buntok Kota | DANA ALOKASI UMUM (DAU) | - | Mewujudkan kemitraan yang sistematis antara pemerintah daerah dan masyarakat serta penguatan partisipasi kelompok-kelompok masyarakat bagi pencegahan dan peningkatan kecepatan penanggulangan masalah sosial kemasyarakat secara berkesinambungan | Pelatihan Jitu Pasna | | 85.000.100,00 | BADAN PENANGGULANGAN BENCANA DAERAH |
| | 1 | 05 | 03 | 2.04 | 0015 | Penyusunan Kajian Kebutuhan Pascabencana (JITUPASNA) dan Rencana Rehabilitasi dan Rekontruksi Pascabencana (R3P) Kab/Kota | | | | | | | | | | | | | | | | | | |
| | | | | | | | Jumlah penyelesaian dokumen Pengkajian Kebutuhan Pascabencana dan Rencana Rehabilitasi dan Rekonstruksi Pascabencana (R3P) Kab/Kota sampai dengan dinyatakan sah dan legal paling lama dalam 1 (satu) tahun | | | | 12 Dokumen | | 193.000.000,00 | 193.000.000 | 126.280.000 | - 66.720.000 | Kab. Barito Selatan, Dusun Selatan, Buntok Kota | DANA ALOKASI UMUM (DAU) | - | Mewujudkan kemitraan yang sistematis antara pemerintah daerah dan masyarakat serta penguatan partisipasi kelompok-kelompok masyarakat bagi pencegahan dan peningkatan kecepatan penanggulangan masalah sosial kemasyarakat secara berkesinambungan | Pelatihan Jitu Pasna | | 193.000.000,00 | BADAN PENANGGULANGAN BENCANA DAERAH |
| 40 | 1 | 05 | 04 | | | PROGRAM PENCEGAHAN, PENANGGULANGAN, PENYELAMATAN KEBAKARAN DAN PENYELAMATAN NON KEBAKARAN | - | - | | | - | | 578.109.700,00 | 578.109.700 | 289.221.700 | - 288.888.000 | | | | | | - | | |
| | 1 | 05 | 04 | 2.01 | | Pencegahan, Pengendalian, Pemadaman, Penyelamatan, dan Penanganan Bahan Berbahaya dan Beracun Kebakaran dalam Daerah Kabupaten/Kota | - | - | | | - | | 324.445.200,00 | 324.445.200 | 289.221.700 | - 35.223.500 | | | - | Mewujudkan kemitraan yang sistematis antara pemerintah daerah dan masyarakat serta penguatan partisipasi kelompok-kelompok masyarakat bagi pencegahan dan peningkatan kecepatan penanggulangan masalah sosial kemasyarakat secara berkesinambungan | - | - | | |
| | 1 | 05 | 04 | 2.01 | 0002 | Pemadaman dan Pengendalian Kebakaran dalam Daerah Kabupaten/Kota | | | | | | | | | | | | | | | | | | |
| | | | | | | | Jumlah Laporan Hasil Pelaksanaan Kegiatan Kesiapsiagaan Petugas Piket dan Pemadaman Kebakaran dalam Daerah Kabupaten/Kota | | | | 12 Laporan | | 324.445.200,00 | 324.445.200 | 289.221.700 | - 35.223.500 | Kab. Barito Selatan, Dusun Selatan, Buntok Kota | DANA ALOKASI UMUM (DAU) | - | Mewujudkan kemitraan yang sistematis antara pemerintah daerah dan masyarakat serta penguatan partisipasi kelompok-kelompok masyarakat bagi pencegahan dan peningkatan kecepatan penanggulangan masalah sosial kemasyarakat secara berkesinambungan | - | | 324.445.200,00 | BADAN PENANGGULANGAN BENCANA DAERAH |

| No | Kode | | | | | Urusan / Bidang Urusan / Program / Kegiatan / Sub Kegiatan | Indikator Program / Kegiatan / Sub Kegiatan | Target Akhir Periode Renstra OPD | Realisasi Capaian RENJA OPD Tahun 2023 | Prakiraan Capaian Target RENJA OPD | Capaian Kinerja Dan Kerangka Pendanaan | | | | | | | | | | | Kelompok Sasaran | Prakiraan Maju Rencana Tahun 2026 | | Perangkat Daerah Penanggung Jawab |
|---|---|---|---|---|---|---|---|---|---|---|---|---|---|---|---|---|---|---|---|---|---|---|---|---|---|
| | | | | | | | | | | | Target 2025 | | Pagu Indikatif (Rp) | | | Bertambah/Berkurang (12-10) | Lokasi | Sumber Dana | Prioritas | | | | Target | Pagu Indikatif (Rp) | |
| | | | | | | | | | | | Sebelum | Sesudah | RKPD 2025 | APBD 2025 | P-RKPD 2025 | | | | Nasional | Daerah | | | | | |
| 1 | 2 | | | | | 3 | 4 | 5 | 6 | 7 | 8 | 9 | 10 | 11 | 12 | 13 | 14 | 15 | 16 | 17 | 18 | 19 | 20 | 21 |
| | | | | | | DINAS SOSIAL | | | | | | | 6.000.000.000,00 | 11.467.180.179,00 | 9.607.095.154,00 | 3.607.095.154,00 | | | | | | | 6.154.000.000,00 | |
| | 1 | | | | | URUSAN PEMERINTAHAN WAJIB YANG BERKAITAN DENGAN PELAYANAN DASAR | | | | | | | 6.000.000.000,00 | 11.467.180.179,00 | 9.607.095.154,00 | 3.607.095.154,00 | | | | | | | 6.154.000.000,00 | |
| | 1 | 06 | | | | URUSAN PEMERINTAHAN BIDANG SOSIAL | | | | | | | 6.000.000.000,00 | 11.467.180.179,00 | 9.607.095.154,00 | 3.607.095.154,00 | | | | | | | 6.154.000.000,00 | |
| 41 | 1 | 06 | 01 | | | PROGRAM PENUNJANG URUSAN PEMERINTAHAN DAERAH KABUPATEN/KOTA | - | - | | | - | | 2.320.900.000,00 | 6.786.880.179,00 | 5.713.710.154,00 | 3.392.810.154,00 | | | | | | - | 2.420.900.000,00 | |
| | 1 | 06 | 01 | 2.01 | | Perencanaan, Penganggaran, dan Evaluasi Kinerja Perangkat Daerah | - | - | | | - | | 50.280.000,00 | 50.280.000,00 | 33.120.000,00 | - 17.160.000,00 | | | - | Mewujudkan pemerintah yang bersih, professional dan responsif dalam rangka percepatan pembangunan daerah<br>Peningkatan kapasitas, kompetensi dan produktivitas tenaga keria | - | - | 210.000.000,00 | |
| | 1 | 06 | 01 | 2.01 | 0001 | Penyusunan Dokumen Perencanaan Perangkat Daerah | | | | | | | | | | | | | | | | | | |
| | | | | | | | Jumlah Dokumen Perencanaan Perangkat Daerah | | | | 0 Dokumen | | 50.280.000,00 | 50.280.000,00 | 33.120.000,00 | - 17.160.000,00 | Kab. Barito Selatan, Semua Kecamatan, Semua Kel/Desa | DANA ALOKASI UMUM (DAU) | - | Mewujudkan pemerintah yang bersih, professional dan responsif dalam rangka percepatan pembangunan daerah<br>Peningkatan kapasitas, kompetensi dan produktivitas tenaga keria | - | | 210.000.000,00 | DINAS SOSIAL |
| | 1 | 06 | 01 | 2.02 | | Administrasi Keuangan Perangkat Daerah | - | - | | | - | | 4.934.662.459,00 | 5.055.612.459,00 | 4.183.947.612,00 | - 750.714.847,00 | | | - | Mewujudkan pemerintah yang bersih, professional dan responsif dalam rangka percepatan pembangunan daerah<br>Peningkatan kapasitas, kompetensi dan produktivitas tenaga keria | - | - | 4.758.348.734,00 | |
| | 1 | 06 | 01 | 2.02 | 0001 | Penyediaan Gaji dan Tunjangan ASN | | | | | | | | | | | | | | | | | | |
| | | | | | | | Jumlah Orang yang Menerima Gaji dan Tunjangan ASN | | | | 0 Orang/bulan | | 4.934.662.459,00 | 4.934.662.459,00 | 4.082.197.612,00 | - 852.464.847,00 | Kab. Barito Selatan, Semua Kecamatan, Semua Kel/Desa | DANA ALOKASI UMUM (DAU) | - | Mewujudkan pemerintah yang bersih, professional dan responsif dalam rangka percepatan pembangunan daerah<br>Peningkatan kapasitas, kompetensi dan produktivitas tenaga keria | - | | 4.477.348.734,00 | DINAS SOSIAL |
| | 1 | 06 | 01 | 2.02 | 0004 | Koordinasi dan Pelaksanaan Akuntansi SKPD | | | | | | | | | | | | | | | | | | |
| | | | | | | | Jumlah Dokumen Koordinasi dan Pelaksanaan Akuntansi SKPD | | | | 0 Dokumen | | 70.000.000,00 | 70.000.000,00 | 50.800.000,00 | - 19.200.000,00 | Kab. Barito Selatan, Semua Kecamatan, Semua Kel/Desa | DANA ALOKASI UMUM (DAU) | - | Mewujudkan pemerintah yang bersih, professional dan responsif dalam rangka percepatan pembangunan daerah<br>Peningkatan kapasitas, kompetensi dan produktivitas tenaga keria | - | | 71.000.000,00 | DINAS SOSIAL |
| | 1 | 06 | 01 | 2.02 | 0007 | Koordinasi dan Penyusunan Laporan Keuangan Bulanan/ Triwulanan/ Semesteran SKPD | | | | | | | | | | | | | | | | | | |
| | | | | | | | Jumlah Laporan Keuangan Bulanan/ Triwulanan/ Semesteran SKPD dan Laporan Koordinasi Penyusunan Laporan Keuangan Bulanan/Triwulanan/Semesteran SKPD | | | | 0 Laporan | | 50.950.000,00 | 50.950.000,00 | 50.950.000,00 | - | Kab. Barito Selatan, Semua Kecamatan, Semua Kel/Desa | DANA ALOKASI UMUM (DAU) | - | Mewujudkan pemerintah yang bersih, professional dan responsif dalam rangka percepatan pembangunan daerah<br>Peningkatan kapasitas, kompetensi dan produktivitas tenaga keria | - | | 210.000.000,00 | DINAS SOSIAL |
| | 1 | 06 | 01 | 2.03 | | Administrasi Barang Milik Daerah pada Perangkat Daerah | - | - | | | - | | 25.000.000,00 | 25.000.000,00 | 16.440.000,00 | - 8.560.000,00 | | | - | Mewujudkan pemerintah yang bersih, professional dan responsif dalam rangka percepatan pembangunan daerah<br>Peningkatan kapasitas, kompetensi dan produktivitas tenaga keria | - | - | 26.000.000,00 | |
| | 1 | 06 | 01 | 2.03 | 0006 | Penatausahaan Barang Milik Daerah pada SKPD | | | | | | | | | | | | | | | | | | |
| | | | | | | | Jumlah Laporan Penatausahaan Barang Milik Daerah pada SKPD | | | | 0 Laporan | | 25.000.000,00 | 25.000.000,00 | 16.440.000,00 | - 8.560.000,00 | Kab. Barito Selatan, Semua Kecamatan, Semua Kel/Desa | DANA ALOKASI UMUM (DAU) | - | Mewujudkan pemerintah yang bersih, professional dan responsif dalam rangka percepatan pembangunan daerah<br>Peningkatan kapasitas, kompetensi dan produktivitas tenaga keria | - | | 26.000.000,00 | DINAS SOSIAL |
| | 1 | 06 | 01 | 2.05 | | Administrasi Kepegawaian Perangkat Daerah | - | - | | | - | | 140.000.000,00 | 140.000.000,00 | 100.225.000,00 | - 39.775.000,00 | | | - | Mewujudkan pemerintah yang bersih, professional dan responsif dalam rangka percepatan pembangunan daerah<br>Peningkatan kapasitas, kompetensi dan produktivitas tenaga keria | - | - | 220.000.000,00 | |
| | 1 | 06 | 01 | 2.05 | 0002 | Pengadaan Pakaian Dinas beserta Atribut Kelengkapannya | | | | | | | | | | | | | | | | | | |
| | | | | | | | Jumlah Paket Pakaian Dinas beserta Atribut Kelengkapan | | | | 0 Paket | | 100.000.000,00 | 100.000.000,00 | 100.000.000,00 | - | Kab. Barito Selatan, Semua Kecamatan, Semua Kel/Desa | DANA ALOKASI UMUM (DAU) | - | Mewujudkan pemerintah yang bersih, professional dan responsif dalam rangka percepatan pembangunan daerah<br>Peningkatan kapasitas, kompetensi dan produktivitas tenaga keria | - | | 110.000.000,00 | DINAS SOSIAL |
| | 1 | 06 | 01 | 2.05 | 0011 | Bimbingan Teknis Implementasi Peraturan Perundang-Undangan | | | | | | | | | | | | | | | | | | |

| | | | | | | | | | | | | | | | | | | | | | | | | |
|---|---|---|---|---|---|---|---|---|---|---|---|---|---|---|---|---|---|---|---|---|---|---|---|---|
| | | | | | | | Jumlah Orang yang Mengikuti Bimbingan Teknis Implementasi Peraturan Perundang-Undangan | | | | 0 Orang | | 40.000.000,00 | 40.000.000,00 | 225.000,00 | - 39.775.000,00 | Kab. Barito Selatan, Semua Kecamatan, Semua Kel/Desa | DANA ALOKASI UMUM (DAU) | - | Mewujudkan pemerintah yang bersih, professional dan responsif dalam rangka percepatan pembangunan daerah Peningkatan kapasitas, kompetensi dan produktivitas tenaga kerja | - | | 110.000.000,00 | DINAS SOSIAL |
| | 1 | 06 | 01 | 2.06 | | Administrasi Umum Perangkat Daerah | - | - | | | - | | 2.320.900.000,00 | 441.880.000,00 | 422.156.822,00 | - 1.898.743.178,00 | | | - | Mewujudkan pemerintah yang bersih, professional dan responsif dalam rangka percepatan pembangunan daerah Peningkatan kapasitas, kompetensi dan produktivitas tenaga kerja | - | - | 2.420.900.000,00 | |
| | 1 | 06 | 01 | 2.06 | 0001 | Penyediaan Komponen Instalasi Listrik/Penerangan Bangunan Kantor | | | | | | | | | | | | | | | | | | |
| | | | | | | | Jumlah Paket Komponen Instalasi Listrik/Penerangan Bangunan Kantor yang Disediakan | | | | 0 Paket | | 15.000.000,00 | 15.000.000,00 | 15.000.000,00 | - | Kab. Barito Selatan, Semua Kecamatan, Semua Kel/Desa | DANA ALOKASI UMUM (DAU) | - | Mewujudkan pemerintah yang bersih, professional dan responsif dalam rangka percepatan pembangunan daerah Peningkatan kapasitas, kompetensi dan produktivitas tenaga kerja | - | | 16.000.000,00 | DINAS SOSIAL |
| | 1 | 06 | 01 | 2.06 | 0002 | Penyediaan Peralatan dan Perlengkapan Kantor | | | | | | | | | | | | | | | | | | |
| | | | | | | | Jumlah Paket Peralatan dan Perlengkapan Kantor yang Disediakan | | | | 0 Paket | | 40.000.000,00 | 40.000.000,00 | 59.600.822,00 | 19.600.822,00 | Kab. Barito Selatan, Semua Kecamatan, Semua Kel/Desa | DANA ALOKASI UMUM (DAU) | - | Mewujudkan pemerintah yang bersih, professional dan responsif dalam rangka percepatan pembangunan daerah Peningkatan kapasitas, kompetensi dan produktivitas tenaga kerja | - | | 51.000.000,00 | DINAS SOSIAL |
| | 1 | 06 | 01 | 2.06 | 0004 | Penyediaan Bahan Logistik Kantor | | | | | | | | | | | | | | | | | | |
| | | | | | | | Jumlah Paket Bahan Logistik Kantor yang Disediakan | | | | 0 Paket | | 100.000.000,00 | 100.000.000,00 | 100.000.000,00 | - | Kab. Barito Selatan, Semua Kecamatan, Semua Kel/Desa | DANA ALOKASI UMUM (DAU) | - | Mewujudkan pemerintah yang bersih, professional dan responsif dalam rangka percepatan pembangunan daerah Peningkatan kapasitas, kompetensi dan produktivitas tenaga kerja | - | | 110.000.000,00 | DINAS SOSIAL |
| | 1 | 06 | 01 | 2.06 | 0005 | Penyediaan Barang Cetakan dan Penggandaan | | | | | | | | | | | | | | | | | | |
| | | | | | | | Jumlah Paket Barang Cetakan dan Penggandaan yang Disediakan | | | | 0 Paket | | 20.000.000,00 | 20.000.000,00 | 10.076.000,00 | - 9.924.000,00 | Kab. Barito Selatan, Semua Kecamatan, Semua Kel/Desa | DANA ALOKASI UMUM (DAU) | - | Mewujudkan pemerintah yang bersih, professional dan responsif dalam rangka percepatan pembangunan daerah Peningkatan kapasitas, kompetensi dan produktivitas tenaga kerja | - | | 51.000.000,00 | DINAS SOSIAL |
| | 1 | 06 | 01 | 2.06 | 0006 | Penyediaan Bahan Bacaan dan Peraturan Perundang-undangan | | | | | | | | | | | | | | | | | | |
| | | | | | | | Jumlah Dokumen Bahan Bacaan dan Peraturan Perundang-Undangan yang Disediakan | | | | 0 Dokumen | | 15.000.000,00 | 15.000.000,00 | 15.000.000,00 | - | Kab. Barito Selatan, Semua Kecamatan, Semua Kel/Desa | DANA ALOKASI UMUM (DAU) | - | Mewujudkan pemerintah yang bersih, professional dan responsif dalam rangka percepatan pembangunan daerah Peningkatan kapasitas, kompetensi dan produktivitas tenaga kerja | - | | 16.000.000,00 | DINAS SOSIAL |
| | 1 | 06 | 01 | 2.06 | 0008 | Fasilitasi Kunjungan Tamu | | | | | | | | | | | | | | | | | | |
| | | | | | | | Jumlah Laporan Fasilitasi Kunjungan Tamu | | | | 0 Laporan | | 51.880.000,00 | 51.880.000,00 | 51.880.000,00 | - | Kab. Barito Selatan, Semua Kecamatan, Semua Kel/Desa | DANA ALOKASI UMUM (DAU) | - | Mewujudkan pemerintah yang bersih, professional dan responsif dalam rangka percepatan pembangunan daerah Peningkatan kapasitas, kompetensi dan produktivitas tenaga kerja | - | | 151.880.000,00 | DINAS SOSIAL |
| | 1 | 06 | 01 | 2.06 | 0009 | Penyelenggaraan Rapat Koordinasi dan Konsultasi SKPD | | | | | | | | | | | | | | | | | | |
| | | | | | | | Jumlah Laporan Penyelenggaraan Rapat Koordinasi dan Konsultasi SKPD | | | | 0 Laporan | | 200.000.000,00 | 200.000.000,00 | 170.600.000,00 | - 29.400.000,00 | Kab. Barito Selatan, Semua Kecamatan, Semua Kel/Desa | DANA ALOKASI UMUM (DAU) | - | Mewujudkan pemerintah yang bersih, professional dan responsif dalam rangka percepatan pembangunan daerah Peningkatan kapasitas, kompetensi dan produktivitas tenaga kerja | - | | 2.420.900.000,00 | DINAS SOSIAL |
| | 1 | 06 | 01 | 2.07 | | Pengadaan Barang Milik Daerah Penunjang Urusan Pemerintah Daerah | - | - | | | - | | 50.000.000,00 | 50.000.000,00 | 50.000.000,00 | - | | | - | Mewujudkan pemerintah yang bersih, professional dan responsif dalam rangka percepatan pembangunan daerah Peningkatan kapasitas, kompetensi dan produktivitas tenaga kerja | - | - | 345.000.000,00 | |
| | 1 | 06 | 01 | 2.06 | 0009 | Pengadaan Peralatan dan Mesin Lainnya | | | | | | | | | | | | | | | | | | |
| | | | | | | | Jumlah Unit Peralatan dan Mesin Lainnya yang Disediakan | | | | 0 Unit | | 50.000.000,00 | 50.000.000,00 | 50.000.000,00 | - | Kab. Barito Selatan, Semua Kecamatan, Semua Kel/Desa | DANA ALOKASI UMUM (DAU) | - | Mewujudkan pemerintah yang bersih, professional dan responsif dalam rangka percepatan pembangunan daerah Peningkatan kapasitas, kompetensi dan produktivitas tenaga kerja | - | | 135.000.000,00 | DINAS SOSIAL |

| | | | | | | | | | | | | | | | | | | | | | | | | |
|---|---|---|---|---|---|---|---|---|---|---|---|---|---|---|---|---|---|---|---|---|---|---|---|---|
| | 1 | 06 | 01 | 2.08 | | Penyediaan Jasa Penunjang Urusan Pemerintahan Daerah | - | - | | | - | | 809.107.720,00 | 809.107.720,00 | 717.397.720,00 | - 91.710.000,00 | | | - | Mewujudkan pemerintah yang bersih, professional dan responsif dalam rangka percepatan pembangunan daerah<br>Peningkatan kapasitas, kompetensi dan produktivitas tenaga keria | - | - | 1.318.340.000,00 | |
| | 1 | 06 | 01 | 2.08 | 0001 | Penyediaan Jasa Surat Menyurat | | | | | | | | | | | | | | | | | | |
| | | | | | | | Jumlah Laporan Penyediaan Jasa Surat Menyurat | | | | 0 Laporan | | 5.000.000,00 | 5.000.000,00 | 5.000.000,00 | - | Kab. Barito Selatan, Semua Kecamatan, Semua Kel/Desa | DANA ALOKASI UMUM (DAU) | - | Mewujudkan pemerintah yang bersih, professional dan responsif dalam rangka percepatan pembangunan daerah<br>Peningkatan kapasitas, kompetensi dan produktivitas tenaga keria | - | | 5.100.000,00 | DINAS PEMBERDAYAAN MASYARAKAT DAN DESA |
| | 1 | 06 | 01 | 2.08 | 0002 | Penyediaan Jasa Komunikasi, Sumber Daya Air dan Listrik | | | | | | | | | | | | | | | | | | |
| | | | | | | | Jumlah Laporan Penyediaan Jasa Komunikasi, Sumber Daya Air dan Listrik yang Disediakan | | | | 0 Laporan | | 115.600.000,00 | 115.600.000,00 | 115.600.000,00 | - | Kab. Barito Selatan, Semua Kecamatan, Semua Kel/Desa | DANA ALOKASI UMUM (DAU) | - | Mewujudkan pemerintah yang bersih, professional dan responsif dalam rangka percepatan pembangunan daerah<br>Peningkatan kapasitas, kompetensi dan produktivitas tenaga keria | - | | 150.000.000,00 | DINAS PEMBERDAYAAN MASYARAKAT DAN DESA |
| | 1 | 06 | 01 | 2.08 | 0003 | Penyediaan Jasa Peralatan dan Perlengkapan Kantor | | | | | | | | | | | | | | | | | | |
| | | | | | | | Jumlah Laporan Penyediaan Jasa Peralatan dan Perlengkapan Kantor yang Disediakan | | | | 0 Laporan | | 15.000.000,00 | 15.000.000,00 | 22.150.000,00 | 7.150.000,00 | Kab. Barito Selatan, Semua Kecamatan, Semua Kel/Desa | DANA ALOKASI UMUM (DAU) | - | Mewujudkan pemerintah yang bersih, professional dan responsif dalam rangka percepatan pembangunan daerah<br>Peningkatan kapasitas, kompetensi dan produktivitas tenaga keria | - | | 16.000.000,00 | DINAS PEMBERDAYAAN MASYARAKAT DAN DESA |
| | 1 | 06 | 01 | 2.08 | 0004 | Penyediaan Jasa Pelayanan Umum Kantor | | | | | | | | | | | | | | | | | | |
| | | | | | | | Jumlah Laporan Penyediaan Jasa Pelayanan Umum Kantor yang Disediakan | | | | 0 Laporan | | 673.507.720,00 | 673.507.720,00 | 574.647.720,00 | - 98.860.000,00 | Kab. Barito Selatan, Semua Kecamatan, Semua Kel/Desa | DANA ALOKASI UMUM (DAU) | - | Mewujudkan pemerintah yang bersih, professional dan responsif dalam rangka percepatan pembangunan daerah<br>Peningkatan kapasitas, kompetensi dan produktivitas tenaga keria | - | | 1.147.240.000,00 | DINAS PEMBERDAYAAN MASYARAKAT DAN DESA |
| | 1 | 06 | 01 | 2.09 | | Pemeliharaan Barang Milik Daerah Penunjang Urusan Pemerintahan Daerah | - | - | | | - | | 165.000.000,00 | 165.000.000,00 | 148.046.000,00 | - 16.954.000,00 | | | - | Mewujudkan pemerintah yang bersih, professional dan responsif dalam rangka percepatan pembangunan daerah<br>Peningkatan kapasitas, kompetensi dan produktivitas tenaga keria | - | - | 248.510.000,00 | |
| | 1 | 06 | 01 | 2.09 | 0001 | Penyediaan Jasa Pemeliharaan, Biaya Pemeliharaan, dan Pajak Kendaraan Perorangan Dinas atau Kendaraan Dinas Jabatan | | | | | | | | | | | | | | | | | | |
| | | | | | | | Jumlah Kendaraan Perorangan Dinas atau Kendaraan Dinas Jabatan yang Dipelihara dan dibayarkan Pajaknya | | | | 0 Unit | | 50.000.000,00 | 50.000.000,00 | 50.000.000,00 | - | Kab. Barito Selatan, Semua Kecamatan, Semua Kel/Desa | DANA ALOKASI UMUM (DAU) | - | Mewujudkan pemerintah yang bersih, professional dan responsif dalam rangka percepatan pembangunan daerah<br>Peningkatan kapasitas, kompetensi dan produktivitas tenaga keria | - | | 110.000.000,00 | DINAS PEMBERDAYAAN MASYARAKAT DAN DESA |
| | 1 | 06 | 01 | 2.09 | 0006 | Pemeliharaan Peralatan dan Mesin Lainnya | | | | | | | | | | | | | | | | | | |
| | | | | | | | Jumlah Peralatan dan Mesin Lainnya yang Dipelihara | | | | 0 Unit | | 15.000.000,00 | 15.000.000,00 | 15.000.000,00 | - | Kab. Barito Selatan, Semua Kecamatan, Semua Kel/Desa | DANA ALOKASI UMUM (DAU) | - | Mewujudkan pemerintah yang bersih, professional dan responsif dalam rangka percepatan pembangunan daerah<br>Peningkatan kapasitas, kompetensi dan produktivitas tenaga keria | - | | 16.000.000,00 | DINAS PEMBERDAYAAN MASYARAKAT DAN DESA |
| | 1 | 06 | 01 | 2.09 | 0009 | Pemeliharaan/Rehabilitasi Gedung Kantor dan Bangunan Lainnya | | | | | | | | | | | | | | | | | | |
| | | | | | | | Jumlah Gedung Kantor dan Bangunan Lainnya yang Dipelihara/Direhabilitasi | | | | 0 Unit | | 50.000.000,00 | 50.000.000,00 | 48.546.000,00 | - 1.454.000,00 | Kab. Barito Selatan, Semua Kecamatan, Semua Kel/Desa | DANA ALOKASI UMUM (DAU) | - | Mewujudkan pemerintah yang bersih, professional dan responsif dalam rangka percepatan pembangunan daerah<br>Peningkatan kapasitas, kompetensi dan produktivitas tenaga keria | - | | 71.000.000,00 | DINAS PEMBERDAYAAN MASYARAKAT DAN DESA |
| | 1 | 06 | 01 | 2.09 | 0010 | Pemeliharaan/Rehabilitasi Sarana dan Prasarana Gedung Kantor atau Bangunan Lainnya | | | | | | | | | | | | | | | | | | |
| | | | | | | | Jumlah Sarana dan Prasarana Gedung Kantor atau Bangunan Lainnya yang Dipelihara/Direhabilitasi | | | | 0 Unit | | 50.000.000,00 | 50.000.000,00 | 34.500.000,00 | - 15.500.000,00 | Kab. Barito Selatan, Semua Kecamatan, Semua Kel/Desa | DANA ALOKASI UMUM (DAU) | - | Mewujudkan pemerintah yang bersih, professional dan responsif dalam rangka percepatan pembangunan daerah<br>Peningkatan kapasitas, kompetensi dan produktivitas | - | | 51.000.000,00 | DINAS PEMBERDAYAAN MASYARAKAT DAN DESA |
| | 1 | 06 | 01 | 2.13 | | Penataan Organisasi | - | - | | | - | | 50.000.000,00 | 50.000.000,00 | 42.377.000,00 | - 7.623.000,00 | | | - | Mewujudkan pemerintah yang bersih, professional dan responsif dalam rangka percepatan pembangunan daerah<br>Peningkatan kapasitas, kompetensi dan produktivitas tenaga keria | - | - | 51.000.000,00 | |
| | 1 | 06 | 01 | 2.13 | 0001 | Pengelolaan Kelembagaan dan Analisis Jabatan | | | | | | | | | | | | | | | | | | |

| | | | | | | | | | | | | | | | | | | | | | | | | |
|---|---|---|---|---|---|---|---|---|---|---|---|---|---|---|---|---|---|---|---|---|---|---|---|---|
| | | | | | | | Jumlah Dokumen Pengelolaan Kelembagaan dan Analisis Jabatan | | | | 0 Dokumen | | 50.000.000,00 | 50.000.000,00 | 42.377.000,00 | - 7.623.000,00 | Kab. Barito Selatan, Semua Kecamatan, Semua Kel/Desa | DANA ALOKASI UMUM (DAU) | - | Mewujudkan pemerintah yang bersih, professional dan responsif dalam rangka percepatan pembangunan daerah Peningkatan kapasitas, kompetensi dan produktivitas tenaga kerja | - | | 51.000.000,00 | DINAS PEMBERDAYAAN MASYARAKAT DAN DESA |
| 42 | 1 | 06 | 02 | | | PROGRAM PEMBERDAYAAN SOSIAL | - | - | | | - | | 1.334.000.000,00 | 1.334.000.000,00 | 1.181.971.000,00 | - 152.029.000,00 | | | | | | - | 287.000.000,00 | |
| | 1 | 06 | 02 | 2.01 | | Pemberdayaan Sosial Komunitas Adat Terpencil (KAT) | - | - | | | - | | 142.500.000,00 | 142.500.000,00 | 67.763.000,00 | - 74.737.000,00 | | | - | Mewujudkan kemitraan yang sistematis antara pemerintah daerah dan masyarakat serta penguatan partisipasi kelompok-kelompok masyarakat bagi pencegahan dan peningkatan kecepatan penanggulangan masalah sosial kemasyarakat secara berkesinambungan Inklusivitas pembangunan dan ketahanan sosial di tingkat keluarga | - | - | 143.500.000,00 | |
| | 1 | 06 | 02 | 2.01 | 0002 | Peningkatan Kapasitas dan Pendampingan KAT | | | | | | | | | | | | | | | | | | |
| | | | | | | | Jumlah Keluarga pada KAT yang Meningkat Kapasitasnya Kewenangan Kabupaten/Kota | | | | 0 Keluarga | | 142.500.000,00 | 142.500.000,00 | 67.763.000,00 | - 74.737.000,00 | Kab. Barito Selatan, Semua Kecamatan, Semua Kel/Desa | DANA ALOKASI UMUM (DAU) | - | Mewujudkan kemitraan yang sistematis antara pemerintah daerah dan masyarakat serta penguatan partisipasi kelompok-kelompok masyarakat bagi pencegahan dan peningkatan kecepatan penanggulangan masalah sosial kemasyarakat secara berkesinambungan Inklusivitas pembangunan dan ketahanan sosial di tingkat keluarga | - | | 143.500.000,00 | DINAS SOSIAL |
| | 1 | 06 | 02 | 2.03 | | Pengembangan Potensi Sumber Kesejahteraan Sosial Daerah Kabupaten/Kota | - | - | | | - | | 141.500.000,00 | 1.191.500.000,00 | 1.114.208.000,00 | 972.708.000,00 | | | - | Mewujudkan kemitraan yang sistematis antara pemerintah daerah dan masyarakat serta penguatan partisipasi kelompok-kelompok masyarakat bagi pencegahan dan peningkatan kecepatan penanggulangan masalah sosial kemasyarakat secara berkesinambungan Inklusivitas pembangunan dan ketahanan sosial di tingkat keluarga | - | - | 143.500.000,00 | |
| | 1 | 06 | 02 | 2.03 | 0003 | Peningkatan Kemampuan Potensi Sumber Kesejahteraan Sosial Keluarga Kewenangan Kabupaten/Kota | | | | | | | | | | | | | | | | | | |
| | | | | | | | Jumlah Keluarga yang Meningkat Kapasitasnya Kewenangan Kabupaten/Kota | | | | 0 Keluarga | | 83.500.000,00 | 83.500.000,00 | 29.136.000,00 | - 54.364.000,00 | Kab. Barito Selatan, Semua Kecamatan, Semua Kel/Desa | DANA ALOKASI UMUM (DAU) | - | Mewujudkan kemitraan yang sistematis antara pemerintah daerah dan masyarakat serta penguatan partisipasi kelompok-kelompok masyarakat bagi pencegahan dan peningkatan kecepatan penanggulangan masalah sosial kemasyarakat secara berkesinambungan Inklusivitas pembangunan dan ketahanan sosial di tingkat keluarga | - | | 84.500.000,00 | DINAS SOSIAL |
| | 1 | 06 | 02 | 2.03 | 0004 | Peningkatan Kemampuan Potensi Sumber Kesejahteraan Sosial Kelembagaan Masyarakat Kewenangan Kabupaten/Kota | | | | | | | | | | | | | | | | | | |
| | | | | | | | Jumlah Lembaga Kesejahteraan Sosial yang Meningkat Kapasitasnya Kewenangan Kabupaten/Kota | | | | 0 Lembaga | | 58.000.000,00 | 1.108.000.000,00 | 1.085.072.000,00 | 1.027.072.000,00 | Kab. Barito Selatan, Semua Kecamatan, Semua Kel/Desa | DANA ALOKASI UMUM (DAU) | - | Mewujudkan kemitraan yang sistematis antara pemerintah daerah dan masyarakat serta penguatan partisipasi kelompok-kelompok masyarakat bagi pencegahan dan peningkatan kecepatan penanggulangan masalah sosial kemasyarakat secara berkesinambungan Inklusivitas pembangunan dan ketahanan sosial di tingkat keluarga | - | | 59.000.000,00 | DINAS SOSIAL |
| 43 | 1 | 06 | 04 | | | PROGRAM REHABILITASI SOSIAL | - | - | | | - | | 1.091.300.000,00 | 1.071.300.000,00 | 662.111.000,00 | - 429.189.000,00 | | | | | | - | 1.096.300.000,00 | |

| | | | | | | | | | | | | | | | | | | | | | | | | |
|---|---|---|---|---|---|---|---|---|---|---|---|---|---|---|---|---|---|---|---|---|---|---|---|---|
| | 1 | 06 | 04 | 2.01 | | Rehabilitasi Sosial Dasar Penyandang Disabilitas Terlantar, Anak Terlantar, Lanjut Usia Terlantar, serta Gelandangan Pengemis di Luar Panti Sosial | - | - | | | - | | 341.200.000,00 | 371.200.000,00 | 254.562.500,00 | - 86.637.500,00 | | | - | Mewujudkan kemitraan yang sistematis antara pemerintah daerah dan masyarakat serta penguatan partisipasi kelompok-kelompok masyarakat bagi pencegahan dan peningkatan kecepatan penanggulangan masalah sosial kemasyarakat secara berkesinambungan Inklusivitas pembangunan dan ketahanan sosial di tingkat keluarga | - | - | 345.200.000,00 | |
| | 1 | 06 | 04 | 2.01 | 0001 | Penyediaan Permakanan | | | | | | | | | | | | | | | | | | |
| | | | | | | | Jumlah Orang yang Mendapatkan Pemenuhan Kebutuhan Permakanan Sesuai dengan Standar Gizi Minimal Kewenangan Kabupaten/Kota | | | | 0 Orang | | 97.200.000,00 | 97.200.000,00 | 97.200.000,00 | - | Kab. Barito Selatan, Semua Kecamatan, Semua Kel/Desa | DANA ALOKASI UMUM (DAU) | - | Mewujudkan kemitraan yang sistematis antara pemerintah daerah dan masyarakat serta penguatan partisipasi kelompok-kelompok masyarakat bagi pencegahan dan peningkatan kecepatan penanggulangan masalah sosial kemasyarakat secara berkesinambungan Inklusivitas pembangunan dan ketahanan sosial di tingkat keluarga | - | | 98.200.000,00 | DINAS SOSIAL |
| | 1 | 06 | 04 | 2.01 | 0003 | Penyediaan Alat Bantu | | | | | | | | | | | | | | | | | | |
| | | | | | | | Jumlah Orang yang Mendapatkan Alat Bantu dan Alat Bantu Peraga Sesuai kebutuhan Kewenangan Kabupaten/Kota | | | | 0 Orang | | 25.000.000,00 | 50.000.000,00 | 50.000.000,00 | 25.000.000,00 | Kab. Barito Selatan, Semua Kecamatan, Semua Kel/Desa | DANA ALOKASI UMUM (DAU) | - | Mewujudkan kemitraan yang sistematis antara pemerintah daerah dan masyarakat serta penguatan partisipasi kelompok-kelompok masyarakat bagi pencegahan dan peningkatan kecepatan penanggulangan masalah sosial kemasyarakat secara berkesinambungan | - | | 26.000.000,00 | DINAS SOSIAL |
| | 1 | 06 | 04 | 2.01 | 0004 | Pemberian Pelayanan Reunifikasi Keluarga | | | | | | | | | | | | | | | | | | |
| | | | | | | | Jumlah Orang yang Mendapatkan Pelayanan Reunifikasi Keluarga Kewenangan Kabupaten/Kota | | | | 0 Orang | | 30.000.000,00 | 60.000.000,00 | 31.682.500,00 | 1.682.500,00 | Kab. Barito Selatan, Semua Kecamatan, Semua Kel/Desa | DANA ALOKASI UMUM (DAU) | - | Mewujudkan kemitraan yang sistematis antara pemerintah daerah dan masyarakat serta penguatan partisipasi kelompok-kelompok masyarakat bagi pencegahan dan peningkatan kecepatan penanggulangan masalah sosial kemasyarakat secara berkesinambungan Inklusivitas pembangunan dan ketahanan sosial di tingkat keluarga | - | | 31.000.000,00 | DINAS SOSIAL |
| | 1 | 06 | 04 | 2.01 | 0009 | Pemberian Layanan Data dan Pengaduan | | | | | | | | | | | | | | | | | | |
| | | | | | | | Jumlah Orang yang Mendapatkan Layanan Data dan Pengaduan Kewenangan Kabupaten/Kota | | | | 0 Orang | | 189.000.000,00 | 164.000.000,00 | 75.680.000,00 | - 113.320.000,00 | Kab. Barito Selatan, Semua Kecamatan, Semua Kel/Desa | DANA ALOKASI UMUM (DAU) | - | Mewujudkan kemitraan yang sistematis antara pemerintah daerah dan masyarakat serta penguatan partisipasi kelompok-kelompok masyarakat bagi pencegahan dan peningkatan kecepatan penanggulangan masalah sosial kemasyarakat secara berkesinambungan Inklusivitas pembangunan dan ketahanan sosial di tingkat keluarga | - | | 190.000.000,00 | DINAS SOSIAL |
| | 1 | 06 | 04 | 2.02 | | Rehabilitasi Sosial Penyandang Masalah Kesejahteraan Sosial (PMKS) Lainnya Bukan Korban HIV/AIDS dan NAPZA di Luar Panti Sosial | - | - | | | - | | 750.100.000,00 | 700.100.000,00 | 407.548.500,00 | - 342.551.500,00 | | | - | Mewujudkan kemitraan yang sistematis antara pemerintah daerah dan masyarakat serta penguatan partisipasi kelompok-kelompok masyarakat bagi pencegahan dan peningkatan kecepatan penanggulangan masalah sosial kemasyarakat secara berkesinambungan Inklusivitas pembangunan dan ketahanan sosial di tingkat keluarga | - | - | 751.100.000,00 | |
| | 1 | 06 | 04 | 2.02 | 0002 | Pemberian Layanan Kedaruratan | | | | | | | | | | | | | | | | | | |

| | | | | | | | | | | | | | | | | | | | | | | | | |
|---|---|---|---|---|---|---|---|---|---|---|---|---|---|---|---|---|---|---|---|---|---|---|---|---|
| | | | | | | | Jumlah Orang yang Mendapatkan Pelayanan Kedaruratan Kewenangan Kabupaten/Kota | | | | 0 Orang | | 750.100.000,00 | 700.100.000,00 | 407.548.500,00 | - 342.551.500,00 | Kab. Barito Selatan, Semua Kecamatan, Semua Kel/Desa | DANA ALOKASI UMUM (DAU) | - | Mewujudkan kemitraan yang sistematis antara pemerintah daerah dan masyarakat serta penguatan partisipasi kelompok-kelompok masyarakat bagi pencegahan dan peningkatan kecepatan penanggulangan masalah sosial kemasyarakat secara berkesinambungan Inklusivitas pembangunan dan ketahanan sosial di tingkat keluarga | - | | 751.100.000,00 | DINAS SOSIAL |
| 44 | 1 | 06 | 05 | | | PROGRAM PERLINDUNGAN DAN JAMINAN SOSIAL | - | - | | | - | | 1.429.800.000,00 | 1.950.000.000,00 | 1.809.290.000,00 | 379.490.000,00 | | | | | | - | 1.462.800.000,00 | |
| | 1 | 06 | 05 | 2.01 | | Pemeliharaan Anak-Anak Terlantar | - | - | | | - | | 50.000.000,00 | 50.000.000,00 | 34.945.000,00 | - 15.055.000,00 | | | - | Mewujudkan kemitraan yang sistematis antara pemerintah daerah dan masyarakat serta penguatan partisipasi kelompok-kelompok masyarakat bagi pencegahan dan peningkatan kecepatan penanggulangan masalah sosial kemasyarakat secara berkesinambungan Inklusivitas pembangunan dan ketahanan sosial di tingkat keluarga | - | - | 51.000.000,00 | |
| | 1 | 06 | 05 | 2.01 | 0001 | Penjangkauan Anak-Anak Terlantar | | | | | | | | | | | | | | | | | | |
| | | | | | | | Jumlah Anak-Anak Terlantar yang Dijangkau Kewenangan Kabupaten/Kota | | | | 0 Orang | | 50.000.000,00 | 50.000.000,00 | 34.945.000,00 | - 15.055.000,00 | Kab. Barito Selatan, Semua Kecamatan, Semua Kel/Desa | DANA ALOKASI UMUM (DAU) | - | Mewujudkan kemitraan yang sistematis antara pemerintah daerah dan masyarakat serta penguatan partisipasi kelompok-kelompok masyarakat bagi pencegahan dan peningkatan kecepatan penanggulangan masalah sosial kemasyarakat secara berkesinambungan Inklusivitas pembangunan dan ketahanan sosial di tingkat keluarga | - | | 51.000.000,00 | DINAS SOSIAL |
| | 1 | 06 | 05 | 2.02 | | Pengelolaan Data Fakir Miskin Cakupan Daerah Kabupaten/Kota | - | - | | | - | | 1.379.800.000,00 | 1.900.000.000,00 | 1.774.345.000,00 | 394.545.000,00 | | | - | Mewujudkan kemitraan yang sistematis antara pemerintah daerah dan masyarakat serta penguatan partisipasi kelompok-kelompok masyarakat bagi pencegahan dan peningkatan kecepatan penanggulangan masalah sosial kemasyarakat secara berkesinambungan Inklusivitas pembangunan dan ketahanan sosial di tingkat keluarga | - | - | 1.411.800.000,00 | |
| | 1 | 06 | 05 | 2.02 | 0001 | Pendataan Fakir Miskin Cakupan Daerah Kabupaten/Kota | | | | | | | | | | | | | | | | | | |
| | | | | | | | Jumlah Fakir Miskin Cakupan Daerah Kabupaten/Kota yang Didata | | | | 0 Orang | | 100.000.000,00 | 100.000.000,00 | 81.380.000,00 | - 18.620.000,00 | Kab. Barito Selatan, Semua Kecamatan, Semua Kel/Desa | DANA ALOKASI UMUM (DAU) | - | Mewujudkan kemitraan yang sistematis antara pemerintah daerah dan masyarakat serta penguatan partisipasi kelompok-kelompok masyarakat bagi pencegahan dan peningkatan kecepatan penanggulangan masalah sosial kemasyarakat secara berkesinambungan Inklusivitas pembangunan dan ketahanan sosial di tingkat keluarga | - | | 120.000.000,00 | DINAS SOSIAL |
| | 1 | 06 | 05 | 2.02 | 0002 | Pengelolaan Data Fakir Miskin Cakupan Daerah Kabupaten/Kota | | | | | | | | | | | | | | | | | | |
| | | | | | | | Jumlah Keluarga yang Mendapatkan Pengentasan Fakir Miskin Kabupaten/Kota | | | | 0 Keluarga | | 280.800.000,00 | 100.000.000,00 | 54.105.000,00 | - 226.695.000,00 | Kab. Barito Selatan, Semua Kecamatan, Semua Kel/Desa | DANA ALOKASI UMUM (DAU) | - | Mewujudkan kemitraan yang sistematis antara pemerintah daerah dan masyarakat serta penguatan partisipasi kelompok-kelompok masyarakat bagi pencegahan dan peningkatan kecepatan penanggulangan masalah sosial kemasyarakat secara berkesinambungan Inklusivitas pembangunan dan ketahanan sosial di tingkat keluarga | - | | 281.800.000,00 | DINAS SOSIAL |
| | 1 | 06 | 05 | 2.02 | 0003 | Fasilitasi Bantuan Sosial Kesejahteraan Keluarga | | | | | | | | | | | | | | | | | | |

| | | | | | | | | | | | | | | | | | | | | | | | | |
|---|---|---|---|---|---|---|---|---|---|---|---|---|---|---|---|---|---|---|---|---|---|---|---|---|
| | | | | | | | Jumlah Keluarga Penerima Manfaat (KPM) yang Mendapatkan Bantuan Sosial Kesejahteraan Keluarga Kewenangan Kabupaten/Kota | | | | 0 Keluarga | | 949.000.000,00 | 1.700.000.000,00 | 1.638.860.000,00 | 689.860.000,00 | Kab. Barito Selatan, Semua Kecamatan, Semua Kel/Desa | DANA ALOKASI UMUM (DAU) | - | Mewujudkan kemitraan yang sistematis antara pemerintah daerah dan masyarakat serta penguatan partisipasi kelompok-kelompok masyarakat bagi pencegahan dan peningkatan kecepatan penanggulangan masalah sosial kemasyarakat secara berkesinambungan Inklusivitas pembangunan dan ketahanan sosial di tingkat keluarga | - | | 959.000.000,00 | DINAS SOSIAL |
| | 1 | 06 | 05 | 2.02 | 0004 | Fasilitasi Bantuan Pengembangan Ekonomi Masyarakat | | | | | | | | | | | | | | | | | | |
| | | | | | | | Jumlah Orang Mendapatkan Bantuan Pengembangan Ekonomi Masyarakat Kewenangan Kabupaten/Kota | | | | 0 Orang | | 50.000.000,00 | - | - | - 50.000.000,00 | Kab. Barito Selatan, Semua Kecamatan, Semua Kel/Desa | DANA ALOKASI UMUM (DAU) | - | Mewujudkan kemitraan yang sistematis antara pemerintah daerah dan masyarakat serta penguatan partisipasi kelompok-kelompok masyarakat bagi pencegahan dan peningkatan kecepatan penanggulangan masalah sosial kemasyarakat secara berkesinambungan Inklusivitas pembangunan dan ketahanan sosial di tingkat keluarga | - | | 51.000.000,00 | DINAS SOSIAL |
| 45 | 1 | 06 | 06 | | | PROGRAM PENANGANAN BENCANA | - | - | | | - | | 183.000.000,00 | 175.000.000,00 | 119.699.000,00 | - 63.301.000,00 | | | | | | - | 186.000.000,00 | |
| | 1 | 06 | 06 | 2.01 | | Perlindungan Sosial Korban Bencana Alam dan Sosial Kabupaten/Kota | - | - | | | - | | 158.000.000,00 | 150.000.000,00 | 105.715.000,00 | - 52.285.000,00 | | | - | Mewujudkan kemitraan yang sistematis antara pemerintah daerah dan masyarakat serta penguatan partisipasi kelompok-kelompok masyarakat bagi pencegahan dan peningkatan kecepatan penanggulangan masalah sosial kemasyarakat secara berkesinambungan Inklusivitas pembangunan dan ketahanan sosial di tingkat keluarga | - | - | 160.000.000,00 | |
| | 1 | 06 | 06 | 2.01 | 0001 | Penyediaan Makanan | | | | | | | | | | | | | | | | | | |
| | | | | | | | Jumlah Orang yang Mendapatkan Permakanan 3x1 Hari dalam Masa Tanggap Darurat (Pengungsian) Kewenangan Kabupaten/Kota | | | | 0 Orang | | 30.000.000,00 | 50.000.000,00 | 46.025.000,00 | 16.025.000,00 | Kab. Barito Selatan, Semua Kecamatan, Semua Kel/Desa | DANA ALOKASI UMUM (DAU) | - | Mewujudkan kemitraan yang sistematis antara pemerintah daerah dan masyarakat serta penguatan partisipasi kelompok-kelompok masyarakat bagi pencegahan dan peningkatan kecepatan penanggulangan masalah sosial kemasyarakat secara berkesinambungan Inklusivitas pembangunan dan ketahanan sosial di tingkat keluarga | - | | 31.000.000,00 | DINAS SOSIAL |
| | 1 | 06 | 06 | 2.01 | 0005 | Pelayanan Dukungan Psikososial | | | | | | | | | | | | | | | | | | |
| | | | | | | | Jumlah Korban Bencana yang Mendapatkan Layanan Dukungan Psikososial Kewenangan Kabupaten/Kota | | | | 0 Orang | | 128.000.000,00 | 100.000.000,00 | 59.690.000,00 | - 68.310.000,00 | Kab. Barito Selatan, Semua Kecamatan, Semua Kel/Desa | DANA ALOKASI UMUM (DAU) | - | Mewujudkan kemitraan yang sistematis antara pemerintah daerah dan masyarakat serta penguatan partisipasi kelompok-kelompok masyarakat bagi pencegahan dan peningkatan kecepatan penanggulangan masalah sosial kemasyarakat secara berkesinambungan Inklusivitas pembangunan dan ketahanan sosial di tingkat keluarga | - | | 129.000.000,00 | DINAS SOSIAL |
| | 1 | 06 | 06 | 2.02 | | Penyelenggaraan Pemberdayaan Masyarakat Terhadap Kesiapsiagaan Bencana Kabupaten/Kota | - | - | | | - | | 25.000.000,00 | 25.000.000,00 | 13.984.000,00 | - 11.016.000,00 | | | - | Mewujudkan kemitraan yang sistematis antara pemerintah daerah dan masyarakat serta penguatan partisipasi kelompok-kelompok masyarakat bagi pencegahan dan peningkatan kecepatan penanggulangan masalah sosial kemasyarakat secara berkesinambungan Inklusivitas pembangunan dan ketahanan sosial di tingkat keluarga | - | - | 26.000.000,00 | |
| | 1 | 06 | 06 | 2.02 | 0002 | Koordinasi, Sosialisasi dan Pelaksanaan Taruna Siaga Bencana | | | | | | | | | | | | | | | | | | |

| | | | | | | | | | | | | | | | | | | | | | | | | |
|---|---|---|---|---|---|---|---|---|---|---|---|---|---|---|---|---|---|---|---|---|---|---|---|---|
| | | | | | | | Jumlah Orang yang Melaksanakan Koordinasi, Sosialisasi dan Pelaksanaan Taruna Siaga Bencana Kewenangan Kabupaten/Kota | | | | 0 Orang | | 25.000.000,00 | 25.000.000,00 | 13.984.000,00 | - 11.016.000,00 | Kab. Barito Selatan, Semua Kecamatan, Semua Kel/Desa | DANA ALOKASI UMUM (DAU) | - | Mewujudkan kemitraan yang sistematis antara pemerintah daerah dan masyarakat serta penguatan partisipasi kelompok-kelompok masyarakat bagi pencegahan dan peningkatan kecepatan penanggulangan masalah sosial kemasyarakat secara berkesinambungan Inklusivitas pembangunan dan ketahanan sosial di tingkat keluarga | - | | 26.000.000,00 | DINAS SOSIAL |
| 46 | 1 | 06 | 07 | | | PROGRAM PENGELOLAAN TAMAN MAKAM PAHLAWAN | - | - | | | - | | 691.000.000,00 | 150.000.000,00 | 120.314.000,00 | - 570.686.000,00 | | | | | | - | 701.000.000,00 | |
| | 1 | 06 | 07 | 2.01 | | Pemeliharaan Taman Makam Pahlawan Nasional Kabupaten/Kota | - | - | | | - | | 691.000.000,00 | 150.000.000,00 | 120.314.000,00 | - 570.686.000,00 | | | - | Mewujudkan ketentraman dan ketertiban umum yang berbasis modal sosial masyarakat serta meningkatkan rasa percaya dan harmonisasi pada kelompok masyarakat demi kokohnya Negara Kesatuan Republik Indonesia Inklusivitas pembangunan dan ketahanan sosial di tingkat keluarga | - | - | 701.000.000,00 | |
| | 1 | 06 | 07 | 2.01 | 0002 | Pemeliharaan Taman Makam Pahlawan Nasional Kabupaten/Kota | | | | | | | | | | | | | | | | | | |
| | | | | | | | Jumlah Makam yang Terpenuhi Pemeliharannya pada Taman Makam Pahlawan Kabupaten/Kota | | | | 0 Makam | | 691.000.000,00 | 150.000.000,00 | 120.314.000,00 | - 570.686.000,00 | Kab. Barito Selatan, Semua Kecamatan, Semua Kel/Desa | DANA ALOKASI UMUM (DAU) | - | Mewujudkan ketentraman dan ketertiban umum yang berbasis modal sosial masyarakat serta meningkatkan rasa percaya dan harmonisasi pada kelompok masyarakat demi kokohnya Negara Kesatuan Republik Indonesia Inklusivitas pembangunan dan ketahanan sosial di tingkat keluarga | - | | 701.000.000,00 | DINAS SOSIAL |

| No | Kode | | | | | Urusan / Bidang Urusan / Program / Kegiatan / Sub Kegiatan | Indikator Program / Kegiatan / Sub Kegiatan | Target Akhir Periode Renstra OPD | Realisasi Capaian RENJA OPD Tahun 2023 | Prakiraan Capaian Target RENJA OPD | Capaian Kinerja Dan Kerangka Pendanaan | | | | | | | | | | | Kelompok Sasaran | Prakiraan Maju Rencana Tahun 2026 | | Perangkat Daerah Penanggung Jawab |
|---|---|---|---|---|---|---|---|---|---|---|---|---|---|---|---|---|---|---|---|---|---|---|---|---|---|
| | | | | | | | | | | | Target 2025 | | Pagu Indikatif (Rp) | | | Bertambah/Berkurang (12-10) | Lokasi | Sumber Dana | Prioritas | | | | Target | Pagu Indikatif (Rp) | |
| | | | | | | | | | | | Sebelum | Sesudah | RKPD 2025 | APBD 2025 | P-RKPD 2025 | | | | Nasional | Daerah | | | | | |
| 1 | 2 | | | | | 3 | 4 | 5 | 6 | 7 | 8 | 9 | 10 | 11 | 12 | 13 | 14 | 15 | 16 | 17 | 18 | 19 | 20 | 21 |
| | | | | | | DINAS PEMBERDAYAAN MASYARAKAT DAN DESA | | | | | | | 132.434.548.000,00 | 123.633.958.839,00 | 122.925.694.038,56 | -9.508.853.961,44 | | | | | | | 143.368.658.000,00 | |
| | 2 | | | | | URUSAN PEMERINTAHAN WAJIB YANG TIDAK BERKAITAN DENGAN PELAYANAN DASAR | | | | | | | 132.434.548.000,00 | 123.633.958.839,00 | 122.925.694.038,56 | -9.508.853.961,44 | | | | | | | 143.368.658.000,00 | |
| | 2 | 13 | | | | URUSAN PEMERINTAHAN BIDANG PEMBERDAYAAN MASYARAKAT DAN DESA | | | | | | | 132.434.548.000,00 | 123.633.958.839,00 | 122.925.694.038,56 | -9.508.853.961,44 | | | | | | | 143.368.658.000,00 | |
| 84 | 2 | 13 | 01 | | | PROGRAM PENUNJANG URUSAN PEMERINTAHAN DAERAH KABUPATEN/KOTA | - | - | | | - | | 9.975.044.978,90 | 6.600.787.895,00 | 8.212.488.594,56 | -1.762.556.384,34 | | | | | | - | 10.386.154.978,90 | |
| | 2 | 13 | 01 | 2.01 | | Perencanaan, Penganggaran, dan Evaluasi Kinerja Perangkat Daerah | - | - | | | - | | 200.000.000,00 | 92.648.349,00 | 57.106.849,00 | -142.893.151,00 | | | - | Mewujudkan pemerintah yang bersih, professional dan responsif dalam rangka percepatan pembangunan daerah<br>Peningkatan kapasitas, kompetensi dan produktivitas tenaga keria | - | - | 210.000.000,00 | |
| | 2 | 13 | 01 | 2.01 | 0001 | Penyusunan Dokumen Perencanaan Perangkat Daerah | | | | | | | | | | | | | | | | | | |
| | | | | | | | Jumlah Dokumen Perencanaan Perangkat Daerah | | | | 0 Dokumen | | 200.000.000,00 | 92.648.349,00 | 57.106.849,00 | -142.893.151,00 | Kab. Barito Selatan, Semua Kecamatan, Semua Kel/Desa | DANA ALOKASI UMUM (DAU) | - | Mewujudkan pemerintah yang bersih, professional dan responsif dalam rangka percepatan pembangunan daerah<br>Peningkatan kapasitas, kompetensi dan produktivitas tenaga keria | - | | 210.000.000,00 | DINAS PEMBERDAYAAN MASYARAKAT DAN DESA |
| | 2 | 13 | 01 | 2.02 | | Administrasi Keuangan Perangkat Daerah | - | - | | | - | | 4.647.348.734,00 | 4.167.119.546,00 | 5.676.497.129,00 | 1.029.148.395,00 | | | - | Mewujudkan pemerintah yang bersih, professional dan responsif dalam rangka percepatan pembangunan daerah<br>Peningkatan kapasitas, kompetensi dan produktivitas tenaga keria | - | - | 4.758.348.734,00 | |
| | 2 | 13 | 01 | 2.02 | 0001 | Penyediaan Gaji dan Tunjangan ASN | | | | | | | | | | | | | | | | | | |
| | | | | | | | Jumlah Orang yang Menerima Gaji dan Tunjangan ASN | | | | 0 Orang/bulan | | 4.377.348.734,00 | 3.997.119.546,00 | 5.566.232.129,00 | 1.188.883.395,00 | Kab. Barito Selatan, Semua Kecamatan, Semua Kel/Desa | DANA ALOKASI UMUM (DAU) | - | Mewujudkan pemerintah yang bersih, professional dan responsif dalam rangka percepatan pembangunan daerah<br>Peningkatan kapasitas, kompetensi dan produktivitas tenaga keria | - | | 4.477.348.734,00 | DINAS PEMBERDAYAAN MASYARAKAT DAN DESA |
| | 2 | 13 | 01 | 2.02 | 0004 | Koordinasi dan Pelaksanaan Akuntansi SKPD | | | | | | | | | | | | | | | | | | |
| | | | | | | | Jumlah Dokumen Koordinasi dan Pelaksanaan Akuntansi SKPD | | | | 0 Dokumen | | 70.000.000,00 | 70.000.000,00 | 53.267.000,00 | -16.733.000,00 | Kab. Barito Selatan, Semua Kecamatan, Semua Kel/Desa | DANA ALOKASI UMUM (DAU) | - | Mewujudkan pemerintah yang bersih, professional dan responsif dalam rangka percepatan pembangunan daerah<br>Peningkatan kapasitas, kompetensi dan produktivitas tenaga keria | - | | 71.000.000,00 | DINAS PEMBERDAYAAN MASYARAKAT DAN DESA |
| | 2 | 13 | 01 | 2.02 | 0007 | Koordinasi dan Penyusunan Laporan Keuangan Bulanan/ Triwulanan/ Semesteran SKPD | | | | | | | | | | | | | | | | | | |
| | | | | | | | Jumlah Laporan Keuangan Bulanan/ Triwulanan/ Semesteran SKPD dan Laporan Koordinasi Penyusunan Laporan Keuangan Bulanan/Triwulanan/Semesteran SKPD | | | | 0 Laporan | | 200.000.000,00 | 100.000.000,00 | 56.998.000,00 | -143.002.000,00 | Kab. Barito Selatan, Semua Kecamatan, Semua Kel/Desa | DANA ALOKASI UMUM (DAU) | - | Mewujudkan pemerintah yang bersih, professional dan responsif dalam rangka percepatan pembangunan daerah<br>Peningkatan kapasitas, kompetensi dan produktivitas tenaga keria | - | | 210.000.000,00 | DINAS PEMBERDAYAAN MASYARAKAT DAN DESA |
| | 2 | 13 | 01 | 2.03 | | Administrasi Barang Milik Daerah pada Perangkat Daerah | - | - | | | - | | 25.000.000,00 | 45.500.000,00 | 25.912.000,00 | 912.000,00 | | | - | Mewujudkan pemerintah yang bersih, professional dan responsif dalam rangka percepatan pembangunan daerah<br>Peningkatan kapasitas, kompetensi dan produktivitas tenaga keria | - | - | 26.000.000,00 | |
| | 2 | 13 | 01 | 2.03 | 0006 | Penatausahaan Barang Milik Daerah pada SKPD | | | | | | | | | | | | | | | | | | |
| | | | | | | | Jumlah Laporan Penatausahaan Barang Milik Daerah pada SKPD | | | | 0 Laporan | | 25.000.000,00 | 45.500.000,00 | 25.912.000,00 | 912.000,00 | Kab. Barito Selatan, Semua Kecamatan, Semua Kel/Desa | DANA ALOKASI UMUM (DAU) | - | Mewujudkan pemerintah yang bersih, professional dan responsif dalam rangka percepatan pembangunan daerah<br>Peningkatan kapasitas, kompetensi dan produktivitas tenaga keria | - | | 26.000.000,00 | DINAS PEMBERDAYAAN MASYARAKAT DAN DESA |
| | 2 | 13 | 01 | 2.05 | | Administrasi Kepegawaian Perangkat Daerah | - | - | | | - | | 200.000.000,00 | 190.000.000,00 | 170.065.500,00 | -29.934.500,00 | | | - | Mewujudkan pemerintah yang bersih, professional dan responsif dalam rangka percepatan pembangunan daerah<br>Peningkatan kapasitas, kompetensi dan produktivitas tenaga keria | - | - | 220.000.000,00 | |
| | 2 | 13 | 01 | 2.05 | 0002 | Pengadaan Pakaian Dinas beserta Atribut Kelengkapannya | | | | | | | | | | | | | | | | | | |
| | | | | | | | Jumlah Paket Pakaian Dinas beserta Atribut Kelengkapan | | | | 0 Paket | | 100.000.000,00 | 150.000.000,00 | 150.000.000,00 | 50.000.000,00 | Kab. Barito Selatan, Semua Kecamatan, Semua Kel/Desa | DANA ALOKASI UMUM (DAU) | - | Mewujudkan pemerintah yang bersih, professional dan responsif dalam rangka percepatan pembangunan daerah<br>Peningkatan kapasitas, kompetensi dan produktivitas tenaga keria | - | | 110.000.000,00 | DINAS PEMBERDAYAAN MASYARAKAT DAN DESA |
| | 2 | 13 | 01 | 2.05 | 0011 | Bimbingan Teknis Implementasi Peraturan Perundang-Undangan | | | | | | | | | | | | | | | | | | |

| | | | | | | | | | | | | | | | | | | | | | | | | |
|---|---|---|---|---|---|---|---|---|---|---|---|---|---|---|---|---|---|---|---|---|---|---|---|---|
| | | | | | | | Jumlah Orang yang Mengikuti Bimbingan Teknis Implementasi Peraturan Perundang-Undangan | | | | 0 Orang | | 100.000.000,00 | 40.000.000,00 | 20.065.500,00 | -79.934.500,00 | Kab. Barito Selatan, Semua Kecamatan, Semua Kel/Desa | DANA ALOKASI UMUM (DAU) | - | Mewujudkan pemerintah yang bersih, professional dan responsif dalam rangka percepatan pembangunan daerah Peningkatan kapasitas, kompetensi dan produktivitas tenaga kerja | - | | 110.000.000,00 | DINAS PEMBERDAYAAN MASYARAKAT DAN DESA |
| | 2 | 13 | 01 | 2.06 | | Administrasi Umum Perangkat Daerah | - | - | | | - | | 3.084.956.244,90 | 781.880.000,00 | 602.419.616,56 | -2.482.536.628,34 | | | - | Mewujudkan pemerintah yang bersih, professional dan responsif dalam rangka percepatan pembangunan daerah Peningkatan kapasitas, kompetensi dan produktivitas tenaga kerja | - | - | 3.208.956.244,90 | |
| | 2 | 13 | 01 | 2.06 | 0001 | Penyediaan Komponen Instalasi | | | | | | | | | | | | | | | | | | |
| | | | | | | | Jumlah Paket Komponen Instalasi Listrik/Penerangan Bangunan Kantor yang Disediakan | | | | 0 Paket | | 15.000.000,00 | 15.000.000,00 | 15.000.000,00 | 0,00 | Kab. Barito Selatan, Semua Kecamatan, Semua Kel/Desa | DANA ALOKASI UMUM (DAU) | - | Mewujudkan pemerintah yang bersih, professional dan responsif dalam rangka percepatan pembangunan daerah Peningkatan kapasitas, kompetensi dan produktivitas tenaga kerja | - | | 16.000.000,00 | DINAS PEMBERDAYAAN MASYARAKAT DAN DESA |
| | 2 | 13 | 01 | 2.06 | 0002 | Penyediaan Peralatan dan Perlengkapan Kantor | | | | | | | | | | | | | | | | | | |
| | | | | | | | Jumlah Paket Peralatan dan Perlengkapan Kantor yang Disediakan | | | | 0 Paket | | 50.000.000,00 | 40.000.000,00 | 40.000.000,00 | -10.000.000,00 | Kab. Barito Selatan, Semua Kecamatan, Semua Kel/Desa | DANA ALOKASI UMUM (DAU) | - | Mewujudkan pemerintah yang bersih, professional dan responsif dalam rangka percepatan pembangunan daerah Peningkatan kapasitas, kompetensi dan produktivitas tenaga kerja | - | | 51.000.000,00 | DINAS PEMBERDAYAAN MASYARAKAT DAN DESA |
| | 2 | 13 | 01 | 2.06 | 0004 | Penyediaan Bahan Logistik Kantor | | | | | | | | | | | | | | | | | | |
| | | | | | | | Jumlah Paket Bahan Logistik Kantor yang Disediakan | | | | 0 Paket | | 100.000.000,00 | 130.000.000,00 | 130.000.000,00 | 30.000.000,00 | Kab. Barito Selatan, Semua Kecamatan, Semua Kel/Desa | DANA ALOKASI UMUM (DAU) | - | Mewujudkan pemerintah yang bersih, professional dan responsif dalam rangka percepatan pembangunan daerah Peningkatan kapasitas, kompetensi dan produktivitas tenaga kerja | - | | 110.000.000,00 | DINAS PEMBERDAYAAN MASYARAKAT DAN DESA |
| | 2 | 13 | 01 | 2.06 | 0005 | Penyediaan Barang Cetakan dan Penggandaan | | | | | | | | | | | | | | | | | | |
| | | | | | | | Jumlah Paket Barang Cetakan dan Penggandaan yang Disediakan | | | | 0 Paket | | 50.000.000,00 | 20.000.000,00 | 20.000.000,00 | -30.000.000,00 | Kab. Barito Selatan, Semua Kecamatan, Semua Kel/Desa | DANA ALOKASI UMUM (DAU) | - | Mewujudkan pemerintah yang bersih, professional dan responsif dalam rangka percepatan pembangunan daerah Peningkatan kapasitas, kompetensi dan produktivitas tenaga kerja | - | | 51.000.000,00 | DINAS PEMBERDAYAAN MASYARAKAT DAN DESA |
| | 2 | 13 | 01 | 2.06 | 0006 | Penyediaan Bahan Bacaan dan Peraturan Perundang-undangan | | | | | | | | | | | | | | | | | | |
| | | | | | | | Jumlah Dokumen Bahan Bacaan dan Peraturan Perundang-Undangan yang Disediakan | | | | 0 Dokumen | | 15.000.000,00 | 15.000.000,00 | 30.000.000,00 | 15.000.000,00 | Kab. Barito Selatan, Semua Kecamatan, Semua Kel/Desa | DANA ALOKASI UMUM (DAU) | - | Mewujudkan pemerintah yang bersih, professional dan responsif dalam rangka percepatan pembangunan daerah Peningkatan kapasitas, kompetensi dan produktivitas tenaga kerja | - | | 16.000.000,00 | DINAS PEMBERDAYAAN MASYARAKAT DAN DESA |
| | 2 | 13 | 01 | 2.06 | 0008 | Fasilitasi Kunjungan Tamu | | | | | | | | | | | | | | | | | | |
| | | | | | | | Jumlah Laporan Fasilitasi Kunjungan Tamu | | | | 0 Laporan | | 141.880.000,00 | 61.880.000,00 | 117.280.000,00 | -24.600.000,00 | Kab. Barito Selatan, Semua Kecamatan, Semua Kel/Desa | DANA ALOKASI UMUM (DAU) | - | Mewujudkan pemerintah yang bersih, professional dan responsif dalam rangka percepatan pembangunan daerah Peningkatan kapasitas, kompetensi dan produktivitas tenaga kerja | - | | 151.880.000,00 | DINAS PEMBERDAYAAN MASYARAKAT DAN DESA |
| | 2 | 13 | 01 | 2.06 | 0009 | Penyelenggaraan Rapat Koordinasi dan Konsultasi SKPD | | | | | | | | | | | | | | | | | | |
| | | | | | | | Jumlah Laporan Penyelenggaraan Rapat Koordinasi dan Konsultasi SKPD | | | | 0 Laporan | | 2.713.076.244,90 | 500.000.000,00 | 250.139.616,56 | -2.462.936.628,34 | Kab. Barito Selatan, Semua Kecamatan, Semua Kel/Desa | DANA ALOKASI UMUM (DAU) | - | Mewujudkan pemerintah yang bersih, professional dan responsif dalam rangka percepatan pembangunan daerah Peningkatan kapasitas, kompetensi dan produktivitas tenaga kerja | - | | 2.813.076.244,90 | DINAS PEMBERDAYAAN MASYARAKAT DAN DESA |
| | 2 | 13 | 01 | 2.07 | | Pengadaan Barang Milik Daerah Penunjang Urusan Pemerintah Daerah | - | - | | | - | | 325.000.000,00 | 140.200.000,00 | 172.200.000,00 | -152.800.000,00 | | | - | Mewujudkan pemerintah yang bersih, professional dan responsif dalam rangka percepatan pembangunan daerah Peningkatan kapasitas, kompetensi dan produktivitas tenaga kerja | - | - | 345.000.000,00 | |
| | 2 | 13 | 01 | 2.07 | 0002 | Pengadaan Kendaraan Dinas Operasional atau Lapangan | | | | | | | | | | | | | | | | | | |
| | | | | | | | Jumlah Unit Kendaraan Dinas Operasional atau Lapangan yang Disediakan | | | | 0 Unit | | 0,00 | 48.000.000,00 | 48.000.000,00 | 48.000.000,00 | Kab. Barito Selatan, Semua Kecamatan, Semua Kel/Desa | DANA ALOKASI UMUM (DAU) | - | Mewujudkan pemerintah yang bersih, professional dan responsif dalam rangka percepatan pembangunan daerah Peningkatan kapasitas, kompetensi dan produktivitas tenaga kerja | - | | 0,00 | DINAS PEMBERDAYAAN MASYARAKAT DAN DESA |
| | 2 | 13 | 01 | 2.07 | 0005 | Pengadaan Mebel | | | | | | | | | | | | | | | | | | |

| | | | | | | | | | | | | | | | | | | | | | | | | |
|---|---|---|---|---|---|---|---|---|---|---|---|---|---|---|---|---|---|---|---|---|---|---|---|---|
| | | | | | | | Jumlah Paket Mebel yang Disediakan | | | | 0 Unit | | 0,00 | 0,00 | 0,00 | 0,00 | Kab. Barito Selatan, Semua Kecamatan, Semua Kel/Desa | DANA ALOKASI UMUM (DAU) | - | Mewujudkan pemerintah yang bersih, professional dan responsif dalam rangka percepatan pembangunan daerah Peningkatan kapasitas, kompetensi dan produktivitas tenaga kerja | - | | 0,00 | DINAS PEMBERDAYAAN MASYARAKAT DAN DESA |
| | 2 | 13 | 01 | 2.07 | 0006 | Pengadaan Peralatan dan Mesin Lainnya | | | | | | | | | | | | | | | | | | |
| | | | | | | | Jumlah Unit Peralatan dan Mesin Lainnya yang Disediakan | | | | 0 Unit | | 125.000.000,00 | 92.200.000,00 | 124.200.000,00 | -800.000,00 | Kab. Barito Selatan, Semua Kecamatan, Semua Kel/Desa | DANA ALOKASI UMUM (DAU) | - | Mewujudkan pemerintah yang bersih, professional dan responsif dalam rangka percepatan pembangunan daerah Peningkatan kapasitas, kompetensi dan produktivitas tenaga kerja | - | | 135.000.000,00 | DINAS PEMBERDAYAAN MASYARAKAT DAN DESA |
| | 2 | 13 | 01 | 2.07 | 0009 | Pengadaan Gedung Kantor atau Bangunan Lainnya | | | | | | | | | | | | | | | | | | |
| | | | | | | | Jumlah Unit Gedung Kantor atau Bangunan Lainnya yang Disediakan | | | | 0 Unit | | 200.000.000,00 | 0,00 | 0,00 | -200.000.000,00 | Kab. Barito Selatan, Semua Kecamatan, Semua Kel/Desa | DANA ALOKASI UMUM (DAU) | - | Mewujudkan pemerintah yang bersih, professional dan responsif dalam rangka percepatan pembangunan daerah Peningkatan kapasitas, kompetensi dan produktivitas tenaga kerja | - | | 210.000.000,00 | DINAS PEMBERDAYAAN MASYARAKAT DAN DESA |
| | 2 | 13 | 01 | 2.08 | | Penyediaan Jasa Penunjang Urusan Pemerintahan Daerah | - | - | | | - | | 1.207.240.000,00 | 868.440.000,00 | 903.540.000,00 | -303.700.000,00 | | | - | Mewujudkan pemerintah yang bersih, professional dan responsif dalam rangka percepatan pembangunan daerah Peningkatan kapasitas, kompetensi dan produktivitas tenaga kerja | - | - | 1.318.340.000,00 | |
| | 2 | 13 | 01 | 2.08 | 0001 | Penyediaan Jasa Surat Menyurat | | | | | | | | | | | | | | | | | | |
| | | | | | | | Jumlah Laporan Penyediaan Jasa Surat Menyurat | | | | 0 Laporan | | 5.000.000,00 | 10.000.000,00 | 10.000.000,00 | 5.000.000,00 | Kab. Barito Selatan, Semua Kecamatan, Semua Kel/Desa | DANA ALOKASI UMUM (DAU) | - | Mewujudkan pemerintah yang bersih, professional dan responsif dalam rangka percepatan pembangunan daerah Peningkatan kapasitas, kompetensi dan produktivitas tenaga kerja | - | | 5.100.000,00 | DINAS PEMBERDAYAAN MASYARAKAT DAN DESA |
| | 2 | 13 | 01 | 2.08 | 0002 | Penyediaan Jasa Komunikasi, Sumber Daya Air dan Listrik | | | | | | | | | | | | | | | | | | |
| | | | | | | | Jumlah Laporan Penyediaan Jasa Komunikasi, Sumber Daya Air dan Listrik yang Disediakan | | | | 0 Laporan | | 140.000.000,00 | 140.000.000,00 | 140.000.000,00 | 0,00 | Kab. Barito Selatan, Semua Kecamatan, Semua Kel/Desa | DANA ALOKASI UMUM (DAU) | - | Mewujudkan pemerintah yang bersih, professional dan responsif dalam rangka percepatan pembangunan daerah Peningkatan kapasitas, kompetensi dan produktivitas tenaga kerja | - | | 150.000.000,00 | DINAS PEMBERDAYAAN MASYARAKAT DAN DESA |
| | 2 | 13 | 01 | 2.08 | 0003 | Penyediaan Jasa Peralatan dan Perlengkapan Kantor | | | | | | | | | | | | | | | | | | |
| | | | | | | | Jumlah Laporan Penyediaan Jasa Peralatan dan Perlengkapan Kantor yang Disediakan | | | | 0 Laporan | | 15.000.000,00 | 15.000.000,00 | 15.000.000,00 | 0,00 | Kab. Barito Selatan, Semua Kecamatan, Semua Kel/Desa | DANA ALOKASI UMUM (DAU) | - | Mewujudkan pemerintah yang bersih, professional dan responsif dalam rangka percepatan pembangunan daerah Peningkatan kapasitas, kompetensi dan produktivitas tenaga kerja | - | | 16.000.000,00 | DINAS PEMBERDAYAAN MASYARAKAT DAN DESA |
| | 2 | 13 | 01 | 2.08 | 0004 | Penyediaan Jasa Pelayanan Umum Kantor | | | | | | | | | | | | | | | | | | |
| | | | | | | | Jumlah Laporan Penyediaan Jasa Pelayanan Umum Kantor yang Disediakan | | | | 0 Laporan | | 1.047.240.000,00 | 703.440.000,00 | 738.540.000,00 | -308.700.000,00 | Kab. Barito Selatan, Semua Kecamatan, Semua Kel/Desa | DANA ALOKASI UMUM (DAU) | - | Mewujudkan pemerintah yang bersih, professional dan responsif dalam rangka percepatan pembangunan daerah Peningkatan kapasitas, kompetensi dan produktivitas tenaga kerja | - | | 1.147.240.000,00 | DINAS PEMBERDAYAAN MASYARAKAT DAN DESA |
| | 2 | 13 | 01 | 2.09 | | Pemeliharaan Barang Milik Daerah Penunjang Urusan Pemerintahan Daerah | - | - | | | - | | 235.500.000,00 | 215.000.000,00 | 550.000.000,00 | 314.500.000,00 | | | - | Mewujudkan pemerintah yang bersih, professional dan responsif dalam rangka percepatan pembangunan daerah Peningkatan kapasitas, kompetensi dan produktivitas tenaga kerja | - | - | 248.510.000,00 | |
| | 2 | 13 | 01 | 2.09 | 0001 | Penyediaan Jasa Pemeliharaan, Biaya Pemeliharaan, dan Pajak Kendaraan Perorangan Dinas atau Kendaraan Dinas Jabatan | | | | | | | | | | | | | | | | | | |
| | | | | | | | Jumlah Kendaraan Perorangan Dinas atau Kendaraan Dinas Jabatan yang Dipelihara dan dibayarkan Pajaknya | | | | 0 Unit | | 100.000.000,00 | 100.000.000,00 | 100.000.000,00 | 0,00 | Kab. Barito Selatan, Semua Kecamatan, Semua Kel/Desa | DANA ALOKASI UMUM (DAU) | - | Mewujudkan pemerintah yang bersih, professional dan responsif dalam rangka percepatan pembangunan daerah Peningkatan kapasitas, kompetensi dan produktivitas tenaga kerja | - | | 110.000.000,00 | DINAS PEMBERDAYAAN MASYARAKAT DAN DESA |
| | 2 | 13 | 01 | 2.09 | 0006 | Pemeliharaan Peralatan dan Mesin Lainnya | | | | | | | | | | | | | | | | | | |
| | | | | | | | Jumlah Peralatan dan Mesin Lainnya yang Dipelihara | | | | 0 Unit | | 15.000.000,00 | 15.000.000,00 | 15.000.000,00 | 0,00 | Kab. Barito Selatan, Semua Kecamatan, Semua Kel/Desa | DANA ALOKASI UMUM (DAU) | - | Mewujudkan pemerintah yang bersih, professional dan responsif dalam rangka percepatan pembangunan daerah Peningkatan kapasitas, kompetensi dan produktivitas tenaga kerja | - | | 16.000.000,00 | DINAS PEMBERDAYAAN MASYARAKAT DAN DESA |
| | 2 | 13 | 01 | 2.09 | 0007 | Pemeliharaan Aset Tetap Lainnya | | | | | | | | | | | | | | | | | | |

| | | | | | | | | | | | | | | | | | | | | | | | | |
|---|---|---|---|---|---|---|---|---|---|---|---|---|---|---|---|---|---|---|---|---|---|---|---|---|
| | | | | | | | Jumlah Aset Tetap Lainnya yang Dipelihara | | | | 0 Unit | | 500.000,00 | 0,00 | 0,00 | -500.000,00 | Kab. Barito Selatan, Semua Kecamatan, Semua Kel/Desa | DANA ALOKASI UMUM (DAU) | - | Mewujudkan pemerintah yang bersih, professional dan responsif dalam rangka percepatan pembangunan daerah<br>Peningkatan kapasitas, kompetensi dan produktivitas tenaga kerja | - | | 510.000,00 | DINAS PEMBERDAYAAN MASYARAKAT DAN DESA |
| | 2 | 13 | 01 | 2.09 | 0009 | Pemeliharaan/Rehabilitasi Gedung Kantor dan Bangunan Lainnya | | | | | | | | | | | | | | | | | | |
| | | | | | | | Jumlah Gedung Kantor dan Bangunan Lainnya yang Dipelihara/Direhabilitasi | | | | 0 Unit | | 70.000.000,00 | 50.000.000,00 | 85.000.000,00 | 15.000.000,00 | Kab. Barito Selatan, Semua Kecamatan, Semua Kel/Desa | DANA ALOKASI UMUM (DAU) | - | Mewujudkan pemerintah yang bersih, professional dan responsif dalam rangka percepatan pembangunan daerah<br>Peningkatan kapasitas, kompetensi dan produktivitas tenaga kerja | - | | 71.000.000,00 | DINAS PEMBERDAYAAN MASYARAKAT DAN DESA |
| | 2 | 13 | 01 | 2.09 | 0010 | Pemeliharaan/Rehabilitasi Sarana dan Prasarana Gedung Kantor atau Bangunan Lainnya | | | | | | | | | | | | | | | | | | |
| | | | | | | | Jumlah Sarana dan Prasarana Gedung Kantor atau Bangunan Lainnya yang Dipelihara/Direhabilitasi | | | | 0 Unit | | 50.000.000,00 | 50.000.000,00 | 350.000.000,00 | 300.000.000,00 | Kab. Barito Selatan, Semua Kecamatan, Semua Kel/Desa | DANA ALOKASI UMUM (DAU) | - | Mewujudkan pemerintah yang bersih, professional dan responsif dalam rangka percepatan pembangunan daerah<br>Peningkatan kapasitas, kompetensi dan produktivitas tenaga kerja | - | | 51.000.000,00 | DINAS PEMBERDAYAAN MASYARAKAT DAN DESA |
| | 2 | 13 | 01 | 2.13 | | Penataan Organisasi | - | - | | | - | | 50.000.000,00 | 100.000.000,00 | 54.747.500,00 | 4.747.500,00 | | | - | Mewujudkan pemerintah yang bersih, professional dan responsif dalam rangka percepatan pembangunan daerah<br>Peningkatan kapasitas, kompetensi dan produktivitas tenaga kerja | - | - | 51.000.000,00 | |
| | 2 | 13 | 01 | 2.13 | 0001 | Pengelolaan Kelembagaan dan Analisis Jabatan | | | | | | | | | | | | | | | | | | |
| | | | | | | | Jumlah Dokumen Pengelolaan Kelembagaan dan Analisis Jabatan | | | | 0 Dokumen | | 50.000.000,00 | 100.000.000,00 | 54.747.500,00 | 4.747.500,00 | Kab. Barito Selatan, Semua Kecamatan, Semua Kel/Desa | DANA ALOKASI UMUM (DAU) | - | Mewujudkan pemerintah yang bersih, professional dan responsif dalam rangka percepatan pembangunan daerah<br>Peningkatan kapasitas, kompetensi dan produktivitas tenaga kerja | - | | 51.000.000,00 | DINAS PEMBERDAYAAN MASYARAKAT DAN DESA |
| 85 | 2 | 13 | 02 | | | PROGRAM PENATAAN DESA | - | - | | | - | | 3.175.470.944,00 | 1.255.470.944,00 | 1.231.483.444,00 | -1.943.987.500,00 | | | | | | - | 3.276.470.944,00 | |
| | 2 | 13 | 02 | 2.01 | | Penyelenggaraan Penataan Desa | - | - | | | - | | 3.175.470.944,00 | 1.255.470.944,00 | 1.231.483.444,00 | -1.943.987.500,00 | | | - | Mempercepat kecukupan sarana dan prasarana umum secara integrative dan komprehensif dalam rangka peningkatan daya dukung terhadap pembangunan daerah<br>Peningkatan konektivitas yang unggul dan berkelanjutan | - | - | 3.276.470.944,00 | |
| | 2 | 13 | 02 | 2.01 | 0001 | Pembentukan, Penghapusan, Penggabungan, dan Perubahan Status Desa | | | | | | | | | | | | | | | | | | |
| | | | | | | | Jumlah Desa yang Melakukan Pembentukan, Penghapusan, Penggabungan, dan Perubahan Status Desa | | | | 0 Desa | | 70.000.000,00 | 50.000.000,00 | 26.012.500,00 | -43.987.500,00 | Kab. Barito Selatan, Semua Kecamatan, Semua Kel/Desa | DANA ALOKASI UMUM (DAU) | - | Mempercepat kecukupan sarana dan prasarana umum secara integrative dan komprehensif dalam rangka peningkatan daya dukung terhadap pembangunan daerah<br>Peningkatan konektivitas yang unggul dan berkelanjutan | - | | 71.000.000,00 | DINAS PEMBERDAYAAN MASYARAKAT DAN DESA |
| | 2 | 13 | 02 | 2.01 | 0006 | Fasilitasi Sarana dan Prasarana Desa | | | | | | | | | | | | | | | | | | |
| | | | | | | | Jumlah Sarana dan Prasarana Desa yang terfasilitasi | | | | 0 Unit | | 3.105.470.944,00 | 1.205.470.944,00 | 1.205.470.944,00 | -1.900.000.000,00 | Kab. Barito Selatan, Semua Kecamatan, Semua Kel/Desa | DANA ALOKASI UMUM (DAU) | - | Mempercepat kecukupan sarana dan prasarana umum secara integrative dan komprehensif dalam rangka peningkatan daya dukung terhadap pembangunan daerah<br>Peningkatan konektivitas yang unggul dan berkelanjutan | - | | 3.205.470.944,00 | DINAS PEMBERDAYAAN MASYARAKAT DAN DESA |
| 86 | 2 | 13 | 03 | | | PROGRAM PENINGKATAN KERJA SAMA DESA | - | - | | | - | | 249.500.000,00 | 200.000.000,00 | 131.445.000,00 | -118.055.000,00 | | | | | | - | 269.500.000,00 | |
| | 2 | 13 | 03 | 2.01 | | Fasilitasi Kerja Sama antar Desa | - | - | | | - | | 249.500.000,00 | 200.000.000,00 | 131.445.000,00 | -118.055.000,00 | | | - | Mewujudkan pemerintah yang bersih, professional dan responsif dalam rangka percepatan pembangunan daerah<br>Peningkatan kapasitas, kompetensi dan produktivitas tenaga kerja | - | - | 269.500.000,00 | |
| | 2 | 13 | 03 | 2.01 | 0001 | Fasilitasi Kerja Sama Antar Desa dalam Kabupaten/Kota | | | | | | | | | | | | | | | | | | |
| | | | | | | | Jumlah Dokumen Kerja Sama Antar Desa dalam Kabupaten/Kota | | | | 0 Dokumen | | 100.000.000,00 | 50.000.000,00 | 32.572.000,00 | -67.428.000,00 | Kab. Barito Selatan, Semua Kecamatan, Semua Kel/Desa | DANA ALOKASI UMUM (DAU) | - | Mewujudkan pemerintah yang bersih, professional dan responsif dalam rangka percepatan pembangunan daerah<br>Peningkatan kapasitas, kompetensi dan produktivitas tenaga kerja | - | | 110.000.000,00 | DINAS PEMBERDAYAAN MASYARAKAT DAN DESA |
| | 2 | 13 | 03 | 2.01 | 0003 | Fasilitasi Pembangunan Kawasan Perdesaan | | | | | | | | | | | | | | | | | | |

| | | | | | | | | | | | | | | | | | | | | | | | | |
|---|---|---|---|---|---|---|---|---|---|---|---|---|---|---|---|---|---|---|---|---|---|---|---|---|
| | | | | | | | Jumlah Dokumen Hasil Fasilitasi Pembangunan Kawasan Perdesaan | | | | 0 Dokumen | | 149.500.000,00 | 150.000.000,00 | 98.873.000,00 | -50.627.000,00 | Kab. Barito Selatan, Semua Kecamatan, Semua Kel/Desa | DANA ALOKASI UMUM (DAU) | - | Mempercepat kecukupan sarana dan prasarana umum secara integrative dan komprehensif dalam rangka peningkatan daya dukung terhadap pembangunan daerah<br>Peningkatan konektivitas yang unggul dan berkelanjutan | - | | 159.500.000,00 | DINAS PEMBERDAYAAN MASYARAKAT DAN DESA |
| 87 | 2 | 13 | 04 | | | PROGRAM ADMINISTRASI PEMERINTAHAN DESA | - | - | | | - | | 114.116.532.077,10 | 110.900.000.000,00 | 109.070.105.500,00 | -5.046.426.577,10 | | | | | | - | 124.277.532.077,10 | |
| | 2 | 13 | 04 | 2.01 | | Pembinaan dan Pengawasan Penyelenggaraan Administrasi Pemerintahan Desa | - | - | | | - | | 114.116.532.077,10 | 110.900.000.000,00 | 109.070.105.500,00 | -5.046.426.577,10 | | | - | Mewujudkan pemerintah yang bersih, professional dan responsif dalam rangka percepatan pembangunan daerah<br>Peningkatan kapasitas, kompetensi dan produktivitas tenaga keria | - | - | 124.277.532.077,10 | |
| | 2 | 13 | 04 | 2.01 | 0001 | Fasilitasi Penyelenggaraan Administrasi Pemerintahan Desa | | | | | | | | | | | | | | | | | | |
| | | | | | | | Jumlah Dokumen Penyelenggaraan Administrasi Pemerintahan Desa | | | | 0 Dokumen | | 200.000.000,00 | 150.000.000,00 | 110.704.000,00 | -89.296.000,00 | Kab. Barito Selatan, Semua Kecamatan, Semua Kel/Desa | DANA ALOKASI UMUM (DAU) | - | Mewujudkan pemerintah yang bersih, professional dan responsif dalam rangka percepatan pembangunan daerah<br>Peningkatan kapasitas, kompetensi dan produktivitas tenaga keria | - | | 210.000.000,00 | DINAS PEMBERDAYAAN MASYARAKAT DAN DESA |
| | 2 | 13 | 04 | 2.01 | 0002 | Fasilitasi Penyusunan Produk Hukum Desa | | | | | | | | | | | | | | | | | | |
| | | | | | | | Jumlah Dokumen Hasil Fasilitasi Penyusunan Produk Hukum Desa | | | | 0 Dokumen | | 50.000.000,00 | 100.000.000,00 | 37.689.000,00 | -12.311.000,00 | Kab. Barito Selatan, Semua Kecamatan, Semua Kel/Desa | DANA ALOKASI UMUM (DAU) | - | Mewujudkan pemerintah yang bersih, professional dan responsif dalam rangka percepatan pembangunan daerah<br>Peningkatan kapasitas, kompetensi dan produktivitas tenaga keria | - | | 51.000.000,00 | DINAS PEMBERDAYAAN MASYARAKAT DAN DESA |
| | 2 | 13 | 04 | 2.01 | 0004 | Fasilitasi Pengelolaan Keuangan Desa | | | | | | | | | | | | | | | | | | |
| | | | | | | | Jumlah Dokumen Hasil Fasilitasi Pengelolaan Keuangan Desa | | | | 0 Dokumen | | 109.771.532.077,10 | 108.200.000.000,00 | 108.196.834.500,00 | -1.574.697.577,10 | Kab. Barito Selatan, Semua Kecamatan, Semua Kel/Desa | DANA ALOKASI UMUM (DAU) | - | Mewujudkan pemerintah yang bersih, professional dan responsif dalam rangka percepatan pembangunan daerah<br>Peningkatan kapasitas, kompetensi dan produktivitas tenaga keria | - | | 119.771.532.077,10 | DINAS PEMBERDAYAAN MASYARAKAT DAN DESA |
| | 2 | 13 | 04 | 2.01 | 0005 | Pembinaan Peningkatan Kapasitas Aparatur Pemerintah Desa | | | | | | | | | | | | | | | | | | |
| | | | | | | | Jumlah Aparatur Pemerintah Desa yang Mengikuti Pembinaan Peningkatan Kapasitas | | | | 0 Orang | | 2.595.000.000,00 | 1.750.000.000,00 | 226.350.500,00 | -2.368.649.500,00 | Kab. Barito Selatan, Semua Kecamatan, Semua Kel/Desa | DANA ALOKASI UMUM (DAU) | - | Mewujudkan pemerintah yang bersih, professional dan responsif dalam rangka percepatan pembangunan daerah<br>Peningkatan kapasitas, kompetensi dan produktivitas tenaga keria | - | | 2.695.000.000,00 | DINAS PEMBERDAYAAN MASYARAKAT DAN DESA |
| | 2 | 13 | 04 | 2.01 | 0006 | Fasilitasi Penyelenggaraan Musyawarah Desa | | | | | | | | | | | | | | | | | | |
| | | | | | | | Jumlah Laporan Fasilitasi Penyelenggaraan Musyawarah Desa | | | | 0 Laporan | | 0,00 | 0,00 | 0,00 | 0,00 | Kab. Barito Selatan, Semua Kecamatan, Semua Kel/Desa | DANA ALOKASI UMUM (DAU) | - | Mempercepat kecukupan sarana dan prasarana umum secara integrative dan komprehensif dalam rangka peningkatan daya dukung terhadap pembangunan daerah<br>Peningkatan konektivitas yang unggul dan berkelanjutan | - | | 0,00 | DINAS PEMBERDAYAAN MASYARAKAT DAN DESA |
| | 2 | 13 | 04 | 2.01 | 0008 | Pembinaan dan Pemberdayaan BUM Desa dan Lembaga Kerja Sama antar Desa | | | | | | | | | | | | | | | | | | |
| | | | | | | | Jumlah Dokumen Hasil Pembinaan dan Pemberdayaan BUM Desa dan Lembaga Kerja Sama antar Desa | | | | 0 Dokumen | | 150.000.000,00 | 100.000.000,00 | 52.316.000,00 | -97.684.000,00 | Kab. Barito Selatan, Semua Kecamatan, Semua Kel/Desa | DANA ALOKASI UMUM (DAU) | - | Mewujudkan fungsi sumber daya alam dan lingkungan hidup yang serasi dalam mendukung fungsi ekonomi, sosial dan budaya masyarakat secara berkesinambungan<br>Optimalisasi Ekosistem Perekonomian Berbasis Potensi Lokal | - | | 160.000.000,00 | DINAS PEMBERDAYAAN MASYARAKAT DAN DESA |
| | 2 | 13 | 04 | 2.01 | 0009 | Penyelenggaraan Pemilihan, Pengangkatan dan Pemberhentian Kepala Desa | | | | | | | | | | | | | | | | | | |
| | | | | | | | Jumlah Laporan Hasil Penyelenggaraan Pemilihan, Pengangkatan dan Pemberhentian Kepala Desa | | | | 0 Laporan | | 0,00 | 0,00 | 0,00 | 0,00 | Kab. Barito Selatan, Semua Kecamatan, Semua Kel/Desa | DANA ALOKASI UMUM (DAU) | - | Mewujudkan pemerintah yang bersih, professional dan responsif dalam rangka percepatan pembangunan daerah<br>Peningkatan kapasitas, kompetensi dan produktivitas tenaga keria | - | | 0,00 | DINAS PEMBERDAYAAN MASYARAKAT DAN DESA |
| | 2 | 13 | 04 | 2.01 | 0010 | | | | | | | | | | | | | | | | | | | |
| | | | | | | | Jumlah Laporan Fasilitasi Pengangkatan dan Pemberhentian Perangkat Desa | | | | 0 Laporan | | 0,00 | 0,00 | 0,00 | 0,00 | Kab. Barito Selatan, Semua Kecamatan, Semua Kel/Desa | DANA ALOKASI UMUM (DAU) | - | Mewujudkan pemerintah yang bersih, professional dan responsif dalam rangka percepatan pembangunan daerah<br>Peningkatan kapasitas, kompetensi dan produktivitas tenaga keria | - | | 0,00 | DINAS PEMBERDAYAAN MASYARAKAT DAN DESA |
| | 2 | 13 | 04 | 2.01 | 0011 | Fasilitasi Penyusunan Profil Desa | | | | | | | | | | | | | | | | | | |

| | | | | | | | | | | | | | | | | | | | | | | | | |
|---|---|---|---|---|---|---|---|---|---|---|---|---|---|---|---|---|---|---|---|---|---|---|---|---|
| | | | | | | | Jumlah Dokumen Profil Desa yang tersusun | | | | 0 Dokumen | | 150.000.000,00 | 50.000.000,00 | 28.644.500,00 | -121.355.500,00 | Kab. Barito Selatan, Semua Kecamatan, Semua Kel/Desa | DANA ALOKASI UMUM (DAU) | - | Mempercepat kecukupan sarana dan prasarana umum secara integrative dan komprehensif dalam rangka peningkatan daya dukung terhadap pembangunan daerah<br>Peningkatan konektivitas yang unggul dan berkelanjutan | - | | 160.000.000,00 | DINAS PEMBERDAYAAN MASYARAKAT DAN DESA |
| | 2 | 13 | 04 | 2.01 | 0013 | Fasilitasi Pengelolaan Aset Desa | | | | | | | | | | | | | | | | | | |
| | | | | | | | Jumlah Dokumen Hasil Fasilitasi Pengelolaan Aset Desa | | | | 0 Dokumen | | 300.000.000,00 | 50.000.000,00 | 50.000.000,00 | -250.000.000,00 | Kab. Barito Selatan, Semua Kecamatan, Semua Kel/Desa | DANA ALOKASI UMUM (DAU) | - | Mempercepat kecukupan sarana dan prasarana umum secara integrative dan komprehensif dalam rangka peningkatan daya dukung terhadap pembangunan daerah<br>Peningkatan konektivitas yang unggul dan berkelanjutan | - | | 310.000.000,00 | DINAS PEMBERDAYAAN MASYARAKAT DAN DESA |
| | 2 | 13 | 04 | 2.01 | 0014 | Pembinaan Peningkatan Kapasitas Anggota BPD | | | | | | | | | | | | | | | | | | |
| | | | | | | | Jumlah Anggota BPD yang Mengikuti Pembinaan Peningkatan Kapasitas | | | | 0 Orang | | 0,00 | 0,00 | 0,00 | 0,00 | Kab. Barito Selatan, Semua Kecamatan, Semua Kel/Desa | DANA ALOKASI UMUM (DAU) | - | Mewujudkan pemerintah yang bersih, professional dan responsif dalam rangka percepatan pembangunan daerah<br>Peningkatan kapasitas, kompetensi dan produktivitas tenaga kerja | - | | 0,00 | DINAS PEMBERDAYAAN MASYARAKAT DAN DESA |
| | 2 | 13 | 04 | 2.01 | 0015 | Fasilitasi Penetapan dan Penegasan Batas Desa | | | | | | | | | | | | | | | | | | |
| | | | | | | | Jumlah Desa yang Difasilitasi dalam Penetapan Dan Penegasan Batas Desa | | | | 0 Desa | | 600.000.000,00 | 400.000.000,00 | 294.025.500,00 | -305.974.500,00 | Kab. Barito Selatan, Semua Kecamatan, Semua Kel/Desa | DANA ALOKASI UMUM (DAU) | - | Mempercepat kecukupan sarana dan prasarana umum secara integrative dan komprehensif dalam rangka peningkatan daya dukung terhadap pembangunan daerah<br>Peningkatan konektivitas yang unggul dan berkelanjutan | - | | 610.000.000,00 | DINAS PEMBERDAYAAN MASYARAKAT DAN DESA |
| | 2 | 13 | 04 | 2.01 | 0018 | Fasilitasi Evaluasi Perkembangan Desa serta Lomba Desa dan Kelurahan | | | | | | | | | | | | | | | | | | |
| | | | | | | | Jumlah Dokumen Hasil Evaluasi Perkembangan Desa serta Lomba Desa dan Kelurahan | | | | 0 Dokumen | | 300.000.000,00 | 100.000.000,00 | 73.541.500,00 | -226.458.500,00 | Kab. Barito Selatan, Semua Kecamatan, Semua Kel/Desa | DANA ALOKASI UMUM (DAU) | - | Mempercepat kecukupan sarana dan prasarana umum secara integrative dan komprehensif dalam rangka peningkatan daya dukung terhadap pembangunan daerah<br>Peningkatan konektivitas yang unggul dan berkelanjutan | - | | 310.000.000,00 | DINAS PEMBERDAYAAN MASYARAKAT DAN DESA |
| 88 | 2 | 13 | 05 | | | PROGRAM PEMBERDAYAAN LEMBAGA KEMASYARAKATAN, LEMBAGA ADAT DAN MASYARAKAT HUKUM ADAT | - | - | | | - | | 4.918.000.000,00 | 4.677.700.000,00 | 4.280.171.500,00 | -637.828.500,00 | | | | | | - | 5.159.000.000,00 | |
| | 2 | 13 | 05 | 2.01 | | Pemberdayaan Lembaga Kemasyarakatan yang Bergerak di Bidang Pemberdayaan Desa dan Lembaga Adat Tingkat Daerah Kabupaten/Kota serta Pemberdayaan Masyarakat Hukum Adat yang Masyarakat Pelakunya Hukum Adat yang Sama dalam Daerah Kabupaten/Kota | - | - | | | - | | 4.918.000.000,00 | 4.677.700.000,00 | 4.280.171.500,00 | -637.828.500,00 | | | - | Mewujudkan ketentraman dan ketertiban umum yang berbasis modal sosial masyarakat serta meningkatkan rasa percaya dan harmonisasi pada kelompok masyarakat demi kokohnya Negara Kesatuan Republik Indonesia<br>Optimalisasi ruang dan lingkungan hidup berkelanjutan | - | - | 5.159.000.000,00 | |
| | 2 | 13 | 05 | 2.01 | 0001 | Identifikasi dan Inventarisasi Masyarakat Hukum Adat | | | | | | | | | | | | | | | | | | |
| | | | | | | | Jumlah Dokumen Hasil Identifikasi dan Inventarisasi Masyarakat Hukum Adat | | | | 0 Dokumen | | 40.000.000,00 | 0,00 | 0,00 | -40.000.000,00 | Kab. Barito Selatan, Semua Kecamatan, Semua Kel/Desa | DANA ALOKASI UMUM (DAU) | - | Mewujudkan ketentraman dan ketertiban umum yang berbasis modal sosial masyarakat serta meningkatkan rasa percaya dan harmonisasi pada kelompok masyarakat demi kokohnya Negara Kesatuan Republik Indonesia<br>Optimalisasi ruang dan lingkungan hidup berkelanjutan | - | | 41.000.000,00 | DINAS PEMBERDAYAAN MASYARAKAT DAN DESA |
| | 2 | 13 | 05 | 2.01 | 0002 | Fasilitasi Penataan, Pemberdayaan dan Pendayagunaan Kelembagaan Lembaga Kemasyarakatan Desa/Kelurahan (RT, RW, PKK, Posyandu, LPM, dan Karang Taruna), Lembaga Adat Desa/Kelurahan dan Masyarakat Hukum Adat | | | | | | | | | | | | | | | | | | |
| | | | | | | | Jumlah Dokumen Hasil Penataan, Pemberdayaan dan Pendayagunaan Kelembagaan Lembaga Kemasyarakatan Desa/Kelurahan (RT, RW, PKK, Posyandu, LPM, dan Karang Taruna), Lembaga Adat Desa/Kelurahan dan Masyarakat Hukum Adat | | | | 0 Dokumen | | 2.818.000.000,00 | 3.217.700.000,00 | 3.195.210.000,00 | 377.210.000,00 | Kab. Barito Selatan, Semua Kecamatan, Semua Kel/Desa | DANA ALOKASI UMUM (DAU) | - | Mewujudkan ketentraman dan ketertiban umum yang berbasis modal sosial masyarakat serta meningkatkan rasa percaya dan harmonisasi pada kelompok masyarakat demi kokohnya Negara Kesatuan Republik Indonesia<br>Optimalisasi ruang dan lingkungan hidup berkelanjutan | - | | 2.918.000.000,00 | DINAS PEMBERDAYAAN MASYARAKAT DAN DESA |
| | 2 | 13 | 05 | 2.01 | 0003 | Peningkatan Kapasitas Kelembagaan Lembaga Kemasyarakatan Desa/Kelurahan (RT, RW, PKK, Posyandu, LPM, dan Karang Taruna), Lembaga Adat Desa/Kelurahan dan Masyarakat Hukum Adat | | | | | | | | | | | | | | | | | | |

| | | | | | | | | | | | | | | | | | | | | | | | | |
|---|---|---|---|---|---|---|---|---|---|---|---|---|---|---|---|---|---|---|---|---|---|---|---|---|
| | | | | | | | Jumlah Lembaga Kemasyarakatan Desa/Kelurahan (RT, RW, PKK, Posyandu, LPM, dan Karang Taruna), Lembaga Adat Desa/Kelurahan dan Masyarakat Hukum Adat yang Ditingkatkan Kapasitasnya | | | | 0 Lembaga | | 0,00 | 0,00 | 0,00 | 0,00 | Kab. Barito Selatan, Semua Kecamatan, Semua Kel/Desa | DANA ALOKASI UMUM (DAU) | - | Mewujudkan ketentraman dan ketertiban umum yang berbasis modal sosial masyarakat serta meningkatkan rasa percaya dan harmonisasi pada kelompok masyarakat demi kokohnya Negara Kesatuan Republik Indonesia Optimalisasi ruang dan lingkungan hidup berkelanjutan | - | | 0,00 | DINAS PEMBERDAYAAN MASYARAKAT DAN DESA |
| | 2 | 13 | 05 | 2.01 | 0004 | Fasilitasi Penyediaan Sarana dan Prasarana Kelembagaan Lembaga Kemasyarakatan Desa/Kelurahan (RT, RW, PKK, Posyandu, LPM, dan Karang Taruna), Lembaga Adat Desa/Kelurahan dan Masyarakat Hukum Adat | | | | | | | | | | | | | | | | | | | |
| | | | | | | | Jumlah Sarana dan Prasarana Kelembagaan Lembaga Kemasyarakatan Desa/Kelurahan (RT, RW, PKK, Posyandu, LPM, dan Karang Taruna), Lembaga Adat Desa/Kelurahan dan Masyarakat Hukum Adat | | | | 0 Unit | | 210.000.000,00 | 260.000.000,00 | 240.000.000,00 | 30.000.000,00 | Kab. Barito Selatan, Semua Kecamatan, Semua Kel/Desa | DANA ALOKASI UMUM (DAU) | - | Mewujudkan ketentraman dan ketertiban umum yang berbasis modal sosial masyarakat serta meningkatkan rasa percaya dan harmonisasi pada kelompok masyarakat demi kokohnya Negara Kesatuan Republik Indonesia Optimalisasi ruang dan lingkungan hidup berkelanjutan | - | | 220.000.000,00 | DINAS PEMBERDAYAAN MASYARAKAT DAN DESA |
| | 2 | 13 | 05 | 2.01 | 0005 | Fasilitasi Pengembangan Usaha Ekonomi Masyarakat dan Pemerintah Desa dalam Meningkatkan Pendapatan Asli Desa | | | | | | | | | | | | | | | | | | |
| | | | | | | | Jumlah Dokumen Hasil Fasilitasi Pengembangan Usaha Ekonomi Masyarakat dan Pemerintah Desa dalam Meningkatkan Pendapatan Asli Desa | | | | 0 Dokumen | | 100.000.000,00 | 100.000.000,00 | 68.543.500,00 | -31.456.500,00 | Kab. Barito Selatan, Semua Kecamatan, Semua Kel/Desa | DANA ALOKASI UMUM (DAU) | - | Meningkatan akselerasi perkembangan Koperasi dan UKM serta dunia usaha yang saling terkait antar usaha dan antar daerah, khususnya yang berbasis potensi dan keunggulan daerah yang saling terkait usaha dan antar daerah Optimalisasi Ekosistem Perekonomian Berbasis Potensi Lokal | - | | 110.000.000,00 | DINAS PEMBERDAYAAN MASYARAKAT DAN DESA |
| | 2 | 13 | 05 | 2.01 | 0006 | Fasilitasi Pemerintah Desa dalam Pemanfaatan Teknologi Tepat Guna | | | | | | | | | | | | | | | | | | |
| | | | | | | | Jumlah Laporan Hasil Fasilitasi Pemerintah Desa dalam Pemanfaatan Teknologi Tepat Guna | | | | 0 Laporan | | 150.000.000,00 | 100.000.000,00 | 57.428.500,00 | -92.571.500,00 | Kab. Barito Selatan, Semua Kecamatan, Semua Kel/Desa | DANA ALOKASI UMUM (DAU) | - | Mewujudkan fungsi sumber daya alam dan lingkungan hidup yang serasi dalam mendukung fungsi ekonomi, sosial dan budaya masyarakat secara berkesinambungan Optimalisasi ruang dan lingkungan hidup berkelanjutan | - | | 160.000.000,00 | DINAS PEMBERDAYAAN MASYARAKAT DAN DESA |
| | 2 | 13 | 05 | 2.01 | 0007 | Fasilitasi Bulan Bhakti Gotong Royong Masyarakat | | | | | | | | | | | | | | | | | | |
| | | | | | | | Jumlah Laporan Hasil Fasilitasi Bulan Bhakti Gotong Royong Masyarakat | | | | 0 Laporan | | 100.000.000,00 | 0,00 | 0,00 | -100.000.000,00 | Kab. Barito Selatan, Semua Kecamatan, Semua Kel/Desa | DANA ALOKASI UMUM (DAU) | - | Mewujudkan ketentraman dan ketertiban umum yang berbasis modal sosial masyarakat serta meningkatkan rasa percaya dan harmonisasi pada kelompok masyarakat demi kokohnya Negara Kesatuan Republik Indonesia Optimalisasi ruang dan lingkungan hidup berkelanjutan | - | | 110.000.000,00 | DINAS PEMBERDAYAAN MASYARAKAT DAN DESA |
| | 2 | 13 | 05 | 2.01 | 0008 | Fasilitasi Penyelenggaraan Ketentraman, Ketertiban dan Perlindungan Masyarakat Desa | | | | | | | | | | | | | | | | | | |
| | | | | | | | Jumlah Dokumen Hasil Fasilitasi Penyelenggaraan Ketentraman, Ketertiban dan Perlindungan Masyarakat Desa | | | | 0 Dokumen | | 0,00 | 0,00 | 0,00 | 0,00 | Kab. Barito Selatan, Semua Kecamatan, Semua Kel/Desa | DANA ALOKASI UMUM (DAU) | - | Mewujudkan ketentraman dan ketertiban umum yang berbasis modal sosial masyarakat serta meningkatkan rasa percaya dan harmonisasi pada kelompok masyarakat demi kokohnya Negara Kesatuan Republik Indonesia Optimalisasi ruang dan lingkungan hidup berkelanjutan | - | | 0,00 | DINAS PEMBERDAYAAN MASYARAKAT DAN DESA |
| | 2 | 13 | 05 | 2.01 | 0009 | Fasilitasi Tim Penggerak PKK dalam Penyelenggaraan Gerakan Pemberdayaan Masyarakat dan Kesejahteraan Keluarga | | | | | | | | | | | | | | | | | | |
| | | | | | | | Jumlah Dokumen Hasil Fasilitasi Tim Penggerak PKK dalam Penyelenggaraan Gerakan Pemberdayaan Masyarakat dan Kesejahteraan Keluarga | | | | 0 Dokumen | | 1.500.000.000,00 | 1.000.000.000,00 | 718.989.500,00 | -781.010.500,00 | Kab. Barito Selatan, Semua Kecamatan, Semua Kel/Desa | DANA ALOKASI UMUM (DAU) | - | Mewujudkan ketentraman dan ketertiban umum yang berbasis modal sosial masyarakat serta meningkatkan rasa percaya dan harmonisasi pada kelompok masyarakat demi kokohnya Negara Kesatuan Republik Indonesia Optimalisasi ruang dan lingkungan hidup berkelanjutan | - | | 1.600.000.000,00 | DINAS PEMBERDAYAAN MASYARAKAT DAN DESA |

| No | Kode | | | | | Urusan / Bidang Urusan / Program / Kegiatan / Sub Kegiatan | Indikator Program / Kegiatan / Sub Kegiatan | Target Akhir Periode Renstra OPD | Realisasi Capaian RENJA OPD Tahun 2023 | Prakiraan Capaian Target RENJA OPD | Capaian Kinerja Dan Kerangka Pendanaan | | | | | | | | | | Kelompok Sasaran | Prakiraan Maju Rencana Tahun 2026 | | Perangkat Daerah Penanggung Jawab |
|---|---|---|---|---|---|---|---|---|---|---|---|---|---|---|---|---|---|---|---|---|---|---|---|---|
| | | | | | | | | | | | Target 2025 | | Pagu Indikatif (Rp) | | | Bertambah/Berkurang (12-10) | Lokasi | Sumber Dana | Prioritas | | | Target | Pagu Indikatif (Rp) | |
| | | | | | | | | | | | Sebelum | Sesudah | RKPD 2025 | APBD 2025 | P-RKPD 2025 | | | | Nasional | Daerah | | | | |
| 1 | 2 | | | | | 3 | 4 | 5 | 6 | 7 | 8 | 9 | 10 | 11 | 12 | 13 | 14 | 15 | 16 | 17 | 18 | 19 | 20 | 21 |
| | | | | | | **DINAS TRANSMIGRASI DAN TENAGA KERJA** | | | | | | | **8.029.883.000,00** | **7.596.411.000** | **7.111.852.928** | **(918.030.072)** | | | | | | | **8.407.816.909,00** | |
| | **2** | | | | | **URUSAN PEMERINTAHAN WAJIB YANG TIDAK BERKAITAN DENGAN PELAYANAN DASAR** | | | | | | | **7.569.908.770,00** | **7.358.531.000** | **6.894.754.928** | **(675.153.842)** | | | | | | | **7.939.229.679,00** | |
| | **2** | **07** | | | | **URUSAN PEMERINTAHAN BIDANG TENAGA KERJA** | | | | | | | **7.569.908.770,00** | **7.358.531.000** | **6.894.754.928** | **(675.153.842)** | | | | | | | **7.939.229.679,00** | |
| **138** | **2** | **07** | **01** | | | **PROGRAM PENUNJANG URUSAN PEMERINTAHAN DAERAH KABUPATEN/KOTA** | - | - | | | - | | **5.232.138.770,00** | **5.098.825.350** | **5.097.888.778** | **48.472.250** | | | | | | - | **5.356.242.179,00** | |
| | 2 | 07 | 01 | 2.01 | | Perencanaan, Penganggaran, dan Evaluasi Kinerja Perangkat Daerah | - | - | | | - | | 62.894.400,00 | 70.000.000 | 37.277.758 | 7.105.600 | | | - | Mewujudkan peningkatan kualitas kependudukan dan ketenagakerjaan, keluarga kecil berkualitas serta pemuda dan olahraga di seluruh wilayah Kalimantan Tengah<br>Peningkatan kapasitas, kompetensi dan produktivitas tenaga kerja | - | - | 68.000.000,00 | |
| | 2 | 07 | 01 | 2.01 | 0001 | Penyusunan Dokumen Perencanaan Perangkat Daerah | | | | | | | | | | | | | | | | | | |
| | | | | | | | Jumlah Dokumen Perencanaan Perangkat Daerah | | | | 1 Dokumen | | 25.000.000,00 | 10.000.000 | 10.000.000 | (15.000.000) | Semua Kota/Kab, Semua Kecamatan, Semua Kel/Desa Kab. Barito Selatan, Semua Kecamatan, Semua Kel/Desa | DANA ALOKASI UMUM (DAU) | - | Mewujudkan peningkatan kualitas kependudukan dan ketenagakerjaan, keluarga kecil berkualitas serta pemuda dan olahraga di seluruh wilayah Kalimantan Tengah<br>Peningkatan kapasitas, kompetensi dan produktivitas tenaga kerja | - | | 27.000.000,00 | DINAS TRANSMIGRASI DAN TENAGA KERJA |
| | 2 | 07 | 01 | 2.01 | 0002 | Koordinasi dan Penyusunan Dokumen RKA-SKPD | | | | | | | | | | | | | | | | | | |
| | | | | | | | Jumlah Dokumen RKA-SKPD dan Laporan Hasil Koordinasi Penyusunan Dokumen RKA-SKPD | | | | 1 Dokumen | | 20.000.000,00 | 15.000.000 | 4.385.758 | (15.614.242) | Kab. Barito Selatan, Semua Kecamatan, Semua Kel/Desa | DANA ALOKASI UMUM (DAU) | - | Mewujudkan peningkatan kualitas kependudukan dan ketenagakerjaan, keluarga kecil berkualitas serta pemuda dan olahraga di seluruh wilayah Kalimantan Tengah<br>Peningkatan kapasitas, kompetensi dan produktivitas tenaga kerja | - | | 22.000.000,00 | DINAS TRANSMIGRASI DAN TENAGA KERJA |
| | 2 | 07 | 01 | 2.01 | 0003 | Koordinasi dan Penyusunan Dokumen Perubahan RKA-SKPD | | | | | | | | | | | | | | | | | | |
| | | | | | | | Jumlah Dokumen Perubahan RKA-SKPD dan Laporan Hasil Koordinasi Penyusunan Dokumen Perubahan RKA-SKPD | | | | 1 Dokumen | | 17.894.400,00 | 15.000.000 | 7.122.000 | (10.772.400) | Kab. Barito Selatan, Semua Kecamatan, Semua Kel/Desa | DANA ALOKASI UMUM (DAU) | - | Mewujudkan peningkatan kualitas kependudukan dan ketenagakerjaan, keluarga kecil berkualitas serta pemuda dan olahraga di seluruh wilayah Kalimantan Tengah<br>Peningkatan kapasitas, kompetensi dan produktivitas tenaga kerja | - | | 19.000.000,00 | DINAS TRANSMIGRASI DAN TENAGA KERJA |
| | 2 | 07 | 01 | 2.01 | 0004 | Koordinasi dan Penyusunan Dokumen DPA-SKPD | | | | | | | | | | | | | | | | | | |
| | | | | | | | Jumlah Dokumen DPA-SKPD dan Laporan Hasil Koordinasi Penyusunan Dokumen DPA-SKPD | | | | 1 Dokumen | | 20.000.000,00 | 15.000.000 | 7.500.000,0 | (12.500.000) | Kab. Barito Selatan, Semua Kecamatan, Semua Kel/Desa | DANA ALOKASI UMUM (DAU) | - | Mewujudkan peningkatan kualitas kependudukan dan ketenagakerjaan, keluarga kecil berkualitas serta pemuda dan olahraga di seluruh wilayah Kalimantan Tengah<br>Peningkatan kapasitas, kompetensi dan produktivitas tenaga kerja | - | | 22.000.000,00 | DINAS TRANSMIGRASI DAN TENAGA KERJA |
| | 2 | 07 | 01 | 2.01 | 0005 | Koordinasi dan Penyusunan Dokumen Perubahan DPA-SKPD | | | | | | | | | | | | | | | | | | |
| | | | | | | | Jumlah Dokumen Perubahan DPA-SKPD dan Laporan Hasil Koordinasi Penyusunan Dokumen Perubahan DPA-SKPD | | | | 1 Dokumen | | 17.894.400,00 | 15.000.000 | 8.270.000 | (9.624.400) | Kab. Barito Selatan, Semua Kecamatan, Semua Kel/Desa | DANA ALOKASI UMUM (DAU) | - | Mewujudkan peningkatan kualitas kependudukan dan ketenagakerjaan, keluarga kecil berkualitas serta pemuda dan olahraga di seluruh wilayah Kalimantan Tengah<br>Peningkatan kapasitas, kompetensi dan produktivitas tenaga kerja | - | | 19.000.000,00 | DINAS TRANSMIGRASI DAN TENAGA KERJA |
| | 2 | 07 | 01 | 2.02 | | Administrasi Keuangan Perangkat Daerah | - | - | | | - | | 3.278.156.091,00 | 3.199.892.100 | 3.648.106.020 | 369.949.929 | | | - | Mewujudkan peningkatan kualitas kependudukan dan ketenagakerjaan, keluarga kecil berkualitas serta pemuda dan olahraga di seluruh wilayah Kalimantan Tengah<br>Peningkatan kapasitas, kompetensi dan produktivitas tenaga kerja | - | - | 3.319.154.000,00 | |
| | 2 | 07 | 01 | 2.02 | 0001 | Penyediaan Gaji dan Tunjangan ASN | | | | | | | | | | | | | | | | | | |
| | | | | | | | Jumlah Orang yang Menerima Gaji dan Tunjangan ASN | | | | 38 Orang/bulan | | 3.010.282.091,00 | 3.007.757.100 | 3.483.971.020 | 473.688.929 | Kab. Barito Selatan, Semua Kecamatan, Semua Kel/Desa | DANA ALOKASI UMUM (DAU) | - | Mewujudkan peningkatan kualitas kependudukan dan ketenagakerjaan, keluarga kecil berkualitas serta pemuda dan olahraga di seluruh wilayah Kalimantan Tengah<br>Peningkatan kapasitas, kompetensi dan produktivitas tenaga kerja | - | | 3.050.280.000,00 | DINAS TRANSMIGRASI DAN TENAGA KERJA |
| | 3 | 32 | 01 | 2.02 | 0004 | Koordinasi dan Pelaksanaan Akuntansi SKPD | | | | | | | | | | | | | | | | | | |

| | | | | | | | | | | | | | | | | | | | | | | | |
|---|---|---|---|---|---|---|---|---|---|---|---|---|---|---|---|---|---|---|---|---|---|---|---|
| | | | | | | | Jumlah Dokumen Koordinasi dan Pelaksanaan Akuntansi SKPD | | | | 1 Dokumen | | 148.607.230,00 | 15.000.000 | 5.500.000 | (143.107.230) | Kab. Barito Selatan, Semua Kecamatan, Semua Kel/Desa | DANA ALOKASI UMUM (DAU) | - | Mewujudkan peningkatan kualitas kependudukan dan ketenagakerjaan, keluarga kecil berkualitas serta pemuda dan olahraga di seluruh wilayah Kalimantan Tengah Peningkatan kapasitas, kompetensi dan produktivitas tenaga kerja | - | | 149.700.230,00 | DINAS TRANSMIGRASI DAN TENAGA KERJA |
| 2 | 07 | 01 | 2.02 | 0007 | Koordinasi dan Penyusunan Laporan Keuangan Bulanan/ Triwulanan/ Semesteran SKPD | | | | | | | | | | | | | | | | | | |
| | | | | | | | Jumlah Laporan Keuangan Bulanan/ Triwulanan/ Semesteran SKPD dan Laporan Koordinasi Penyusunan Laporan Keuangan Bulanan/Triwulanan/Semesteran SKPD | | | | 12 Laporan | | 267.874.000,00 | 177.135.000 | 158.635.000 | (109.239.000) | Kab. Barito Selatan, Semua Kecamatan, Semua Kel/Desa | DANA ALOKASI UMUM (DAU) | - | Mewujudkan peningkatan kualitas kependudukan dan ketenagakerjaan, keluarga kecil berkualitas serta pemuda dan olahraga di seluruh wilayah Kalimantan Tengah Peningkatan kapasitas, kompetensi dan produktivitas tenaga kerja | - | | 268.874.000,00 | DINAS TRANSMIGRASI DAN TENAGA KERJA |
| 2 | 07 | 01 | 2.03 | | Administrasi Barang Milik Daerah pada Perangkat Daerah | | - | - | | | - | | 35.000.000,00 | 35.000.000 | 28.140.750 | (6.859.250) | | | - | Mewujudkan peningkatan kualitas kependudukan dan ketenagakerjaan, keluarga kecil berkualitas serta pemuda dan olahraga di seluruh wilayah Kalimantan Tengah Peningkatan kapasitas, kompetensi dan produktivitas tenaga kerja | - | - | 36.000.000,00 | |
| 2 | 07 | 01 | 2.03 | 0006 | Penatausahaan Barang Milik Daerah pada SKPD | | | | | | | | | | | | | | | | | | |
| | | | | | | | Jumlah Laporan Penatausahaan Barang Milik Daerah pada SKPD | | | | 1 Laporan | | 35.000.000,00 | 35.000.000 | 28.140.750 | (6.859.250) | Kab. Barito Selatan, Semua Kecamatan, Semua Kel/Desa | DANA ALOKASI UMUM (DAU) | - | Mewujudkan peningkatan kualitas kependudukan dan ketenagakerjaan, keluarga kecil berkualitas serta pemuda dan olahraga di seluruh wilayah Kalimantan Tengah Peningkatan kapasitas, kompetensi dan produktivitas tenaga kerja | - | | 36.000.000,00 | DINAS TRANSMIGRASI DAN TENAGA KERJA |
| 2 | 07 | 01 | 2.05 | | Administrasi Kepegawaian Perangkat Daerah | | - | - | | | - | | 27.500.000,00 | 119.460.000 | 70.646.000 | 43.146.000 | | | - | Mewujudkan peningkatan kualitas kependudukan dan ketenagakerjaan, keluarga kecil berkualitas serta pemuda dan olahraga di seluruh wilayah Kalimantan Tengah Peningkatan kapasitas, kompetensi dan produktivitas tenaga kerja | - | - | 28.500.000,00 | |
| 2 | 07 | 01 | 2.05 | 0002 | Pengadaan Pakaian Dinas beserta Atribut Kelengkapannya | | | | | | | | | | | | | | | | | | |
| | | | | | | | Jumlah Paket Pakaian Dinas beserta Atribut Kelengkapan | | | | 22 Paket | | 27.500.000,00 | 29.460.000 | 29.460.000 | - | Kab. Barito Selatan, Semua Kecamatan, Semua Kel/Desa | DANA ALOKASI UMUM (DAU) | - | Mewujudkan peningkatan kualitas kependudukan dan ketenagakerjaan, keluarga kecil berkualitas serta pemuda dan olahraga di seluruh wilayah Kalimantan Tengah Peningkatan kapasitas, kompetensi dan produktivitas tenaga kerja | - | | 28.500.000,00 | DINAS TRANSMIGRASI DAN TENAGA KERJA |
| 3 | 32 | 01 | 2.05 | 0009 | Pendidikan dan Pelatihan Pegawai Berdasarkan Tugas dan Fungsi | | | | | | | | | | | | | | | | | | |
| | | | | | | | Jumlah Pegawai Berdasarkan Tugas dan Fungsi yang Mengikuti Pendidikan dan Pelatihan | | | | 8 Orang | | 73.487.000,00 | 90.000.000 | 41.186.000 | (32.301.000) | Kab. Barito Selatan, Semua Kecamatan, Semua Kel/Desa | DANA ALOKASI UMUM (DAU) | - | Mewujudkan peningkatan kualitas kependudukan dan ketenagakerjaan, keluarga kecil berkualitas serta pemuda dan olahraga di seluruh wilayah Kalimantan Tengah Peningkatan kapasitas, kompetensi dan produktivitas tenaga kerja | - | | 74.487.000,00 | DINAS TRANSMIGRASI DAN TENAGA KERJA |
| 2 | 07 | 01 | 2.06 | | Administrasi Umum Perangkat Daerah | | - | - | | | - | | 550.568.279,00 | 527.881.000 | 277.776.000 | (272.792.279) | | | - | Mewujudkan peningkatan kualitas kependudukan dan ketenagakerjaan, keluarga kecil berkualitas serta pemuda dan olahraga di seluruh wilayah Kalimantan Tengah Peningkatan kapasitas, kompetensi dan produktivitas tenaga kerja | - | - | 565.568.179,00 | |
| 2 | 07 | 01 | 2.06 | 0002 | Penyediaan Peralatan dan Perlengkapan Kantor | | | | | | | | | | | | | | | | | | |
| | | | | | | | Jumlah Paket Peralatan dan Perlengkapan Kantor yang Disediakan | | | | 5 Paket | | 46.847.000,00 | 47.000.000 | 27.469.000 | (19.378.000) | Kab. Barito Selatan, Semua Kecamatan, Semua Kel/Desa | DANA ALOKASI UMUM (DAU) | - | Mewujudkan peningkatan kualitas kependudukan dan ketenagakerjaan, keluarga kecil berkualitas serta pemuda dan olahraga di seluruh wilayah Kalimantan Tengah Peningkatan kapasitas, kompetensi dan produktivitas tenaga kerja | - | | 47.847.000,00 | DINAS TRANSMIGRASI DAN TENAGA KERJA |
| 2 | 07 | 01 | 2.06 | 0003 | Penyediaan Peralatan Rumah Tangga | | | | | | | | | | | | | | | | | | |

| | | | | | | | | | | | | | | | | | | | | | | | |
|---|---|---|---|---|---|---|---|---|---|---|---|---|---|---|---|---|---|---|---|---|---|---|---|
| | | | | | | | Jumlah Paket Peralatan Rumah Tangga yang Disediakan | | | | 1 Paket | | 10.000.000,00 | 39.181.000 | 14.388.000 | 24.793.000 | Kab. Barito Selatan, Semua Kecamatan, Semua Kel/Desa | DANA ALOKASI UMUM (DAU) | - | Mewujudkan peningkatan kualitas kependudukan dan ketenagakerjaan, keluarga kecil berkualitas serta pemuda dan olahraga di seluruh wilayah Kalimantan Tengah<br>Peningkatan kapasitas, kompetensi dan produktivitas tenaga kerja | - | | 11.000.000,00 | DINAS TRANSMIGRASI DAN TENAGA KERJA |
| | 2 | 07 | 01 | 2.06 | 0004 | Penyediaan Bahan Logistik Kantor | | | | | | | | | | | | | | | | | |
| | | | | | | | Jumlah Paket Peralatan Rumah Tangga yang Disediakan | | | | 1 Paket | | 0 | 100.000.000 | 89.450.000 | 10.550.000 | Kab. Barito Selatan, Semua Kecamatan, Semua Kel/Desa | DANA ALOKASI UMUM (DAU) | - | Mewujudkan peningkatan kualitas kependudukan dan ketenagakerjaan, keluarga kecil berkualitas serta pemuda dan olahraga di seluruh wilayah Kalimantan Tengah<br>Peningkatan kapasitas, kompetensi dan produktivitas tenaga kerja | - | | 11.000.000,00 | DINAS TRANSMIGRASI DAN TENAGA KERJA |
| | 2 | 07 | 01 | 2.06 | 0005 | Penyediaan Barang Cetakan dan Penggandaan | | | | | | | | | | | | | | | | | |
| | | | | | | | Jumlah Paket Barang Cetakan dan Penggandaan yang Disediakan | | | | 4 Paket | | 10.000.000,00 | 10.700.000 | 6.000.000 | (4.000.000) | Kab. Barito Selatan, Semua Kecamatan, Semua Kel/Desa | DANA ALOKASI UMUM (DAU) | - | Mewujudkan peningkatan kualitas kependudukan dan ketenagakerjaan, keluarga kecil berkualitas serta pemuda dan olahraga di seluruh wilayah Kalimantan Tengah<br>Peningkatan kapasitas, kompetensi dan produktivitas tenaga kerja | - | | 13.000.000,00 | DINAS TRANSMIGRASI DAN TENAGA KERJA |
| | 2 | 07 | 01 | 2.06 | 0006 | Penyediaan Bahan Bacaan dan Peraturan Perundang-undangan | | | | | | | | | | | | | | | | | |
| | | | | | | | Jumlah Dokumen Bahan Bacaan dan Peraturan Perundang-Undangan yang Disediakan | | | | 4 Dokumen | | 5.000.000,00 | 6.000.000 | 6.000.000 | - | Kab. Barito Selatan, Semua Kecamatan, Semua Kel/Desa | DANA ALOKASI UMUM (DAU) | - | Mewujudkan peningkatan kualitas kependudukan dan ketenagakerjaan, keluarga kecil berkualitas serta pemuda dan olahraga di seluruh wilayah Kalimantan Tengah<br>Peningkatan kapasitas, kompetensi dan produktivitas tenaga kerja | - | | 6.000.000,00 | DINAS TRANSMIGRASI DAN TENAGA KERJA |
| | 2 | 07 | 01 | 2.06 | 0008 | Fasilitasi Kunjungan Tamu | | | | | | | | | | | | | | | | | |
| | | | | | | | Jumlah Laporan Fasilitasi Kunjungan Tamu | | | | 1 Laporan | | 15.750.000,00 | 0 | 0 | (15.750.000) | Kab. Barito Selatan, Semua Kecamatan, Semua Kel/Desa | - | - | Mewujudkan peningkatan kualitas kependudukan dan ketenagakerjaan, keluarga kecil berkualitas serta pemuda dan olahraga di seluruh wilayah Kalimantan Tengah<br>Peningkatan kapasitas, kompetensi dan produktivitas tenaga kerja | - | | 16.750.000,00 | DINAS TRANSMIGRASI DAN TENAGA KERJA |
| | 2 | 07 | 01 | 2.06 | 0009 | Penyelenggaraan Rapat Koordinasi dan Konsultasi SKPD | | | | | | | | | | | | | | | | | |
| | | | | | | | Jumlah Laporan Penyelenggaraan Rapat Koordinasi dan Konsultasi SKPD | | | | 1 Laporan | | 462.971.279,00 | 325.000.000 | 134.469.000 | (328.502.279) | Kab. Barito Selatan, Semua Kecamatan, Semua Kel/Desa | DANA ALOKASI UMUM (DAU) | - | Mewujudkan peningkatan kualitas kependudukan dan ketenagakerjaan, keluarga kecil berkualitas serta pemuda dan olahraga di seluruh wilayah Kalimantan Tengah<br>Peningkatan kapasitas, kompetensi dan produktivitas tenaga kerja | - | | 470.971.179,00 | DINAS TRANSMIGRASI DAN TENAGA KERJA |
| | 2 | 07 | 01 | 2.07 | | Pengadaan Barang Milik Daerah Penunjang Urusan Pemerintah Daerah | - | - | | | - | | 220.600.000,00 | 189.779.850 | 109.779.850 | (110.820.150) | | | - | Mewujudkan peningkatan kualitas kependudukan dan ketenagakerjaan, keluarga kecil berkualitas serta pemuda dan olahraga di seluruh wilayah Kalimantan Tengah<br>Peningkatan kapasitas, kompetensi dan produktivitas tenaga kerja | - | - | 223.600.000,00 | |
| | 2 | 07 | 01 | 2.07 | 0005 | Pengadaan Mebel | | | | | | | | | | | | | | | | | |
| | | | | | | | Jumlah Paket Mebel yang Disediakan | | | | 100 Unit | | 60.000.000,00 | 0 | 0 | - 60.000.000 | Kab. Barito Selatan, Semua Kecamatan, Semua Kel/Desa | - | - | Mewujudkan peningkatan kualitas kependudukan dan ketenagakerjaan, keluarga kecil berkualitas serta pemuda dan olahraga di seluruh wilayah Kalimantan Tengah<br>Peningkatan kapasitas, kompetensi dan produktivitas tenaga kerja | - | | 62.000.000,00 | DINAS TRANSMIGRASI DAN TENAGA KERJA |
| | 2 | 07 | 01 | 2.07 | 0007 | Pengadaan Aset Tetap Lainnya | | | | | | | | | | | | | | | | | |

| | | | | | | | | | | | | | | | | | | | | | | | | |
|---|---|---|---|---|---|---|---|---|---|---|---|---|---|---|---|---|---|---|---|---|---|---|---|---|
| | | | | | | | Jumlah Unit Aset Tetap Lainnya yang Disediakan | | | | 14 Unit | | 160.600.000,00 | 189.779.850 | 109.779.850 | - 50.820.150 | Kab. Barito Selatan, Semua Kecamatan, Semua Kel/Desa | DANA ALOKASI UMUM (DAU) | - | Mewujudkan peningkatan kualitas kependudukan dan ketenagakerjaan, keluarga kecil berkualitas serta pemuda dan olahraga di seluruh wilayah Kalimantan Tengah<br>Peningkatan kapasitas, kompetensi dan produktivitas tenaga kerja | - | | 161.600.000,00 | DINAS TRANSMIGRASI DAN TENAGA KERJA |
| | 2 | 07 | 01 | 2.08 | | Penyediaan Jasa Penunjang Urusan Pemerintahan Daerah | - | - | | | - | | 632.420.000,00 | 661.182.400 | 646.182.400 | 13.762.400 | | | - | Mewujudkan peningkatan kualitas kependudukan dan ketenagakerjaan, keluarga kecil berkualitas serta pemuda dan olahraga di seluruh wilayah Kalimantan Tengah<br>Peningkatan kapasitas, kompetensi dan produktivitas tenaga kerja | - | - | 635.420.000,00 | |
| | 2 | 07 | 01 | 2.08 | 0001 | Penyediaan Jasa Surat Menyurat | | | | | | | | | | | | | | | | | | |
| | | | | | | | Jumlah Laporan Penyediaan Jasa Surat Menyurat | | | | 1 Laporan | | 10.000.000,00 | 0 | 0 | - 10.000.000 | Kab. Barito Selatan, Semua Kecamatan, Semua Kel/Desa | - | - | Mewujudkan peningkatan kualitas kependudukan dan ketenagakerjaan, keluarga kecil berkualitas serta pemuda dan olahraga di seluruh wilayah Kalimantan Tengah<br>Peningkatan kapasitas, kompetensi dan produktivitas tenaga kerja | - | | 11.000.000,00 | DINAS TRANSMIGRASI DAN TENAGA KERJA |
| | 2 | 07 | 01 | 2.08 | 0002 | Penyediaan Jasa Komunikasi, Sumber Daya Air dan Listrik | | | | | | | | | | | | | | | | | | |
| | | | | | | | Jumlah Laporan Penyediaan Jasa Komunikasi, Sumber Daya Air dan Listrik yang Disediakan | | | | 12 Laporan | | 107.620.000,00 | 128.382.400 | 128.382.400 | 20.762.400 | Kab. Barito Selatan, Semua Kecamatan, Semua Kel/Desa | DANA ALOKASI UMUM (DAU) | - | Mewujudkan peningkatan kualitas kependudukan dan ketenagakerjaan, keluarga kecil berkualitas serta pemuda dan olahraga di seluruh wilayah Kalimantan Tengah<br>Peningkatan kapasitas, kompetensi dan produktivitas tenaga kerja | - | | 108.620.000,00 | DINAS TRANSMIGRASI DAN TENAGA KERJA |
| | 2 | 07 | 01 | 2.08 | 0004 | Penyediaan Jasa Pelayanan Umum Kantor | | | | | | | | | | | | | | | | | | |
| | | | | | | | Jumlah Laporan Penyediaan Jasa Pelayanan Umum Kantor yang Disediakan | | | | 1 Laporan | | 514.800.000,00 | 532.800.000 | 517.800.000 | 3.000.000 | Kab. Barito Selatan, Semua Kecamatan, Semua Kel/Desa | DANA ALOKASI UMUM (DAU) | - | Mewujudkan peningkatan kualitas kependudukan dan ketenagakerjaan, keluarga kecil berkualitas serta pemuda dan olahraga di seluruh wilayah Kalimantan Tengah<br>Peningkatan kapasitas, kompetensi dan produktivitas tenaga kerja | - | | 515.800.000,00 | DINAS TRANSMIGRASI DAN TENAGA KERJA |
| | 2 | 07 | 01 | 2.09 | | Pemeliharaan Barang Milik Daerah Penunjang Urusan Pemerintahan Daerah | - | - | | | - | | 275.000.000,00 | 295.630.000 | 279.980.000 | 4.980.000 | | | - | Mewujudkan peningkatan kualitas kependudukan dan ketenagakerjaan, keluarga kecil berkualitas serta pemuda dan olahraga di seluruh wilayah Kalimantan Tengah<br>Peningkatan kapasitas, kompetensi dan produktivitas tenaga kerja | - | - | 310.000.000,00 | |
| | 2 | 07 | 01 | 2.09 | 0001 | Penyediaan Jasa Pemeliharaan, Biaya Pemeliharaan, dan Pajak Kendaraan Perorangan Dinas atau Kendaraan Dinas Jabatan | | | | | | | | | | | | | | | | | | |
| | | | | | | | Jumlah Kendaraan Perorangan Dinas atau Kendaraan Dinas Jabatan yang Dipelihara dan dibayarkan Pajaknya | | | | 9 Unit | | 55.000.000,00 | 54.950.000 | 39.990.000 | - 15.010.000 | Kab. Barito Selatan, Semua Kecamatan, Semua Kel/Desa | DANA ALOKASI UMUM (DAU) | - | Mewujudkan peningkatan kualitas kependudukan dan ketenagakerjaan, keluarga kecil berkualitas serta pemuda dan olahraga di seluruh wilayah Kalimantan Tengah<br>Peningkatan kapasitas, kompetensi dan produktivitas tenaga kerja | - | | 57.000.000,00 | DINAS TRANSMIGRASI DAN TENAGA KERJA |
| | 2 | 07 | 01 | 2.09 | 0009 | Pemeliharaan/Rehabilitasi Gedung Kantor dan Bangunan Lainnya | | | | | | | | | | | | | | | | | | |
| | | | | | | | Jumlah Gedung Kantor dan Bangunan Lainnya yang Dipelihara/Direhabilitasi | | | | 1 Unit | | 200.000.000,00 | 220.680.000 | 220.680.000 | 20.680.000 | Kab. Barito Selatan, Semua Kecamatan, Semua Kel/Desa | DANA ALOKASI UMUM (DAU) | - | Mewujudkan peningkatan kualitas kependudukan dan ketenagakerjaan, keluarga kecil berkualitas serta pemuda dan olahraga di seluruh wilayah Kalimantan Tengah | - | | 230.000.000,00 | DINAS TRANSMIGRASI DAN TENAGA KERJA |
| | 2 | 07 | 01 | 2.09 | 0010 | Pemeliharaan/Rehabilitasi Sarana dan Prasarana Gedung Kantor atau Bangunan Lainnya | | | | | | | | | | | | | | | | | | |
| | | | | | | | Jumlah Sarana dan Prasarana Gedung Kantor atau Bangunan Lainnya yang Dipelihara/Direhabilitasi | | | | 13 Unit | | 20.000.000,00 | 20.000.000 | 19.310.000 | (690.000) | Kab. Barito Selatan, Semua Kecamatan, Semua Kel/Desa | DANA ALOKASI UMUM (DAU) | - | Mewujudkan peningkatan kualitas kependudukan dan ketenagakerjaan, keluarga kecil berkualitas serta pemuda dan olahraga di seluruh wilayah Kalimantan Tengah<br>Peningkatan kapasitas, kompetensi dan produktivitas tenaga kerja | - | | 23.000.000,00 | DINAS TRANSMIGRASI DAN TENAGA KERJA |

| | | | | | | | | | | | | | | | | | | | | | | | | |
|---|---|---|---|---|---|---|---|---|---|---|---|---|---|---|---|---|---|---|---|---|---|---|---|---|
| | 2 | 07 | 01 | 2.13 | | Penataan Organisasi | - | - | | | - | | 150.000.000,00 | 0 | 0 | (150.000.000) | | | - | Mewujudkan peningkatan kualitas kependudukan dan ketenagakerjaan, keluarga kecil berkualitas serta pemuda dan olahraga di seluruh wilayah Kalimantan Tengah<br>Peningkatan kapasitas, kompetensi dan produktivitas tenaga kerja | - | - | 170.000.000,00 | |
| | 2 | 07 | 01 | 2.13 | 0004 | Monitoring, Evaluasi dan Pengendalian Kualitas Pelayanan Publik dan Tata Laksana | | | | | | | | | | | | | | | | | | |
| | | | | | | | Jumlah Dokumen Monitoring, Evaluasi dan Pengendalian Kualitas Pelayanan Publik dan Tata Laksana | | | | 1 Dokumen | | 150.000.000,00 | 0 | 0 | (150.000.000) | Kab. Barito Selatan, Semua Kecamatan, Semua Kel/Desa | - | - | Mewujudkan peningkatan kualitas kependudukan dan ketenagakerjaan, keluarga kecil berkualitas serta pemuda dan olahraga di seluruh wilayah Kalimantan Tengah<br>Peningkatan kapasitas, kompetensi dan produktivitas tenaga kerja | - | | 170.000.000,00 | DINAS TRANSMIGRASI DAN TENAGA KERJA |
| **139** | **2** | **07** | **02** | | | **PROGRAM PERENCANAAN TENAGA KERJA** | - | - | | | - | | **121.000.000,00** | **120.000.000** | **55.532.000** | **(65.468.000)** | | | | | | - | **123.000.000,00** | |
| | 2 | 07 | 02 | 2.01 | | Penyusunan Rencana Tenaga Kerja (RTK) | - | - | | | - | | 121.000.000,00 | 120.000.000 | 55.532.000 | (65.468.000) | | | - | Mewujudkan peningkatan kualitas kependudukan dan ketenagakerjaan, keluarga kecil berkualitas serta pemuda dan olahraga di seluruh wilayah Kalimantan Tengah<br>Peningkatan dan stabilitas indikator makro ekonomi daerah | - | - | 123.000.000,00 | |
| | 2 | 07 | 02 | 2.01 | 0001 | Penyusunan Rencana Tenaga Kerja Makro | | | | | | | | | | | | | | | | | | |
| | | | | | | | Jumlah Dokumen Rencana Tenaga Kerja Makro | | | | 1 Dokumen | | 120.000.000,00 | 70.000.000 | 33.285.000 | (86.715.000) | Kab. Barito Selatan, Semua Kecamatan, Semua Kel/Desa | DANA ALOKASI UMUM (DAU) | - | Mewujudkan peningkatan kualitas kependudukan dan ketenagakerjaan, keluarga kecil berkualitas serta pemuda dan olahraga di seluruh wilayah Kalimantan Tengah<br>Peningkatan dan stabilitas indikator makro ekonomi daerah | - | | 121.000.000,00 | DINAS TRANSMIGRASI DAN TENAGA KERJA |
| | 2 | 07 | 02 | 2.01 | 0003 | Fasilitasi Penyusunan Rencana Tenaga Kerja Mikro | | | | | | | | | | | | | | | | | | |
| | | | | | | | Jumlah SDM Perusahaan yang mampu menyusun RTK Mikro | | | | 2 Orang | | 1.000.000,00 | 50.000.000 | 22.247.000 | 21.247.000 | Kab. Barito Selatan, Semua Kecamatan, Semua Kel/Desa | DANA ALOKASI UMUM (DAU) | - | Mewujudkan peningkatan kualitas kependudukan dan ketenagakerjaan, keluarga kecil berkualitas serta pemuda dan olahraga di seluruh wilayah Kalimantan Tengah<br>Peningkatan kapasitas, kompetensi dan produktivitas tenaga kerja | - | | 2.000.000,00 | DINAS TRANSMIGRASI DAN TENAGA KERJA |
| **140** | **2** | **07** | **03** | | | **PROGRAM PELATIHAN KERJA DAN PRODUKTIVITAS TENAGA KERJA** | - | - | | | - | | **235.760.000,00** | **300.000.000** | **221.700.500** | **(14.059.500)** | | | | | | - | **337.300.000,00** | |
| | 2 | 07 | 03 | 2.01 | | Pelaksanaan Pelatihan berdasarkan Unit Kompetensi | - | - | | | - | | 170.000.000,00 | 275.000.000 | 205.983.500 | 35.983.500 | | | - | Mewujudkan peningkatan kualitas kependudukan dan ketenagakerjaan, keluarga kecil berkualitas serta pemuda dan olahraga di seluruh wilayah Kalimantan Tengah<br>Peningkatan kapasitas, kompetensi dan produktivitas tenaga kerja | - | - | 271.000.000,00 | |
| | 2 | 07 | 03 | 2.01 | 0001 | Proses Pelaksanaan Pendidikan dan Pelatihan Keterampilan bagi Pencari Kerja berdasarkan Klaster Kompetensi | | | | | | | | | | | | | | | | | | |
| | | | | | | | Jumlah Tenaga Kerja yang Mendapat Pelatihan Berbasis Kompetensi pada Tahun n | | | | 25 Orang | | 150.000.000,00 | 200.000.000 | 169.471.500 | 19.471.500 | Kab. Barito Selatan, Semua Kecamatan, Semua Kel/Desa | DANA ALOKASI UMUM (DAU) | - | Mewujudkan peningkatan kualitas kependudukan dan ketenagakerjaan, keluarga kecil berkualitas serta pemuda dan olahraga di seluruh wilayah Kalimantan Tengah<br>Peningkatan kapasitas, kompetensi dan produktivitas tenaga kerja | - | | 250.000.000,00 | DINAS TRANSMIGRASI DAN TENAGA KERJA |
| | 2 | 07 | 03 | 2.01 | 0002 | Koordinasi Lintas Lembaga dan Kerja Sama dengan Sektor Swasta untuk Penyediaan Instruktur serta Sarana dan Prasarana Lembaga Pelatihan Kerja | | | | | | | | | | | | | | | | | | |
| | | | | | | | Jumlah Kesepakatan/Koordinasi dalam rangka Optimalisasi Kapasitas Instruktur dan Peningkatan Sarana Prasarana Pelatihan Vokasi dan Produktivitas pada Tahun n | | | | 2 Lembaga | | 20.000.000,00 | 75.000.000 | 36.512.000 | 16.512.000 | Kab. Barito Selatan, Semua Kecamatan, Semua Kel/Desa | DANA ALOKASI UMUM (DAU) | - | Mewujudkan peningkatan kualitas kependudukan dan ketenagakerjaan, keluarga kecil berkualitas serta pemuda dan olahraga di seluruh wilayah Kalimantan Tengah<br>Peningkatan kapasitas, kompetensi dan produktivitas tenaga kerja | - | | 21.000.000,00 | DINAS TRANSMIGRASI DAN TENAGA KERJA |

| | | | | | | | | | | | | | | | | | | | | | | | |
|---|---|---|---|---|---|---|---|---|---|---|---|---|---|---|---|---|---|---|---|---|---|---|---|
| | 2 | 07 | 03 | 2.02 | | Pembinaan Lembaga Pelatihan Kerja Swasta | - | - | | | - | | 30.760.000,00 | 25.000.000 | 15.717.000 | (15.043.000) | | | - | Mewujudkan peningkatan kualitas kependudukan dan ketenagakerjaan, keluarga kecil berkualitas serta pemuda dan olahraga di seluruh wilayah Kalimantan Tengah<br>Peningkatan kapasitas, kompetensi dan produktivitas tenaga kerja | - | - | 30.800.000,00 | |
| | 2 | 07 | 03 | 2.02 | 0001 | Pembinaan Lembaga Pelatihan Kerja Swasta | | | | | | | | | | | | | | | | | |
| | | | | | | | Jumlah Lembaga Pelatihan Kerja Swasta yang Dibina | | | | 1 Lembaga | | 30.760.000,00 | 25.000.000 | 15.717.000 | (15.043.000) | Kab. Barito Selatan, Semua Kecamatan, Semua Kel/Desa | DANA ALOKASI UMUM (DAU) | - | Mewujudkan peningkatan kualitas kependudukan dan ketenagakerjaan, keluarga kecil berkualitas serta pemuda dan olahraga di seluruh wilayah Kalimantan Tengah<br>Peningkatan kapasitas, kompetensi dan produktivitas tenaga kerja | - | | 30.800.000,00 | DINAS TRANSMIGRASI DAN TENAGA KERJA |
| | 2 | 07 | 03 | 2.05 | | Pengukuran Produktivitas Tingkat Daerah Kabupaten/Kota | - | - | | | - | | 35.000.000,00 | 0 | 0 | -35000000 | | | - | Mewujudkan peningkatan kualitas kependudukan dan ketenagakerjaan, keluarga kecil berkualitas serta pemuda dan olahraga di seluruh wilayah Kalimantan Tengah<br>Peningkatan kapasitas, kompetensi dan produktivitas tenaga kerja | - | - | 35.500.000,00 | |
| | 2 | 07 | 03 | 2.05 | 0001 | Pengukuran Kompetensi dan Produktivitas Tenaga Kerja | | | | | | | | | | | | | | | | | |
| | | | | | | | Jumlah Dokumen Hasil Pengukuran Produktivitas dan Daya Saing Tenaga Kerja di Tingkat Daerah | | | | 1 Dokumen | | 35.000.000,00 | 0 | 0 | -35000000 | Kab. Barito Selatan, Semua Kecamatan, Semua Kel/Desa | - | - | Mewujudkan peningkatan kualitas kependudukan dan ketenagakerjaan, keluarga kecil berkualitas serta pemuda dan olahraga di seluruh wilayah Kalimantan Tengah<br>Peningkatan kapasitas, kompetensi dan produktivitas tenaga kerja | - | | 35.500.000,00 | DINAS TRANSMIGRASI DAN TENAGA KERJA |
| **141** | **2** | **07** | **04** | | | **PROGRAM PENEMPATAN TENAGA KERJA** | - | - | | | - | | **366.000.000,00** | **219.920.000** | **93.918.000** | (272.082.000) | | | | | | - | **507.000.000,00** | |
| | 2 | 07 | 04 | 2.01 | | Pelayanan antar Kerja di Daerah Kabupaten/Kota | - | - | | | - | | 136.000.000,00 | 30.000.000 | 15.015.000 | (120.985.000) | | | - | Mewujudkan peningkatan kualitas kependudukan dan ketenagakerjaan, keluarga kecil berkualitas serta pemuda dan olahraga di seluruh wilayah Kalimantan Tengah<br>Peningkatan kapasitas, kompetensi dan produktivitas tenaga kerja | - | - | 242.000.000,00 | |
| | 2 | 07 | 04 | 2.01 | 0004 | Penyelenggaraan Unit Layanan Disabilitas Ketenagakerjaan | | | | | | | | | | | | | | | | | |
| | | | | | | | Jumlah Tenaga Kerja Disabilitas yang Mendapatkan Fasilitasi Layanan ULD | | | | 2 Orang | | 50.000.000,00 | 30.000.000 | 15.015.000 | (34.985.000) | Kab. Barito Selatan, Semua Kecamatan, Semua Kel/Desa | DANA ALOKASI UMUM (DAU) | - | Mewujudkan peningkatan kualitas kependudukan dan ketenagakerjaan, keluarga kecil berkualitas serta pemuda dan olahraga di seluruh wilayah Kalimantan Tengah<br>Peningkatan kapasitas, kompetensi dan produktivitas tenaga kerja | - | | 55.000.000,00 | DINAS TRANSMIGRASI DAN TENAGA KERJA |
| | 2 | 07 | 04 | 2.01 | 0005 | Perluasan Kesempatan Kerja | | | | | | | | | | | | | | | | | |
| | | | | | | | Jumlah Tenaga Kerja yang Diberdayakan Melalui program Perluasan Kesempatan Kerja | | | | 20 Orang | | 86.000.000,00 | 0 | 0 | - 86.000.000 | Kab. Barito Selatan, Semua Kecamatan, Semua Kel/Desa | - | - | Mewujudkan peningkatan kualitas kependudukan dan ketenagakerjaan, keluarga kecil berkualitas serta pemuda dan olahraga di seluruh wilayah Kalimantan Tengah<br>Peningkatan kapasitas, kompetensi dan produktivitas tenaga kerja | - | | 187.000.000,00 | DINAS TRANSMIGRASI DAN TENAGA KERJA |
| | 2 | 07 | 04 | 2.03 | | Pengelolaan Informasi Pasar Kerja | - | - | | | - | | 150.000.000,00 | 164.920.000 | 67.154.000 | - 82.846.000 | | | - | Mewujudkan peningkatan kualitas kependudukan dan ketenagakerjaan, keluarga kecil berkualitas serta pemuda dan olahraga di seluruh wilayah Kalimantan Tengah<br>Peningkatan kapasitas, kompetensi dan produktivitas tenaga kerja | - | - | 175.000.000,00 | |
| | 2 | 07 | 04 | 2.03 | 0001 | Pemeliharaan dan Operasional Aplikasi Informasi Pasar Kerja Online | | | | | | | | | | | | | | | | | |

| | | | | | | | | | | | | | | | | | | | | | | | | | |
|---|---|---|---|---|---|---|---|---|---|---|---|---|---|---|---|---|---|---|---|---|---|---|---|---|---|
| | | | | | | | Jumlah Data dan Informasi yang Dihasilkan Aplikasi Informasi Pasar Kerja Online | | | | 1 Dokumen | | 50.000.000,00 | 30.000.000 | 14.382.500 | - | 35.617.500 | Kab. Barito Selatan, Semua Kecamatan, Semua Kel/Desa | DANA ALOKASI UMUM (DAU) | - | Mewujudkan peningkatan kualitas kependudukan dan ketenagakerjaan, keluarga kecil berkualitas serta pemuda dan olahraga di seluruh wilayah Kalimantan Tengah Peningkatan kapasitas, kompetensi dan produktivitas tenaga kerja | - | | 60.000.000,00 | DINAS TRANSMIGRASI DAN TENAGA KERJA |
| | 2 | 07 | 04 | 2.03 | 0002 | Pelayanan dan Penyediaan Informasi Pasar Kerja Online | | | | | | | | | | | | | | | | | | | |
| | | | | | | | Jumlah Pencari dan Pemberi Kerja yang Terdaftar dalam Pasar Kerja Melalui Sistem Online (Karir Hub) | | | | 300 Orang | | 50.000.000,00 | 104.920.000 | 41.711.500 | - | 8.288.500 | Kab. Barito Selatan, Semua Kecamatan, Semua Kel/Desa | DANA ALOKASI UMUM (DAU) | - | Mewujudkan peningkatan kualitas kependudukan dan ketenagakerjaan, keluarga kecil berkualitas serta pemuda dan olahraga di seluruh wilayah Kalimantan Tengah Peningkatan kapasitas, kompetensi dan produktivitas tenaga kerja | - | | 60.000.000,00 | DINAS TRANSMIGRASI DAN TENAGA KERJA |
| | 2 | 07 | 04 | 2.03 | 0003 | Job Fair/Bursa Kerja | | | | | | | | | | | | | | | | | | | |
| | | | | | | | Jumlah Pencari Kerja yang Mendapatkan Pekerjaan Melalui Job Fair/Bursa Kerja | | | | 2 Orang | | 50.000.000,00 | 30.000.000 | 11.060.000 | - | 38.940.000 | Kab. Barito Selatan, Semua Kecamatan, Semua Kel/Desa | DANA ALOKASI UMUM (DAU) | - | Mewujudkan peningkatan kualitas kependudukan dan ketenagakerjaan, keluarga kecil berkualitas serta pemuda dan olahraga di seluruh wilayah Kalimantan Tengah Peningkatan kapasitas, kompetensi dan produktivitas tenaga kerja | - | | 55.000.000,00 | DINAS TRANSMIGRASI DAN TENAGA KERJA |
| | 2 | 07 | 04 | 2.04 | | Pelindungan PMI (Pra dan Purna Penempatan) di Daerah Kabupaten/Kota | - | - | | - | | 80.000.000,00 | 25.000.000 | 11.749.000 | - | 68.251.000 | | | - | Mewujudkan peningkatan kualitas kependudukan dan ketenagakerjaan, keluarga kecil berkualitas serta pemuda dan olahraga di seluruh wilayah Kalimantan Tengah Peningkatan kapasitas, kompetensi dan produktivitas tenaga kerja | - | - | 90.000.000,00 | |
| | 2 | 07 | 04 | 2.04 | 0001 | Peningkatan Pelindungan dan Kompetensi Calon Pekerja Migran Indonesia (PMI)/Pekerja Migran Indonesia (PMI) | | | | | | | | | | | | | | | | | | | |
| | | | | | | | Jumlah CPMI/PMI yang Dilindungi dan Ditingkatkan Kompetensinya | | | | 1 Orang | | 50.000.000,00 | 25.000.000 | 11.749.000 | - | 38.251.000 | Kab. Barito Selatan, Semua Kecamatan, Semua Kel/Desa | DANA ALOKASI UMUM (DAU) | - | Mewujudkan peningkatan kualitas kependudukan dan ketenagakerjaan, keluarga kecil berkualitas serta pemuda dan olahraga di seluruh wilayah Kalimantan Tengah Peningkatan kapasitas, kompetensi dan produktivitas tenaga kerja | - | | 55.000.000,00 | DINAS TRANSMIGRASI DAN TENAGA KERJA |
| | 2 | 07 | 04 | 2.04 | 0002 | Penyediaan Layanan Terpadu pada Calon Pekerja Migran | | | | | | | | | | | | | | | | | | | |
| | | | | | | | Jumlah CPMI yang Terlayani sesuai Prosedur dalam LTSA dan PMI Bermasalah yang Ditangani | | | | 5 Orang | | 30.000.000,00 | 0 | 0 | - | 30.000.000 | Kab. Barito Selatan, Semua Kecamatan, Semua Kel/Desa | - | - | Mewujudkan peningkatan kualitas kependudukan dan ketenagakerjaan, keluarga kecil berkualitas serta pemuda dan olahraga di seluruh wilayah Kalimantan Tengah Peningkatan kapasitas, kompetensi dan produktivitas tenaga kerja | - | | 35.000.000,00 | DINAS TRANSMIGRASI DAN TENAGA KERJA |
| **142** | **2** | **07** | **05** | | | **PROGRAM HUBUNGAN INDUSTRIAL** | - | - | | - | | **1.615.010.000,00** | **1.619.785.650** | **1.425.715.650** | - | 189.294.350 | | | | | | - | **1.615.687.500,00** | |
| | 2 | 07 | 05 | 2.01 | | Pengesahan Peraturan Perusahaan dan Pendaftaran Perjanjian Kerja Bersama untuk Perusahaan yang Hanya Beroperasi dalam 1 (Satu) Daerah Kabupaten/Kota | - | - | | - | | 117.603.000,00 | 1.289.850.800 | 1.223.895.800 | 1.106.292.800 | | | - | Mewujudkan peningkatan kualitas kependudukan dan ketenagakerjaan, keluarga kecil berkualitas serta pemuda dan olahraga di seluruh wilayah Kalimantan Tengah Peningkatan kapasitas, kompetensi dan produktivitas tenaga kerja | - | - | 117.787.500,00 | |
| | 2 | 07 | 05 | 2.01 | 0001 | Pengesahan Peraturan Perusahaan bagi Perusahaan | | | | | | | | | | | | | | | | | | | |
| | | | | | | | Jumlah Perusahaan yang Melaksanakan Pengesahan Peraturan Perusahaan yang Terkait dengan Hubungan Industrial dan Terdaftar di WLKP Online | | | | 10 Perusahaan | | 17.900.000,00 | 17.900.000 | 10.555.000 | - | 7.345.000 | Semua Kota/Kab, Semua Kecamatan, Semua Kel/Desa | DANA ALOKASI UMUM (DAU) | - | Mewujudkan peningkatan kualitas kependudukan dan ketenagakerjaan, keluarga kecil berkualitas serta pemuda dan olahraga di seluruh wilayah Kalimantan Tengah Peningkatan kapasitas, kompetensi dan produktivitas tenaga kerja | - | | 18.000.000,00 | DINAS TRANSMIGRASI DAN TENAGA KERJA |
| | 2 | 07 | 05 | 2.01 | 0002 | Pendaftaran Perjanjian Kerja Sama bagi Perusahaan | | | | | | | | | | | | | | | | | | | |

| | | | | | | | | | | | | | | | | | | | | | | | | |
|---|---|---|---|---|---|---|---|---|---|---|---|---|---|---|---|---|---|---|---|---|---|---|---|---|
| | | | | | | | Jumlah Perusahaan yang Menyusun Perjanjian Kerja Bersama | | | | 10 Perusahaan | | 21.916.500,00 | 21.916.500 | 11.856.500 | - 10.060.000 | Kab. Barito Selatan, Semua Kecamatan, Semua Kel/Desa | DANA ALOKASI UMUM (DAU) | - | Mewujudkan peningkatan kualitas kependudukan dan ketenagakerjaan, keluarga kecil berkualitas serta pemuda dan olahraga di seluruh wilayah Kalimantan Tengah Peningkatan kapasitas, kompetensi dan produktivitas tenaga kerja | - | | 22.000.000,00 | DINAS TRANSMIGRASI DAN TENAGA KERJA |
| | 2 | 07 | 05 | 2.01 | 0003 | Penyelenggaraan Pendataan dan Informasi Sarana Hubungan Industrial dan Jaminan Sosial Tenaga Kerja serta Pengupahan | | | | | | | | | | | | | | | | | | |
| | | | | | | | Jumlah Data dan Informasi Sarana Hi (PP/PKB, Struktur Skala Upah, dan LKS Bipartit) dan Pekerja yang Terdaftar sebagai Peserta Jamsostek serta Pengupahan | | | | 8 Laporan | | 77.786.500,00 | 1.250.034.300 | 1.201.484.300 | 1.123.697.800 | Kab. Barito Selatan, Semua Kecamatan, Semua Kel/Desa | DANA ALOKASI UMUM (DAU) | - | Mewujudkan peningkatan kualitas kependudukan dan ketenagakerjaan, keluarga kecil berkualitas serta pemuda dan olahraga di seluruh wilayah Kalimantan Tengah Peningkatan kapasitas, kompetensi dan produktivitas tenaga kerja | - | | 77.787.500,00 | DINAS TRANSMIGRASI DAN TENAGA KERJA |
| | 2 | 07 | 05 | 2.02 | | Pencegahan dan Penyelesaian Perselisihan Hubungan Industrial, Mogok Kerja dan Penutupan Perusahaan di Daerah Kabupaten/Kota | - | - | | | - | | 1.497.407.000,00 | 329.934.850 | 201.819.850 | - 1.295.587.150 | | | - | Mewujudkan peningkatan kualitas kependudukan dan ketenagakerjaan, keluarga kecil berkualitas serta pemuda dan olahraga di seluruh wilayah Kalimantan Tengah Peningkatan kapasitas, kompetensi dan produktivitas tenaga kerja | - | - | 1.497.900.000,00 | |
| | 2 | 07 | 05 | 2.02 | 0001 | Pencegahan Perselisihan Hubungan Industrial, Mogok Kerja, dan Penutupan Perusahaan yang Berakibat/Berdampak pada Kepentingan di 1 (Satu) Daerah Kabupaten/Kota | | | | | | | | | | | | | | | | | | |
| | | | | | | | Jumlah Perselisihan yang Dicegah | | | | 10 Perkara | | 78.752.250,00 | 68.752.250 | 36.322.250 | - 42.430.000 | Kab. Barito Selatan, Semua Kecamatan, Semua Kel/Desa | DANA ALOKASI UMUM (DAU) | - | Mewujudkan peningkatan kualitas kependudukan dan ketenagakerjaan, keluarga kecil berkualitas serta pemuda dan olahraga di seluruh wilayah Kalimantan Tengah Peningkatan kapasitas, kompetensi dan produktivitas tenaga kerja | - | | 79.000.000,00 | DINAS TRANSMIGRASI DAN TENAGA KERJA |
| | 2 | 07 | 05 | 2.02 | 0002 | Penyelesaian Perselisihan Hubungan Industrial, Mogok Kerja, dan Penutupan Perusahaan yang Berakibat/Berdampak pada Kepentingan di 1 (satu) Daerah Kabupaten/Kota | | | | | | | | | | | | | | | | | | |
| | | | | | | | Jumlah Perkara Perselisihan yang Terselesaikan | | | | 10 Perkara | | 61.256.500,00 | 61.256.500 | 31.741.500 | - 29.515.000 | Kab. Barito Selatan, Semua Kecamatan, Semua Kel/Desa | DANA ALOKASI UMUM (DAU) | - | Mewujudkan peningkatan kualitas kependudukan dan ketenagakerjaan, keluarga kecil berkualitas serta pemuda dan olahraga di seluruh wilayah Kalimantan Tengah Peningkatan kapasitas, kompetensi dan produktivitas tenaga kerja | - | | 61.300.000,00 | DINAS TRANSMIGRASI DAN TENAGA KERJA |
| | 2 | 07 | 05 | 2.02 | 0003 | Penyelenggaraan Verifikasi dan Rekapitulasi Keanggotaan pada Organisasi Pengusaha, Federasi dan Konfederasi Serikat Pekerja/Serikat Buruh serta Non Afiliasi | | | | | | | | | | | | | | | | | | |
| | | | | | | | Jumlah Asosiasi Pengusaha dan Serikat Pekerja yang Diverifikasi | | | | 85 Asosiasi dan Serikat Pekerja | | 58.145.000,00 | 58.145.000 | 30.260.000 | - 27.885.000 | Kab. Barito Selatan, Semua Kecamatan, Semua Kel/Desa | DANA ALOKASI UMUM (DAU) | - | Mewujudkan peningkatan kualitas kependudukan dan ketenagakerjaan, keluarga kecil berkualitas serta pemuda dan olahraga di seluruh wilayah Kalimantan Tengah Peningkatan kapasitas, kompetensi dan produktivitas tenaga kerja | - | | 58.150.000,00 | DINAS TRANSMIGRASI DAN TENAGA KERJA |
| | 2 | 07 | 05 | 2.02 | 0004 | Pelaksanaan Operasional Lembaga Kerja Sama Tripartit Daerah Kabupaten/Kota | | | | | | | | | | | | | | | | | | |
| | | | | | | | Jumlah LKS Tripartit yang Dibina | | | | 4 Lembaga | | 38.903.250,00 | 14.903.300 | 8.303.300 | - 30.599.950 | Kab. Barito Selatan, Semua Kecamatan, Semua Kel/Desa | DANA ALOKASI UMUM (DAU) | - | Mewujudkan peningkatan kualitas kependudukan dan ketenagakerjaan, keluarga kecil berkualitas serta pemuda dan olahraga di seluruh wilayah Kalimantan Tengah Peningkatan kapasitas, kompetensi dan produktivitas tenaga kerja | - | | 38.950.000,00 | DINAS TRANSMIGRASI DAN TENAGA KERJA |
| | 2 | 07 | 05 | 2.02 | 0005 | Pengembangan Pelaksanaan Jaminan Sosial Tenaga Kerja dan Fasilitas Kesejahteraan Pekerja | | | | | | | | | | | | | | | | | | |
| | | | | | | | Terlaksananya Program Jaminan Sosial Tenaga Kerja dan Fasilitas Kesejahteraan Pekerja | | | | 5430 Orang | | 1.260.350.000,00 | 126.877.800 | 95.192.800 | - 1.165.157.200 | Kab. Barito Selatan, Semua Kecamatan, Semua Kel/Desa | DANA ALOKASI UMUM (DAU), DBH SAWIT | - | Mewujudkan peningkatan kualitas kependudukan dan ketenagakerjaan, keluarga kecil berkualitas serta pemuda dan olahraga di seluruh wilayah Kalimantan Tengah Peningkatan kapasitas, kompetensi dan produktivitas tenaga kerja | - | | 1.260.500.000,00 | DINAS TRANSMIGRASI DAN TENAGA KERJA |
| | **3** | | | | | **URUSAN PEMERINTAHAN PILIHAN** | | | | | | | **459.974.230,00** | **237.880.000** | **217.098.000** | **(242.876.230)** | | | | | | **468.587.230,00** | |
| | **3** | **32** | | | | **URUSAN PEMERINTAHAN BIDANG TRANSMIGRASI** | | | | | | | **459.974.230,00** | **237.880.000** | **217.098.000** | **(242.876.230)** | | | | | | **468.587.230,00** | |
| 143 | 3 | 32 | 01 | | | PROGRAM PENUNJANG URUSAN PEMERINTAHAN DAERAH KABUPATEN/KOTA | - | - | | | - | | 222.094.230,00 | 0 | 0 | **(222.094.230)** | | | | | | - | 224.187.230,00 | |

| | | | | | | | | | | | | | | | | | | | | | | | | |
|---|---|---|---|---|---|---|---|---|---|---|---|---|---|---|---|---|---|---|---|---|---|---|---|---|
| | 3 | 32 | 01 | 2.02 | | Administrasi Keuangan Perangkat Daerah | - | - | | | - | | 148.607.230,00 | 0 | 0 | **(148.607.230)** | | | - | Mewujudkan peningkatan kualitas kependudukan dan ketenagakerjaan, keluarga kecil berkualitas serta pemuda dan olahraga di seluruh wilayah Kalimantan Tengah<br>Peningkatan kapasitas, kompetensi dan produktivitas tenaga kerja | - | - | 149.700.230,00 | |
| | 3 | 32 | 01 | 2.02 | 0004 | Koordinasi dan Pelaksanaan Akuntansi SKPD | | | | | | | | | | | | | | | | | | |
| | | | | | | | Jumlah Dokumen Koordinasi dan Pelaksanaan Akuntansi SKPD | | | | 1 Dokumen | | 148.607.230,00 | 0 | 0 | **(148.607.230)** | Kab. Barito Selatan, Semua Kecamatan, Semua Kel/Desa | DANA ALOKASI UMUM (DAU) | - | Mewujudkan peningkatan kualitas kependudukan dan ketenagakerjaan, keluarga kecil berkualitas serta pemuda dan olahraga di seluruh wilayah Kalimantan Tengah<br>Peningkatan kapasitas, kompetensi dan produktivitas tenaga kerja | - | | 149.700.230,00 | DINAS TRANSMIGRASI DAN TENAGA KERJA |
| | 3 | 32 | 01 | 2.05 | | Administrasi Kepegawaian Perangkat Daerah | - | - | | | - | | 73.487.000,00 | 0 | 0 | **(73.487.000)** | | | - | Mewujudkan peningkatan kualitas kependudukan dan ketenagakerjaan, keluarga kecil berkualitas serta pemuda dan olahraga di seluruh wilayah Kalimantan Tengah<br>Peningkatan kapasitas, kompetensi dan produktivitas tenaga kerja | - | - | 74.487.000,00 | |
| | 3 | 32 | 01 | 2.05 | 0009 | Pendidikan dan Pelatihan Pegawai Berdasarkan Tugas dan Fungsi | | | | | | | | | | | | | | | | | | |
| | | | | | | | Jumlah Pegawai Berdasarkan Tugas dan Fungsi yang Mengikuti Pendidikan dan Pelatihan | | | | 8 Orang | | 73.487.000,00 | 0 | 0 | **(73.487.000)** | Kab. Barito Selatan, Semua Kecamatan, Semua Kel/Desa | DANA ALOKASI UMUM (DAU) | - | Mewujudkan peningkatan kualitas kependudukan dan ketenagakerjaan, keluarga kecil berkualitas serta pemuda dan olahraga di seluruh wilayah Kalimantan Tengah<br>Peningkatan kapasitas, kompetensi dan produktivitas tenaga kerja | - | | 74.487.000,00 | DINAS TRANSMIGRASI DAN TENAGA KERJA |
| **144** | **3** | **32** | **02** | | | **PROGRAM PERENCANAAN KAWASAN TRANSMIGRASI** | - | - | | | - | | **30.000.000,00** | **0** | **0** | **0** | | | | | | - | **35.000.000,00** | |
| | 3 | 32 | 02 | 2.01 | | Pencadangan Tanah untuk Kawasan Transmigrasi | - | - | | | - | | 30.000.000,00 | 0 | 0 | **(30.000.000)** | | | - | Mewujudkan peningkatan kualitas kependudukan dan ketenagakerjaan, keluarga kecil berkualitas serta pemuda dan olahraga di seluruh wilayah Kalimantan Tengah<br>Peningkatan kapasitas, kompetensi dan produktivitas tenaga kerja | - | - | 35.000.000,00 | |
| | 3 | 32 | 02 | 2.01 | 0001 | Identifikasi Potensi Kawasan Transmigrasi | | | | | | | | | | | | | | | | | | |
| | | | | | | | Jumlah Dokumen Hasil Identifikasi Potensi Kawasan Transmigrasi yang Bisa Dibangun dan Dikerja Samakan dengan Daerah Lain | | | | 1 Dokumen | | 30.000.000,00 | 0 | 0 | **(30.000.000)** | Kab. Barito Selatan, Semua Kecamatan, Semua Kel/Desa | - | - | Mewujudkan peningkatan kualitas kependudukan dan ketenagakerjaan, keluarga kecil berkualitas serta pemuda dan olahraga di seluruh wilayah Kalimantan Tengah<br>Peningkatan kapasitas, kompetensi dan produktivitas tenaga kerja | - | | 35.000.000,00 | DINAS TRANSMIGRASI DAN TENAGA KERJA |
| **145** | **3** | **32** | **03** | | | **PROGRAM PEMBANGUNAN KAWASAN TRANSMIGRASI** | - | - | | | - | | **30.000.000,00** | **0** | **0** | **0** | | | | | | - | **31.000.000,00** | |
| | 3 | 32 | 03 | 2.01 | | Penataan Persebaran Penduduk yang Berasal dari 1 (Satu) Daerah Kabupaten/Kota | - | - | | | - | | 30.000.000,00 | 0 | 0 | **(30.000.000)** | | | - | Mewujudkan peningkatan kualitas kependudukan dan ketenagakerjaan, keluarga kecil berkualitas serta pemuda dan olahraga di seluruh wilayah Kalimantan Tengah<br>Peningkatan kapasitas, kompetensi dan produktivitas tenaga kerja | - | - | 31.000.000,00 | |
| | 3 | 32 | 03 | 2.01 | 0002 | Penyiapan Lingkungan Hunian Fisik, Sosial, Ekonomi bagi Penduduk Setempat dan Transmigran | | | | | | | | | | | | | | | | | | |
| | | | | | | | Jumlah Pelaporan Kelayakan Lingkungan dan Permukiman Transmigrasi (yang Memenuhi Kriteria Layak Huni, Layak Usaha dan Layak Berkembang) | | | | 1 Dokumen | | 30.000.000,00 | 0 | 0 | **(30.000.000)** | Kab. Barito Selatan, Semua Kecamatan, Semua Kel/Desa | - | - | Mewujudkan peningkatan kualitas kependudukan dan ketenagakerjaan, keluarga kecil berkualitas serta pemuda dan olahraga di seluruh wilayah Kalimantan Tengah<br>Peningkatan kapasitas, kompetensi dan produktivitas tenaga kerja | - | | 31.000.000,00 | DINAS TRANSMIGRASI DAN TENAGA KERJA |
| **146** | **3** | **32** | **04** | | | **PROGRAM PENGEMBANGAN KAWASAN TRANSMIGRASI** | - | - | | | - | | **177.880.000,00** | **237.880.000** | **217.098.000** | **39.218.000** | | | | | | - | **178.400.000,00** | |

| | | | | | | | | | | | | | | | | | | | | | | | | |
|---|---|---|---|---|---|---|---|---|---|---|---|---|---|---|---|---|---|---|---|---|---|---|---|---|
| | 3 | 32 | 04 | 2.01 | | Pengembangan Satuan Permukiman pada Tahap Kemandirian | - | - | | | - | | 177.880.000,00 | 237.880.000 | 217.098.000 | **39.218.000** | | | - | Mewujudkan peningkatan kualitas kependudukan dan ketenagakerjaan, keluarga kecil berkualitas serta pemuda dan olahraga di seluruh wilayah Kalimantan Tengah<br>Peningkatan kapasitas, kompetensi dan produktivitas tenaga kerja | - | - | 178.400.000,00 | |
| | 3 | 32 | 04 | 2.01 | 0001 | Penguatan SDM dalam rangka Kemandirian Satuan Pemukiman | | | | | | | | | | | | | | | | | | |
| | | | | | | | Jumlah Kepala Keluarga Transmigran yang Dibina | | | | 8 Kepala Keluarga | | 37.880.000,00 | 207.880.000 | 194.878.000 | **156.998.000** | Kab. Barito Selatan, Semua Kecamatan, Semua Kel/Desa | DANA ALOKASI UMUM (DAU) | - | Mewujudkan peningkatan kualitas kependudukan dan ketenagakerjaan, keluarga kecil berkualitas serta pemuda dan olahraga di seluruh wilayah Kalimantan Tengah<br>Peningkatan kapasitas, kompetensi dan produktivitas tenaga kerja | - | | 37.900.000,00 | DINAS TRANSMIGRASI DAN TENAGA KERJA |
| | 3 | 32 | 04 | 2.01 | 0002 | Penguatan Infrastruktur Sosial, Ekonomi dan Kelembagaan dalam rangka Kemandirian Satuan Pemukiman | | | | | | | | | | | | | | | | | | |
| | | | | | | | Jumlah Satuan Permukiman yang Dikembangkan dalam rangka Penguatan Infrastruktur Sosial, Ekonomi dan Kelembagaan | | | | 1 Satuan Permukiman | | 140.000.000,00 | 30.000.000 | 22.220.000 | **(117.780.000)** | Kab. Barito Selatan, Semua Kecamatan, Semua Kel/Desa | DANA ALOKASI UMUM (DAU) | - | Mewujudkan peningkatan kualitas kependudukan dan ketenagakerjaan, keluarga kecil berkualitas serta pemuda dan olahraga di seluruh wilayah Kalimantan Tengah<br>Peningkatan kapasitas, kompetensi dan produktivitas tenaga kerja | - | | 140.500.000,00 | DINAS TRANSMIGRASI DAN TENAGA KERJA |

| No | Kode | | | | | Urusan / Bidang Urusan / Program / Kegiatan / Sub Kegiatan | Indikator Program / Kegiatan / Sub Kegiatan | Target Akhir Periode Renstra OPD | Realisasi Capaian RENJA OPD Tahun 2023 | Prakiraan Capaian Target RENJA OPD | Capaian Kinerja Dan Kerangka Pendanaan | | | | | | | | | | Kelompok Sasaran | Prakiraan Maju Rencana Tahun 2024 | | Perangkat Daerah Penanggung Jawab |
|---|---|---|---|---|---|---|---|---|---|---|---|---|---|---|---|---|---|---|---|---|---|---|---|---|
| | | | | | | | | | | | Target 2025 | | Pagu Indikatif (Rp) | | | Brertabah/Berkurang | Lokasi | Sumber Dana | Prioritas | | | Target | Pagu Indikatif (Rp) | |
| | | | | | | | | | | | Sebelum | Sesudah | RKPD 2025 | APBD | P-RKPD | 10 - 12 | | | Nasional | Daerah | | | | |
| 1 | | | 2 | | | 3 | 4 | 5 | 6 | 7 | 8 | 9 | 10 | 11 | 12 | 13 | 14 | 15 | 16 | 17 | 18 | 19 | 20 | 21 |
| | | | | | | DINAS PEMBERDAYAAN PEREMPUAN DAN PERLINDUNGAN ANAK SERTA PENGENDALIAN PENDUDUK DAN KELUARGA BERENCANA | | | | | | | Rp 8.659.474.000 | Rp 8.139.474.000 | Rp 8.034.364.142 | -Rp 625.109.858 | | | | | | | Rp 9.522.232.593 | |
| | 2 | | | | | URUSAN PEMERINTAHAN WAJIB YANG TIDAK BERKAITAN DENGAN PELAYANAN DASAR | | | | | | | Rp 8.659.474.000 | Rp 8.139.474.000 | Rp 8.034.364.142 | -Rp 625.109.858 | | | | | | | Rp 9.522.232.593 | |
| | 2 | 08 | | | | URUSAN PEMERINTAHAN BIDANG PEMBERDAYAAN PEREMPUAN DAN PERLINDUNGAN ANAK | | | | | | | Rp 325.000.000 | Rp 260.126.000 | Rp 170.020.000 | -Rp 154.980.000 | | | | | | | Rp 493.882.000 | |
| 1 | 2 | 08 | 02 | | | PROGRAM PENGARUSUTAMAAN GENDER DAN PEMBERDAYAAN PEREMPUAN | - | - | | | - | | Rp 20.000.000 | Rp 20.352.000 | Rp - | -Rp 20.000.000 | | | | | | - | Rp 37.471.000 | |
| | 2 | 08 | 02 | 2.01 | | Pelembagaan Pengarusutamaan Gender (PUG) pada Lembaga Pemerintah Kewenangan Kabupaten/Kota | - | - | | | - | | Rp 20.000.000 | Rp 20.352.000 | Rp - | -Rp 20.000.000 | | | - | Mewujudkan kemitraan yang sistematis antara pemerintah daerah dan masyarakat serta penguatan partisipasi kelompok-kelompok masyarakat bagi pencegahan dan peningkatan kecepatan penanggulangan masalah sosial kemasyarakat secara berkesinambungan Inklusivitas pembangunan dan ketahanan sosial di tingkat keluarga | - | - | Rp 37.471.000 | |
| | 2 | 08 | 02 | 2.01 | 0001 | Koordinasi dan Sinkronisasi Perumusan Kebijakan Pelaksanaan PUG | | | | | | | | | | | | | | | | | | |
| | | | | | | | Jumlah Dokumen Hasill Koordinasi dan Sinkronisasi Perumusan Kebijakan Pengarustamaan Gender (PUG) Kewenangan Kabupaten/Kota | | | | 0 Dokumen | | Rp 10.000.000 | Rp 9.983.400 | Rp - | -Rp 10.000.000 | Kab. Barito Selatan, Semua Kecamatan, Semua Kel/Desa | DANA ALOKASI UMUM (DAU) | - | Mewujudkan kemitraan yang sistematis antara pemerintah daerah dan masyarakat serta penguatan partisipasi kelompok-kelompok masyarakat bagi pencegahan dan peningkatan kecepatan penanggulangan masalah sosial kemasyarakat secara berkesinambungan Inklusivitas pembangunan dan ketahanan sosial di tingkat keluarga | - | | Rp 19.530.000 | DINAS PEMBERDAYAAN PEREMPUAN DAN PERLINDUNGAN ANAK SERTA PENGENDALIAN PENDUDUK DAN KELUARGA BERENCANA |
| | 2 | 08 | 02 | 2.01 | 0002 | 0 | | | | | | | | | | | | | | | | | | |
| | | | | | | | Jumlah Dokumen Hasil Koordinasi dan Sinkronisasi Pelaksanaan Pengarustamaan Gender (PUG) Kewenangan Kabupaten/Kota | | | | 0 Dokumen | | Rp 10.000.000 | Rp 10.368.600 | Rp - | -Rp 10.000.000 | Kab. Barito Selatan, Semua Kecamatan, Semua Kel/Desa | DANA ALOKASI UMUM (DAU) | - | Mewujudkan kemitraan yang sistematis antara pemerintah daerah dan masyarakat serta penguatan partisipasi kelompok-kelompok masyarakat bagi pencegahan dan peningkatan kecepatan penanggulangan masalah sosial kemasyarakat secara berkesinambungan Inklusivitas pembangunan dan ketahanan sosial di tingkat keluarga | - | | Rp 17.941.000 | DINAS PEMBERDAYAAN PEREMPUAN DAN PERLINDUNGAN ANAK SERTA PENGENDALIAN PENDUDUK DAN KELUARGA BERENCANA |
| 2 | 2 | 08 | 03 | | | PROGRAM PERLINDUNGAN PEREMPUAN | - | - | | | - | | Rp 65.000.000 | Rp 35.153.000 | Rp 30.420.000 | -Rp 34.580.000 | | | | | | - | Rp 123.450.000 | |
| | 2 | 08 | 03 | 2.01 | | Pencegahan Kekerasan Terhadap Perempuan Lingkup Daerah Kabupaten/Kota | - | - | | | - | | Rp 20.000.000 | Rp 19.976.000 | Rp 17.340.000 | -Rp 2.660.000 | | | - | Mewujudkan kemitraan yang sistematis antara pemerintah daerah dan masyarakat serta penguatan partisipasi kelompok-kelompok masyarakat bagi pencegahan dan peningkatan kecepatan penanggulangan masalah sosial kemasyarakat secara berkesinambungan Inklusivitas pembangunan dan ketahanan sosial di tingkat keluarga | - | - | Rp 50.000.000 | |
| | 2 | 08 | 03 | 2.01 | 0001 | Koordinasi dan Sinkronisasi Pelaksanaan Kebijakan, Program dan Kegiatan Pencegahan Kekerasan Terhadap Perempuan Lingkup Daerah Kabupaten/Kota | | | | | | | | | | | | | | | | | | |
| | | | | | | | Jumlah Dokumen Hasil Koordinasi dan Sinkronisasi Pelaksanaan Kebijakan, Program dan Kegiatan Pencegahan Kekerasan Terhadap Perempuan Kewenangan Kabupaten/Kota | | | | 0 Dokumen | | Rp 20.000.000 | Rp 19.976.000 | Rp 17.340.000 | -Rp 2.660.000 | Kab. Barito Selatan, Semua Kecamatan, Semua Kel/Desa | DANA ALOKASI UMUM (DAU) | - | Mewujudkan kemitraan yang sistematis antara pemerintah daerah dan masyarakat serta penguatan partisipasi kelompok-kelompok masyarakat bagi pencegahan dan peningkatan kecepatan penanggulangan masalah sosial kemasyarakat secara berkesinambungan Inklusivitas pembangunan dan ketahanan sosial di tingkat keluarga | - | | Rp 50.000.000 | DINAS PEMBERDAYAAN PEREMPUAN DAN PERLINDUNGAN ANAK SERTA PENGENDALIAN PENDUDUK DAN KELUARGA BERENCANA |
| | 2 | 08 | 03 | 2.02 | | Penyediaan Layanan Rujukan Lanjutan bagi Perempuan Korban Kekerasan yang Memerlukan Koordinasi Kewenangan Kabupaten/Kota | - | - | | | - | | Rp 30.000.000 | Rp 15.117.000 | Rp 13.080.000 | -Rp 16.920.000 | | | - | Mewujudkan kemitraan yang sistematis antara pemerintah daerah dan masyarakat serta penguatan partisipasi kelompok-kelompok masyarakat bagi pencegahan dan peningkatan kecepatan penanggulangan masalah sosial kemasyarakat secara berkesinambungan Inklusivitas pembangunan dan ketahanan sosial di tingkat keluarga | - | - | Rp 49.450.000 | |
| | 2 | 08 | 03 | 2.02 | 0001 | Penyediaan Layanan Pengaduan Masyarakat bagi Perempuan Korban Kekerasan Kewenangan Kabupaten/Kota | | | | | | | | | | | | | | | | | | |

| | | | | | | | | | | | | | | | | | | | | | | | | | |
|---|---|---|---|---|---|---|---|---|---|---|---|---|---|---|---|---|---|---|---|---|---|---|---|---|---|
| | | | | | | | Jumlah Perempuan Korban Kekerasan Tingkat Kabupaten/Kota yang Mendapatkan Layanan Pengaduan | | | | 0 Orang | | Rp 15.000.000 | Rp 15.057.000 | Rp 13.080.000 | -Rp 1.920.000 | Kab. Barito Selatan, Semua Kecamatan, Semua Kel/Desa | DANA ALOKASI UMUM (DAU) | - | Mewujudkan kemitraan yang sistematis antara pemerintah daerah dan masyarakat serta penguatan partisipasi kelompok-kelompok masyarakat bagi pencegahan dan peningkatan kecepatan penanggulangan masalah sosial kemasyarakat secara berkesinambungan Inklusivitas pembangunan dan ketahanan sosial di tingkat keluarga | - | | Rp 22.000.000 | DINAS PEMBERDAYAAN PEREMPUAN DAN PERLINDUNGAN ANAK SERTA PENGENDALIAN PENDUDUK DAN KELUARGA BERENCANA |
| | 2 | 08 | 03 | 2.02 | 0002 | Koordinasi dan Sinkronisasi Pelaksanaan Penyediaan Layanan Rujukan Lanjutan bagi Perempuan Korban Kekerasan Kewenangan Kabupaten/Kota | | | | | | | | | | | | | | | | | | | |
| | | | | | | | Jumlah Layanan Tindak Lanjut Pengaduan yang Memerlukan Koordinasi dan Sinkronisasi bagi Perempuan Korban Kekerasan Kewenangan Kabupaten/Kota | | | | 0 Layanan | | Rp 15.000.000 | Rp 60.000 | Rp - | -Rp 15.000.000 | Kab. Barito Selatan, Semua Kecamatan, Semua Kel/Desa | DANA ALOKASI UMUM (DAU) | - | Mewujudkan kemitraan yang sistematis antara pemerintah daerah dan masyarakat serta penguatan partisipasi kelompok-kelompok masyarakat bagi pencegahan dan peningkatan kecepatan penanggulangan masalah sosial kemasyarakat secara berkesinambungan Inklusivitas pembangunan dan ketahanan sosial di tingkat keluarga | - | | Rp 27.450.000 | DINAS PEMBERDAYAAN PEREMPUAN DAN PERLINDUNGAN ANAK SERTA PENGENDALIAN PENDUDUK DAN KELUARGA BERENCANA |
| | 2 | 08 | 03 | 2.03 | | Penguatan dan Pengembangan Lembaga Penyedia Layanan Perlindungan Perempuan Tingkat Daerah Kabupaten/Kota | - | - | | | - | | Rp 15.000.000 | Rp 60.000 | Rp - | -Rp 15.000.000 | | | - | Mewujudkan kemitraan yang sistematis antara pemerintah daerah dan masyarakat serta penguatan partisipasi kelompok-kelompok masyarakat bagi pencegahan dan peningkatan kecepatan penanggulangan masalah sosial kemasyarakat secara berkesinambungan Inklusivitas pembangunan dan ketahanan sosial di tingkat keluarga | - | - | Rp 24.000.000 | |
| | 2 | 08 | 03 | 2.03 | 0002 | Peningkatan Kapasitas Sumber Daya Lembaga Penyedia Layanan Penanganan bagi Perempuan Korban Kekerasan Kewenangan Kabupaten/Kota | | | | | | | | | | | | | | | | | | | |
| | | | | | | | Jumlah sumber Daya Manusia Lembaga Penyedia Layanan Penanganan bagi Perempuan Korban Kekerasan Kewenangan Kabupaten/Kota yang Mendapat Peningkatan Kapasitas | | | | 0 Orang | | Rp 15.000.000 | Rp 60.000 | Rp - | -Rp 15.000.000 | Kab. Barito Selatan, Semua Kecamatan, Semua Kel/Desa | DANA ALOKASI UMUM (DAU) | - | Mewujudkan kemitraan yang sistematis antara pemerintah daerah dan masyarakat serta penguatan partisipasi kelompok-kelompok masyarakat bagi pencegahan dan peningkatan kecepatan penanggulangan masalah sosial kemasyarakat secara berkesinambungan Inklusivitas pembangunan dan ketahanan sosial di tingkat keluarga | - | | Rp 24.000.000 | DINAS PEMBERDAYAAN PEREMPUAN DAN PERLINDUNGAN ANAK SERTA PENGENDALIAN PENDUDUK DAN KELUARGA BERENCANA |
| 3 | 2 | 08 | 04 | | | PROGRAM PENINGKATAN KUALITAS KELUARGA | - | - | | | - | | Rp 120.000.000 | Rp 44.290.000 | Rp 12.500.000 | -Rp 107.500.000 | | | | | | - | Rp 243.318.000 | |
| | 2 | 08 | 04 | 2.01 | | Peningkatan Kualitas Keluarga dalam Mewujudkan Kesetaraan Gender (KG) dan Hak Anak Tingkat Daerah Kabupaten/Kota | - | - | | | - | | Rp 50.000.000 | Rp 37.070.000 | Rp 7.500.000 | -Rp 42.500.000 | | | - | Mewujudkan kemitraan yang sistematis antara pemerintah daerah dan masyarakat serta penguatan partisipasi kelompok-kelompok masyarakat bagi pencegahan dan peningkatan kecepatan penanggulangan masalah sosial kemasyarakat secara berkesinambungan Inklusivitas pembangunan dan ketahanan sosial di tingkat keluarga | - | - | Rp 100.021.000 | |
| | 2 | 08 | 04 | 2.01 | 0003 | Pengembangan Kegiatan Masyarakat untuk Peningkatan Kualitas Keluarga Kewenangan Kabupaten/Kota | | | | | | | | | | | | | | | | | | | |
| | | | | | | | Jumlah Dokumen Hasil Pengembangan Kegiatan Masyarakat untuk Peningkatan Kualitas Keluarga Kewenangan Kabupaten/Kota | | | | 0 Dokumen | | Rp 50.000.000 | Rp 37.070.000 | Rp 7.500.000 | -Rp 42.500.000 | Kab. Barito Selatan, Semua Kecamatan, Semua Kel/Desa | DANA ALOKASI UMUM (DAU) | - | Mewujudkan kemitraan yang sistematis antara pemerintah daerah dan masyarakat serta penguatan partisipasi kelompok-kelompok masyarakat bagi pencegahan dan peningkatan kecepatan penanggulangan masalah sosial kemasyarakat secara berkesinambungan Inklusivitas pembangunan dan ketahanan sosial di tingkat keluarga | - | | Rp 100.021.000 | DINAS PEMBERDAYAAN PEREMPUAN DAN PERLINDUNGAN ANAK SERTA PENGENDALIAN PENDUDUK DAN KELUARGA BERENCANA |
| | 2 | 08 | 04 | 2.02 | | Penguatan dan Pengembangan Lembaga Penyedia Layanan Peningkatan Kualitas Keluarga dalam Mewujudkan KG dan Hak Anak yang Wilayah Kerjanya dalam Daerah Kabupaten/Kota | - | - | | | - | | Rp 60.000.000 | Rp 120.000 | Rp - | -Rp 60.000.000 | | | - | Mewujudkan kemitraan yang sistematis antara pemerintah daerah dan masyarakat serta penguatan partisipasi kelompok-kelompok masyarakat bagi pencegahan dan peningkatan kecepatan penanggulangan masalah sosial kemasyarakat secara berkesinambungan Inklusivitas pembangunan dan ketahanan sosial di tingkat keluarga | - | - | Rp 133.297.000 | |
| | 2 | 08 | 04 | 2.02 | 0002 | Peningkatan Kapasitas Sumber Daya Lembaga Penyedia Layanan Peningkatan Kualitas Keluarga Tingkat Daerah Kabupaten/Kota | | | | | | | | | | | | | | | | | | | |

| | | | | | | | | | | | | | | | | | | | | | | | | | |
|---|---|---|---|---|---|---|---|---|---|---|---|---|---|---|---|---|---|---|---|---|---|---|---|---|---|
| | | | | | | | Jumlah sumberdaya Lembaga Penyedia Layanan Peningkatan Kualitas Keluarga yang mendapat Peningkatan Kapasitas Keluarga Kewenangan Kabupaten/Kota | | | | 0 Orang | | Rp 35.000.000 | Rp 60.000 | Rp - | -Rp 35.000.000 | Kab. Barito Selatan, Semua Kecamatan, Semua Kel/Desa | DANA ALOKASI UMUM (DAU) | - | Mewujudkan kemitraan yang sistematis antara pemerintah daerah dan masyarakat serta penguatan partisipasi kelompok-kelompok masyarakat bagi pencegahan dan peningkatan kecepatan penanggulangan masalah sosial kemasyarakat secara berkesinambungan Inklusivitas pembangunan dan ketahanan sosial di tingkat keluarga | - | | Rp 83.646.000 | DINAS PEMBERDAYAAN PEREMPUAN DAN PERLINDUNGAN ANAK SERTA PENGENDALIAN PENDUDUK DAN KELUARGA BERENCANA |
| | 2 | 08 | 04 | 2.02 | 0003 | Penguatan Jejaring antar Lembaga Penyedia Layanan Peningkatan Kualitas Keluarga Tingkat Daerah Kabupaten/Kota | | | | | | | | | | | | | | | | | | | |
| | | | | | | | Jumlah Dokumen Hasil Penguatan Jejaring Antar Lembaga Penyedia Layanan Peningkatan Kualitas Keluarga Kewenangan Kabupaten/Kota | | | | 0 Dokumen | | Rp 25.000.000 | Rp 60.000 | Rp - | -Rp 25.000.000 | Kab. Barito Selatan, Semua Kecamatan, Semua Kel/Desa | DANA ALOKASI UMUM (DAU) | - | Mewujudkan kemitraan yang sistematis antara pemerintah daerah dan masyarakat serta penguatan partisipasi kelompok-kelompok masyarakat bagi pencegahan dan peningkatan kecepatan penanggulangan masalah sosial kemasyarakat secara berkesinambungan Inklusivitas pembangunan dan ketahanan sosial di tingkat keluarga | - | | Rp 49.651.000 | DINAS PEMBERDAYAAN PEREMPUAN DAN PERLINDUNGAN ANAK SERTA PENGENDALIAN PENDUDUK DAN KELUARGA BERENCANA |
| | 2 | 08 | 04 | 2.03 | | Penyediaan Layanan bagi Keluarga dalam Mewujudkan KG dan Hak Anak yang Wilayah Kerjanya dalam Daerah Kabupaten/Kota | - | - | | | - | | Rp 10.000.000 | Rp 7.100.000 | Rp 5.000.000 | -Rp 5.000.000 | | | - | Mewujudkan kemitraan yang sistematis antara pemerintah daerah dan masyarakat serta penguatan partisipasi kelompok-kelompok masyarakat bagi pencegahan dan peningkatan kecepatan penanggulangan masalah sosial kemasyarakat secara berkesinambungan Inklusivitas pembangunan dan ketahanan sosial di tingkat keluarga | - | - | Rp 10.000.000 | |
| | 2 | 08 | 04 | 2.03 | 0001 | Pelaksanaan Penyediaan Layanan Komprehensif bagi Keluarga dalam Mewujudkan KG dan Perlindungan Anak yang Wilayah Kerjanya dalam Daerah Kabupaten/Kota | | | | | | | | | | | | | | | | | | | |
| | | | | | | | Jumlah Layanan Komprehensif bagi Keluarga dalam Mewujudkan Kesetaraan Gender (KG) dan Perlindungan Anak yang Wilayah Kerjanya Lingkup Daerah Kabupaten/Kota yang Tersedia | | | | 0 Layanan | | Rp 10.000.000 | Rp 7.100.000 | Rp 5.000.000 | -Rp 5.000.000 | Kab. Barito Selatan, Semua Kecamatan, Semua Kel/Desa | DANA ALOKASI UMUM (DAU) | - | Mewujudkan kemitraan yang sistematis antara pemerintah daerah dan masyarakat serta penguatan partisipasi kelompok-kelompok masyarakat bagi pencegahan dan peningkatan kecepatan penanggulangan masalah sosial kemasyarakat secara berkesinambungan Inklusivitas pembangunan dan ketahanan sosial di tingkat keluarga | - | | Rp 10.000.000 | DINAS PEMBERDAYAAN PEREMPUAN DAN PERLINDUNGAN ANAK SERTA PENGENDALIAN PENDUDUK DAN KELUARGA BERENCANA |
| 4 | 2 | 08 | 05 | | | PROGRAM PENGELOLAAN SISTEM DATA GENDER DAN ANAK | - | - | | | - | | Rp 10.000.000 | Rp 9.460.000 | Rp 7.460.000 | -Rp 2.540.000 | | | | | | - | Rp 18.096.000 | |
| | 2 | 08 | 05 | 2.01 | | Pengumpulan, Pengolahan Analisis dan Penyajian Data Gender dan Anak Dalam Kelembagaan Data di Tingkat Daerah Kabupaten/Kota | - | - | | | - | | Rp 10.000.000 | Rp 9.460.000 | Rp 7.460.000 | -Rp 2.540.000 | | | - | Mewujudkan kemitraan yang sistematis antara pemerintah daerah dan masyarakat serta penguatan partisipasi kelompok-kelompok masyarakat bagi pencegahan dan peningkatan kecepatan penanggulangan masalah sosial kemasyarakat secara berkesinambungan Inklusivitas pembangunan dan ketahanan sosial di tingkat keluarga | - | - | Rp 18.096.000 | |
| | 2 | 08 | 05 | 2.01 | 0001 | Penyediaan Data Gender dan Anak di Kewenangan Kabupaten/Kota | | | | | | | | | | | | | | | | | | | |
| | | | | | | | Jumlah Dokumen Data Gender dan Anak Kabupaten/Kota yang Tersedia | | | | 0 Dokumen | | Rp 10.000.000 | Rp 9.460.000 | Rp 7.460.000 | -Rp 2.540.000 | Kab. Barito Selatan, Semua Kecamatan, Semua Kel/Desa | DANA ALOKASI UMUM (DAU) | - | Mewujudkan kemitraan yang sistematis antara pemerintah daerah dan masyarakat serta penguatan partisipasi kelompok-kelompok masyarakat bagi pencegahan dan peningkatan kecepatan penanggulangan masalah sosial kemasyarakat secara berkesinambungan Inklusivitas pembangunan dan ketahanan sosial di tingkat keluarga | - | | Rp 18.096.000 | DINAS PEMBERDAYAAN PEREMPUAN DAN PERLINDUNGAN ANAK SERTA PENGENDALIAN PENDUDUK DAN KELUARGA BERENCANA |
| 5 | 2 | 08 | 06 | | | PROGRAM PEMENUHAN HAK ANAK (PHA) | - | - | | | - | | Rp 80.000.000 | Rp 127.806.000 | Rp 112.180.000 | Rp 32.180.000 | | | | | | - | Rp 20.263.000 | |
| | 2 | 08 | 06 | 2.01 | | Pelembagaan PHA pada Lembaga Pemerintah, Nonpemerintah, dan Dunia Usaha Kewenangan Kabupaten/Kota | - | - | | | - | | Rp 60.000.000 | Rp 127.806.000 | Rp 112.180.000 | Rp 52.180.000 | | | - | Mewujudkan kemitraan yang sistematis antara pemerintah daerah dan masyarakat serta penguatan partisipasi kelompok-kelompok masyarakat bagi pencegahan dan peningkatan kecepatan penanggulangan masalah sosial kemasyarakat secara berkesinambungan Inklusivitas pembangunan dan ketahanan sosial di tingkat keluarga | - | - | Rp - | |
| | 2 | 08 | 06 | 2.01 | 0001 | Advokasi Kebijakan dan Pendampingan Pemenuhan Hak Anak pada Lembaga Pemerintah, Non Pemerintah, Media dan Dunia Usaha Kewenangan Kabupaten/Kota | | | | | | | | | | | | | | | | | | | |

| | | | | | | | | | | | | | | | | | | | | | | | | | |
|---|---|---|---|---|---|---|---|---|---|---|---|---|---|---|---|---|---|---|---|---|---|---|---|---|---|
| | | | | | | | Jumlah Organisasi Pemerintah, Non Pemerintah, Media dan Dunia Usaha yang Mendapat Advokasi Kebijakan dan Pendampingan Pemenuhan Hak Anak pada Organisasi Pemerintah, Non Pemerintah, Media dan Dunia Usaha | | | | 0 Organisasi | | Rp 60.000.000 | Rp 127.656.000 | Rp 112.180.000 | Rp 52.180.000 | Kab. Barito Selatan, Semua Kecamatan, Semua Kel/Desa | DANA ALOKASI UMUM (DAU) | - | Mewujudkan kemitraan yang sistematis antara pemerintah daerah dan masyarakat serta penguatan partisipasi kelompok-kelompok masyarakat bagi pencegahan dan peningkatan kecepatan penanggulangan masalah sosial kemasyarakat secara berkesinambungan Inklusivitas pembangunan dan ketahanan sosial di tingkat keluarga | - | | Rp - | DINAS PEMBERDAYAAN PEREMPUAN DAN PERLINDUNGAN ANAK SERTA PENGENDALIAN PENDUDUK DAN KELUARGA BERENCANA |
| | 2 | 08 | 06 | 2.02 | | Penguatan dan Pengembangan Lembaga Penyedia Layanan Peningkatan Kualitas Hidup Anak Kewenangan Kabupaten/Kota | - | - | | | - | | Rp 20.000.000 | Rp 150.000 | Rp - | -Rp 20.000.000 | | | - | Mewujudkan kemitraan yang sistematis antara pemerintah daerah dan masyarakat serta penguatan partisipasi kelompok-kelompok masyarakat bagi pencegahan dan peningkatan kecepatan penanggulangan masalah sosial kemasyarakat secara berkesinambungan Inklusivitas pembangunan dan ketahanan sosial di tingkat keluarga | - | - | Rp 20.263.000 | |
| | 2 | 08 | 06 | 2.02 | 0002 | Koordinasi dan Sinkronisasi Pelaksanaan Pendampingan Peningkatan Kualitas Hidup Anak Tingkat Daerah Kabupaten/Kota | | | | | | | | | | | | | | | | | | | |
| | | | | | | | Jumlah Dokumen Hasil Koordinasi dan Sinkronisasi Pelaksanaan Peningkatan Kualitas Hidup Anak Kewenangan Kabupaten/Kota | | | | 0 Dokumen | | Rp 10.000.000 | Rp 75.000 | Rp - | -Rp 10.000.000 | Kab. Barito Selatan, Semua Kecamatan, Semua Kel/Desa | DANA ALOKASI UMUM (DAU) | - | Mewujudkan kemitraan yang sistematis antara pemerintah daerah dan masyarakat serta penguatan partisipasi kelompok-kelompok masyarakat bagi pencegahan dan peningkatan kecepatan penanggulangan masalah sosial kemasyarakat secara berkesinambungan Inklusivitas pembangunan dan ketahanan sosial di tingkat keluarga | - | | Rp 10.263.000 | DINAS PEMBERDAYAAN PEREMPUAN DAN PERLINDUNGAN ANAK SERTA PENGENDALIAN PENDUDUK DAN KELUARGA BERENCANA |
| | 2 | 08 | 06 | 2.02 | 0003 | Pengembangan Komunikasi, Informasi dan Edukasi Pemenuhan Hak Anak bagi Lembaga Penyedia Layanan Peningkatan Kualitas Hidup Anak Tingkat Daerah Kabupaten/Kota | | | | | | | | | | | | | | | | | | | |
| | | | | | | | Jumlah Dokumen Komunikasi Informasi dan Edukasi (KIE) Pemenuhan Hak Anak bagi Lembaga Penyedia Layanan Peningkatan Kualitas Hidup Anak Kewenangan Kabupaten/Kota | | | | 0 Dokumen | | Rp 10.000.000 | Rp 75.000 | Rp - | -Rp 10.000.000 | Kab. Barito Selatan, Semua Kecamatan, Semua Kel/Desa | DANA ALOKASI UMUM (DAU) | - | Mewujudkan kemitraan yang sistematis antara pemerintah daerah dan masyarakat serta penguatan partisipasi kelompok-kelompok masyarakat bagi pencegahan dan peningkatan kecepatan penanggulangan masalah sosial kemasyarakat secara berkesinambungan Inklusivitas pembangunan dan ketahanan sosial di tingkat keluarga | - | | Rp 10.000.000 | DINAS PEMBERDAYAAN PEREMPUAN DAN PERLINDUNGAN ANAK SERTA PENGENDALIAN PENDUDUK DAN KELUARGA BERENCANA |
| 6 | 2 | 08 | 07 | | | PROGRAM PERLINDUNGAN KHUSUS ANAK | - | - | | | - | | Rp 30.000.000 | Rp 23.065.000 | Rp 7.460.000 | -Rp 22.540.000 | | | | | | - | Rp 51.284.000 | |
| | 2 | 08 | 07 | 2.01 | | Pencegahan Kekerasan Terhadap Anak yang Melibatkan para Pihak Lingkup Daerah Kabupaten/Kota | - | - | | | - | | Rp 10.000.000 | Rp 65.000 | Rp - | -Rp 10.000.000 | | | - | Mewujudkan kemitraan yang sistematis antara pemerintah daerah dan masyarakat serta penguatan partisipasi kelompok-kelompok masyarakat bagi pencegahan dan peningkatan kecepatan penanggulangan masalah sosial kemasyarakat secara berkesinambungan Inklusivitas pembangunan dan ketahanan sosial di tingkat keluarga | - | - | Rp 10.828.000 | |
| | 2 | 08 | 07 | 2.01 | 0005 | Penyusunan kebijakan perlindungan khusus anak kewenangan kab/ kota | | | | | | | | | | | | | | | | | | | |
| | | | | | | | Jumlah kebijakan perlindungan khusus anak di tingkat kab/ kota | | | | 0 Dokumen | | Rp 10.000.000 | Rp 65.000 | Rp - | -Rp 10.000.000 | Kab. Barito Selatan, Semua Kecamatan, Semua Kel/Desa | DANA ALOKASI UMUM (DAU) | - | Mewujudkan kemitraan yang sistematis antara pemerintah daerah dan masyarakat serta penguatan partisipasi kelompok-kelompok masyarakat bagi pencegahan dan peningkatan kecepatan penanggulangan masalah sosial kemasyarakat secara berkesinambungan Inklusivitas pembangunan dan ketahanan sosial di tingkat keluarga | - | | Rp 10.828.000 | DINAS PEMBERDAYAAN PEREMPUAN DAN PERLINDUNGAN ANAK SERTA PENGENDALIAN PENDUDUK DAN KELUARGA BERENCANA |
| | 2 | 08 | 07 | 2.02 | | Penyediaan Layanan bagi Anak yang Memerlukan Perlindungan Khusus yang Memerlukan Koordinasi Tingkat Daerah Kabupaten/Kota | - | - | | | - | | Rp 20.000.000 | Rp 23.000.000 | Rp 7.460.000 | -Rp 12.540.000 | | | - | Mewujudkan kemitraan yang sistematis antara pemerintah daerah dan masyarakat serta penguatan partisipasi kelompok-kelompok masyarakat bagi pencegahan dan peningkatan kecepatan penanggulangan masalah sosial kemasyarakat secara berkesinambungan Inklusivitas pembangunan dan ketahanan sosial di tingkat keluarga | - | - | Rp 40.456.000 | |
| | 2 | 08 | 07 | 2.02 | 0005 | Penyediaan Layanan Pengaduan Masyarakat bagi Anak yang Memerlukan Perlindungan Khusus Tingkat Daerah Kabupaten/Kota | | | | | | | | | | | | | | | | | | | |

| | | | | | | | | | | | | | | | | | | | | | | | | | | |
|---|---|---|---|---|---|---|---|---|---|---|---|---|---|---|---|---|---|---|---|---|---|---|---|---|---|---|
| | | | | | | | Jumlah AMPK yang mendapatkan layanan pengaduan | | | | 0 Orang | | Rp 20.000.000 | Rp 23.000.000 | Rp 7.460.000 | -Rp 12.540.000 | Kab. Barito Selatan, Semua Kecamatan, Semua Kel/Desa | DANA ALOKASI UMUM (DAU) | - | Mewujudkan kemitraan yang sistematis antara pemerintah daerah dan masyarakat serta penguatan partisipasi kelompok-kelompok masyarakat bagi pencegahan dan peningkatan kecepatan penanggulangan masalah sosial kemasyarakat secara berkesinambungan<br>Inklusivitas pembangunan dan ketahanan sosial di tingkat keluarga | - | | Rp 40.456.000 | DINAS PEMBERDAYAAN PEREMPUAN DAN PERLINDUNGAN ANAK SERTA PENGENDALIAN PENDUDUK DAN KELUARGA BERENCANA |
| | 2 | 14 | | | | URUSAN PEMERINTAHAN BIDANG PENGENDALIAN PENDUDUK DAN KELUARGA BERENCANA | | | | | | | Rp 8.334.474.000 | Rp 7.879.348.000 | Rp 7.864.344.142 | -Rp 470.129.858 | | | | | | | Rp 9.028.350.593 | |
| 7 | 2 | 14 | 01 | | | PROGRAM PENUNJANG URUSAN PEMERINTAHAN DAERAH KABUPATEN/KOTA | - | - | | | - | | Rp 4.807.370.002 | Rp 4.686.777.100 | Rp 4.807.090.542 | -Rp 279.460 | | | | | | - | Rp 5.364.256.495 | |
| | 2 | 14 | 01 | 2.01 | | Perencanaan, Penganggaran, dan Evaluasi Kinerja Perangkat Daerah | - | - | | | - | | Rp 15.000.000 | Rp 59.052.000 | Rp 70.726.000 | Rp 55.726.000 | | | - | Mewujudkan peningkatan kualitas kependudukan dan ketenagakerjaan, keluarga kecil berkualitas serta pemuda dan olahraga di seluruh wilayah Kalimantan Tengah<br>Inklusivitas pembangunan dan ketahanan sosial di tingkat keluarga | - | - | Rp 45.000.000 | |
| | 2 | 14 | 01 | 2.01 | 0001 | Penyusunan Dokumen Perencanaan Perangkat Daerah | | | | | | | | | | | | | | | | | | | | |
| | | | | | | | Jumlah Dokumen Perencanaan Perangkat Daerah | | | | 0 Dokumen | | Rp 5.000.000 | Rp 5.300.000 | Rp 5.300.000 | Rp 300.000 | Kab. Barito Selatan, Dusun Selatan, Semua Kel/Desa | DANA ALOKASI UMUM (DAU) | - | Mewujudkan peningkatan kualitas kependudukan dan ketenagakerjaan, keluarga kecil berkualitas serta pemuda dan olahraga di seluruh wilayah Kalimantan Tengah<br>Inklusivitas pembangunan dan ketahanan sosial di tingkat keluarga | - | | Rp 20.000.000 | DINAS PEMBERDAYAAN PEREMPUAN DAN PERLINDUNGAN ANAK SERTA PENGENDALIAN PENDUDUK DAN KELUARGA BERENCANA |
| | 2 | 14 | 01 | 2.01 | 0006 | Koordinasi dan Penyusunan Laporan Capaian Kinerja dan Ikhtisar Realisasi Kinerja SKPD | | | | | | | | | | | | | | | | | | | | |
| | | | | | | | Jumlah Laporan Capaian Kinerja dan Ikhtisar Realisasi Kinerja SKPD dan Laporan Hasil Koordinasi Penyusunan Laporan Capaian Kinerja dan Ikhtisar Realisasi Kinerja SKPD | | | | 4 Laporan | | Rp 10.000.000 | Rp 53.752.000 | Rp 65.426.000 | Rp 55.426.000 | Kab. Barito Selatan, Dusun Selatan, Semua Kel/Desa | DANA ALOKASI UMUM (DAU) | - | Mewujudkan peningkatan kualitas kependudukan dan ketenagakerjaan, keluarga kecil berkualitas serta pemuda dan olahraga di seluruh wilayah Kalimantan Tengah<br>Inklusivitas pembangunan dan ketahanan sosial di tingkat keluarga | - | | Rp 25.000.000 | DINAS PEMBERDAYAAN PEREMPUAN DAN PERLINDUNGAN ANAK SERTA PENGENDALIAN PENDUDUK DAN KELUARGA BERENCANA |
| | 2 | 14 | 01 | 2.02 | | Administrasi Keuangan Perangkat Daerah | - | - | | | - | | Rp 3.680.698.859 | Rp 3.333.342.861 | Rp 3.693.532.588 | Rp 12.833.729 | | | - | Mewujudkan peningkatan kualitas kependudukan dan ketenagakerjaan, keluarga kecil berkualitas serta pemuda dan olahraga di seluruh wilayah Kalimantan Tengah<br>Inklusivitas pembangunan dan ketahanan sosial di tingkat keluarga | - | - | Rp 3.541.624.859 | |
| | 2 | 14 | 01 | 2.02 | 0001 | Penyediaan Gaji dan Tunjangan ASN | | | | | | | | | | | | | | | | | | | | |
| | | | | | | | Jumlah Orang yang Menerima Gaji dan Tunjangan ASN | | | | 28 Orang/bulan | | Rp 3.575.698.859 | 3.190.698.861,00 | 3.550.888.558,00 | -Rp 24.810.301 | Kab. Barito Selatan, Dusun Selatan, Buntok Kota | DANA ALOKASI UMUM (DAU) | - | Mewujudkan peningkatan kualitas kependudukan dan ketenagakerjaan, keluarga kecil berkualitas serta pemuda dan olahraga di seluruh wilayah Kalimantan Tengah<br>Inklusivitas pembangunan dan ketahanan sosial di tingkat keluarga | | | Rp 3.344.044.859 | DINAS PEMBERDAYAAN PEREMPUAN DAN PERLINDUNGAN ANAK SERTA PENGENDALIAN PENDUDUK DAN KELUARGA BERENCANA |
| | 2 | 14 | 01 | 2.02 | 0005 | Koordinasi dan Penyusunan Laporan Keuangan Akhir Tahun SKPD | | | | | | | | | | | | | | | | | | | | |
| | | | | | | | Jumlah Laporan Keuangan Akhir Tahun SKPD dan Laporan Hasil Koordinasi Penyusunan Laporan Keuangan Akhir Tahun SKPD | | | | 0 Laporan | | Rp 15.000.000 | Rp 9.298.000 | Rp 9.298.000 | -Rp 5.702.000 | Kab. Barito Selatan, Dusun Selatan, Semua Kel/Desa | DANA ALOKASI UMUM (DAU) | - | Mewujudkan peningkatan kualitas kependudukan dan ketenagakerjaan, keluarga kecil berkualitas serta pemuda dan olahraga di seluruh wilayah Kalimantan Tengah<br>Inklusivitas pembangunan dan ketahanan sosial di tingkat keluarga | - | | Rp - | DINAS PEMBERDAYAAN PEREMPUAN DAN PERLINDUNGAN ANAK SERTA PENGENDALIAN PENDUDUK DAN KELUARGA BERENCANA |
| | 2 | 14 | 01 | 2.02 | 0007 | Koordinasi dan Penyusunan Laporan Keuangan Bulanan/ Triwulanan/ Semesteran SKPD | | | | | | | | | | | | | | | | | | | | |
| | | | | | | | Jumlah Laporan Keuangan Bulanan/ Triwulanan/ Semesteran SKPD dan Laporan Koordinasi Penyusunan Laporan Keuangan Bulanan/Triwulanan/Semesteran SKPD | | | | 0 Laporan | | Rp 90.000.000 | Rp 133.346.000 | Rp 133.346.000 | Rp 43.346.000 | Kab. Barito Selatan, Dusun Selatan, Semua Kel/Desa | DANA ALOKASI UMUM (DAU) | - | Mewujudkan peningkatan kualitas kependudukan dan ketenagakerjaan, keluarga kecil berkualitas serta pemuda dan olahraga di seluruh wilayah Kalimantan Tengah<br>Inklusivitas pembangunan dan ketahanan sosial di tingkat keluarga | - | | Rp 197.580.000 | DINAS PEMBERDAYAAN PEREMPUAN DAN PERLINDUNGAN ANAK SERTA PENGENDALIAN PENDUDUK DAN KELUARGA BERENCANA |
| | 2 | 14 | 01 | 2.03 | | Administrasi Barang Milik Daerah pada Perangkat Daerah | - | - | | | - | | Rp 3.000.000 | Rp 3.000.000 | Rp 3.000.000 | Rp - | | | - | Mewujudkan peningkatan kualitas kependudukan dan ketenagakerjaan, keluarga kecil berkualitas serta pemuda dan olahraga di seluruh wilayah Kalimantan Tengah<br>Inklusivitas pembangunan dan ketahanan sosial di tingkat keluarga | - | - | Rp 15.000.000 | |
| | 2 | 14 | 01 | 2.03 | 0006 | Penatausahaan Barang Milik Daerah pada SKPD | | | | | | | | | | | | | | | | | | | | |

| | | | | | | | | | | | | | | | | | | | | | | | | | |
|---|---|---|---|---|---|---|---|---|---|---|---|---|---|---|---|---|---|---|---|---|---|---|---|---|---|
| | | | | | | | Jumlah Laporan Penatausahaan Barang Milik Daerah pada SKPD | | | | 0 Laporan | | Rp 3.000.000 | Rp 3.000.000 | Rp 3.000.000 | Rp - | Kab. Barito Selatan, Semua Kecamatan, Semua Kel/Desa | DANA ALOKASI UMUM (DAU) | - | Mewujudkan peningkatan kualitas kependudukan dan ketenagakerjaan, keluarga kecil berkualitas serta pemuda dan olahraga di seluruh wilayah Kalimantan Tengah Inklusivitas pembangunan dan ketahanan sosial di tingkat keluarga | - | | Rp 15.000.000 | DINAS PEMBERDAYAAN PEREMPUAN DAN PERLINDUNGAN ANAK SERTA PENGENDALIAN PENDUDUK DAN KELUARGA BERENCANA |
| | 2 | 14 | 01 | 2.05 | | Administrasi Kepegawaian Perangkat Daerah | - | - | | | - | | Rp 15.000.000 | Rp 5.399.000 | Rp 5.399.000 | Rp - | | | - | Mewujudkan peningkatan kualitas kependudukan dan ketenagakerjaan, keluarga kecil berkualitas serta pemuda dan olahraga di seluruh wilayah Kalimantan Tengah Inklusivitas pembangunan dan ketahanan sosial di tingkat keluarga | - | - | Rp - | |
| | 2 | 14 | 01 | 2.05 | 0004 | Koordinasi dan Pelaksanaan Sistem Informasi Kepegawaian | | | | | | | | | | | | | | | | | | | |
| | | | | | | | Jumlah Dokumen Hasil Koordinasi dan Pelaksanaaan Sistem Informasi Kepegawaian | | | | 0 Dokumen | | Rp 15.000.000 | Rp 5.399.000 | Rp 5.399.000 | Rp - | Kab. Barito Selatan, Semua Kecamatan, Semua Kel/Desa | DANA ALOKASI UMUM (DAU) | - | Mewujudkan peningkatan kualitas kependudukan dan ketenagakerjaan, keluarga kecil berkualitas serta pemuda dan olahraga di seluruh wilayah Kalimantan Tengah Inklusivitas pembangunan dan ketahanan sosial di tingkat keluarga | - | | Rp - | DINAS PEMBERDAYAAN PEREMPUAN DAN PERLINDUNGAN ANAK SERTA PENGENDALIAN PENDUDUK DAN KELUARGA BERENCANA |
| | 2 | 14 | 01 | 2.06 | | Administrasi Umum Perangkat Daerah | - | - | | | - | | Rp 316.071.143 | Rp 377.824.279 | Rp 270.834.280 | -Rp 106.989.999 | | | - | Mewujudkan peningkatan kualitas kependudukan dan ketenagakerjaan, keluarga kecil berkualitas serta pemuda dan olahraga di seluruh wilayah Kalimantan Tengah Inklusivitas pembangunan dan ketahanan sosial di tingkat keluarga | - | - | Rp 376.640.000 | |
| | 2 | 14 | 01 | 2.06 | 0002 | Penyediaan Peralatan dan Perlengkapan Kantor | | | | | | | | | | | | | | | | | | | |
| | | | | | | | Jumlah Paket Peralatan dan Perlengkapan Kantor yang Disediakan | | | | 0 Paket | | Rp 50.000.000 | Rp 41.712.879 | Rp 38.370.880 | -Rp 3.341.999 | Kab. Barito Selatan, Semua Kecamatan, Semua Kel/Desa | DANA ALOKASI UMUM (DAU) | - | Mewujudkan peningkatan kualitas kependudukan dan ketenagakerjaan, keluarga kecil berkualitas serta pemuda dan olahraga di seluruh wilayah Kalimantan Tengah Inklusivitas pembangunan dan ketahanan sosial di tingkat keluarga | - | | Rp 60.000.000 | DINAS PEMBERDAYAAN PEREMPUAN DAN PERLINDUNGAN ANAK SERTA PENGENDALIAN PENDUDUK DAN KELUARGA BERENCANA |
| | 2 | 14 | 01 | 2.06 | 0003 | Penyediaan Peralatan Rumah Tangga | | | | | | | | | | | | | | | | | | | |
| | | | | | | | Jumlah Paket Peralatan Rumah Tangga yang Disediakan | | | | 0 Paket | | Rp 5.000.000 | Rp 9.195.400 | Rp 9.195.400 | Rp - | Kab. Barito Selatan, Dusun Selatan, Semua Kel/Desa | DANA ALOKASI UMUM (DAU) | - | Mewujudkan peningkatan kualitas kependudukan dan ketenagakerjaan, keluarga kecil berkualitas serta pemuda dan olahraga di seluruh wilayah Kalimantan Tengah Inklusivitas pembangunan dan ketahanan sosial di tingkat keluarga | - | | Rp - | DINAS PEMBERDAYAAN PEREMPUAN DAN PERLINDUNGAN ANAK SERTA PENGENDALIAN PENDUDUK DAN KELUARGA BERENCANA |
| | 2 | 14 | 01 | 2.06 | 0008 | Fasilitasi Kunjungan Tamu | | | | | | | | | | | | | | | | | | | |
| | | | | | | | Jumlah Laporan Fasilitasi Kunjungan Tamu | | | | 0 Laporan | | Rp 61.071.143 | Rp 82.512.000 | Rp 99.672.000 | Rp 17.160.000 | Kab. Barito Selatan, Semua Kecamatan, Semua Kel/Desa | DANA ALOKASI UMUM (DAU) | - | Mewujudkan peningkatan kualitas kependudukan dan ketenagakerjaan, keluarga kecil berkualitas serta pemuda dan olahraga di seluruh wilayah Kalimantan Tengah Inklusivitas pembangunan dan ketahanan sosial di tingkat keluarga | - | | Rp 66.640.000 | DINAS PEMBERDAYAAN PEREMPUAN DAN PERLINDUNGAN ANAK SERTA PENGENDALIAN PENDUDUK DAN KELUARGA BERENCANA |
| | 2 | 14 | 01 | 2.06 | 0009 | Penyelenggaraan Rapat Koordinasi dan Konsultasi SKPD | | | | | | | | | | | | | | | | | | | |
| | | | | | | | Jumlah Laporan Penyelenggaraan Rapat Koordinasi dan Konsultasi SKPD | | | | 0 Laporan | | Rp 200.000.000 | Rp 244.404.000 | Rp 123.596.000 | -Rp 120.808.000 | Kab. Barito Selatan, Semua Kecamatan, Semua Kel/Desa | DANA ALOKASI UMUM (DAU) | - | Mewujudkan peningkatan kualitas kependudukan dan ketenagakerjaan, keluarga kecil berkualitas serta pemuda dan olahraga di seluruh wilayah Kalimantan Tengah Inklusivitas pembangunan dan ketahanan sosial di tingkat keluarga | - | | Rp 250.000.000 | DINAS PEMBERDAYAAN PEREMPUAN DAN PERLINDUNGAN ANAK SERTA PENGENDALIAN PENDUDUK DAN KELUARGA BERENCANA |
| | 2 | 14 | 01 | 2.07 | | Pengadaan Barang Milik Daerah Penunjang Urusan Pemerintah Daerah | - | - | | | - | | Rp - | Rp - | | Rp - | | | - | Mewujudkan peningkatan kualitas kependudukan dan ketenagakerjaan, keluarga kecil berkualitas serta pemuda dan olahraga di seluruh wilayah Kalimantan Tengah Inklusivitas pembangunan dan ketahanan sosial di tingkat keluarga | - | - | Rp 23.180.000 | |
| | 2 | 14 | 01 | 2.07 | 0007 | Pengadaan Aset Tetap Lainnya | | | | | | | | | | | | | | | | | | | |
| | | | | | | | Jumlah Unit Aset Tetap Lainnya yang Disediakan | | | | 0 Unit | | Rp - | Rp - | Rp - | Rp - | Kab. Barito Selatan, Semua Kecamatan, Semua Kel/Desa | - | - | Mewujudkan peningkatan kualitas kependudukan dan ketenagakerjaan, keluarga kecil berkualitas serta pemuda dan olahraga di seluruh wilayah Kalimantan Tengah Inklusivitas pembangunan dan ketahanan sosial di tingkat keluarga | - | | Rp 23.130.000 | DINAS PEMBERDAYAAN PEREMPUAN DAN PERLINDUNGAN ANAK SERTA PENGENDALIAN PENDUDUK DAN KELUARGA BERENCANA |

| | | | | | | | | | | | | | | | | | | | | | | | | |
|---|---|---|---|---|---|---|---|---|---|---|---|---|---|---|---|---|---|---|---|---|---|---|---|---|
| | 2 | 14 | 01 | 2.07 | 0009 | Pengadaan Gedung Kantor atau Bangunan Lainnya | | | | | | | | | | | | | | | | | | |
| | | | | | | | Jumlah Unit Gedung Kantor atau Bangunan Lainnya yang Disediakan | | | | 0 Unit | | Rp - | Rp - | Rp - | Rp - | Kab. Barito Selatan, Semua Kecamatan, Semua Kel/Desa | - | - | Mewujudkan peningkatan kualitas kependudukan dan ketenagakerjaan, keluarga kecil berkualitas serta pemuda dan olahraga di seluruh wilayah Kalimantan Tengah<br>Inklusivitas pembangunan dan ketahanan sosial di tingkat keluarga | - | | Rp 50.000 | DINAS PEMBERDAYAAN PEREMPUAN DAN PERLINDUNGAN ANAK SERTA PENGENDALIAN PENDUDUK DAN KELUARGA BERENCANA |
| | 2 | 14 | 01 | 2.08 | | Penyediaan Jasa Penunjang Urusan Pemerintahan Daerah | - | - | | | - | | Rp 463.600.000 | Rp 632.866.000 | Rp 473.666.000 | -Rp 159.200.000 | | | - | Mewujudkan peningkatan kualitas kependudukan dan ketenagakerjaan, keluarga kecil berkualitas serta pemuda dan olahraga di seluruh wilayah Kalimantan Tengah<br>Inklusivitas pembangunan dan ketahanan sosial di tingkat keluarga | - | - | Rp 469.396.404 | |
| | 2 | 14 | 01 | 2.08 | 0002 | Penyediaan Jasa Komunikasi, Sumber Daya Air dan Listrik | | | | | | | | | | | | | | | | | | |
| | | | | | | | Jumlah Laporan Penyediaan Jasa Komunikasi, Sumber Daya Air dan Listrik yang Disediakan | | | | 0 Laporan | | Rp 68.000.000 | Rp 67.966.000 | Rp 67.966.000 | Rp - | Kab. Barito Selatan, Semua Kecamatan, Semua Kel/Desa | DANA ALOKASI UMUM (DAU) | - | Mewujudkan peningkatan kualitas kependudukan dan ketenagakerjaan, keluarga kecil berkualitas serta pemuda dan olahraga di seluruh wilayah Kalimantan Tengah<br>Inklusivitas pembangunan dan ketahanan sosial di tingkat keluarga | - | | Rp 70.000.000 | DINAS PEMBERDAYAAN PEREMPUAN DAN PERLINDUNGAN ANAK SERTA PENGENDALIAN PENDUDUK DAN KELUARGA BERENCANA |
| | 2 | 14 | 01 | 2.08 | 0004 | Penyediaan Jasa Pelayanan Umum Kantor | | | | | | | | | | | | | | | | | | |
| | | | | | | | Jumlah Laporan Penyediaan Jasa Pelayanan Umum Kantor yang Disediakan | | | | 0 Laporan | | Rp 395.600.000 | Rp 564.900.000 | Rp 405.700.000 | -Rp 159.200.000 | Kab. Barito Selatan, Dusun Selatan, Semua Kel/Desa | DANA ALOKASI UMUM (DAU) | - | Mewujudkan peningkatan kualitas kependudukan dan ketenagakerjaan, keluarga kecil berkualitas serta pemuda dan olahraga di seluruh wilayah Kalimantan Tengah<br>Inklusivitas pembangunan dan ketahanan sosial di tingkat keluarga | - | | Rp 399.396.404 | DINAS PEMBERDAYAAN PEREMPUAN DAN PERLINDUNGAN ANAK SERTA PENGENDALIAN PENDUDUK DAN KELUARGA BERENCANA |
| | 2 | 14 | 01 | 2.09 | | Pemeliharaan Barang Milik Daerah Penunjang Urusan Pemerintahan Daerah | - | - | | | - | | Rp 114.000.000 | Rp 125.274.200 | Rp 214.935.200 | Rp 89.661.000 | | | - | Mewujudkan peningkatan kualitas kependudukan dan ketenagakerjaan, keluarga kecil berkualitas serta pemuda dan olahraga di seluruh wilayah Kalimantan Tengah<br>Inklusivitas pembangunan dan ketahanan sosial di tingkat keluarga | - | - | Rp 535.456.000 | |
| | 2 | 14 | 01 | 2.09 | 0002 | Penyediaan Jasa Pemeliharaan, Biaya Pemeliharaan, Pajak dan Perizinan Kendaraan Dinas Operasional atau Lapangan | | | | | | | | | | | | | | | | | | |
| | | | | | | | Jumlah Kendaraan Dinas Operasional atau Lapangan yang Dipelihara dan dibayarkan Pajak dan Perizinannya | | | | 0 Unit | | Rp 74.000.000 | Rp 82.011.000 | Rp 123.018.000 | Rp 41.007.000 | Kab. Barito Selatan, Semua Kecamatan, Semua Kel/Desa | DANA ALOKASI UMUM (DAU) | - | Mewujudkan peningkatan kualitas kependudukan dan ketenagakerjaan, keluarga kecil berkualitas serta pemuda dan olahraga di seluruh wilayah Kalimantan Tengah<br>Inklusivitas pembangunan dan ketahanan sosial di tingkat keluarga | - | | Rp 100.000.000 | DINAS PEMBERDAYAAN PEREMPUAN DAN PERLINDUNGAN ANAK SERTA PENGENDALIAN PENDUDUK DAN KELUARGA BERENCANA |
| | 2 | 14 | 01 | 2.09 | 0006 | Pemeliharaan Peralatan dan Mesin Lainnya | | | | | | | | | | | | | | | | | | |
| | | | | | | | Jumlah Peralatan dan Mesin Lainnya yang Dipelihara | | | | 0 Unit | | Rp 20.000.000 | Rp 19.690.000 | Rp 57.680.000 | Rp 37.990.000 | Kab. Barito Selatan, Semua Kecamatan, Semua Kel/Desa | DANA ALOKASI UMUM (DAU) | - | Mewujudkan peningkatan kualitas kependudukan dan ketenagakerjaan, keluarga kecil berkualitas serta pemuda dan olahraga di seluruh wilayah Kalimantan Tengah<br>Inklusivitas pembangunan dan ketahanan sosial di tingkat keluarga | - | | Rp 20.000.000 | DINAS PEMBERDAYAAN PEREMPUAN DAN PERLINDUNGAN ANAK SERTA PENGENDALIAN PENDUDUK DAN KELUARGA BERENCANA |
| | 2 | 14 | 01 | 2.09 | 0009 | Pemeliharaan/Rehabilitasi Gedung Kantor dan Bangunan Lainnya | | | | | | | | | | | | | | | | | | |
| | | | | | | | Jumlah Gedung Kantor dan Bangunan Lainnya yang Dipelihara/Direhabilitasi | | | | 0 Unit | | Rp 20.000.000 | Rp 23.573.200 | Rp 34.237.200 | Rp 10.664.000 | Kab. Barito Selatan, Semua Kecamatan, Semua Kel/Desa | DANA ALOKASI UMUM (DAU) | - | Mewujudkan peningkatan kualitas kependudukan dan ketenagakerjaan, keluarga kecil berkualitas serta pemuda dan olahraga di seluruh wilayah Kalimantan Tengah<br>Inklusivitas pembangunan dan ketahanan sosial di tingkat keluarga | - | | Rp 415.456.000 | DINAS PEMBERDAYAAN PEREMPUAN DAN PERLINDUNGAN ANAK SERTA PENGENDALIAN PENDUDUK DAN KELUARGA BERENCANA |
| | 2 | 14 | 01 | 2.13 | | Penataan Organisasi | - | - | | | - | | Rp 200.000.000 | Rp 150.018.760 | Rp 74.997.504 | -Rp 75.021.256 | | | - | Mewujudkan peningkatan kualitas kependudukan dan ketenagakerjaan, keluarga kecil berkualitas serta pemuda dan olahraga di seluruh wilayah Kalimantan Tengah<br>Inklusivitas pembangunan dan ketahanan sosial di tingkat keluarga | - | - | Rp 357.959.232 | |
| | 2 | 14 | 01 | 2.13 | 0002 | Fasilitasi Pelayanan Publik dan Tata Laksana | | | | | | | | | | | | | | | | | | |

| | | | | | | | | | | | | | | | | | | | | | | | | | | |
|---|---|---|---|---|---|---|---|---|---|---|---|---|---|---|---|---|---|---|---|---|---|---|---|---|---|---|
| | | | | | | | Jumlah Laporan Hasil Fasilitasi Pelayanan Publik dan Tata Laksana | | | | 0 Laporan | | Rp 200.000.000 | Rp 150.018.760 | Rp 74.997.504 | -Rp 75.021.256 | Kab. Barito Selatan, Semua Kecamatan, Semua Kel/Desa | DANA ALOKASI UMUM (DAU) | - | Mewujudkan peningkatan kualitas kependudukan dan ketenagakerjaan, keluarga kecil berkualitas serta pemuda dan olahraga di seluruh wilayah Kalimantan Tengah<br>Inklusivitas pembangunan dan ketahanan sosial di tingkat keluarga | - | | Rp 357.959.232 | DINAS PEMBERDAYAAN PEREMPUAN DAN PERLINDUNGAN ANAK SERTA PENGENDALIAN PENDUDUK DAN KELUARGA BERENCANA |
| 8 | 2 | 14 | 02 | | | PROGRAM PENGENDALIAN PENDUDUK | - | - | | | - | | Rp 186.000.000 | Rp 225.987.000 | Rp 213.753.000 | -Rp 12.234.000 | | | | | | - | Rp 185.886.000 | |
| | 2 | 14 | 02 | 2.01 | | Pemaduan dan Sinkronisasi Kebijakan Pemerintah Daerah Provinsi dengan Pemerintah Daerah Kabupaten/Kota dalam rangka Pengendalian Kuantitas Penduduk | - | - | | | - | | Rp 74.000.000 | Rp 155.941.000 | Rp 110.082.000 | -Rp 45.859.000 | | | - | Mewujudkan peningkatan kualitas kependudukan dan ketenagakerjaan, keluarga kecil berkualitas serta pemuda dan olahraga di seluruh wilayah Kalimantan Tengah<br>Inklusivitas pembangunan dan ketahanan sosial di tingkat keluarga | - | - | Rp 69.921.000 | |
| | 2 | 14 | 02 | 2.01 | 0002 | Penyusunan dan Pemanfaatan Grand Design Pembangunan Kependudukan (GDPK) Tingkat Kabupaten/Kota | | | | | | | | | | | | | | | | | | | | |
| | | | | | | | Jumlah Dokumen Penyusunan dan Pemanfaatan Grand Design Pembangunan Kependudukan (GDPK) Tingkat Kabupaten/Kota | | | | 0 Dokumen | | Rp 10.000.000 | Rp 56.880.000 | Rp 56.880.000 | Rp - | Kab. Barito Selatan, Semua Kecamatan, Semua Kel/Desa | DANA ALOKASI UMUM (DAU) | - | Mewujudkan peningkatan kualitas kependudukan dan ketenagakerjaan, keluarga kecil berkualitas serta pemuda dan olahraga di seluruh wilayah Kalimantan Tengah<br>Inklusivitas pembangunan dan ketahanan sosial di tingkat keluarga | - | | Rp 10.000.000 | DINAS PEMBERDAYAAN PEREMPUAN DAN PERLINDUNGAN ANAK SERTA PENGENDALIAN PENDUDUK DAN KELUARGA BERENCANA |
| | 2 | 14 | 02 | 2.01 | 0019 | Implementasi Pendidikan Kependudukan Jalur Pendidikan Formal dan Nonformal | | | | | | | | | | | | | | | | | | | | |
| | | | | | | | Jumlah Pelaksanaan Pendidikan Kependudukan Jalur Pendidikan Formal dan Nonformal | | | | 0 Kegiatan | | Rp 8.000.000 | Rp 7.005.000 | Rp 1.146.000 | -Rp 5.859.000 | Kab. Barito Selatan, Semua Kecamatan, Semua Kel/Desa | DANA ALOKASI UMUM (DAU) | - | Mewujudkan peningkatan kualitas kependudukan dan ketenagakerjaan, keluarga kecil berkualitas serta pemuda dan olahraga di seluruh wilayah Kalimantan Tengah<br>Inklusivitas pembangunan dan ketahanan sosial di tingkat keluarga | - | | Rp 9.977.000 | DINAS PEMBERDAYAAN PEREMPUAN DAN PERLINDUNGAN ANAK SERTA PENGENDALIAN PENDUDUK DAN KELUARGA BERENCANA |
| | 2 | 14 | 02 | 2.01 | 0020 | Penyerasian Kebijakan Pembangunan Daerah Kabupaten/Kota terhadap Pembangunan Keluarga, Kependudukan, dan Keluarga Berencana (Bangga Kencana) | | | | | | | | | | | | | | | | | | | | |
| | | | | | | | Jumlah Dokumen Hasil Penyerasian Kebijakan Pembangunan Daerah Kabupaten/Kota Program Bangga Kencana (Pembangunan Keluarga, Kependudukan, dan Keluarga Berencana) | | | | 0 Dokumen | | Rp 56.000.000 | Rp 52.056.000 | Rp 52.056.000 | Rp - | Kab. Barito Selatan, Semua Kecamatan, Semua Kel/Desa | DANA ALOKASI UMUM (DAU) | - | Mewujudkan peningkatan kualitas kependudukan dan ketenagakerjaan, keluarga kecil berkualitas serta pemuda dan olahraga di seluruh wilayah Kalimantan Tengah<br>Inklusivitas pembangunan dan ketahanan sosial di tingkat keluarga | - | | Rp 49.944.000 | DINAS PEMBERDAYAAN PEREMPUAN DAN PERLINDUNGAN ANAK SERTA PENGENDALIAN PENDUDUK DAN KELUARGA BERENCANA |
| | 2 | 14 | 02 | 2.02 | | Pemetaan Perkiraan Pengendalian Penduduk Cakupan Daerah Kabupaten/Kota | - | - | | | - | | Rp 112.000.000 | Rp 110.046.000 | Rp 103.671.000 | -Rp 6.375.000 | | | - | Mewujudkan peningkatan kualitas kependudukan dan ketenagakerjaan, keluarga kecil berkualitas serta pemuda dan olahraga di seluruh wilayah Kalimantan Tengah<br>Inklusivitas pembangunan dan ketahanan sosial di tingkat keluarga | - | - | Rp 115.965.000 | |
| | 2 | 14 | 02 | 2.02 | 0005 | Penyusunan Kajian Dampak Kependudukan | | | | | | | | | | | | | | | | | | | | |
| | | | | | | | Jumlah Kajian Dampak Kependudukan | | | | 0 Dokumen | | Rp 8.000.000 | Rp 7.031.000 | Rp 6.831.000 | -Rp 200.000 | Kab. Barito Selatan, Semua Kecamatan, Semua Kel/Desa | DANA ALOKASI UMUM (DAU) | - | Mewujudkan peningkatan kualitas kependudukan dan ketenagakerjaan, keluarga kecil berkualitas serta pemuda dan olahraga di seluruh wilayah Kalimantan Tengah<br>Inklusivitas pembangunan dan ketahanan sosial di tingkat keluarga | - | | Rp 9.970.000 | DINAS PEMBERDAYAAN PEREMPUAN DAN PERLINDUNGAN ANAK SERTA PENGENDALIAN PENDUDUK DAN KELUARGA BERENCANA |
| | 2 | 14 | 02 | 2.02 | 0006 | Pengembangan Model Solusi Strategis Pengendalian Dampak Kependudukan | | | | | | | | | | | | | | | | | | | | |
| | | | | | | | Jumlah Dokumen Pengembangan Model Solusi Strategis Pengendalian Dampak Kependudukan | | | | 0 Dokumen | | Rp 8.000.000 | Rp 7.015.000 | Rp 840.000 | -Rp 6.175.000 | Kab. Barito Selatan, Semua Kecamatan, Semua Kel/Desa | DANA ALOKASI UMUM (DAU) | - | Mewujudkan peningkatan kualitas kependudukan dan ketenagakerjaan, keluarga kecil berkualitas serta pemuda dan olahraga di seluruh wilayah Kalimantan Tengah<br>Inklusivitas pembangunan dan ketahanan sosial di tingkat keluarga | - | | Rp 9.995.000 | DINAS PEMBERDAYAAN PEREMPUAN DAN PERLINDUNGAN ANAK SERTA PENGENDALIAN PENDUDUK DAN KELUARGA BERENCANA |
| | 2 | 14 | 02 | 2.02 | 0009 | Pembinaan dan Pengawasan Penyelenggaraan Sistem Informasi Keluarga | | | | | | | | | | | | | | | | | | | | |
| | | | | | | | Jumlah Laporan Pembinaan dan Pengawasan Penyelenggaraan Sistem Informasi Keluarga | | | | 0 Laporan | | Rp 96.000.000 | Rp 96.000.000 | Rp 96.000.000 | Rp - | Kab. Barito Selatan, Semua Kecamatan, Semua Kel/Desa | DAK NON FISIK-BOKB-KB | - | Mewujudkan peningkatan kualitas kependudukan dan ketenagakerjaan, keluarga kecil berkualitas serta pemuda dan olahraga di seluruh wilayah Kalimantan Tengah<br>Inklusivitas pembangunan dan ketahanan sosial di tingkat keluarga | - | | Rp 96.000.000 | DINAS PEMBERDAYAAN PEREMPUAN DAN PERLINDUNGAN ANAK SERTA PENGENDALIAN PENDUDUK DAN KELUARGA BERENCANA |
| 9 | 2 | 14 | 03 | | | PROGRAM PEMBINAAN KELUARGA BERENCANA (KB) | - | - | | | - | | Rp 1.184.803.998 | Rp 1.568.984.000 | Rp 1.523.944.800 | -Rp 45.039.200 | | | | | | - | Rp 1.205.193.598 | |

| | | | | | | | | | | | | | | | | | | | | | | | | |
|---|---|---|---|---|---|---|---|---|---|---|---|---|---|---|---|---|---|---|---|---|---|---|---|---|
| | 2 | 14 | 03 | 2.01 | | Pelaksanaan Advokasi, Komunikasi, Informasi dan Edukasi (KIE) Pengendalian Penduduk dan KB Sesuai Kearifan Budaya Lokal | - | - | | | - | | Rp 327.600.000 | Rp 330.000.000 | Rp 330.000.000 | Rp - | | | - | Mewujudkan peningkatan kualitas kependudukan dan ketenagakerjaan, keluarga kecil berkualitas serta pemuda dan olahraga di seluruh wilayah Kalimantan Tengah Inklusivitas pembangunan dan ketahanan sosial di tingkat keluarga | - | - | Rp 327.600.000 | |
| | 2 | 14 | 03 | 2.01 | 0014 | Advokasi Program Bangga kencana oleh pokja advokasi kepada Stakeholders dan Mitra Kerja | | | | | | | | | | | | | | | | | | |
| | | | | | | | Jumlah Organisasi yang Mendapatkan Advokasi Program Bangga Kencana (Pembangunan Keluarga, Kependudukan, dan Keluarga Berencana) kepada Stakeholders dan Mitra Kerja | | | | 0 Organisasi | | Rp 327.600.000 | Rp 330.000.000 | Rp 330.000.000 | Rp - | Kab. Barito Selatan, Semua Kecamatan, Semua Kel/Desa | DAK NON FISIK-BOKB-KB | - | Mewujudkan peningkatan kualitas kependudukan dan ketenagakerjaan, keluarga kecil berkualitas serta pemuda dan olahraga di seluruh wilayah Kalimantan Tengah Inklusivitas pembangunan dan ketahanan sosial di tingkat keluarga | - | | Rp 327.600.000 | DINAS PEMBERDAYAAN PEREMPUAN DAN PERLINDUNGAN ANAK SERTA PENGENDALIAN PENDUDUK DAN KELUARGA BERENCANA |
| | 2 | 14 | 03 | 2.02 | | Pendayagunaan Tenaga Penyuluh KB/Petugas Lapangan KB (PKB/PLKB) | - | - | | | - | | Rp 464.800.000 | Rp 889.854.000 | Rp 844.814.800 | -Rp 45.039.200 | | | - | Mewujudkan peningkatan kualitas kependudukan dan ketenagakerjaan, keluarga kecil berkualitas serta pemuda dan olahraga di seluruh wilayah Kalimantan Tengah Inklusivitas pembangunan dan ketahanan sosial di tingkat keluarga | - | - | Rp 465.189.600 | |
| | 2 | 14 | 03 | 2.02 | 0004 | Penggerakan Kader Institusi Masyarakat Pedesaan (IMP) | | | | | | | | | | | | | | | | | | |
| | | | | | | | Jumlah Kader yang Mengikuti Penggerakan Kader Institusi Masyarakat Pedesaan (IMP) | | | | 0 Orang | | Rp 334.800.000 | Rp 799.800.000 | Rp 799.800.000 | Rp - | Kab. Barito Selatan, Semua Kecamatan, Semua Kel/Desa | DAK NON FISIK-BOKKB-BOKB | - | Mewujudkan peningkatan kualitas kependudukan dan ketenagakerjaan, keluarga kecil berkualitas serta pemuda dan olahraga di seluruh wilayah Kalimantan Tengah Inklusivitas pembangunan dan ketahanan sosial di tingkat keluarga | - | | 334.800.000,00 | DINAS PEMBERDAYAAN PEREMPUAN DAN PERLINDUNGAN ANAK SERTA PENGENDALIAN PENDUDUK DAN KELUARGA BERENCANA |
| | 2 | 14 | 03 | 2.02 | 0006 | Fasilitasi Pelaksanaan Penyuluhan, Penggerakan, Pelayanan dan Pengembangan Program Bangga Kencana untuk Petugas Keluarga Berencana/Penyuluh Lapangan Keluarga Berencana (PKB/PLKB) | | | | | | | | | | | | | | | | | | |
| | | | | | | | Jumlah Laporan Hasil Penguatan Pelaksanaan Penyuluhan, Penggerakan, Pelayanan dan Pengembangan Program Bangga Kencana (Pembangunan Keluarga, Kependudukan, dan Keluarga Berencana) untuk Petugas Keluarga Berencana/Penyuluh Lapangan Keluarga Berencana (PKB/PLKB) | | | | 0 Laporan | | Rp 130.000.000 | Rp 90.054.000 | Rp 45.014.800 | -Rp 45.039.200 | Kab. Barito Selatan, Semua Kecamatan, Semua Kel/Desa | DANA ALOKASI UMUM (DAU) | - | Mewujudkan peningkatan kualitas kependudukan dan ketenagakerjaan, keluarga kecil berkualitas serta pemuda dan olahraga di seluruh wilayah Kalimantan Tengah | - | | Rp 130.389.600 | DINAS PEMBERDAYAAN PEREMPUAN DAN PERLINDUNGAN ANAK SERTA PENGENDALIAN PENDUDUK DAN KELUARGA BERENCANA |
| | 2 | 14 | 03 | 2.03 | | Pengendalian dan Pendistribusian Kebutuhan Alat dan Obat Kontrasepsi serta Pelaksanaan Pelayanan KB di Daerah Kabupaten/Kota | - | - | | | - | | Rp 152.153.998 | Rp 199.430.000 | Rp 199.430.000 | Rp - | | | - | Mewujudkan peningkatan kualitas kependudukan dan ketenagakerjaan, keluarga kecil berkualitas serta pemuda dan olahraga di seluruh wilayah Kalimantan Tengah Inklusivitas pembangunan dan ketahanan sosial di tingkat keluarga | - | - | Rp 172.153.998 | |
| | 2 | 14 | 03 | 2.03 | 0001 | Pengendalian Pendistribusian Alat dan Obat Kontrasepsi dan Sarana Penunjang Pelayanan KB ke Fasilitas Kesehatan Termasuk Jaringan dan Jejaringnya | | | | | | | | | | | | | | | | | | |
| | | | | | | | Jumlah Laporan Pengendalian Pendistribusian Alat dan Obat Kontrasepsi dan Sarana Penunjang Pelayanan KB ke Fasilitas Kesehatan Termasuk Jaringan dan Jejaringnya | | | | 0 Laporan | | Rp 17.599.998 | Rp 17.550.000 | Rp 17.550.000 | Rp - | Kab. Barito Selatan, Semua Kecamatan, Semua Kel/Desa | DAK NON FISIK-BOKB-KB | - | Mewujudkan peningkatan kualitas kependudukan dan ketenagakerjaan, keluarga kecil berkualitas serta pemuda dan olahraga di seluruh wilayah Kalimantan Tengah Inklusivitas pembangunan dan ketahanan sosial di tingkat keluarga | - | | Rp 17.599.998 | DINAS PEMBERDAYAAN PEREMPUAN DAN PERLINDUNGAN ANAK SERTA PENGENDALIAN PENDUDUK DAN KELUARGA BERENCANA |
| | 2 | 14 | 03 | 2.03 | 0003 | Peningkatan Kesertaan Penggunaan Metode Kontrasepsi Jangka Panjang (MKJP) | | | | | | | | | | | | | | | | | | |
| | | | | | | | Jumlah Orang yang Mengikuti Kesertaan Penggunaan Metode Kontrasepsi Jangka Panjang (MKJP) | | | | 0 Orang | | Rp 125.554.000 | Rp 172.880.000 | Rp 172.880.000 | Rp - | Kab. Barito Selatan, Semua Kecamatan, Semua Kel/Desa | DAK NON FISIK-BOKB-KB | - | Mewujudkan peningkatan kualitas kependudukan dan ketenagakerjaan, keluarga kecil berkualitas serta pemuda dan olahraga di seluruh wilayah Kalimantan Tengah Inklusivitas pembangunan dan ketahanan sosial di tingkat keluarga | - | | Rp 125.554.000 | DINAS PEMBERDAYAAN PEREMPUAN DAN PERLINDUNGAN ANAK SERTA PENGENDALIAN PENDUDUK DAN KELUARGA BERENCANA |
| | 2 | 14 | 03 | 2.03 | 0011 | Dukungan Operasional Pelayanan KB Bergerak | | | | | | | | | | | | | | | | | | |
| | | | | | | | Jumlah Laporan Dukungan Operasional Pelayanan KB Bergerak | | | | 0 Laporan | | Rp - | Rp - | Rp - | Rp - | Kab. Barito Selatan, Semua Kecamatan, Semua Kel/Desa | - | - | Mewujudkan peningkatan kualitas kependudukan dan ketenagakerjaan, keluarga kecil berkualitas serta pemuda dan olahraga di seluruh wilayah Kalimantan Tengah Inklusivitas pembangunan dan ketahanan sosial di tingkat keluarga | - | | Rp 20.000.000 | DINAS PEMBERDAYAAN PEREMPUAN DAN PERLINDUNGAN ANAK SERTA PENGENDALIAN PENDUDUK DAN KELUARGA BERENCANA |
| | 2 | 14 | 03 | 2.03 | 0014 | Pemerintah Daerah yang Mendapatkan Fasilitasi dan Pembinaan Pendampingan Ibu Hamil dan Ibu Pasca Persalinan | | | | | | | | | | | | | | | | | | |
| | | | | | | | Jumlah Pemerintah Daerah yang Melakukan Pembinaan Pendampingan Ibu Hamil dan Ibu Pasca Persalinan | | | | 0 Kab/Kota | | Rp 9.000.000 | Rp 9.000.000 | Rp 9.000.000 | Rp - | Kab. Barito Selatan, Semua Kecamatan, Semua Kel/Desa | DAK NON FISIK-BOKB-KB | - | Mewujudkan peningkatan kualitas kependudukan dan ketenagakerjaan, keluarga kecil berkualitas serta pemuda dan olahraga di seluruh wilayah Kalimantan Tengah Inklusivitas pembangunan dan ketahanan sosial di tingkat keluarga | - | | Rp 9.000.000 | DINAS PEMBERDAYAAN PEREMPUAN DAN PERLINDUNGAN ANAK SERTA PENGENDALIAN PENDUDUK DAN KELUARGA BERENCANA |

| | | | | | | | | | | | | | | | | | | | | | | | | | |
|---|---|---|---|---|---|---|---|---|---|---|---|---|---|---|---|---|---|---|---|---|---|---|---|---|---|
| | 2 | 14 | 03 | 2.04 | | Pemberdayaan dan Peningkatan Peran Serta Organisasi Kemasyarakatan Tingkat Daerah Kabupaten/Kota dalam Pelaksanaan Pelayanan dan Pembinaan Kesertaan Ber-KB | - | - | | | - | | Rp 240.250.000 | Rp 149.700.000 | Rp 149.700.000 | Rp - | | | - | Mewujudkan peningkatan kualitas kependudukan dan ketenagakerjaan, keluarga kecil berkualitas serta pemuda dan olahraga di seluruh wilayah Kalimantan Tengah<br>Inklusivitas pembangunan dan ketahanan sosial di tingkat keluarga | - | - | Rp 240.250.000 | |
| | 2 | 14 | 03 | 2.04 | 0006 | Pelaksanaan dan Pengelolaan Program Bangga Kencana di Kampung Keluarga Berkualitas | | | | | | | | | | | | | | | | | | | |
| | | | | | | | Jumlah Kampung Keluarga Berkualitas yang mengikuti Pelaksanaan dan Pengelolaan Program Bangga Kencana (Pembangunan Keluarga, Kependudukan, dan Keluarga Berencana) | | | | 0 Kampung | | Rp 240.250.000 | Rp 149.700.000 | Rp 149.700.000 | Rp - | Kab. Barito Selatan, Semua Kecamatan, Semua Kel/Desa | DAK NON FISIK-BOKB-KB | - | Mewujudkan peningkatan kualitas kependudukan dan ketenagakerjaan, keluarga kecil berkualitas serta pemuda dan olahraga di seluruh wilayah Kalimantan Tengah<br>Inklusivitas pembangunan dan ketahanan sosial di tingkat keluarga | - | | Rp 240.250.000 | DINAS PEMBERDAYAAN PEREMPUAN DAN PERLINDUNGAN ANAK SERTA PENGENDALIAN PENDUDUK DAN KELUARGA BERENCANA |
| 10 | 2 | 14 | 04 | | | PROGRAM PEMBERDAYAAN DAN PENINGKATAN KELUARGA SEJAHTERA (KS) | - | - | | | - | | Rp 2.156.300.000 | Rp 1.397.599.900 | Rp 1.319.555.800 | -Rp 78.044.100 | | | | | | - | Rp 2.273.014.500 | |
| | 2 | 14 | 04 | 2.01 | | Pelaksanaan Pembangunan Keluarga Melalui Pembinaan Ketahanan dan Kesejahteraan Keluarga | - | - | | | - | | Rp 1.966.300.000 | Rp 1.238.765.100 | Rp 1.167.504.000 | -Rp 71.261.100 | | | - | Mewujudkan peningkatan kualitas kependudukan dan ketenagakerjaan, keluarga kecil berkualitas serta pemuda dan olahraga di seluruh wilayah Kalimantan Tengah<br>Inklusivitas pembangunan dan ketahanan sosial di tingkat keluarga | - | - | Rp 2.044.910.000 | |
| | 2 | 14 | 04 | 2.01 | 0008 | Promosi dan Sosialisasi Kelompok Kegiatan Ketahanan dan Kesejahteraan Keluarga (Menjadi Orang Tua Hebat, Generasi Berencana, Kelanjutusiaan serta Pengelolaan Keuangan Keluarga) | | | | | | | | | | | | | | | | | | | |
| | | | | | | | Jumlah Laporan Hasil Promosi dan Sosialisasi Kelompok Kegiatan Ketahanan dan Kesejahteraan Keluarga (Menjadi Orang Tua Hebat, Generasi Berencana, Kelanjutusiaan serta Pengelolaan Keuangan Keluarga) | | | | 0 Laporan | | Rp 140.000.000 | Rp 65.114.000 | Rp 50.904.000 | -Rp 14.210.000 | Kab. Barito Selatan, Semua Kecamatan, Semua Kel/Desa | DANA ALOKASI UMUM (DAU) | - | Mewujudkan peningkatan kualitas kependudukan dan ketenagakerjaan, keluarga kecil berkualitas serta pemuda dan olahraga di seluruh wilayah Kalimantan Tengah<br>Inklusivitas pembangunan dan ketahanan sosial di tingkat keluarga | - | | Rp 180.000.000 | DINAS PEMBERDAYAAN PEREMPUAN DAN PERLINDUNGAN ANAK SERTA PENGENDALIAN PENDUDUK DAN KELUARGA BERENCANA |
| | 2 | 14 | 04 | 2.01 | 0014 | Penumbuhan dan Peningkatan Kesadaran Keluarga dalam Keterlibatan Perencanaan Kehidupan Menuju Keluarga Berkualitas | | | | | | | | | | | | | | | | | | | |
| | | | | | | | Jumlah Keluarga yang Mengikuti Penumbuhan dan Peningkatan Kesadaran Keluarga dalam Keterlibatan Perencanaan Kehidupan Menuju Keluarga Berkualitas | | | | 0 Keluarga | | Rp 1.756.300.000 | Rp 1.116.600.000 | Rp 1.116.600.000 | Rp - | Kab. Barito Selatan, Semua Kecamatan, Semua Kel/Desa | DAK NON FISIK-BOKB-KB | - | Mewujudkan peningkatan kualitas kependudukan dan ketenagakerjaan, keluarga kecil berkualitas serta pemuda dan olahraga di seluruh wilayah Kalimantan Tengah<br>Inklusivitas pembangunan dan ketahanan sosial di tingkat keluarga | - | | Rp 1.756.300.000 | DINAS PEMBERDAYAAN PEREMPUAN DAN PERLINDUNGAN ANAK SERTA PENGENDALIAN PENDUDUK DAN KELUARGA BERENCANA |
| | 2 | 14 | 04 | 2.01 | 0017 | Promosi dan Sosialisasi Kelompok Kegiatan Ketahanan dan Kesejahteraan Keluarga (BKB, BKR, BKL, PPKS, PIK-R dan Usaha Peningkatan Pendapatan Keluarga Akseptor (UPPKA)) | | | | | | | | | | | | | | | | | | | |
| | | | | | | | Jumlah Laporan Hasil Promosi dan Sosialisasi Kelompok Kegiatan Ketahanan dan Kesejahteraan Keluarga (BKB, BKR, BKL, PPKS, PIK-R dan Pemberdayaan Ekonomi Keluarga/UPPKS) | | | | 0 Laporan | | Rp 10.000.000 | Rp 13.935.500 | Rp - | -Rp 13.935.500 | Kab. Barito Selatan, Semua Kecamatan, Semua Kel/Desa | DANA ALOKASI UMUM (DAU) | - | Mewujudkan peningkatan kualitas kependudukan dan ketenagakerjaan, keluarga kecil berkualitas serta pemuda dan olahraga di seluruh wilayah Kalimantan Tengah<br>Inklusivitas pembangunan dan ketahanan sosial di tingkat keluarga | - | | Rp 10.050.000 | DINAS PEMBERDAYAAN PEREMPUAN DAN PERLINDUNGAN ANAK SERTA PENGENDALIAN PENDUDUK DAN KELUARGA BERENCANA |
| | 2 | 14 | 04 | 2.01 | 0018 | Pengadaan Sarana Kelompok Kegiatan Ketahanan dan Kesejahteraan Keluarga (BKB, BKR, BKL, PPKS, PIK-R dan Usaha Peningkatan Pendapatan Keluarga Akseptor (UPPKA) | | | | | | | | | | | | | | | | | | | |
| | | | | | | | Jumlah Unit Sarana Kelompok Kegiatan Ketahanan dan Kesejahteraan Keluarga (BKB, BKR, BKL, PPKS, PIK-R dan Usaha Peningkatan Pendapatan Keluarga Akseptor (UPPKA) yang tersedia | | | | 0 Unit | | 10.000.000 | Rp 9.630.000 | Rp - | -Rp 9.630.000 | Kab. Barito Selatan, Semua Kecamatan, Semua Kel/Desa | DANA ALOKASI UMUM (DAU) | - | Mewujudkan peningkatan kualitas kependudukan dan ketenagakerjaan, keluarga kecil berkualitas serta pemuda dan olahraga di seluruh wilayah Kalimantan Tengah<br>Inklusivitas pembangunan dan ketahanan sosial di tingkat keluarga | - | | Rp 19.100.000 | DINAS PEMBERDAYAAN PEREMPUAN DAN PERLINDUNGAN ANAK SERTA PENGENDALIAN PENDUDUK DAN KELUARGA BERENCANA |
| | 2 | 14 | 04 | 2.01 | 0021 | Orientasi dan Pelatihan Teknis Pengelola Ketahanan dan Kesejahteraan Keluarga (BKB, BKR, BKL, PPKS, PIK-R dan Usaha Peningkatan Pendapatan Keluarga Akseptor (UPPKA) | | | | | | | | | | | | | | | | | | | |
| | | | | | | | Jumlah Laporan Hasil Orientasi dan Pelatihan Teknis Pengelola Ketahanan dan Kesejahteraan Keluarga (BKB, BKR, BKL, PPKS, PIK-R dan Pemberdayaan Ekonomi Keluarga/UPPKA) | | | | 0 Laporan | | Rp 50.000.000 | Rp 33.485.600 | Rp - | -Rp 33.485.600 | Kab. Barito Selatan, Semua Kecamatan, Semua Kel/Desa | DANA ALOKASI UMUM (DAU) | - | Mewujudkan peningkatan kualitas kependudukan dan ketenagakerjaan, keluarga kecil berkualitas serta pemuda dan olahraga di seluruh wilayah Kalimantan Tengah<br>Inklusivitas pembangunan dan ketahanan sosial di tingkat keluarga | - | | Rp 79.460.000 | DINAS PEMBERDAYAAN PEREMPUAN DAN PERLINDUNGAN ANAK SERTA PENGENDALIAN PENDUDUK DAN KELUARGA BERENCANA |
| | 2 | 14 | 04 | 2.02 | | Pelaksanaan dan Peningkatan Peran Serta Organisasi Kemasyarakatan Tingkat Daerah Kabupaten/ Kota dalam Pembangunan Keluarga Melalui Pembinaan Ketahanan dan Kesejahteraan Keluarga | - | - | | | - | | Rp 190.000.000 | Rp 158.834.800 | Rp 152.051.800 | -Rp 6.783.000 | | | - | Mewujudkan peningkatan kualitas kependudukan dan ketenagakerjaan, keluarga kecil berkualitas serta pemuda dan olahraga di seluruh wilayah Kalimantan Tengah<br>Inklusivitas pembangunan dan ketahanan sosial di tingkat keluarga | - | - | Rp 228.104.500 | |
| | 2 | 14 | 04 | 2.02 | 0001 | Penguatan Kebijakan Daerah dalam rangka Pemberdayaan dan Peningkatan Peran Serta Organisasi Kemasyarakatan dan Mitra Kerja Lainnya dalam Pembinaan Ketahanan dan Kesejahteraan Keluarga (BKB, BKR, BKL, PPPKS, PIK-R dan Pemberdayaan Ekonomi Keluarga/UPPKS) | | | | | | | | | | | | | | | | | | | |

| | | | | | | | | | | | | | | | | | | | | | | | | |
|---|---|---|---|---|---|---|---|---|---|---|---|---|---|---|---|---|---|---|---|---|---|---|---|---|
| | | | | | | | Jumlah Organisasi yang Mengikuti Penguatan Kebijakan Daerah dalam rangka Pemberdayaan dan Peningkatan Peran Serta Organisasi Kemasyarakatan dan Mitra Kerja Lainnya dalam Pembinaan Ketahanan dan Kesejahteraan Keluarga (BKB, BKR, BKL, PPPKS, PIK-R dan Pemberdayaan Ekonomi Keluarga/UPPKS) | | | | 0 Organisasi | | Rp 20.000.000 | Rp 14.160.000 | Rp 14.160.000 | Rp - | Kab. Barito Selatan, Semua Kecamatan, Semua Kel/Desa | DANA ALOKASI UMUM (DAU) | - | Mewujudkan peningkatan kualitas kependudukan dan ketenagakerjaan, keluarga kecil berkualitas serta pemuda dan olahraga di seluruh wilayah Kalimantan Tengah<br>Inklusivitas pembangunan dan ketahanan sosial di tingkat keluarga | - | | Rp 20.000.000 | DINAS PEMBERDAYAAN PEREMPUAN DAN PERLINDUNGAN ANAK SERTA PENGENDALIAN PENDUDUK DAN KELUARGA BERENCANA |
| | 2 | 14 | 04 | 2.02 | 0002 | Pendayagunaan Mitra Kerja dan Organisasi Kemasyarakatan dalam Penggerakan Operasional Pembinaan Program Ketahanan dan Kesejahteraan Keluarga (BKB, BKR, BKL, PPPKS, PIK-R dan Pemberdayaan Ekonomi Keluarga/UPPKS) | | | | | | | | | | | | | | | | | | | |
| | | | | | | | Jumlah Laporan Pendayagunaan Mitra Kerja dan Organisasi Kemasyarakatan dalam Penggerakan Operasional Pembinaan Program Ketahanan dan Kesejahteraan Keluarga (BKB, BKR, BKL, PPPKS, PIK-R dan Pemberdayaan Ekonomi Keluarga/UPPKS) | | | | 0 Laporan | | Rp 150.000.000 | Rp 125.000.000 | Rp 125.000.000 | Rp - | Kab. Barito Selatan, Semua Kecamatan, Semua Kel/Desa | DAK NON FISIK-BOKB-KB | - | Mewujudkan peningkatan kualitas kependudukan dan ketenagakerjaan, keluarga kecil berkualitas serta pemuda dan olahraga di seluruh wilayah Kalimantan Tengah<br>Inklusivitas pembangunan dan ketahanan sosial di tingkat keluarga | - | | Rp 170.044.500 | DINAS PEMBERDAYAAN PEREMPUAN DAN PERLINDUNGAN ANAK SERTA PENGENDALIAN PENDUDUK DAN KELUARGA BERENCANA |
| | 2 | 14 | 04 | 2.02 | 0004 | Promosi dan Sosialisasi Program Ketahanan dan Kesejahteraan Keluarga bagi Mitra Kerja | | | | | | | | | | | | | | | | | | |
| | | | | | | | Jumlah Laporan Hasil Promosi dan Sosialisasi Program Ketahanan dan Kesejahteraan Keluarga bagi Mitra Kerja | | | | 0 Laporan | | Rp 20.000.000 | Rp 19.674.800 | Rp 12.891.800 | -Rp 6.783.000 | Kab. Barito Selatan, Semua Kecamatan, Semua Kel/Desa | DANA ALOKASI UMUM (DAU) | - | Mewujudkan peningkatan kualitas kependudukan dan ketenagakerjaan, keluarga kecil berkualitas serta pemuda dan olahraga di seluruh wilayah Kalimantan Tengah<br>Inklusivitas pembangunan dan ketahanan sosial di tingkat keluarga | - | | Rp 38.060.000 | DINAS PEMBERDAYAAN PEREMPUAN DAN PERLINDUNGAN ANAK SERTA PENGENDALIAN PENDUDUK DAN KELUARGA BERENCANA |
| | | | | | | | | | | | **J U M L A H** | | **Rp 8.659.474.000** | **Rp 8.139.474.000** | **Rp 8.034.364.142** | **-Rp 105.109.858** | | | | | | | **Rp 9.522.232.593** | |

| No | Kode | | | | | Urusan / Bidang Urusan / Program / Kegiatan / Sub Kegiatan | Indikator Program / Kegiatan / Sub Kegiatan | Target Akhir Periode Renstra OPD | Realisasi Capaian RENJA OPD Tahun 2023 | Prakiraan Capaian Target RENJA OPD | Capaian Kinerja Dan Kerangka Pendanaan | | | | | | | | | | | Kelompok Sasaran | Prakiraan Maju Rencana Tahun 2026 | | Perangkat Daerah Penanggung Jawab |
|---|---|---|---|---|---|---|---|---|---|---|---|---|---|---|---|---|---|---|---|---|---|---|---|---|---|
| | | | | | | | | | | | Target 2025 | | Pagu Indikatif (Rp) | | | Bertambah/Berkurang (12-10) | Lokasi | Sumber Dana | Prioritas | | | | Target | Pagu Indikatif (Rp) | |
| | | | | | | | | | | | Sebelum | Sesudah | RKPD 2025 | APBD 2025 | P-RKPD 2025 | | | | Nasional | Daerah | | | | | |
| 1 | 2 | | | | | 3 | 4 | 5 | 6 | 7 | 8 | 9 | 10 | 11 | 12 | 13 | 14 | 15 | 16 | 17 | 18 | 19 | 20 | 21 |
| | | | | | | DINAS PERIKANAN | | | | | | | 7.375.000.000,00 | 7.375.000.000,00 | 6.020.639.807,94 | - 1.354.360.192,06 | | | | | | | 9.042.780.000,00 | |
| | 3 | | | | | URUSAN PEMERINTAHAN PILIHAN | | | | | | | 7.375.000.000,00 | 7.375.000.000,00 | 6.020.639.807,94 | - 1.354.360.192,06 | | | | | | | 9.042.780.000,00 | |
| | 3 | 25 | | | | URUSAN PEMERINTAHAN BIDANG KELAUTAN DAN PERIKANAN | | | | | | | 7.375.000.000,00 | 7.375.000.000,00 | 6.020.639.807,94 | - 1.354.360.192,06 | | | | | | | 9.042.780.000,00 | |
| | **3** | **25** | **01** | | | **PROGRAM PENUNJANG URUSAN PEMERINTAHAN DAERAH KABUPATEN/KOTA** | - | - | | | - | | **4.305.000.000,00** | **4.305.000.000,00** | **3.462.112.107,94** | - 842.887.892,06 | | | | | | - | **5.062.780.000,00** | |
| | 3 | 25 | 01 | 2.01 | | Perencanaan, Penganggaran, dan Evaluasi Kinerja Perangkat Daerah | - | - | | | - | | 250.000.000,00 | 250.000.000,00 | 170.619.000,00 | - **79.381.000,00** | | | - | Mewujudkan pertanian, perkebunan, perikanan, peternakan, kehutanan yang berorientasi agribisnis untuk pengembangan agroindusti dan ketahanan pangan secara berkelanjutan, Optimalisasi Ekosistem Perekonomian Berbasis Potensi Lokal | - | - | 272.000.000,00 | |
| | 3 | 25 | 01 | 2.01 | 0001 | Penyusunan Dokumen Perencanaan Perangkat Daerah | | | | | | | | | | | | | | | | | | |
| | | | | | | | Jumlah Dokumen Perencanaan Perangkat Daerah | | | | 5 Dokumen | 5 Dokumen | 230.000.000,00 | 230.000.000,00 | 150.619.000,00 | - 79.381.000,00 | Semua Kota/Kab, Semua Kecamatan, Semua Kel/Desa Kab. Barito Selatan, Semua Kecamatan, Semua Kel/Desa | DANA ALOKASI UMUM (DAU) | - | Mewujudkan pertanian, perkebunan, perikanan, peternakan, kehutanan yang berorientasi agribisnis untuk pengembangan agroindusti dan ketahanan pangan secara berkelanjutan, Optimalisasi Ekosistem Perekonomian Berbasis Potensi Lokal | - | | 250.000.000,00 | DINAS PERIKANAN |
| | 3 | 25 | 01 | 2.01 | 0006 | Koordinasi dan Penyusunan Laporan Capaian Kinerja dan Ikhtiar Realisasi Kinerja SKPD | | | | | | | | | | | | | | | | | | |
| | | | | | | | Jumlah Laporan Capaian Kinerja dan Ikhtisar Realisasi Kinerja SKPD dan Laporan Hasil Koordinasi Penyusunan Laporan Capaian Kinerja dan Ikhtisar Realisasi Kinerja SKPD | | | | 16 Laporan | 16 Laporan | 20.000.000,00 | 20.000.000,00 | 20.000.000,00 | - | Kab. Barito Selatan, Semua Kecamatan, Semua Kel/Desa | DANA ALOKASI UMUM (DAU) | - | Mewujudkan pertanian, perkebunan, perikanan, peternakan, kehutanan yang berorientasi agribisnis untuk pengembangan agroindusti dan ketahanan pangan secara berkelanjutan, Optimalisasi Ekosistem Perekonomian Berbasis Potensi Lokal | - | | 22.000.000,00 | DINAS PERIKANAN |
| | 3 | 25 | 01 | 2.02 | | Administrasi Keuangan Perangkat Daerah | - | - | | | - | | 2.536.201.227,00 | 2.536.201.227,00 | 2.071.975.584,94 | - **464.225.642,06** | | | - | Mewujudkan pertanian, perkebunan, perikanan, peternakan, kehutanan yang berorientasi agribisnis untuk pengembangan agroindusti dan ketahanan pangan secara berkelanjutan, Optimalisasi Ekosistem Perekonomian Berbasis Potensi Lokal | - | - | 3.225.280.000,00 | |
| | 3 | 25 | 01 | 2.02 | 0001 | Penyediaan Gaji dan Tunjangan ASN | | | | | | | | | | | | | | | | | | |
| | | | | | | | Jumlah Orang yang Menerima Gaji dan Tunjangan ASN | | | | 166 Orang/bulan | 16 Orang/bulan | 2.416.201.227,00 | 2.416.201.227,00 | 1.951.975.584,94 | - 464.225.642,06 | Kab. Barito Selatan, Semua Kecamatan, Semua Kel/Desa | DANA ALOKASI UMUM (DAU) | - | Mewujudkan peningkatan kualitas kependudukan dan ketenagakerjaan, keluarga kecil berkualitas serta pemuda dan olahraga di seluruh wilayah Kalimantan Tengah Peningkatan kapasitas, kompetensi dan produktivitas tenaga kerja | - | | 3.050.280.000,00 | DINAS PERIKANAN |
| | 3 | 25 | 01 | 2.02 | 0003 | Pelaksanaan Penata Usahaan dan Pengujian/Verivikasi Keuangan SKPD | | | | | | | | | | | | | | | | | | |
| | | | | | | | Jumlah Dokumen Penatausanaan dan Pengujian/Bverifikasi Keuangan SKPD | | | | 12 Laporan | 12 Laporan | 70.000.000,00 | 70.000.000,00 | 70.000.000,00 | - | Kab. Barito Selatan, Semua Kecamatan, Semua Kel/Desa | DANA ALOKASI UMUM (DAU) | - | Mewujudkan pertanian, perkebunan, perikanan, peternakan, kehutanan yang berorientasi agribisnis untuk pengembangan agroindusti dan ketahanan pangan secara berkelanjutan, Optimalisasi Ekosistem Perekonomian Berbasis Potensi Lokal | - | | 100.000.000,00 | DINAS PERIKANAN |
| | 3 | 25 | 01 | 2.02 | 0007 | Koordinasi dan Penyusunan Laporan Keuangan Bulanan/ Triwulanan/ Semesteran SKPD | | | | | | | | | | | | | | | | | | |
| | | | | | | | Jumlah Laporan Keuangan Bulanan/ Triwulanan/ Semesteran SKPD dan Laporan Koordinasi Penyusunan Laporan Keuangan Bulanan/Triwulanan/Semesteran SKPD | | | | 19 Laporan | 12 Laporan | 50.000.000,00 | 50.000.000,00 | 50.000.000,00 | - | Kab. Barito Selatan, Semua Kecamatan, Semua Kel/Desa | DANA ALOKASI UMUM (DAU) | - | Mewujudkan pertanian, perkebunan, perikanan, peternakan, kehutanan yang berorientasi agribisnis untuk pengembangan agroindusti dan ketahanan pangan secara berkelanjutan, Optimalisasi Ekosistem Perekonomian Berbasis Potensi Lokal | - | | 75.000.000,00 | DINAS PERIKANAN |

| | | | | | | | | | | | | | | | | | | | | | | | | |
|---|---|---|---|---|---|---|---|---|---|---|---|---|---|---|---|---|---|---|---|---|---|---|---|---|
| | 3 | 25 | 01 | 2.03 | | Administrasi Barang Milik Daerah pada Perangkat Daerah | - | - | | | - | | 40.000.000,00 | 40.000.000,00 | 40.420.000,00 | **420.000,00** | | | - | Mewujudkan pertanian, perkebunan, perikanan, peternakan, kehutanan yang berorientasi agribisnis untuk pengembangan agroindusti dan ketahanan pangan secara berkelanjutan, Optimalisasi Ekosistem Perekonomian Berbasis Potensi Lokal | - | - | 50.000.000,00 | |
| | 3 | 25 | 01 | 2.03 | 0006 | Penatausahaan Barang Milik Daerah pada SKPD | | | | | | | | | | | | | | | | | | |
| | | | | | | | Jumlah Laporan Penatausahaan Barang Milik Daerah pada SKPD | | | | 4 Laporan | 4 Laporan | 40.000.000,00 | 40.000.000,00 | 40.420.000,00 | 420.000,00 | Kab. Barito Selatan, Semua Kecamatan, Semua Kel/Desa | DANA ALOKASI UMUM (DAU) | - | Mewujudkan pertanian, perkebunan, perikanan, peternakan, kehutanan yang berorientasi agribisnis untuk pengembangan agroindusti dan ketahanan pangan secara berkelanjutan, Optimalisasi Ekosistem Perekonomian Berbasis Potensi Lokal | - | | 50.000.000,00 | DINAS PERIKANAN |
| | 3 | 25 | 01 | 2.05 | | Administrasi Kepegawaian Perangkat Daerah | - | - | | | - | | 92.690.000,00 | 92.690.000,00 | 78.365.750,00 | - **14.324.250,00** | | | - | Mewujudkan pertanian, perkebunan, perikanan, peternakan, kehutanan yang berorientasi agribisnis untuk pengembangan agroindusti dan ketahanan pangan secara berkelanjutan, Optimalisasi Ekosistem Perekonomian Berbasis Potensi Lokal | - | - | 112.000.000,00 | |
| | 3 | 25 | 01 | 2.05 | 0002 | Pengadaan Pakaian Dinas beserta Atribut Kelengkapannya | | | | | | | | | | | | | | | | | | |
| | | | | | | | Jumlah Paket Pakaian Dinas beserta Atribut Kelengkapan | | | | 1 Paket | 1 Paket | 77.690.000,00 | 77.690.000,00 | 73.000.000,00 | - 4.690.000,00 | Kab. Barito Selatan, Semua Kecamatan, Semua Kel/Desa | DANA ALOKASI UMUM (DAU) | - | Mewujudkan pertanian, perkebunan, perikanan, peternakan, kehutanan yang berorientasi agribisnis untuk pengembangan agroindusti dan ketahanan pangan secara berkelanjutan, Optimalisasi Ekosistem Perekonomian Berbasis Potensi Lokal | - | | 90.000.000,00 | DINAS PERIKANAN |
| | 3 | 25 | 01 | 2.05 | 0003 | Pendataan dan Pengelolaan Administrasi Kepegawaian | | | | | | | | | | | | | | | | | | |
| | | | | | | | Jumlah Dokumen Pendataan dan Pengolahan Administrasi Kepegawaian | | | | 3 Dokumen | 3 Dokumen | 5.000.000,00 | 5.000.000,00 | 5.000.000,00 | - | Kab. Barito Selatan, Semua Kecamatan, Semua Kel/Desa | DANA ALOKASI UMUM (DAU) | - | Mewujudkan pertanian, perkebunan, perikanan, peternakan, kehutanan yang berorientasi agribisnis untuk pengembangan agroindusti dan ketahanan pangan secara berkelanjutan, Optimalisasi Ekosistem Perekonomian Berbasis Potensi Lokal | - | | 7.000.000,00 | DINAS PERIKANAN |
| | 3 | 25 | 01 | 2.05 | 0009 | Pendidikan dan Pelatihan Pegawai Berdasarkan Tugas dan Fungsi | | | | | | | | | | | | | | | | | | |
| | | | | | | | Jumlah Pegawai Berdasarkan Tugas dan Fungsi yang Mengikuti Pendidikan dan Pelatihan | | | | 2 Orang | 0 Orang | 10.000.000,00 | 10.000.000,00 | 365.750,00 | - 9.634.250,00 | Kab. Barito Selatan, Semua Kecamatan, Semua Kel/Desa | DANA ALOKASI UMUM (DAU) | - | Mewujudkan pertanian, perkebunan, perikanan, peternakan, kehutanan yang berorientasi agribisnis untuk pengembangan agroindusti dan ketahanan pangan secara berkelanjutan, Optimalisasi Ekosistem Perekonomian Berbasis Potensi Lokal | - | | 15.000.000,00 | DINAS PERIKANAN |
| | 3 | 25 | 01 | 2.06 | | Administrasi Umum Perangkat Daerah | - | - | | | - | | 761.624.450,00 | 761.624.450,00 | 527.001.450,00 | - **234.623.000,00** | | | - | Mewujudkan pertanian, perkebunan, perikanan, peternakan, kehutanan yang berorientasi agribisnis untuk pengembangan agroindusti dan ketahanan pangan secara berkelanjutan, Optimalisasi Ekosistem Perekonomian Berbasis Potensi Lokal | - | - | 811.000.000,00 | |
| | 3 | 25 | 01 | 2.06 | 0001 | Penyediaan Komponen Instalasi Listrik/Penerangan Bangunan Kantor | | | | | | | | | | | | | | | | | | |
| | | | | | | | Jumlah Paket Komponen Instalasi Listrik/Penerangan Bangunan Kantor yang Disediakan | | | | 13 Paket | 13 Paket | 10.624.450,00 | 10.624.450,00 | 10.624.450,00 | - | Kab. Barito Selatan, Semua Kecamatan, Semua Kel/Desa | DANA ALOKASI UMUM (DAU) | - | Mewujudkan pertanian, perkebunan, perikanan, peternakan, kehutanan yang berorientasi agribisnis untuk pengembangan agroindusti dan ketahanan pangan secara berkelanjutan, Optimalisasi Ekosistem Perekonomian Berbasis Potensi Lokal | - | | 15.000.000,00 | DINAS PERIKANAN |
| | 3 | 25 | 01 | 2.06 | 0002 | | | | | | | | | | | | | | | | | | | |

| | | | | | | | | | | | | | | | | | | | | | | | |
|---|---|---|---|---|---|---|---|---|---|---|---|---|---|---|---|---|---|---|---|---|---|---|---|
| | | | | | | | Jumlah Paket Peralatan dan Perlengkapan Kantor yang Disediakan | | | | 3 Paket | 3 Paket | 15.000.000,00 | 15.000.000,00 | 15.000.000,00 | - | Kab. Barito Selatan, Semua Kecamatan, Semua Kel/Desa | DANA ALOKASI UMUM (DAU) | - | Mewujudkan pertanian, perkebunan, perikanan, peternakan, kehutanan yang berorientasi agribisnis untuk pengembangan agroindusti dan ketahanan pangan secara berkelanjutan, Optimalisasi Ekosistem Perekonomian Berbasis Potensi Lokal | - | | 20.000.000,00 | DINAS PERIKANAN |
| | 3 | 25 | 01 | 2.06 | 0004 | Penyediaan Bahan Logistik Kantor | | | | | | | | | | | | | | | | | |
| | | | | | | | Jumlah Paket Bahan Logistik Kantor yang Disediakan | | | | 14 Paket | 14 Paket | 541.000.000,00 | 541.000.000,00 | 310.760.000,00 | - 230.240.000,00 | Kab. Barito Selatan, Semua Kecamatan, Semua Kel/Desa | DANA ALOKASI UMUM (DAU) | - | Mewujudkan pertanian, perkebunan, perikanan, peternakan, kehutanan yang berorientasi agribisnis untuk pengembangan agroindusti dan ketahanan pangan secara berkelanjutan, Optimalisasi Ekosistem Perekonomian Berbasis Potensi Lokal | - | | 550.000.000,00 | DINAS PERIKANAN |
| | 3 | 25 | 01 | 2.06 | 0005 | | | | | | | | | | | | | | | | | | |
| | | | | | | | Jumlah Paket Barang Cetakan dan Penggandaan yang Disediakan | | | | 7 Paket | 7 Paket | 30.000.000,00 | 30.000.000,00 | 30.000.000,00 | - | Kab. Barito Selatan, Semua Kecamatan, Semua Kel/Desa | DANA ALOKASI UMUM (DAU) | - | Mewujudkan pertanian, perkebunan, perikanan, peternakan, kehutanan yang berorientasi agribisnis untuk pengembangan agroindusti dan ketahanan pangan secara berkelanjutan, Optimalisasi Ekosistem Perekonomian Berbasis Potensi Lokal | - | | 35.000.000,00 | DINAS PERIKANAN |
| | 3 | 25 | 01 | 2.06 | 0006 | Penyediaan Bahan Bacaan dan Peraturan Perundang-undangan | | | | | | | | | | | | | | | | | |
| | | | | | | | Jumlah Dokumen Bahan Bacaan dan Peraturan Perundang-Undangan yang Disediakan | | | | 720 Dokumen | 720 Dokumen | 5.000.000,00 | 5.000.000,00 | 5.000.000,00 | - | Kab. Barito Selatan, Semua Kecamatan, Semua Kel/Desa | DANA ALOKASI UMUM (DAU) | - | Mewujudkan pertanian, perkebunan, perikanan, peternakan, kehutanan yang berorientasi agribisnis untuk pengembangan agroindusti dan ketahanan pangan secara berkelanjutan, Optimalisasi Ekosistem Perekonomian Berbasis Potensi Lokal | - | | 6.000.000,00 | DINAS PERIKANAN |
| | 3 | 25 | 01 | 2.06 | 0008 | Fasilitasi Kunjungan Tamu | | | | | | | | | | | | | | | | | |
| | | | | | | | Jumlah Laporan Fasilitasi Kunjungan Tamu | | | | 1 Laporan | 1 Laporan | 10.000.000,00 | 10.000.000,00 | 10.000.000,00 | - | Kab. Barito Selatan, Semua Kecamatan, Semua Kel/Desa | - | - | Mewujudkan pertanian, perkebunan, perikanan, peternakan, kehutanan yang berorientasi agribisnis untuk pengembangan agroindusti dan ketahanan pangan secara berkelanjutan, Optimalisasi Ekosistem Perekonomian Berbasis Potensi Lokal | - | | 15.000.000,00 | DINAS PERIKANAN |
| | 3 | 25 | 01 | 2.06 | 0009 | Penyelenggaraan Rapat Koordinasi dan Konsultasi SKPD | | | | | | | | | | | | | | | | | |
| | | | | | | | Jumlah Laporan Penyelenggaraan Rapat Koordinasi dan Konsultasi SKPD | | | | 12 Laporan | 12 Laporan | 150.000.000,00 | 150.000.000,00 | 145.617.000,00 | - 4.383.000,00 | Kab. Barito Selatan, Semua Kecamatan, Semua Kel/Desa | DANA ALOKASI UMUM (DAU) | - | Mewujudkan pertanian, perkebunan, perikanan, peternakan, kehutanan yang berorientasi agribisnis untuk pengembangan agroindusti dan ketahanan pangan secara berkelanjutan, Optimalisasi Ekosistem Perekonomian Berbasis Potensi Lokal | - | | 170.000.000,00 | DINAS PERIKANAN |
| | 3 | 25 | 01 | 2.07 | | Pengadaan Barang Milik Daerah Penunjang Urusan Pemerintah Daerah | - | - | | | - | | 263.049.323,00 | 263.049.323,00 | 264.849.323,00 | **1.800.000,00** | | | - | Mewujudkan pertanian, perkebunan, perikanan, peternakan, kehutanan yang berorientasi agribisnis untuk pengembangan agroindusti dan ketahanan pangan secara berkelanjutan, Optimalisasi Ekosistem Perekonomian Berbasis Potensi Lokal | - | - | 274.000.000,00 | |
| | 3 | 25 | 01 | 2.07 | 0006 | Pengadaan Peralatan dan Mesin Lainnya | | | | | | | | | | | | | | | | | |
| | | | | | | | Jumlah Unit Peralatan dan Mesin Lainnya yang Disediakan | | | | 1 Unit | 1 Unit | 10.000.000,00 | 10.000.000,00 | 10.000.000,00 | - | Kab. Barito Selatan, Semua Kecamatan, Semua Kel/Desa | - | - | Mewujudkan pertanian, perkebunan, perikanan, peternakan, kehutanan yang berorientasi agribisnis untuk pengembangan agroindusti dan ketahanan pangan secara berkelanjutan, Optimalisasi Ekosistem Perekonomian Berbasis Potensi Lokal | - | | 12.000.000,00 | DINAS PERIKANAN |
| | 2 | 07 | 01 | 2.07 | 0009 | Pengadaan Gedung Kantor atau Bangunan Lainnya | | | | | | | | | | | | | | | | | |

| | | | | | | | | | | | | | | | | | | | | | | | | |
|---|---|---|---|---|---|---|---|---|---|---|---|---|---|---|---|---|---|---|---|---|---|---|---|---|
| | 3 | 25 | 01 | | | | Jumlah Unit Gedung Kantor atau Bangunan Lainnya yang Disediakan | | | | 1 Unit | 1 Unit | 10.000.000,00 | 10.000.000,00 | 10.000.000,00 | - | Kab. Barito Selatan, Semua Kecamatan, Semua Kel/Desa | DANA ALOKASI UMUM (DAU) | - | Mewujudkan pertanian, perkebunan, perikanan, peternakan, kehutanan yang berorientasi agribisnis untuk pengembangan agroindusti dan ketahanan pangan secara berkelanjutan, Optimalisasi Ekosistem Perekonomian Berbasis Potensi Lokal | - | | 12.000.000,00 | DINAS PERIKANAN |
| | 3 | 25 | 01 | 2.07 | 0010 | Pengadaan Sarana dan Prasarana Gedung Kantor atau Bangunan Lainnya | | | | | | | | | | | | | | | | | | |
| | | | | | | | Jumlah Unit Sarana dan Prasarana Gedung Kantor atau Bangunan Lainnya yang Disediakan | | | | 1 Unit | 1 Unit | 243.049.323,00 | 243.049.323,00 | 244.849.323,00 | 1.800.000,00 | Kab. Barito Selatan, Semua Kecamatan, Semua Kel/Desa | DANA ALOKASI UMUM (DAU) | - | Mewujudkan pertanian, perkebunan, perikanan, peternakan, kehutanan yang berorientasi agribisnis untuk pengembangan agroindusti dan ketahanan pangan secara berkelanjutan, Optimalisasi Ekosistem Perekonomian Berbasis Potensi Lokal | - | | 250.000.000,00 | DINAS PERIKANAN |
| | 3 | 25 | 01 | 2.08 | | Penyediaan Jasa Penunjang Urusan Pemerintahan Daerah | - | - | | | - | | 236.122.000,00 | 236.122.000,00 | 183.568.000,00 | - 52.554.000,00 | | | - | Mewujudkan pertanian, perkebunan, perikanan, peternakan, kehutanan yang berorientasi agribisnis untuk pengembangan agroindusti dan ketahanan pangan secara berkelanjutan, Optimalisasi Ekosistem Perekonomian Berbasis Potensi Lokal | - | - | 163.500.000,00 | |
| | 3 | 25 | 01 | 2.08 | 0001 | Penyediaan Jasa Surat Menyurat | | | | | | | | | | | | | | | | | | |
| | | | | | | | Jumlah Laporan Penyediaan Jasa Surat Menyurat | | | | 50 Laporan | 50 Laporan | 5.000.000,00 | 5.000.000,00 | 5.000.000,00 | - | Kab. Barito Selatan, Semua Kecamatan, Semua Kel/Desa | - | - | Mewujudkan pertanian, perkebunan, perikanan, peternakan, kehutanan yang berorientasi agribisnis untuk pengembangan agroindusti dan ketahanan pangan secara berkelanjutan, Optimalisasi Ekosistem Perekonomian Berbasis Potensi Lokal | - | | 11.000.000,00 | DINAS PERIKANAN |
| | 3 | 25 | 01 | 2.08 | 0002 | Penyediaan Jasa Komunikasi, Sumber Daya Air dan Listrik | | | | | | | | | | | | | | | | | | |
| | | | | | | | Jumlah Laporan Penyediaan Jasa Komunikasi, Sumber Daya Air dan Listrik yang Disediakan | | | | 12 Laporan | 12 Laporan | 126.122.000,00 | 126.122.000,00 | 98.962.000,00 | - 27.160.000,00 | Kab. Barito Selatan, Semua Kecamatan, Semua Kel/Desa | DANA ALOKASI UMUM (DAU) | - | Mewujudkan pertanian, perkebunan, perikanan, peternakan, kehutanan yang berorientasi agribisnis untuk pengembangan agroindusti dan ketahanan pangan secara berkelanjutan, Optimalisasi Ekosistem Perekonomian Berbasis Potensi Lokal | - | | 140.000.000,00 | DINAS PERIKANAN |
| | 3 | 25 | 01 | 2.08 | 0004 | Penyediaan Jasa Pelayanan Umum Kantor | | | | | | | | | | | | | | | | | | |
| | | | | | | | Jumlah Laporan Penyediaan Jasa Pelayanan Umum Kantor yang Disediakan | | | | 1 Laporan | | 105.000.000,00 | 105.000.000,00 | 79.606.000,00 | - 25.394.000,00 | Kab. Barito Selatan, Semua Kecamatan, Semua Kel/Desa | DANA ALOKASI UMUM (DAU) | - | Mewujudkan pertanian, perkebunan, perikanan, peternakan, kehutanan yang berorientasi agribisnis untuk pengembangan agroindusti dan ketahanan pangan secara berkelanjutan, Optimalisasi Ekosistem Perekonomian Berbasis Potensi Lokal | - | | 12.500.000,00 | DINAS PERIKANAN |
| | 3 | 25 | 01 | 2.09 | | Pemeliharaan Barang Milik Daerah Penunjang Urusan Pemerintahan Daerah | - | - | | | - | | **125.313.000,00** | **125.313.000,00** | **125.313.000,00** | - | | | - | Mewujudkan pertanian, perkebunan, perikanan, peternakan, kehutanan yang berorientasi agribisnis untuk pengembangan agroindusti dan ketahanan pangan secara berkelanjutan, Optimalisasi Ekosistem Perekonomian Berbasis Potensi Lokal | - | - | **155.000.000,00** | |
| | 3 | 25 | 01 | 2.09 | 0002 | Penyediaan Jasa Pemeliharaan, Biaya Pemeliharaan, Pajak, dan Perizinan Kendaraan Dinas Operasional atau Lapangan | | | | | | | | | | | | | | | | | | |
| | | | | | | | Jumlah Kendaraan Dinas Operasional atau Lapangan yang Dipelihara dan dibayarkan Pajak dan Perizinannya | | | | 12 Unit | 12 Unit | 35.000.000,00 | 35.000.000,00 | 35.000.000,00 | - | Kab. Barito Selatan, Semua Kecamatan, Semua Kel/Desa | DANA ALOKASI UMUM (DAU) | - | Mewujudkan pertanian, perkebunan, perikanan, peternakan, kehutanan yang berorientasi agribisnis untuk pengembangan agroindusti dan ketahanan pangan secara berkelanjutan, Optimalisasi Ekosistem Perekonomian Berbasis Potensi Lokal | - | | 45.000.000,00 | DINAS PERIKANAN |
| | 3 | 25 | 01 | 2.09 | 0006 | Pemeliharaan Peralatan dan Mesin Lainnya | | | | | | | | | | | | | | | | | | |

| | | | | | | | | | | | | | | | | | | | | | | | | |
|---|---|---|---|---|---|---|---|---|---|---|---|---|---|---|---|---|---|---|---|---|---|---|---|---|
| | | | | | | | Jumlah Peralatan dan Mesin Lainnya yang Dipelihara | | | | 1 Unit | 1 Unit | 40.000.000,00 | 40.000.000,00 | 40.000.000,00 | - | Kab. Barito Selatan, Semua Kecamatan, Semua Kel/Desa | DANA ALOKASI UMUM (DAU) | - | Mewujudkan pertanian, perkebunan, perikanan, peternakan, kehutanan yang berorientasi agribisnis untuk pengembangan agroindusti dan ketahanan pangan secara berkelanjutan, Optimalisasi Ekosistem Perekonomian Berbasis Potensi Lokal | - | | 50.000.000,00 | DINAS PERIKANAN |
| | 3 | 25 | 01 | 2.09 | 0009 | Pemeliharaan/Rehabilitasi Gedung Kantor dan Bangunan Lainnya | | | | | | | | | | | | | | | | | | |
| | | | | | | | Jumlah Gedung Kantor dan Bangunan Lainnya yang Dipelihara/Direhabilitasi | | | | 1 Unit | | 50.313.000,00 | 50.313.000,00 | 50.313.000,00 | - | Kab. Barito Selatan, Semua Kecamatan, Semua Kel/Desa | DANA ALOKASI UMUM (DAU) | - | Mewujudkan pertanian, perkebunan, perikanan, peternakan, kehutanan yang berorientasi agribisnis untuk pengembangan agroindusti dan ketahanan pangan secara berkelanjutan, Optimalisasi Ekosistem Perekonomian Berbasis Potensi Lokal | - | | 60.000.000,00 | DINAS PERIKANAN |
| 134 | 3 | 25 | 03 | | | PROGRAM PENGELOLAAN PERIKANAN TANGKAP | - | - | | | - | | 1.701.000.000,00 | 1.701.000.000,00 | 1.380.590.200,00 | - 320.409.800,00 | | | | | | - | 1.930.000.000,00 | |
| | 3 | 25 | 03 | 2.01 | | Pengelolaan Penangkapan Ikan di Wilayah Sungai, Danau, Waduk, Rawa, dan Genangan Air Lainnya yang Dapat Diusahakan dalam 1 (Satu) Daerah Kabupaten/ Kota | - | - | | | - | | 470.000.000,00 | 470.000.000,00 | 385.228.000,00 | - 84.772.000,00 | | | - | Mewujudkan pertanian, perkebunan, perikanan, peternakan, kehutanan yang berorientasi agribisnis untuk pengembangan agroindusti dan ketahanan pangan secara berkelanjutan, Peningkatan dan stabilitas indikator makro ekonomi daerah | - | - | 1.030.000.000,00 | |
| | 3 | 25 | 03 | 2.01 | 0001 | Penyediaan Data dan Informasi Sumber Daya Ikan | | | | | | | | | | | | | | | | | | |
| | | | | | | | Jumlah Data dan Informasi Sumber Daya Ikan di Perairan Darat dalam Satu Kabupaten/Kota yang Tersedia | | | | 12 Dokumen | 1 Dokumen | 20.000.000,00 | 20.000.000,00 | 9.376.000,00 | - 10.624.000,00 | Kab. Barito Selatan, Semua Kecamatan, Semua Kel/Desa | DANA ALOKASI UMUM (DAU) | - | Mewujudkan pertanian, perkebunan, perikanan, peternakan, kehutanan yang berorientasi agribisnis untuk pengembangan agroindusti dan ketahanan pangan secara berkelanjutan, Peningkatan dan stabilitas indikator makro ekonomi daerah | - | | 30.000.000,00 | DINAS PERIKANAN |
| | 3 | 25 | 03 | 2.01 | 0002 | Penyediaan Prasarana Usaha Perikanan Tangkap | | | | | | | | | | | | | | | | | | |
| | | | | | | | Jumlah Prasarana Usaha Perikanan Tangkap yang Tersedia | | | | 60 Unit | 30 Unit | 100.000.000,00 | 100.000.000,00 | 80.302.000,00 | - 19.698.000,00 | Kab. Barito Selatan, Semua Kecamatan, Semua Kel/Desa | DANA ALOKASI UMUM (DAU) | - | Mewujudkan pertanian, perkebunan, perikanan, peternakan, kehutanan yang berorientasi agribisnis untuk pengembangan agroindusti dan ketahanan pangan secara berkelanjutan, Peningkatan dan stabilitas indikator makro ekonomi daerah | - | | 150.000.000,00 | DINAS PERIKANAN |
| | 3 | 25 | 03 | 2.01 | 0004 | Penyediaan Sarana Usaha Perikanan Tangkap | | | | | | | | | | | | | | | | | | |
| | | | | | | | Jumlah Sarana Usaha Perikanan Tangkap yang Terjamin dan Tersedia | | | | 40 Unit | 60 Unit | 350.000.000,00 | 350.000.000,00 | 295.550.000,00 | - 54.450.000,00 | Kab. Barito Selatan, Semua Kecamatan, Semua Kel/Desa | DANA ALOKASI UMUM (DAU) | - | Mewujudkan pertanian, perkebunan, perikanan, peternakan, kehutanan yang berorientasi agribisnis untuk pengembangan agroindusti dan ketahanan pangan secara berkelanjutan, Optimalisasi Ekosistem Perekonomian Berbasis Potensi Lokal | - | | 400.000.000,00 | DINAS PERIKANAN |
| | 3 | 25 | 03 | 2.02 | | Pemberdayaan Nelayan Kecil dalam Daerah Kabupaten/Kota | - | - | | | - | | 1.131.000.000,00 | 1.131.000.000,00 | 935.961.000,00 | - 195.039.000,00 | | | - | Mewujudkan pertanian, perkebunan, perikanan, peternakan, kehutanan yang berorientasi agribisnis untuk pengembangan agroindusti dan ketahanan pangan secara berkelanjutan, Optimalisasi Ekosistem Perekonomian Berbasis Potensi Lokal | - | - | 1.210.000.000,00 | |
| | 3 | 25 | 03 | 2.02 | 0001 | Pengembangan Kapasitas Nelayan Kecil | | | | | | | | | | | | | | | | | | |
| | | | | | | | Jumlah Nelayan Kecil yang Meningkat Kapasitasnya | | | | 200 Orang | 120 Orang | 806.000.000,00 | 806.000.000,00 | 759.633.000,00 | - 46.367.000,00 | Kab. Barito Selatan, Semua Kecamatan, Semua Kel/Desa | DANA ALOKASI UMUM (DAU) | - | Mewujudkan pertanian, perkebunan, perikanan, peternakan, kehutanan yang berorientasi agribisnis untuk pengembangan agroindusti dan ketahanan pangan secara berkelanjutan, Optimalisasi Ekosistem Perekonomian Berbasis Potensi Lokal | - | | 850.000.000,00 | DINAS PERIKANAN |
| | 3 | 25 | 03 | 2.02 | 0002 | Pelaksanaan Fasilitasi Pembentukan dan Pengembangan Kelembagaan Nelayan Kecil | | | | | | | | | | | | | | | | | | |

| | | | | | | | | | | | | | | | | | | | | | | | | |
|---|---|---|---|---|---|---|---|---|---|---|---|---|---|---|---|---|---|---|---|---|---|---|---|---|
| | | | | | | | Jumlah Kelompok Nelayan Kecil yang Difasilitasi Pembentukan dan Pengembangan Kelembagaannya | | | | 5 Kelompok | 5 Kelompok | 20.000.000,00 | 20.000.000,00 | 8.828.000,00 | - 11.172.000,00 | Kab. Barito Selatan, Semua Kecamatan, Semua Kel/Desa | DANA ALOKASI UMUM (DAU) | - | Mewujudkan pertanian, perkebunan, perikanan, peternakan, kehutanan yang berorientasi agribisnis untuk pengembangan agroindusti dan ketahanan pangan secara berkelanjutan, Optimalisasi Ekosistem Perekonomian Berbasis Potensi Lokal | - | | 30.000.000,00 | DINAS PERIKANAN |
| | 3 | 25 | 03 | 2.02 | 0003 | Pelaksanaan Fasilitasi Bantuan Pendanaan, Bantuan Pembiayaan, Kemitraan Usaha | | | | | | | | | | | | | | | | | | |
| | | | | | | | Jumlah Unit Usaha yang Difasilitasi Penyaluran Bantuan Pen Danaan, Bantuan Pembiayaan, Kemitraan Usaha | | | | 5 Unit Usaha | 1 Unit Usaha | 305.000.000,00 | 305.000.000,00 | 167.500.000,00 | - 137.500.000,00 | Kab. Barito Selatan, Dusun Selatan, Semua Kel/Desa | DANA ALOKASI UMUM (DAU) | - | Mewujudkan pertanian, perkebunan, perikanan, peternakan, kehutanan yang berorientasi agribisnis untuk pengembangan agroindusti dan ketahanan pangan secara berkelanjutan, Optimalisasi Ekosistem Perekonomian Berbasis Potensi Lokal | - | | 330.000.000,00 | DINAS PERIKANAN |
| | 3 | 25 | 03 | 2.03 | | Pengelolaan dan Penyelenggaraan Tempat Pelelangan Ikan (TPI) | - | - | | | - | | 90.000.000,00 | 90.000.000,00 | 53.154.200,00 | - 36.845.800,00 | | | - | Mewujudkan pertanian, perkebunan, perikanan, peternakan, kehutanan yang berorientasi agribisnis untuk pengembangan agroindusti dan ketahanan pangan secara berkelanjutan, Optimalisasi Ekosistem Perekonomian Berbasis Potensi Lokal | - | - | 100.000.000,00 | |
| | 3 | 25 | 03 | 2.03 | 0002 | Pelayanan Penyelenggaraan Tempat Pelelangan Ikan (TPI) | | | | | | | | | | | | | | | | | | |
| | | | | | | | Jumlah Layanan dalam rangka Penyelenggaraan Tempat Pelelangan Ikan (TPI) | | | | 1 Layanan | 1 Layanan | 90.000.000,00 | 90.000.000,00 | 53.154.200,00 | - 36.845.800,00 | Kab. Barito Selatan, Dusun Selatan, Buntok Kota | DANA ALOKASI UMUM (DAU) | - | Mewujudkan pertanian, perkebunan, perikanan, peternakan, kehutanan yang berorientasi agribisnis untuk pengembangan agroindusti dan ketahanan pangan secara berkelanjutan, Optimalisasi Ekosistem Perekonomian Berbasis Potensi Lokal | - | | 100.000.000,00 | DINAS PERIKANAN |
| | 3 | 25 | 03 | 2.04 | | Penerbitan Tanda Daftar Kapal Perikanan Berukuran sampai dengan 10 GT di Wilayah Sungai, Danau, Waduk, Rawa, dan Genangan Air Lainnya yang Dapat Diusahakan dalam 1 (Satu) Daerah Kabupaten/Kota | - | - | | | - | | 10.000.000,00 | 10.000.000,00 | 6.247.000,00 | - 3.753.000,00 | | | - | Mewujudkan pertanian, perkebunan, perikanan, peternakan, kehutanan yang berorientasi agribisnis untuk pengembangan agroindusti dan ketahanan pangan secara berkelanjutan, Optimalisasi Ekosistem Perekonomian Berbasis Potensi Lokal | - | - | 20.000.000,00 | |
| | 3 | 25 | 03 | 2.04 | 0002 | Pelayanan Penerbitan Tanda Daftar Kapal Perikanan Berukuran sampai dengan 10 GT | | | | | | | | | | | | | | | | | | |
| | | | | | | | Jumlah Rekomendasi Tanda Daftar Kapal Perikanan | | | | 10 Rekomendasi | 10 Rekomendasi | 10.000.000,00 | 10.000.000,00 | 6.247.000,00 | - 3.753.000,00 | Kab. Barito Selatan, Dusun Selatan, Semua Kel/Desa | DANA ALOKASI UMUM (DAU) | - | Mewujudkan pertanian, perkebunan, perikanan, peternakan, kehutanan yang berorientasi agribisnis untuk pengembangan agroindusti dan ketahanan pangan secara berkelanjutan, Optimalisasi Ekosistem Perekonomian Berbasis Potensi Lokal | - | | 20.000.000,00 | DINAS PERIKANAN |
| 135 | 3 | 25 | 04 | | | PROGRAM PENGELOLAAN PERIKANAN BUDIDAYA | - | - | | | - | | 1.144.000.000,00 | 1.144.000.000,00 | 993.800.000,00 | - 150.200.000,00 | | | | | | - | 1.330.000.000,00 | |
| | 3 | 25 | 04 | 2.02 | | Pemberdayaan Pembudi Daya Ikan Kecil | - | - | | | - | | 884.000.000,00 | 884.000.000,00 | 776.620.000,00 | - 107.380.000,00 | | | - | Mewujudkan pertanian, perkebunan, perikanan, peternakan, kehutanan yang berorientasi agribisnis untuk pengembangan agroindusti dan ketahanan pangan secara berkelanjutan, Optimalisasi Ekosistem Perekonomian Berbasis Potensi Lokal | - | - | 950.000.000,00 | |
| | 3 | 25 | 04 | 2.02 | 0001 | Pengembangan Kapasitas Pembudi Daya Ikan Kecil | | | | | | | | | | | | | | | | | | |
| | | | | | | | Jumlah Kelompok Pembudi Daya Ikan Kecil yang Mengikuti Pengembangan Kapasitas | | | | 40 Kelompok | 5 Kelompok | 784.000.000,00 | 784.000.000,00 | 705.625.000,00 | - 78.375.000,00 | Semua Kota/Kab, Semua Kecamatan, Semua Kel/Desa Kab. Barito Selatan, Semua Kecamatan, Semua Kel/Desa | DANA ALOKASI UMUM (DAU) | - | Mewujudkan pertanian, perkebunan, perikanan, peternakan, kehutanan yang berorientasi agribisnis untuk pengembangan agroindusti dan ketahanan pangan secara berkelanjutan, Optimalisasi Ekosistem Perekonomian Berbasis Potensi Lokal | - | | 800.000.000,00 | DINAS PERIKANAN |
| | 3 | 25 | 04 | 2.02 | 0002 | Pelaksanaan Fasilitasi Pembentukan dan Pengembangan Kelembagaan Pembudi Daya Ikan Kecil | | | | | | | | | | | | | | | | | | |

| | | | | | | | | | | | | | | | | | | | | | | | | |
|---|---|---|---|---|---|---|---|---|---|---|---|---|---|---|---|---|---|---|---|---|---|---|---|---|
| | | | | | | | Jumlah Kelompok Pembudi Daya Ikan Kecil yang Mengikuti Pembentukan dan Pengembangan Kelembagaan | | | | 50 Kelompok | 1 Kelompok | 30.000.000,00 | 30.000.000,00 | 12.060.000,00 | - | 17.940.000,00 | Kab. Barito Selatan, Semua Kecamatan, Semua Kel/Desa | DANA ALOKASI UMUM (DAU) | - | Mewujudkan pertanian, perkebunan, perikanan, peternakan, kehutanan yang berorientasi agribisnis untuk pengembangan agroindusti dan ketahanan pangan secara berkelanjutan, Optimalisasi Ekosistem Perekonomian Berbasis Potensi Lokal | - | | 40.000.000,00 | DINAS PERIKANAN |
| | 3 | 25 | 04 | 2.02 | 0003 | Pelaksanaan Fasilitasi Bantuan Pendanaan, Bantuan Pembiayaan, Kemitraan Usaha | | | | | | | | | | | | | | | | | | |
| | | | | | | | Jumlah Kelompok Usaha yang terfasilitasi Bantuan Pendanaan, Bantuan Pembiayaan, Kemitraan Usahanya | | | | 5 Kelompok | 1 Kelompok | 20.000.000,00 | 20.000.000,00 | 10.636.000,00 | - | 9.364.000,00 | Kab. Barito Selatan, Semua Kecamatan, Semua Kel/Desa | DANA ALOKASI UMUM (DAU) | - | Mewujudkan pertanian, perkebunan, perikanan, peternakan, kehutanan yang berorientasi agribisnis untuk pengembangan agroindusti dan ketahanan pangan secara berkelanjutan, Peningkatan dan stabilitas indikator makro ekonomi daerah | - | | 30.000.000,00 | DINAS PERIKANAN |
| | 3 | 25 | 04 | 2.02 | 0004 | Pemberian Pendampingan, Kemudahanan Akses Ilmu Pengetahuan, Teknologi dan Informasi, serta Penyelenggaraan Pendidikan dan Pelatihan | | | | | | | | | | | | | | | | | | |
| | | | | | | | Jumlah Kelompok Usaha yang Memperoleh Pendampingan, Kemudahanan Akses Ilmu Pengetahuan, Teknologi dan Informasi, Serta Penyelenggaraan Pendidikan dan Pelatihan | | | | 10 Kelompok | 10 Kelompok | 50.000.000,00 | 50.000.000,00 | 48.299.000,00 | - | 1.701.000,00 | Kab. Barito Selatan, Semua Kecamatan, Semua Kel/Desa | DANA ALOKASI UMUM (DAU) | - | Mewujudkan pertanian, perkebunan, perikanan, peternakan, kehutanan yang berorientasi agribisnis untuk pengembangan agroindusti dan ketahanan pangan secara berkelanjutan, Optimalisasi Ekosistem Perekonomian Berbasis Potensi Lokal | - | | 80.000.000,00 | DINAS PERIKANAN |
| | 3 | 25 | 04 | 2.04 | | Pengelolaan Pembudidayaan Ikan | - | - | | | - | | 260.000.000,00 | 260.000.000,00 | 217.180.000,00 | - | 42.820.000,00 | | | - | Mewujudkan pertanian, perkebunan, perikanan, peternakan, kehutanan yang berorientasi agribisnis untuk pengembangan agroindusti dan ketahanan pangan secara berkelanjutan, Optimalisasi Ekosistem Perekonomian Berbasis Potensi Lokal | - | - | 380.000.000,00 | |
| | 3 | 25 | 04 | 2.04 | 0001 | Penyediaan Data dan Informasi Pembudidayaan Ikan dalam 1 (Satu) Daerah Kabupaten/Kota | | | | | | | | | | | | | | | | | | |
| | | | | | | | Jumlah Data dan Informasi Pembudidayaan Ikan dalam 1 (Satu) Daerah Kabupaten/Kota | | | | 6 Dokumen | 1 Dokumen | 20.000.000,00 | 20.000.000,00 | 10.880.000,00 | - | 9.120.000,00 | Kab. Barito Selatan, Semua Kecamatan, Semua Kel/Desa | DANA ALOKASI UMUM (DAU) | - | Mewujudkan pertanian, perkebunan, perikanan, peternakan, kehutanan yang berorientasi agribisnis untuk pengembangan agroindusti dan ketahanan pangan secara berkelanjutan, Optimalisasi Ekosistem Perekonomian Berbasis Potensi Lokal | - | | 30.000.000,00 | DINAS PERIKANAN |
| | 3 | 25 | 04 | 2.04 | 0002 | Penyediaan Prasarana Pembudidayaan Ikan dalam 1 (Satu) Daerah Kabupaten/Kota | | | | | | | | | | | | | | | | | | |
| | | | | | | | Jumlah Prasarana Pembudidayaan Ikan dalam 1 (Satu) Daerah Kabupaten/Kota | | | | 50 Unit | 10 Unit | 80.000.000,00 | 80.000.000,00 | 75.740.000,00 | - | 4.260.000,00 | Kab. Barito Selatan, Semua Kecamatan, Semua Kel/Desa | DANA ALOKASI UMUM (DAU) | - | Mewujudkan pertanian, perkebunan, perikanan, peternakan, kehutanan yang berorientasi agribisnis untuk pengembangan agroindusti dan ketahanan pangan secara berkelanjutan, Peningkatan dan stabilitas indikator makro ekonomi daerah | - | | 100.000.000,00 | DINAS PERIKANAN |
| | 3 | 25 | 04 | 2.04 | 0004 | Pengelolaan Kesehatan Ikan dan Lingkungan Budidaya dalam 1 (Satu) Daerah Kabupaten/Kota | | | | | | | | | | | | | | | | | | |
| | | | | | | | Jumlah Hasil Ikan dan Lingkungan Budidaya dalam 1 (Satu) Daerah Kabupaten/Kota yang Teruji Melalui Pengelolaan Kesehatan Ikan | | | | 1 Dokumen | 1 Dokumen | 30.000.000,00 | 30.000.000,00 | 16.820.000,00 | - | 13.180.000,00 | Kab. Barito Selatan, Semua Kecamatan, Semua Kel/Desa | DANA ALOKASI UMUM (DAU) | - | Mewujudkan pertanian, perkebunan, perikanan, peternakan, kehutanan yang berorientasi agribisnis untuk pengembangan agroindusti dan ketahanan pangan secara berkelanjutan, Peningkatan dan stabilitas indikator makro ekonomi daerah | - | | 50.000.000,00 | DINAS PERIKANAN |
| | 3 | 25 | 04 | 2.04 | 0009 | Penjaminan Ketersediaan Sarana Pembudidayaan Ikan dalam 1 (Satu) Daerah Kabupaten/Kota | | | | | | | | | | | | | | | | | | |
| | | | | | | | Jumlah Sarana Pembudidayaan Ikan dalam 1 (Satu) Daerah Kabupaten/Kota | | | | 1 Unit | 1 Unit | 100.000.000,00 | 100.000.000,00 | 91.840.000,00 | - | 8.160.000,00 | Kab. Barito Selatan, Gn. Bintang Awai, Palo Rejo | DANA ALOKASI UMUM (DAU) | - | Mewujudkan pertanian, perkebunan, perikanan, peternakan, kehutanan yang berorientasi agribisnis untuk pengembangan agroindusti dan ketahanan pangan secara berkelanjutan, Peningkatan dan stabilitas indikator makro ekonomi daerah | - | | 150.000.000,00 | DINAS PERIKANAN |
| | 3 | 25 | 04 | 2.04 | 0010 | Pembinaan dan Pemantauan Pembudidayaan Ikan di Darat | | | | | | | | | | | | | | | | | | |

| | | | | | | | | | | | | | | | | | | | | | | | | | |
|---|---|---|---|---|---|---|---|---|---|---|---|---|---|---|---|---|---|---|---|---|---|---|---|---|---|
| | | | | | | | Jumlah Pembudidaya yang Memperoleh Pembinaan dan Pemantauan Pembudidayaan Ikan di Darat | | | | 1 Unit | 1 Unit | 20.000.000,00 | 20.000.000,00 | 15.020.000,00 | - 4.980.000,00 | Kab. Barito Selatan, Semua Kecamatan, Semua Kel/Desa | DANA ALOKASI UMUM (DAU) | - | Mewujudkan pertanian, perkebunan, perikanan, peternakan, kehutanan yang berorientasi agribisnis untuk pengembangan agroindusti dan ketahanan pangan secara berkelanjutan, Optimalisasi Ekosistem Perekonomian Berbasis Potensi Lokal | - | | 30.000.000,00 | DINAS PERIKANAN |
| | 3 | 25 | 04 | 2.04 | 0012 | Perencanaan, Pengembangan, Pemanfaatan dan Perlindungan Lahan untuk Pembudidayaan Ikan di Darat | | | | | | | | | | | | | | | | | | | |
| | | | | | | | Jumah Usulan Dokumen Pemanfataan dan Perlindungan Lahan Pembudidayaan Ikan | | | | 2 Dokumen | 2 Dokumen | 10.000.000,00 | 10.000.000,00 | 6.880.000,00 | - 3.120.000,00 | Kab. Barito Selatan, Semua Kecamatan, Semua Kel/Desa | DANA ALOKASI UMUM (DAU) | - | Mewujudkan pertanian, perkebunan, perikanan, peternakan, kehutanan yang berorientasi agribisnis untuk pengembangan agroindusti dan ketahanan pangan secara berkelanjutan, Optimalisasi Ekosistem Perekonomian Berbasis Potensi Lokal | - | | 20.000.000,00 | DINAS PERIKANAN |
| 136 | 3 | 25 | 05 | | | PROGRAM PENGAWASAN SUMBER DAYA KELAUTAN DAN PERIKANAN | - | - | | | - | | 60.000.000,00 | 60.000.000,00 | 47.789.500,00 | - 12.210.500,00 | | | | | | - | 100.000.000,00 | |
| | 3 | 25 | 05 | 2.01 | | Pengawasan Sumber Daya Perikanan di Wilayah Sungai, Danau, Waduk, Rawa, dan Genangan Air Lainnya yang Dapat Diusahakan Dalam Kabupaten/Kota | - | - | | | - | | 60.000.000,00 | 60.000.000,00 | 47.789.500,00 | - 12.210.500,00 | | | - | Mewujudkan pertanian, perkebunan, perikanan, peternakan, kehutanan yang berorientasi agribisnis untuk pengembangan agroindusti dan ketahanan pangan secara berkelanjutan, Optimalisasi Ekosistem Perekonomian Berbasis Potensi Lokal | - | - | 100.000.000,00 | |
| | 3 | 25 | 05 | 2.01 | 0004 | Pengawasan usaha pembudidayaan ikan sesuai kewenangan kabupaten/kota | | | | | | | | | | | | | | | | | | | |
| | | | | | | | Jumlah pelaku usaha pembudidayaan ikan yang diperiksa kepatuhannya sesuai kewenangan kabupaten/kota | | | | 10 Pelaku Usaha | 5 Pelaku Usaha | 10.000.000,00 | 10.000.000,00 | 4.684.500,00 | - 5.315.500,00 | Kab. Barito Selatan, Semua Kecamatan, Semua Kel/Desa | DANA ALOKASI UMUM (DAU) | - | Mewujudkan pertanian, perkebunan, perikanan, peternakan, kehutanan yang berorientasi agribisnis untuk pengembangan agroindusti dan ketahanan pangan secara berkelanjutan, Optimalisasi Ekosistem Perekonomian Berbasis Potensi Lokal | - | | 20.000.000,00 | DINAS PERIKANAN |
| | 3 | 25 | 05 | 2.01 | 0007 | Pengawasan usaha penangkapan ikan dan/atau usaha pengangkutan ikan sesuai kewenangan kabupaten/kota | | | | | | | | | | | | | | | | | | | |
| | | | | | | | Jumlah pelaku usaha penangkapan ikan dan/atau usaha pengangkutan ikan sesuai kewenangan kabupaten/kota | | | | 20 Pelaku Usaha | 10 Pelaku Usaha | 50.000.000,00 | 50.000.000,00 | 43.105.000,00 | - 6.895.000,00 | Kab. Barito Selatan, Semua Kecamatan, Semua Kel/Desa | DANA ALOKASI UMUM (DAU) | - | Mewujudkan pertanian, perkebunan, perikanan, peternakan, kehutanan yang berorientasi agribisnis untuk pengembangan agroindusti dan ketahanan pangan secara berkelanjutan, Optimalisasi Ekosistem Perekonomian Berbasis Potensi Lokal | - | | 80.000.000,00 | DINAS PERIKANAN |
| 137 | 3 | 25 | 06 | | | PROGRAM PENGOLAHAN DAN PEMASARAN HASIL PERIKANAN | - | - | | | - | | 165.000.000,00 | 165.000.000,00 | 136.348.000,00 | - 28.652.000,00 | | | | | | - | 620.000.000,00 | |
| | 3 | 25 | 06 | 2.01 | | Penerbitan Tanda Daftar Usaha Pengolahan Hasil Perikanan bagi Usaha Skala Mikro dan Kecil | - | - | | | - | | 20.000.000,00 | 20.000.000,00 | 16.820.000,00 | - 3.180.000,00 | | | - | Mewujudkan pertanian, perkebunan, perikanan, peternakan, kehutanan yang berorientasi agribisnis untuk pengembangan agroindusti dan ketahanan pangan secara berkelanjutan, Optimalisasi Ekosistem Perekonomian Berbasis Potensi Lokal | - | - | 40.000.000,00 | |
| | 3 | 25 | 06 | 2.01 | 0002 | Penetapan Persyaratan dan Prosedur Penerbitan Perizinan Berusaha Pemasaran Ikan, Pengolahan Ikan, dan Surat Izin Usaha Jasa Pasca Panen Penangkapan Ikan Skala Mikro dan Kecil dengan Penanaman Modal Dalam Negeri | | | | | | | | | | | | | | | | | | | |
| | | | | | | | Penetapan Persyaratan dan Prosedur Perizinan Pemasaran Ikan, Pengolahan Ikan, dan Berusaha Surat Izin Jasa Pasca Panen Penangkapan Ikan yang diterbitka | | | | 1 Dokumen | 1 Dokumen | 20.000.000,00 | 20.000.000,00 | 16.820.000,00 | - 3.180.000,00 | Kab. Barito Selatan, Semua Kecamatan, Semua Kel/Desa | DANA ALOKASI UMUM (DAU) | - | Mewujudkan pertanian, perkebunan, perikanan, peternakan, kehutanan yang berorientasi agribisnis untuk pengembangan agroindusti dan ketahanan pangan secara berkelanjutan, Optimalisasi Ekosistem Perekonomian Berbasis Potensi Lokal | - | | 40.000.000,00 | DINAS PERIKANAN |
| | 3 | 25 | 06 | 2.02 | | Pembinaan Mutu dan Keamanan Hasil Perikanan bagi Usaha Pengolahan dan Pemasaran Skala Mikro dan Kecil | - | - | | | - | | 30.000.000,00 | 30.000.000,00 | 28.840.000,00 | - 1.160.000,00 | | | - | Mewujudkan pertanian, perkebunan, perikanan, peternakan, kehutanan yang berorientasi agribisnis untuk pengembangan agroindusti dan ketahanan pangan secara berkelanjutan, Optimalisasi Ekosistem Perekonomian Berbasis Potensi Lokal | - | - | 300.000.000,00 | |

| | | | | | | | | | | | | | | | | | | | | | | | | |
|---|---|---|---|---|---|---|---|---|---|---|---|---|---|---|---|---|---|---|---|---|---|---|---|---|
| | 3 | 25 | 06 | 2.02 | 0002 | Pembinaan terhadap Penerapan Persyaratan Perizinan Berusaha Pada Usaha Pengolahan dan Pemasaran Hasil Perikanan sesuai Skala Usaha dan Risiko | | | | | | | | | | | | | | | | | | |
| | | | | | | | Jumlah Unit Usaha Pengolahan dan Pemasaran Hasil Perikanan yang mendapatkan pembinaan terhadap Penerapan Persyaratan Perizinan Berusaha Pada Usaha Pengolahan dan Pemasaran Hasil Perikanan sesuai Skala Usaha dan Risiko | | | | 100 Unit Usaha | 3 Unit Usaha | 30.000.000,00 | 30.000.000,00 | 28.840.000,00 | - 1.160.000,00 | Kab. Barito Selatan, Semua Kecamatan, Semua Kel/Desa | DANA ALOKASI UMUM (DAU) | - | Mewujudkan pertanian, perkebunan, perikanan, peternakan, kehutanan yang berorientasi agribisnis untuk pengembangan agroindusti dan ketahanan pangan secara berkelanjutan, Optimalisasi Ekosistem Perekonomian Berbasis Potensi Lokal | - | | 100.000.000,00 | DINAS PERIKANAN |
| | 3 | 25 | 06 | 2.03 | | Penyediaan dan Penyaluran Bahan Baku Industri Pengolahan Ikan dalam 1 (Satu) Daerah Kabupaten/ Kota | - | - | | | - | | 115.000.000,00 | 115.000.000,00 | 90.688.000,00 | - 24.312.000,00 | | | - | Mewujudkan pertanian, perkebunan, perikanan, peternakan, kehutanan yang berorientasi agribisnis untuk pengembangan agroindusti dan ketahanan pangan secara berkelanjutan, Peningkatan dan stabilitas indikator makro ekonomi daerah | - | - | 280.000.000,00 | |
| | 3 | 25 | 06 | 2.03 | 0001 | Peningkatan Ketersediaan Ikan untuk Konsumsi dan Usaha Pengolahan dalam 1 (Satu) Daerah Kabupaten/Kota | | | | | | | | | | | | | | | | | | |
| | | | | | | | Jumlah Peningkatan Ketersediaan Ikan untuk Konsumsi dan Usaha Pengolahan Dalam 1 (Satu) Daerah Kabupaten/Kota | | | | 100 Ton | 1 Ton | 75.000.000,00 | 75.000.000,00 | 75.000.000,00 | - | Kab. Barito Selatan, Semua Kecamatan, Semua Kel/Desa | DANA ALOKASI UMUM (DAU) | - | Mewujudkan pertanian, perkebunan, perikanan, peternakan, kehutanan yang berorientasi agribisnis untuk pengembangan agroindusti dan ketahanan pangan secara berkelanjutan, Peningkatan dan stabilitas indikator makro ekonomi daerah | - | | 100.000.000,00 | DINAS PERIKANAN |
| | 3 | 25 | 06 | 2.03 | 0002 | Pemberian Fasilitas bagi Pelaku Usaha Perikanan Skala Mikro dan Kecil dalam 1 (Satu) Daerah Kabupaten/Kota | | | | | | | | | | | | | | | | | | |
| | | | | | | | Jumlah Pelaku Usaha Perikanan Skala Mikro dan Kecil dalam 1 (Satu) Daerah Kabupaten/Kota yang Terfasilitasi | | | | 10 Pelaku Usaha | 1 Pelaku Usaha | 40.000.000,00 | 40.000.000,00 | 15.688.000,00 | - 24.312.000,00 | Kab. Barito Selatan, Semua Kecamatan, Semua Kel/Desa | DANA ALOKASI UMUM (DAU) | - | Mewujudkan pertanian, perkebunan, perikanan, peternakan, kehutanan yang berorientasi agribisnis untuk pengembangan agroindusti dan ketahanan pangan secara berkelanjutan, Optimalisasi Ekosistem Perekonomian Berbasis Potensi Lokal | - | | 60.000.000,00 | DINAS PERIKANAN |

| Kode | | | | | Urusan/ Bidang Urusan Pemerintahan Daerah Dan Program/ Kegiatan | Sasaran Program/Kegiatan /Sub Kegiatan | INDIKATOR PROGRAM/KEGIATAN/SUB KEGIATAN | TARGET AKHIR PRIODE RENSTRA OPD | REALISASI CAPAIAN RENJA OPD TAHUN 2023 | PRAKIRAAN CAPAIAN TARGET RENJA OPD | CAPAIAN KINERJA DAN KERANGKA PENDANAAN | | | | | | | | | | KELOMPOK SASARAN | Prakiraan Maju Rencana Tahun 2026 | | Perangkat Daerah Penanggung Jawab |
|---|---|---|---|---|---|---|---|---|---|---|---|---|---|---|---|---|---|---|---|---|---|---|---|---|
| | | | | | | | | | | | TARGET 2025 | | PAGU INDIKATIF (RP) | | | | LOKASI | Sumber Dana | PRIORITAS | | | TARGET | PAGU INDIKATIF (Rp) | |
| | | | | | | | | | | | Sebelum | Sesudah | RKPD | APBD 2025 | P - RKPD 2025 | BERTAMBAH/BERKURANG (12 - 10) | | | NASIONAL | DAERAH | | | | |
| **2** | | | | | **URUSAN PEMERINTAHAN WAJIB YANG TIDAK BERKAITAN DENGAN PELAYANAN DASAR** | | | | | | | | | | | | | | | | | | | |
| **2** | **9** | | | | **URUSAN PEMERINTAHAN BIDANG PANGAN** | | | | | | | | **15.921.521.853,00** | **15.921.521.853,00** | **20.244.338.381,00** | | | | | | | | **22.412.597.396,20** | |
| **2** | **9** | **1** | | | **PROGRAM PENUNJANG URUSAN PEMERINTAHAN DAERAH KABUPATEN/KOTA** | | | | | | | | **15.379.201.853,00** | **15.379.201.853,00** | **19.934.262.381,00** | | | | **Belanja Modal** | | | | **21.869.813.396,20** | |
| **2** | **9** | **1** | **2.01** | | **Perencanaan, Penganggaran, dan Evaluasi Kinerja Perangkat Daerah** | | | | | | | | **113.476.300,00** | **113.476.300,00** | **56.740.800,00** | | | | | | | | **136.171.560,00** | |
| 2 | 09 | 01 | 2.01 | 01 | Penyusunan Dokumen Perencanaan Perangkat Daerah | | Tersedianya Dokumen Perencanaan | | | | 5 Dokumen | | 63.476.300 | 63.476.300 | 40.680.550 | - 22.795.750 | Kab. Barito Selatan | Dana Alokasi Umum | | | SKPD | | 76.171.560 | DKPP |
| 2 | 09 | 01 | 2.01 | 06 | Koordinasi dan Penyusunan Laporan Capaian Kinerja dan Ikhtisar Realisasi Kinerja SKPD | | Tersedianya Laporan | | | | 16 Laporan | | 50.000.000 | 50.000.000 | 16.060.250 | - 33.939.750 | Kab. Barito Selatan | Dana Alokasi Umum | | | SKPD | | 60.000.000 | DKPP |
| **2** | **9** | **1** | **2.02** | | **Administrasi Keuangan Perangkat Daerah** | | | | | | | | **12.315.142.762** | **12.315.142.762** | **17.479.916.290** | | | | | | | | **20.106.718.687,00** | |
| 2 | 09 | 01 | 2.02 | 01 | Penyediaan Gaji dan Tunjangan ASN | | Tersedianya Gaji Dan Tunjangan ASN | | | | 166 Org | | 12.266.056.712 | 12.266.056.712 | 17.455.943.490 | 5.189.886.778 | Kab. Barito Selatan | Dana Alokasi Umum | | | SKPD | | 20.047.815.427,00 | DKPP |
| 2 | 09 | 01 | 2.02 | 03 | Pelaksanaan Penatausahaan dan Pengujian/Verifikasi Keuangan SKPD | | Terlaksananya Administrasi Keuangan | | | | 12 bulan | | 29.419.400 | 29.419.400 | 15.428.150 | - 13.991.250 | Kab. Barito Selatan | Dana Alokasi Umum | | | SKPD | | 35.303.280,00 | DKPP |
| 2 | 09 | 01 | 2.02 | 07 | Koordinasi dan Penyusunan Laporan Keuangan Bulanan/Triwulanan/Semesteran SKPD | | Tersedianya Dokumen Keuangan | | | | 19 Dokumen | | 19.666.650 | 19.666.650 | 8.544.650 | - 11.122.000 | Kab. Barito Selatan | Dana Alokasi Umum | | | SKPD | | 23.599.980,00 | DKPP |
| **2** | **9** | **1** | **2.03** | | **Administrasi Barang Milik Daerah pada Perangkat Daerah** | | | | | | | | **30.119.000** | **30.119.000** | **13.563.500** | | | | | | | | **36.142.800** | |
| 2 | 09 | 01 | 2.03 | 06 | Penatausahaan Barang Milik Daerah pada SKPD | | Tersedianya Data Aset Dinas Tertata | | | | 4 dokumen | | 30.119.000 | 30.119.000 | 13.563.500 | - 16.555.500 | Kab. Barito Selatan | Dana Alokasi Umum | | | SKPD | | 36.142.800 | DKPP |
| **2** | **9** | **1** | **2.05** | | **Administrasi Kepegawaian Perangkat Daerah** | | | | | | | | **1.240.180.000** | **1.240.180.000** | **1.058.400.000** | | | | | | | | **12.000.000** | |
| 2 | 09 | 01 | 2.05 | 02 | Pengadaan Pakaian Dinas Beserta Atribut Kelengkapannya | | Jumlah paket pakaian dinas beserta atributnya | | | | 303 Orang | | 39.480.000 | 39.480.000 | - | - 39.480.000 | | Dana Alokasi Umum | | | | | | |
| 2 | 09 | 01 | 2.05 | 03 | Pendataan dan Pengolahan Administrasi Kepegawaian | | Tersedianya Data Kepegawaian ASN dan Tenaga Kontrak | | | | 190 Org | | 1.190.700.000 | 1.190.700.000 | 1.058.400.000 | - 132.300.000 | Kab. Barito Selatan | Dana Alokasi Umum | | | SKPD | | 1.428.840.000 | DKPP |
| 2 | 09 | 01 | 2.05 | 03 | Pendidikan dan Pelatihan Pegawai Berdasarkan Tugas dan Fungsi | | Jumlah pegawai berdasarkan tugas dan fungsi yang mengikuti pendidikan dan pelatihan | | | | 3 Orang ASN | | 10.000.000 | 10.000.000 | - | - 10.000.000 | Kab. Barito Selatan | Dana Alokasi Umum | | | SKPD | | 12.000.000 | |
| **2** | **9** | **1** | **2.06** | | **Administrasi Umum Perangkat Daerah** | | | | | | | | **981.431.011** | **981.431.011** | **794.179.811** | | | | | | | | **1.177.717.213** | |
| 2 | 09 | 01 | 2.06 | 01 | Penyediaan Komponen Instalasi Listrik/Penerangan Bangunan Kantor | | Tersedianya komponen instalasi listrik/penerangan bangunan kantor | | | | 13 jenis | | 8.299.000 | 8.299.000 | 4.519.500 | - 3.779.500 | Kab. Barito Selatan | Dana Alokasi Umum | | | SKPD | | 9.958.800 | DKPP |
| 2 | 09 | 01 | 2.06 | 02 | Penyediaan Peralatan dan Perlengkapan Kantor | | Tersedianya Peralatan Kantor | | | | 3 paket | | 54.699.900 | 54.699.900 | 65.559.900 | 10.860.000 | Kab. Barito Selatan | Dana Alokasi Umum | | | SKPD | | 65.639.880 | DKPP |
| 2 | 09 | 01 | 2.06 | 04 | Penyediaan Bahan Logistik Kantor | | Tersedianya sarana operasional kantor | | | | 14 UPT. | | 756.204.111 | 756.204.111 | 571.002.411 | - 185.201.700 | Kab. Barito Selatan | Dana Alokasi Umum | | | SKPD | | 907.444.933 | DKPP |
| 2 | 09 | 01 | 2.06 | 05 | Penyediaan Barang Cetakan dan Penggandaan | | Tersedianya Dokumen Cetakan/Penggandaan | | | | 7 jenis | | 20.000.000 | 20.000.000 | 10.870.000 | - 9.130.000 | Kab. Barito Selatan | Dana Alokasi Umum | | | SKPD | | 24.000.000 | DKPP |
| 2 | 09 | 01 | 2.06 | 06 | Penyediaan Bahan Bacaan dan Peraturan Perundang- undangan | | Tersedianya Bahan Bacaan | | | | 720 eks | | 10.000.000 | 10.000.000 | 10.000.000 | - | Kab. Barito Selatan | Dana Alokasi Umum | | | SKPD | | 12.000.000 | DKPP |
| 2 | 09 | 01 | 2.06 | 08 | Fasilitasi Kunjungan Tamu | | Tersedianya Makanan dan Minuman Pegawai | | | | 59.400 snak | | 20.000.000 | 20.000.000 | 20.000.000 | - | Kab. Barito Selatan | Dana Alokasi Umum | | | SKPD | | 24.000.000 | DKPP |
| 2 | 09 | 01 | 2.06 | 09 | Penyelenggaraan Rapat Koordinasi dan Konsultasi SKPD | | Fasilitasi Pertemuan, Konsultasi Luar Daerah | | | | 12 Bulan | | 112.228.000 | 112.228.000 | 112.228.000 | - | Kab. Barito Selatan | Dana Alokasi Umum | | | SKPD | | 134.673.600 | DKPP |
| **2** | **9** | **1** | **2.07** | | **Pengadaan Barang Milik Daerah Penunjang Urusan Pemerintah Daerah** | | | | | | | | **267.353.500** | **267.353.500** | **198.853.500** | | | | | | | | | |
| 2 | 09 | 01 | 2.07 | 06 | Pengadaan Peralatan dan Mesin Lainnya | | Pengadaan Mesin Speed Boat (115 PK) | | | | 1 Unit | | - | - | - | | Kab. Barito Selatan | Dana Alokasi Umum | | | | | | |

| Kode | | | | | Urusan/ Bidang Urusan Pemerintahan Daerah Dan Program/ Kegiatan | Sasaran Program/Kegiatan /Sub Kegiatan | INDIKATOR PROGRAM/KEGIATAN/SUB KEGIATAN | TARGET AKHIR PRIODE RENSTRA OPD | REALISASI CAPAIAN RENJA OPD TAHUN 2023 | PRAKIRAAN CAPAIAN TARGET RENJA OPD | CAPAIAN KINERJA DAN KERANGKA PENDANAAN | | | | | | | | | | KELOMPOK SASARAN | Prakiraan Maju Rencana Tahun 2026 | | Perangkat Daerah Penanggung Jawab |
|---|---|---|---|---|---|---|---|---|---|---|---|---|---|---|---|---|---|---|---|---|---|---|---|---|
| | | | | | | | | | | | TARGET 2025 | | PAGU INDIKATIF (RP) | | | | LOKASI | Sumber Dana | PRIORITAS | | | TARGET | PAGU INDIKATIF (Rp) | |
| | | | | | | | | | | | Sebelum | Sesudah | RKPD | APBD 2025 | P - RKPD 2025 | BERTAMBAH/BERKURANG (12 - 10) | | | NASIONAL | DAERAH | | | | |
| 2 | 09 | 01 | 2.07 | 06 | Pengadaan Gedung Kantor atau Bangunan Lainnya | | Jumlah unit gedung kantor atau bangunan Lainnya yang disediakan | | | | 1 Unit | | 217.353.500 | 217.353.500 | 198.173.500 | - 19.180.000 | Kab. Barito Selatan | Dana Alokasi Umum | | | | | | DKPP |
| 2 | 09 | 01 | 2.07 | 06 | Pengadaan Sarana dan Prasarana Gedung Kantor atau Bangunan Lainnya | | Jumlah unit sarana dan prasarana gedung kantor atau bangunan Lainnya yang disediakan | | | | 1 Paket | | 50.000.000 | 50.000.000 | 680.000 | - 49.320.000 | Kab. Barito Selatan | Dana Alokasi Umum | | | | | | DKPP |
| **2** | **9** | **1** | **2.08** | | **Penyediaan Jasa Penunjang Urusan Pemerintahan Daerah** | | | | | | | | **334.219.280** | **334.219.280** | **235.328.480** | | | | | | | | **401.063.136** | |
| 2 | 09 | 01 | 2.08 | 01 | Penyediaan Jasa Surat Menyurat | | Terkirimnya surat dinas | | | | 50 Surat | | 3.000.000 | 3.000.000 | 3.000.000 | - | Kab. Barito Selatan | Dana Alokasi Umum | | | SKPD | | 3.600.000 | DKPP |
| 2 | 09 | 01 | 2.08 | 02 | Penyediaan Jasa Komunikasi, Sumber Daya Air dan Listrik | | Tersediannya fasilitas telepon, air dan listrik | | | | 12 Bulan | | 98.509.280 | 98.509.280 | 71.528.480 | - 26.980.800 | Kab. Barito Selatan | Dana Alokasi Umum | | | SKPD | | 118.211.136 | DKPP |
| 2 | 09 | 01 | 2.08 | 02 | Penyediaan Jasa Pelayanan Umum Kantor | | Jumlah jasa pelayanan umum kantor yang tersedia | | | | 13 Orang | | 232.710.000 | 232.710.000 | 160.800.000 | - 71.910.000 | Kab. Barito Selatan | Dana Alokasi Umum | | | SKPD | | 279.252.000 | DKPP |
| **2** | **9** | **1** | **2.09** | | **Pemeliharaan Barang Milik Daerah Penunjang Urusan Pemerintahan Daerah** | | | | | | | | **97.280.000** | **97.280.000** | **97.280.000** | | | | | | | | **44.400.000** | DKPP |
| 2 | 09 | 01 | 2.09 | 02 | Penyediaan Jasa Pemeliharaan, Biaya Pemeliharaan, Pajak, dan Perizinan Kendaraan Dinas Operasional atau Lapangan | | Jumlah kendaraan perorangan dinas atau kendaraan dinas jabatan yang dipelihara dan dibayarkan pajaknya | | | | 12 Bulan | | 13.000.000 | 13.000.000 | 13.000.000 | - | Kab. Barito Selatan | Dana Alokasi Umum | | | SKPD | | 15.600.000 | DKPP |
| 2 | 09 | 01 | 2.09 | 06 | Pemeliharaan Peralatan dan Mesin Lainnya | | Tersediaannya fasilitasi Pemeliharaan Jaringan Dan Server Internet | | | | 1 Tahun | | 24.000.000 | 24.000.000 | 24.000.000 | - | Kab. Barito Selatan | Dana Alokasi Umum | | | SKPD | | 28.800.000 | DKPP |
| 2 | 09 | 01 | 2.09 | 09 | Pemeliharaan/Rehabilitasi Gedung Kantor dan Bangunan Lainnya | | Gedung kantor yang dipelihara | | | | - | | 60.280.000 | 60.280.000 | 60.280.000 | - | Kab. Barito Selatan | Dana Alokasi Umum | | | SKPD | | | DKPP |
| **2** | **09** | **02** | | | **PROGRAM PENGELOLAAN SUMBER DAYA EKONOMI UNTUK KEDAULATAN DAN KEMANDIRIAN PANGAN** | | | | | | | | **30.000.000** | **30.000.000** | **17.728.000** | | | | | | | | **36.000.000** | |
| **2** | **09** | **02** | **2.01** | | **Penyediaan Infrastruktur dan Seluruh Pendukung kemandirian Pangan Sesuai Kewenangan Daerah Kabupaten/Kota** | | | | | | | | **30.000.000** | **30.000.000** | **17.728.000** | | | | | | | | **36.000.000** | |
| 2 | 09 | 02 | 2.01 | 03 | Penyediaan Infrastruktur Pendukung Kemandirian Pangan Lainnya | | Jumlah Desa Rawan Pangan | | | | 6 Desa | | 30.000.000 | 30.000.000 | 17.728.000 | - 12.272.000 | Kab. Barito Selatan | Dana Alokasi Umum | | | 2 Kelompok | 2 Kelompok | 36.000.000 | DKPP |
| **2** | **9** | **3** | | | **PROGRAM PENINGKATAN DIVERSIFIKASI DAN KETAHANAN PANGAN MASYARAKAT** | | | | | | | | **366.640.000** | **366.640.000** | **207.593.000** | | | | | | | | **397.968.000** | |
| **2** | **09** | **03** | **2.01** | | **Penyediaan dan Penyaluran Pangan Pokok atau Pangan Lainnya sesuai dengan Kebutuhan Daerah Kabupaten/Kota dalam rangka Stabilisasi Pasokan dan Harga Pangan** | | | | | | | | **241.000.000** | **241.000.000** | **144.825.000** | | | | | | | | **271.200.000** | |
| 2 | 09 | 03 | 2.01 | 01 | Penyediaan Informasi Harga Pangan dan Neraca Bahan Makanan | | Jumlah Dokumen | | | | 1 Dokumen | | 100.000.000 | 100.000.000 | 91.182.000 | - 8.818.000 | Kab. Barito Selatan | Dana Alokasi Umum | | | Pasar | | 120.000.000 | DKPP |
| 2 | 09 | 03 | 2.01 | 02 | Penyediaan Pangan Berbasis Sumber Daya Lokal | | Jumlah Kelompok | | | | 2 Kelompok | | 126.000.000 | 126.000.000 | 44.337.000 | - 81.663.000 | Kab. Barito Selatan | Dana Alokasi Umum | | | Kelompok Tani | | 151.200.000 | DKPP |
| 2 | 09 | 03 | 2.01 | 04 | Pemantauan Stok, Pasokan dan Harga Pangan | | Jumlah Laporan | | | | 12 Laporan | | 15.000.000 | 15.000.000 | 9.306.000 | - 5.694.000 | Kab. Barito Selatan | Dana Alokasi Umum | | | Pasar | | | DKPP |
| **2** | **9** | **3** | **2** | | **Pelaksanaan Pencapaian Target Konsumsi Pangan Perkapita/Tahun sesuai dengan Angka Kecukupan Gizi** | | | | | | | | **125.640.000** | **125.640.000** | **62.768.000** | | | | | | | | **126.768.000** | |
| 2 | 09 | 03 | 2.04 | 02 | Pemberdayaan Masyarakat dalam Penganekaragaman Konsumsi Pangan Berbasis Sumber Daya Lokal | | Jumlah Kelompok | | | | 6 Kelompok | | 105.640.000 | 105.640.000 | 53.787.000 | - 51.853.000 | Kab. Barito Selatan | Dana Alokasi Umum | | | Kelompok Tani | | 126.768.000 | DKPP |
| 2 | 09 | 03 | 2.04 | 03 | Koordinasi dan Sinkronisasi Pemantauan dan Evaluasi Konsumsi per Kapita per Tahun | | Jumlah Dokumen | | | | 1 Dokumen | | 20.000.000 | 20.000.000 | 8.981.000 | - 11.019.000 | Kab. Barito Selatan | Dana Alokasi Umum | | | Masyarakat | | | DKPP |
| **2** | **9** | **4** | | | **PROGRAM PENANGANAN KERAWANAN PANGAN** | | | | | | | | **125.680.000** | **125.680.000** | **72.489.000** | | | | | | | | **120.816.000** | |
| **2** | **9** | **4** | **2** | | **Penyusunan Peta Kerentanan dan Ketahanan Pangan Kecamatan** | | | | | | | | **20.000.000** | **20.000.000** | **13.389.000** | | | | | | | | **24.000.000** | |
| 2 | 09 | 04 | 2.01 | 01 | Penyusunan, Pemutakhiran dan Analisis Peta Ketahanan dan Kerentanan Pangan | | Jumlah Dokumen | | | | 1 Dokumen | | 20.000.000 | 20.000.000 | 13.389.000 | - 6.611.000 | Kab. Barito Selatan | Dana Alokasi Umum | | | SKPD | | 24.000.000 | DKPP |
| **2** | **9** | **4** | **2** | | **Penanganan Kerawanan Pangan Kewenangan Kabupaten/Kota** | | | | | | | | **105.680.000** | **105.680.000** | **59.100.000** | | | | | | | | **96.816.000** | |

| Kode | | | | | Urusan/ Bidang Urusan Pemerintahan Daerah Dan Program/ Kegiatan | Sasaran Program/Kegiatan /Sub Kegiatan | INDIKATOR PROGRAM/KEGIATAN/SUB KEGIATAN | TARGET AKHIR PRIODE RENSTRA OPD | REALISASI CAPAIAN RENJA OPD TAHUN 2023 | PRAKIRAAN CAPAIAN TARGET RENJA OPD | CAPAIAN KINERJA DAN KERANGKA PENDANAAN | | | | | | | | | | KELOMPOK SASARAN | Prakiraan Maju Rencana Tahun 2026 | | Perangkat Daerah Penanggung Jawab |
|---|---|---|---|---|---|---|---|---|---|---|---|---|---|---|---|---|---|---|---|---|---|---|---|---|
| | | | | | | | | | | | TARGET 2025 | | PAGU INDIKATIF (RP) | | | | LOKASI | Sumber Dana | PRIORITAS | | | TARGET | PAGU INDIKATIF (Rp) | |
| | | | | | | | | | | | Sebelum | Sesudah | RKPD | APBD 2025 | P - RKPD 2025 | BERTAMBAH/BERKURANG (12 - 10) | | | NASIONAL | DAERAH | | | | |
| 2 | 09 | 04 | 2.02 | 02 | Pelaksanaan Pengadaan, Pengelolaan, dan Penyaluran Cadangan Pangan pada Kerawanan Pangan yang Mencakup dalam 1 (satu) Daerah Kabupaten/Kota | | Jumlah Laporan | | | | 1 Laporan | | 80.680.000 | 80.680.000 | 46.380.000 | - 34.300.000 | Kab. Barito Selatan | Dana Alokasi Umum | | | Masyarakat | | 96.816.000 | DKPP |
| 2 | 09 | 04 | 2.02 | 03 | Koordinasi dan Sinkronisasi Penanganan Kerawanan Pangan dan Gizi Kabupaten/Kota | | Jumlah Laporan | | | | 1 Laporan | | 25.000.000 | 25.000.000 | 12.720.000 | - 12.280.000 | Kab. Barito Selatan | Dana Alokasi Umum | | | Masyarakat | | 30.000.000 | DKPP |
| **2** | **9** | **5** | | | **PROGRAM PENGAWASAN KEAMANAN PANGAN** | | | | | | | | **20.000.000** | **20.000.000** | **12.266.000** | | | | | | | | **24.000.000** | |
| **2** | **9** | **5** | **2** | | **Pelaksanaan Pengawasan Keamanan Pangan Segar Daerah Kabupaten/Kota** | | | | | | | | **20.000.000** | **20.000.000** | **12.266.000** | | | | | | | | **24.000.000** | |
| 2 | 09 | 05 | 2.01 | 05 | Penyediaan Sarana dan Prasarana Pengujian Mutu dan Keamanan Pangan Segar Asal Tumbuhan Daerah Kabupaten/Kota | | Jumlah Dokumen | | | | 1 Dokumen | | 20.000.000 | 20.000.000 | 12.266.000 | - 7.734.000 | Kab. Barito Selatan | Dana Alokasi Umum | | | Masyarakat | | 24.000.000 | DKPP |
| **3** | **27** | | | | **URUSAN PEMERINTAHAN BIDANG PERTANIAN** | | | | | | | | **6.832.783.412,00** | **6.832.783.412,00** | **5.603.282.050,00** | | | | | | | | **3.162.413.415,60** | |
| **3** | **27** | **2** | | | **PROGRAM PENYEDIAAN DAN PENGEMBANGAN SARANA PERTANIAN** | | | | | | | | **1.371.071.000,00** | **1.371.071.000,00** | **1.078.927.000,00** | | | | | | | | **1.528.391.400,00** | |
| **3** | **27** | **2** | **2** | | **Pengawasan Penggunaan Sarana Pertanian** | | | | | | | | **124.999.000** | **124.999.000** | **78.459.000** | | | | | | | | **149.998.800** | |
| 3 | 27 | 02 | 2.01 | 01 | Pengawasan Penggunaan Sarana Pendukung Pertanian Sesuai Dengan Komoditas Teknologi dan Spesifikasi Lokasi | | Jumlah Kelompok Tani Yang Dibina | | | | 10 Poktan | | 24.999.000 | 24.999.000 | 4.147.000 | - 20.852.000 | Kab. Barito Selatan | Dana Alokasi Umum | | | Kelompot Tani | 30 | 29.998.800 | DKPP |
| 3 | 27 | 02 | 2.01 | 02 | Pendampingan Penggunaan Sarana Pendukung Pertanian | | Jumlah Pestisida dan Herbisida | | | | - 500 Kag - 350 Ltr | | 100.000.000 | 100.000.000 | 74.312.000 | - 25.688.000 | Kab. Barito Selatan | Dana Alokasi Umum | | | Kelompok Tani | | 120.000.000 | DKPP |
| **3** | **27** | **2** | **2** | | **Pengelolaan Sumber Daya Genetik (SDG) Hewan, Tumbuhan, dan Mikro Organisme Kewenangan Kabupaten/Kota** | | | | | | | | **170.010.000** | **170.010.000** | **221.912.000** | | | | | | | | **12.012.000** | |
| 3 | 27 | 02 | 2.02 | 02 | Peningkatan Kualitas SDG Hewan/Tanaman | | Terpeliharanya perkebunan Dangka | | | | 1 Paket | | 60.000.000 | 60.000.000 | 138.265.000 | 78.265.000 | Kab. Barito Selatan | Dana Alokasi Umum | | | Balai Benih Perkebunan Dangka | | 72.000.000 | DKPP |
| 3 | 27 | 02 | 2.02 | 04 | Penjaminan Kemurnian dan Kelestarian SDG Hewan/Tanaman | | Jumlah Bantuan Bibit Karet | | | | 25.000 Bibit | | 10.010.000 | 10.010.000 | 10.010.000 | - | Kab. Barito Selatan | Dana Alokasi Umum | | | Kelompot Tani | | 12.012.000 | DKPP |
| 3 | 27 | 02 | 2.02 | 03 | Pemanfaatan SDG Hewan/Tanaman | | Jumlah Varietas yang di daftarkan | | | | 5 Jenis | | 100.000.000 | 100.000.000 | 73.637.000 | - 26.363.000 | Kab. Barito Selatan | Dana Alokasi Umum | | | Barito Selatan | | 120.000.000 | DKPP |
| **3** | **27** | **2** | **2.03** | | **Peningkatan Mutu dan Peredaran Benih/Bibit Ternak dan Tanaman Pakan Ternak serta Pakan dalam Daerah Kabupaten/Kota** | | | | | | | | **65.010.000** | **65.010.000** | **34.520.000** | | | | | | | | **52.013.000** | |
| 3 | 27 | 02 | 2.03 | 01 | Pengawasan Mutu Benih/Bibit Ternak, Bahan Pakan/Pakan/Tanaman Skala Kecil | | Jumlah UPT Balai Benih | | | | 2 UPT BB | | 40.010.000 | 40.010.000 | 23.420.000 | - 16.590.000 | Kab. Barito Selatan | Dana Alokasi Umum | | | UPT BB | | 52.013.000 | DKPP |
| 3 | 27 | 02 | 2.03 | 02 | Pengawasan Peredaran Bahan Pakan/Pakan, Benih/Bibit Hijauan Pakan Ternak | | Jumlah Laporan Informasi Harga Pasar | | | | - | | 25.000.000 | 25.000.000 | 11.100.000 | - 13.900.000 | Kab. Barito Selatan | Dana Alokasi Umum | | | Pasar | | 30.000.000 | DKPP |
| **3** | **27** | **2** | **2.05** | | **Pengendalian dan Pengawasan Penyediaan dan Peredaran Benih/Bibit Ternak, dan Hijauan Pakan Ternak dalam Daerah Kabupaten/Kota** | | | | | | | | **101.052.000** | **101.052.000** | **63.812.000** | | | | | | | | **131.367.600** | |
| 3 | 27 | 02 | 2.05 | 08 | Penjaminan Peredaran Benih/Bibit Ternak | | Telaksananya Inseminasi Buatan (IB) | | | | 100 Ekor | | 30.000.000 | 30.000.000 | 11.800.000 | - 18.200.000 | Kab. Barito Selatan | Dana Alokasi Umum | | | | | 39.000.000 | DKPP |
| 3 | 27 | 02 | 2.05 | 04 | Penjaminan Peredaran HPT, Bahan Pakan/Pakan | | Terpeliharanya Kebun Rumput | | | | - | | - | - | - | | Kab. Barito Selatan | Dana Alokasi Umum | | | UPT PBHMT | | - | |
| 3 | 27 | 02 | 2.05 | 09 | Pengendalian Penyediaan Benih/Bibit Ternak dan Hijauan Pakan Ternak | | Jumlah Bibit/Benih yang disediakan | | | | - Benih Padi 1.500 Kg<br>- Buah-buahan 1.000 Pohon | | 31.052.000 | 31.052.000 | 28.722.000 | - 2.330.000 | Kab. Barito Selatan | Dana Alokasi Umum | | | Barito Selatan | | 40.367.600 | DKPP |
| 3 | 27 | 02 | 2.05 | 06 | Pengawasan Produksi Benih/Bibit Ternak dan HPT, Bahan Pakan/Pakan | | Terpeliharanya Kebun Induk | | | | 28 Ha | | 40.000.000 | 40.000.000 | 23.290.000 | - 16.710.000 | Kab. Barito Selatan, Dusun Selatan, Dangka | Dana Alokasi Umum | | | UPT Balai Benih Perkebunan Dangka | | 52.000.000 | DKPP |
| **3** | **27** | **2** | **2.1** | | **Penyediaan Benih/Bibit Ternak dan Hijauan Pakan Ternak yang Sumbernya dalam 1 (satu) Daerah Kabupaten/Kota Lain** | | | | | | | | **910.000.000,00** | **910.000.000,00** | **680.224.000,00** | | | | | | | | **1.183.000.000,00** | |
| 3 | 27 | 02 | 2.06 | 03 | Pengadaan Bibit Ternak yang Sumbernya dari Daerah Kabupaten/Kota Lain | | Jumlah Bibit/Benih yang disediakan | | | | **2 Paket** | | 910.000.000,00 | 910.000.000,00 | 680.224.000,00 | - 229.776.000 | Kab. Barito Selatan, Dusun Selatan, Dusun Utara, G.B. Awai | Dana Alokasi Umum | | | Kelompok Tani | | 1.183.000.000 | DKPP |
| **3** | **27** | **3** | | | **PROGRAM PENYEDIAAN DAN PENGEMBANGAN PRASARANA PERTANIAN** | | | | | | | | **4.497.272.400** | **4.497.272.400** | **3.738.859.550** | | | | | | | | **302.250.000** | |
| **3** | **27** | **3** | **2** | | **Pengembangan Prasarana Pertanian** | | | | | | | | **494.772.400** | **494.772.400** | **469.759.550** | | | | | | | | **39.000.000** | |

| Kode | | | | | Urusan/ Bidang Urusan Pemerintahan Daerah Dan Program/ Kegiatan | Sasaran Program/Kegiatan /Sub Kegiatan | INDIKATOR PROGRAM/KEGIATAN/SUB KEGIATAN | TARGET AKHIR PRIODE RENSTRA OPD | REALISASI CAPAIAN RENJA OPD TAHUN 2023 | PRAKIRAAN CAPAIAN TARGET RENJA OPD | CAPAIAN KINERJA DAN KERANGKA PENDANAAN | | | | | | | | | | KELOMPOK SASARAN | Prakiraan Maju Rencana Tahun 2026 | | Perangkat Daerah Penanggung Jawab |
|---|---|---|---|---|---|---|---|---|---|---|---|---|---|---|---|---|---|---|---|---|---|---|---|---|
| | | | | | | | | | | | TARGET 2025 | | PAGU INDIKATIF (RP) | | | | LOKASI | Sumber Dana | PRIORITAS | | | TARGET | PAGU INDIKATIF (Rp) | |
| | | | | | | | | | | | Sebelum | Sesudah | RKPD | APBD 2025 | P - RKPD 2025 | BERTAMBAH/BERKURANG (12 - 10) | | | NASIONAL | DAERAH | | | | |
| 3 | 27 | 03 | 2.01 | 15 | Pengelolaan Lahan Pertanian Pangan Berkelanjutan/LP2B, Kawasan Pertanian Pangan Berkelanjutan/KP2B dan Lahan Cadangan Pertanian Pangan Berkelanjutan/LCP2B | | Lahan Pertanian Pangan Berkelanjutan/LP2B, Kawasan Pertanian Pangan Berkelanjutan/KP2B dan Lahan Cadangan Pertanian Pangan Berkelanjutan/LCP2B yang dikelola | | | | 2 Kegiatan | | 20.000.000 | 20.000.000 | 2.766.200 | - 17.233.800 | Kab. Barito Selatan | Dana Alokasi Umum | | | Pertemuan dan Koordinasi | | 26.000.000 | DKPP |
| 3 | 27 | 03 | 2.01 | 03 | Koordinasi dan Sinkronisasi Prasarana Pendukung Pertanian lainnya | | Jumlah kegiatan yang diikuti | | | | 1 Paket | | 30.000.000 | 30.000.000 | 22.220.950 | - 7.779.050 | Kab. Barito Selatan | Dana Alokasi Umum | | | Pertemuan dan Koordinasi | | 39.000.000 | DKPP |
| 3 | 27 | 03 | 2.01 | 17 | Penyusunan Action Plan Pengembangan Prasarana, Sarana, Kawasan Pertanian | | Jumlah Pekebun Karet yang di Data dan Dibina | | | | 130 Pekebun | | 444.772.400 | 444.772.400 | 444.772.400 | - | Kab. Barito Selatan | Dana Bagi Hasil | | | Pekebun Sawit | | 578.204.120 | DKPP |
| **3** | **27** | **3** | **2** | | **Pembangunan Prasarana Pertanian** | | | | | | | | **4.002.500.000** | **4.002.500.000** | **3.269.100.000** | | | | | | | | **263.250.000** | DKPP |
| 3 | 27 | 03 | 2.02 | 03 | Pembangunan, Rehabilitasi dan Pemeliharaan Jalan Usaha Tani | | Jalan Usaha Tani yang dibangun, direhabilitasi dan dipelihara | | | | 1 Unit | | 3.800.000.000 | 3.800.000.000 | 3.093.600.000 | - 706.400.000 | Kab. Barito Selatan | Dana Alokasi Umum | | | 1 Unit | | 4.940.000.000 | DKPP |
| 3 | 27 | 03 | 2.02 | 07 | Pembangunan, Rehabilitasi dan Pemeliharaan Rumah Potong Hewan | | jumlah UPT | | | | 1 UPT | | - | - | - | | Kab. Barito Selatan | Dana Alokasi Umum | | | UPT RPH | | - | |
| 3 | 27 | 03 | 2.02 | 08 | Pembangunan, Rehabilitasi dan Pemeliharaan Balai Penyuluhan di Kecamatan serta Sarana Pendukung | | Jumlah UPT BPP Yang Di Rehab | | | | 2 UPT BPP | | 202.500.000 | 202.500.000 | 175.500.000 | - 27.000.000 | Kab. Barito Selatan, Kec. Dusun Hilir dan Dusun Utara | Dana Alokasi Umum | | | UPT BPP | 2 | 263.250.000 | DKPP |
| **3** | **27** | **4** | | | **PROGRAM PENGENDALIAN KESEHATAN HEWAN DAN KESEHATAN MASYARAKAT VETERINER** | | | | | | | | **60.000.000** | **60.000.000** | **48.940.000** | | | | | | | | **156.000.000** | |
| **3** | **27** | **4** | **2** | | **Penjaminan Kesehatan Hewan, Penutupan dan Pembukaan Daerah Wabah Penyakit Hewan Menular Dalam Daerah Kabupaten/Kota** | | | | | | | | **40.000.000** | **40.000.000** | **34.260.000** | | | | | | | | **156.000.000** | |
| 3 | 27 | 04 | 2.01 | 08 | Pemberantasan Penyakit Hewan Menular dan Zoonosis dalam 1 (Satu) Daerah Kabupaten/Kota | | Tersedianya Obat-obatan | | | | *1000 Dosis* | | 40.000.000 | 40.000.000 | 34.260.000 | - 5.740.000 | Kab. Barito Selatan | Dana Alokasi Umum | | | Peternak | | 52.000.000 | DKPP |
| **3** | **27** | **4** | **2** | | **Penerapan dan Pengawasan Persyaratan Teknis Kesehatan Masyarakat Veteriner** | | | | | | | | **20.000.000** | **20.000.000** | **14.680.000** | | | | | | | | **78.000.000** | |
| 3 | 27 | 04 | 2.04 | 02 | Pengawasan Peredaran Hewan dan Produk Hewan | | Jumlah pengawasan peredaran hewan dan produk hewan | | | | 6 Kecamatan | | 20.000.000 | 20.000.000 | 14.680.000 | - 5.320.000 | 6 Kecamatan | Dana Alokasi Umum | | | UPT Poskeswan | | 26.000.000 | DKPP |
| **3** | **27** | **5** | | | **PROGRAM PENGENDALIAN DAN PENANGGULANGAN BENCANA PERTANIAN** | | | | | | | | **20.000.000** | **20.000.000** | - | | | | | | | | **26.000.000** | |
| **3** | **27** | **5** | **2** | | **Pengendalian dan Penanggulangan Bencana Pertanian Kabupaten/Kota** | | | | | | | | **20.000.000** | **20.000.000** | - | | | | | | | | **26.000.000** | |
| 3 | 27 | 05 | 2.01 | 03 | Pencegahan, Penanganan Kebakaran Lahan, dan Gangguan Usaha Tanaman Pangan, Hortikultura, dan Perkebunan | | Jumlah Gapoktan Yang Dibina | | | | 6 Gapoktan | | 20.000.000 | 20.000.000 | - | - 20.000.000 | Kab. Barito Selatan | Dana Alokasi Umum | | | Gabungan Kelompok Tani | 6 | 26.000.000 | |
| **3** | **27** | **6** | | | **PROGRAM PERIZINAN USAHA PERTANIAN** | | | | | | | | **10.000.000** | **10.000.000** | **7.670.000** | | | | | | | | **13.000.000** | |
| **3** | **27** | **6** | **2** | | **Penerbitan Izin Usaha Pertanian yang Kegiatan Usahanya dalam Daerah Kabupaten/Kota** | | | | | | | | **10.000.000** | **10.000.000** | **7.670.000** | | | | | | | | **13.000.000** | |
| 3 | 27 | 06 | 2.01 | 02 | Penilaian Kelayakan dan Pemberian Pertimbangan Teknis Izin Usaha Pertanian | | Jumlah PBS Yang Memiliki Ijin | | | | 10 PBS | | 10.000.000 | 10.000.000 | 7.670.000 | - 2.330.000 | Kab. Barito Selatan | Dana Alokasi Umum | | | Perkebunan Besar Swasta (PBS) | | 13.000.000 | DKPP |
| **3** | **27** | **7** | | | **PROGRAM PENYULUHAN PERTANIAN** | | | | | | | | **874.440.012** | **874.440.012** | **728.885.500** | | | | | | | | **1.136.772.016** | |
| **3** | **27** | **7** | **2** | | **Pelaksanaan Penyuluhan Pertanian** | | | | | | | | **874.440.012** | **874.440.012** | **728.885.500** | | | | | | | | **1.136.772.016** | |
| 3 | 27 | 07 | 2.01 | 01 | Peningkatan Kapasitas Kelembagaan Penyuluhan Pertanian di Kecamatan dan Desa | | Jumlah Penyuluh Pertanian Yang Di fasilitasi | | | | 104 Orang | | 654.440.012 | 654.440.012 | 358.604.500 | - 295.835.512 | Kab. Barito Selatan | Dana Alokasi Umum | | | Penyuluh Pertanian | | 850.772.016 | DKPP |
| 3 | 27 | 07 | 2.01 | 02 | Pengembangan Kapasitas Kelembagaan Petani di Kecamatan dan Desa | | Jumlah WKPP Yang di Bina | | | | 12 WKPP | | 150.000.000 | 150.000.000 | 150.000.000 | - | Kab. Barito Selatan | Dana Alokasi Umum | | | Kelompok Tani | | 195.000.000 | DKPP |
| 3 | 27 | 07 | 2.01 | 03 | Penyediaan dan Pemanfaatan Sarana dan Prasarana Penyuluhan Pertanian | | Jumlah WKPP Yang di Bina | | | | 6 UPT-BPP | | 70.000.000 | 70.000.000 | 55.000.000 | - 15.000.000 | Kab. Barito Selatan | Dana Alokasi Umum | | | UPT-BPP | | 91.000.000 | DKPP |
| 3 | 27 | 07 | 2.01 | 06 | Penyediaan dan Peningkatan Kapasitas Penyuluhan Pertanian | | Jumlah Tenaga Penyuluh Yang Ditunjang Kinerjanya | | | | 6 UPT-BPP | | - | - | 165.281.000 | 165.281.000 | Kab. Barito Selatan | DAK Non FISIK | | | BOP Penyuluh Pertanian | | - | DKPP |
| **JUMLAH URUSAN PEMERINTAHAN BIDANG PANGAN** | | | | | | | | | | | | | **15.921.521.853,00** | **15.921.521.853,00** | **20.244.338.381,00** | | | | | | | | **22.412.597.396,20** | |
| **JUMLAH URUSAN PEMERINTAHAN BIDANG PERTANIAN** | | | | | | | | | | | | | **6.832.783.412,00** | **6.832.783.412,00** | **5.603.282.050,00** | | | | | | | | **3.162.413.415,60** | |

| No | Kode | | | | | Urusan / Bidang Urusan / Program / Kegiatan / Sub Kegiatan | Indikator Program / Kegiatan / Sub Kegiatan | Target Akhir Periode Renstra OPD | Realisasi Capaian RENJA OPD Tahun 2024 | Prakiraan Capaian Target RENJA OPD Tahun 2025 | Capaian Kinerja Dan Kerangka Pendanaan | | | | | | | | | | Kelompok Sasaran | Prakiraan Maju Rencana Tahun 2026 | | Perangkat Daerah Penanggung Jawab |
|---|---|---|---|---|---|---|---|---|---|---|---|---|---|---|---|---|---|---|---|---|---|---|---|---|
| | | | | | | | | | | | Target 2025 | | Pagu Indikatif (Rp) | | | | Lokasi | Sumber Dana | Prioritas | | | Target | Pagu Indikatif (Rp) | |
| | | | | | | | | | | | Sebelum | Sesudah | RKPD 2025 | APBD 2025 | P-RKPD 2025 | Bertambah/Berkurang (12-10) | | | Nasional | Daerah | | | | |
| 1 | 2 | | | | | 3 | 4 | 5 | 6 | 7 | 8 | 9 | 10 | 11 | 12 | 13 | 14 | 15 | 16 | 17 | 18 | 19 | 20 | 21 |
| | | | | | | **DINAS LINGKUNGAN HIDUP** | | | | | | | **15.208.798.386,00** | **12.060.587.790,00** | **14.488.284.011,00** | | | | | | | | 16.261.699.200,00 | |
| | **2** | | | | | **URUSAN PEMERINTAHAN WAJIB YANG TIDAK BERKAITAN DENGAN PELAYANAN DASAR** | | | | | | | **15.208.798.386,00** | **12.060.587.790,00** | **14.488.284.011,00** | | | | | | | | 16.261.699.200,00 | |
| | **2** | **11** | | | | **URUSAN PEMERINTAHAN BIDANG LINGKUNGAN HIDUP** | | | | | | | **15.208.798.386,00** | **12.060.587.790,00** | **14.488.284.011,00** | | | | | | | | 16.261.699.200,00 | |
| 1 | **2** | **11** | **01** | | | **PROGRAM PENUNJANG URUSAN PEMERINTAHAN DAERAH KABUPATEN/KOTA** | - | - | | | | - | **6.900.798.200,00** | **5.806.387.790,00** | **6.155.841.181,00** | **- 744.957.019,00** | | | | | - | 7.961.699.200,00 | |
| | **2** | **11** | **01** | **2.01** | | **Perencanaan, Penganggaran, dan Evaluasi Kinerja Perangkat Daerah** | - | - | | | | - | **280.000.000,00** | **139.698.850,00** | **79.393.009,00** | **-200.606.991,00** | | | - | Mewujudkan fungsi sumber daya alam dan lingkungan hidup yang serasi dalam | - | - | 285.000.000,00 | |
| | 2 | 11 | 01 | 2.01 | 000 | Penyusunan Dokumen Perencanaan Perangkat Daerah | | | | | | | | | | | | | | | | | | |
| | | | | | | | Jumlah Dokumen Perencanaan Perangkat Daerah | | | | | 1 Dokumen | 120.000.000,00 | 84.698.850,00 | 43.730.350,00 | -76.269.650,00 | Kab. Barito Selatan, Dusun Selatan, Sanggu | DANA ALOKASI UMUM (DAU) | - | Mewujudkan fungsi sumber daya alam dan lingkungan hidup yang serasi dalam mendukung fungsi ekonomi | - | | 120.000.000,00 | DINAS LINGKUNGAN HIDUP |
| | 2 | 11 | 01 | 2.01 | 000 | Koordinasi dan Penyusunan Dokumen RKA-SKPD | | | | | | | | | | | | | | | | | | |
| | | | | | | | Jumlah Dokumen RKA-SKPD dan Laporan Hasil Koordinasi Penyusunan Dokumen RKA-SKPD | | | | | | 1 Dokumen | 30.000.000,00 | 5.000.000,00 | 3.125.000,00 | -26.875.000,00 | Kab. Barito Selatan, Dusun Selatan, Semua Kel/Desa | DANA ALOKASI UMUM (DAU) | - | Mewujudkan fungsi sumber daya alam dan lingkungan hidup yang serasi dalam mendukung fungsi ekonomi, | - | | 40.000.000,00 | DINAS LINGKUNGAN HIDUP |
| | 2 | 11 | 01 | 2.01 | 000 | Koordinasi dan Penyusunan Dokumen Perubahan RKA-SKPD | | | | | | | | | | | | | | | | | | |
| | | | | | | | Jumlah Dokumen Perubahan RKA-SKPD dan Laporan Hasil Koordinasi Penyusunan Dokumen Perubahan RKA-SKPD | | | | | | 1 Dokumen | 10.000.000,00 | 5.000.000,00 | 3.250.000,00 | -6.750.000,00 | Kab. Barito Selatan, Dusun Selatan, Semua Kel/Desa | DANA ALOKASI UMUM (DAU) | - | Mewujudkan fungsi sumber daya alam dan lingkungan hidup yang serasi dalam mendukung fungsi ekonomi, sosial dan budaya | - | | 10.000.000,00 | DINAS LINGKUNGAN HIDUP |
| | 2 | 11 | 01 | 2.01 | 000 | Koordinasi dan Penyusunan DPA-SKPD | | | | | | | | | | | | | | | | | | |
| | | | | | | | Jumlah Dokumen DPA-SKPD dan Laporan Hasil Koordinasi Penyusunan Dokumen DPA-SKPD | | | | | | 1 Dokumen | 15.000.000,00 | 5.000.000,00 | 3.625.000,00 | -11.375.000,00 | Kab. Barito Selatan, Dusun Selatan, Semua Kel/Desa | DANA ALOKASI UMUM (DAU) | - | Mewujudkan fungsi sumber daya alam dan lingkungan hidup yang serasi dalam mendukung fungsi ekonomi, | - | | 15.000.000,00 | DINAS LINGKUNGAN HIDUP |
| | 2 | 11 | 01 | 2.01 | 000 | Koordinasi dan Penyusunan Perubahan DPA- SKPD | | | | | | | | | | | | | | | | | | |
| | | | | | | | Jumlah Dokumen Perubahan DPA-SKPD dan Laporan Hasil Koordinasi Penyusunan Dokumen Perubahan DPA-SKPD | | | | | | 1 Dokumen | 15.000.000,00 | 5.000.000,00 | 3.500.000,00 | -11.500.000,00 | Kab. Barito Selatan, Dusun Selatan, Semua Kel/Desa | DANA ALOKASI UMUM (DAU) | - | Mewujudkan fungsi sumber daya alam dan lingkungan hidup yang serasi dalam mendukung fungsi ekonomi, sosial dan budaya | - | | 10.000.000,00 | DINAS LINGKUNGAN HIDUP |
| | 2 | 11 | 01 | 2.01 | 000 | Koordinasi dan Penyusunan Laporan Capaian Kinerja dan Ikhtisar Realisasi Kinerja SKPD | | | | | | | | | | | | | | | | | | |
| | | | | | | | Jumlah Laporan Capaian Kinerja dan Ikhtisar Realisasi Kinerja SKPD dan Laporan Hasil Koordinasi Penyusunan Laporan Capaian Kinerja dan Ikhtisar Realisasi Kinerja SKPD | | | | | | 3 Laporan | 90.000.000,00 | 35.000.000,00 | 22.162.659,00 | -67.837.341,00 | Kab. Barito Selatan, Dusun Selatan, Semua Kel/Desa | DANA ALOKASI UMUM (DAU) | - | Mewujudkan fungsi sumber daya alam dan lingkungan hidup yang serasi dalam mendukung fungsi ekonomi, sosial dan budaya masyarakat secara berkesinambungan | - | | 90.000.000,00 | DINAS LINGKUNGAN HIDUP |
| | **2** | **11** | **01** | **2.02** | | **Administrasi Keuangan Perangkat Daerah** | - | - | | | | - | **4.476.699.200,00** | **4.300.625.940,00** | **4.893.711.672,00** | **417.012.472,00** | | | - | Mewujudkan fungsi sumber daya alam dan lingkungan | - | - | 4.485.699.200,00 | |
| | 2 | 11 | 01 | 2.02 | 000 | Penyediaan Gaji dan Tunjangan ASN | | | | | | | | | | | | | | | | | | |
| | | | | | | | Jumlah Orang yang Menerima Gaji dan Tunjangan ASN | | | | | 43 Orang/bulan | 4.244.699.200,00 | 4.103.836.940,00 | 4.704.672.672,00 | 459.973.472,00 | Kab. Barito Selatan, Dusun Selatan, Sanggu | DANA ALOKASI UMUM (DAU) | - | Mewujudkan fungsi sumber daya alam dan lingkungan hidup yang serasi dalam | - | | 4.244.699.200,00 | DINAS LINGKUNGAN HIDUP |
| | 2 | 11 | 01 | 2.02 | 000 | Penyediaan Administrasi Pelaksanaan Tugas ASN | | | | | | | | | | | | | | | | | | |
| | | | | | | | Jumlah Dokumen Hasil Penyediaan Administrasi Pelaksanaan Tugas ASN | | | | | 12 Dokumen | 10.000.000,00 | 5.000.000,00 | 3.500.000,00 | -6.500.000,00 | Kab. Barito Selatan, Dusun Selatan, Semua Kel/Desa | DANA ALOKASI UMUM (DAU) | - | Mewujudkan fungsi sumber daya alam dan lingkungan hidup yang serasi dalam | - | | 10.000.000,00 | DINAS LINGKUNGAN HIDUP |
| | 2 | 11 | 01 | 2.02 | 000 | Pelaksanaan Penatausahaan dan | | | | | | | | | | | | | | | | | | |
| | | | | | | | Jumlah Dokumen Penatausahaan dan Pengujian/Verifikasi Keuangan SKPD | | | | | 6 Dokumen | 180.000.000,00 | 170.000.000,00 | 170.000.000,00 | -10.000.000,00 | Kab. Barito Selatan, Dusun Selatan, Semua Kel/Desa | DANA ALOKASI UMUM (DAU) | - | Mewujudkan fungsi sumber daya alam dan lingkungan hidup yang serasi dalam | - | | 189.000.000,00 | DINAS LINGKUNGAN HIDUP |
| | 2 | 11 | 01 | 2.02 | 000 | Koordinasi dan Pelaksanaan Akuntansi SKPD | | | | | | | | | | | | | | | | | | |
| | | | | | | | Jumlah Dokumen Koordinasi dan Pelaksanaan Akuntansi SKPD | | | | | 1 Dokumen | 10.000.000,00 | 5.000.000,00 | 3.250.000,00 | -6.750.000,00 | Kab. Barito Selatan, Dusun Selatan, Semua Kel/Desa | DANA ALOKASI UMUM (DAU) | - | Mewujudkan fungsi sumber daya alam dan lingkungan hidup yang serasi dalam | - | | 10.000.000,00 | DINAS LINGKUNGAN HIDUP |
| | 2 | 11 | 01 | 2.02 | 000 | Koordinasi dan Penyusunan Laporan Keuangan Akhir Tahun SKPD | | | | | | | | | | | | | | | | | | |
| | | | | | | | Jumlah Laporan Keuangan Akhir Tahun SKPD dan Laporan Hasil Koordinasi Penyusunan Laporan Keuangan Akhir Tahun SKPD | | | | | | 1 Laporan | 10.000.000,00 | 5.000.000,00 | 3.250.000,00 | -6.750.000,00 | Kab. Barito Selatan, Dusun Selatan, Semua Kel/Desa | DANA ALOKASI UMUM (DAU) | - | Mewujudkan fungsi sumber daya alam dan lingkungan hidup yang serasi dalam mendukung fungsi ekonomi, sosial dan budaya | - | | 10.000.000,00 | DINAS LINGKUNGAN HIDUP |
| | 2 | 11 | 01 | 2.02 | 000 | Koordinasi dan Penyusunan Laporan Keuangan Bulanan/ Triwulanan/ Semesteran SKPD | | | | | | | | | | | | | | | | | | |
| | | | | | | | Jumlah Laporan Keuangan Bulanan/ Triwulanan/ Semesteran SKPD dan Laporan Koordinasi Penyusunan Laporan Keuangan Bulanan/Triwulanan/Semesteran SKPD | | | | | | 19 Laporan | 10.000.000,00 | 6.789.000,00 | 5.539.000,00 | -4.461.000,00 | Kab. Barito Selatan, Dusun Selatan, Semua Kel/Desa | DANA ALOKASI UMUM (DAU) | - | Mewujudkan fungsi sumber daya alam dan lingkungan hidup yang serasi dalam mendukung fungsi ekonomi, sosial dan budaya masyarakat secara berkesinambungan Optimalisasi ruang dan | - | | 10.000.000,00 | DINAS LINGKUNGAN HIDUP |
| | 2 | 11 | 01 | 2.02 | 000 | Penyusunan Pelaporan dan Analisis Prognosis Realisasi Anggaran | | | | | | | | | | | | | | | | | | |
| | | | | | | | Jumlah Dokumen Pelaporan dan Analisis Prognosis Realisasi Anggaran | | | | | 1 Dokumen | 12.000.000,00 | 5.000.000,00 | 3.500.000,00 | -8.500.000,00 | Kab. Barito Selatan, Dusun Selatan, Semua Kel/Desa | DANA ALOKASI UMUM (DAU) | - | Mewujudkan fungsi sumber daya alam dan lingkungan hidup yang serasi dalam | - | | 12.000.000,00 | DINAS LINGKUNGAN HIDUP |
| | **2** | **11** | **01** | **2.03** | | **Administrasi Barang Milik Daerah pada Perangkat Daerah** | - | - | | | | - | **69.349.000,00** | **39.800.000,0000** | **30.550.000,0000** | **-38.799.000,00** | | | - | Mewujudkan fungsi sumber daya alam dan lingkungan hidup yang serasi dalam | - | - | 70.000.000,00 | |
| | 2 | 11 | 01 | 2.03 | 000 | Penyusunan Perencanaan Kebutuhan Barang Milik Daerah SKPD | | | | | | | | | | | | | | | | | | |

| | | | | | | | | | | | | | | | | | | | | | | | |
|---|---|---|---|---|---|---|---|---|---|---|---|---|---|---|---|---|---|---|---|---|---|---|---|
| | | | | | | | Jumlah Rencana Kebutuhan Barang Milik Daerah SKPD | | | | | 1 Dokumen | 10.000.000,00 | 5.000.000,0000 | 3.500.000,0000 | -6.500.000,00 | Kab. Barito Selatan, Dusun Selatan, Semua Kel/Desa | DANA ALOKASI UMUM (DAU) | - | Mewujudkan fungsi sumber daya alam dan lingkungan hidup yang serasi dalam | - | | 10.000.000,00 | DINAS LINGKUNGAN HIDUP |
| | 2 | 11 | 01 | 2.03 | 000 | Koordinasi dan Penilaian Barang Milik Daerah SKPD | | | | | | | | | | | | | | | | | | |
| | | | | | | | Jumlah Laporan Hasil Penilaian Barang Milik Daerah dan Hasil Koordinasi Penilaian Barang Milik Daerah SKPD | | | | | 1 Laporan | 9.349.000,00 | 6.000.000,00 | 4.500.000,00 | -4.849.000,00 | Kab. Barito Selatan, Dusun Selatan, Semua Kel/Desa | DANA ALOKASI UMUM (DAU) | - | Mewujudkan fungsi sumber daya alam dan lingkungan hidup yang serasi dalam mendukung fungsi ekonomi, sosial dan budaya | - | | 10.000.000,00 | DINAS LINGKUNGAN HIDUP |
| | 2 | 11 | 01 | 2.03 | 000 | Rekonsiliasi dan Penyusunan Laporan Barang Milik Daerah pada SKPD | | | | | | | | | | | | | | | | | | |
| | | | | | | | Jumlah Laporan Rekonsiliasi dan Penyusunan Laporan Barang Milik Daerah pada SKPD | | | | | 4 Laporan | 10.000.000,00 | 5.000.000,00 | 3.500.000,00 | -6.500.000,00 | Kab. Barito Selatan, Dusun Selatan, Semua Kel/Desa | DANA ALOKASI UMUM (DAU) | - | Mewujudkan fungsi sumber daya alam dan lingkungan hidup yang serasi dalam mendukung fungsi ekonomi, | - | | 10.000.000,00 | DINAS LINGKUNGAN HIDUP |
| | 2 | 11 | 01 | 2.03 | 000 | Penatausahaan Barang Milik Daerah pada SKPD | | | | | | | | | | | | | | | | | | |
| | | | | | | | Jumlah Laporan Penatausahaan Barang Milik Daerah pada SKPD | | | | | 2 Laporan | 40.000.000,00 | 23.800.000,00 | 19.050.000,00 | -20.950.000,00 | Kab. Barito Selatan, Dusun Selatan, Semua Kel/Desa | DANA ALOKASI UMUM (DAU) | - | Mewujudkan fungsi sumber daya alam dan lingkungan hidup yang serasi dalam | - | | 40.000.000,00 | DINAS LINGKUNGAN HIDUP |
| | **2** | **11** | **01** | **2.05** | | **Administrasi Kepegawaian Perangkat Daerah** | - | - | | | | - | **282.250.000,00** | **55.000.000,00** | **14.128.500,00** | **-268.121.500,00** | | | - | **Mewujudkan fungsi sumber daya alam dan lingkungan hidup yang** | - | - | **290.000.000,00** | |
| | 2 | 11 | 01 | 2.05 | 000 | Pengadaan Pakaian Dinas beserta Atribut Kelengkapannya | | | | | | | | | | | | | | | | | | |
| | | | | | | | Jumlah Paket Pakaian Dinas beserta Atribut Kelengkapan | | | | | 84 Paket | 80.000.000,00 | 0,00 | 0,00 | -80.000.000,00 | Kab. Barito Selatan, Dusun Selatan, Semua Kel/Desa | DANA ALOKASI UMUM (DAU) | - | Mewujudkan fungsi sumber daya alam dan lingkungan hidup yang serasi dalam | - | | 80.000.000,00 | DINAS LINGKUNGAN HIDUP |
| | 2 | 11 | 01 | 2.05 | 000 | Pendataan dan Pengolahan Administrasi Kepegawaian | | | | | | | | | | | | | | | | | | |
| | | | | | | | Jumlah Dokumen Pendataan dan Pengolahan Administrasi Kepegawaian | | | | | 1 Dokumen | 5.000.000,00 | 5.000.000,00 | 3.500.000,00 | -1.500.000,00 | Kab. Barito Selatan, Dusun Selatan, Semua Kel/Desa | DANA ALOKASI UMUM (DAU) | - | Mewujudkan fungsi sumber daya alam dan lingkungan hidup yang serasi dalam | - | | 10.000.000,00 | DINAS LINGKUNGAN HIDUP |
| | 2 | 11 | 01 | 2.05 | 000 | Koordinasi dan Pelaksanaan Sistem Informasi Kepegawaian | | | | | | | | | | | | | | | | | | |
| | | | | | | | Jumlah Dokumen Hasil Koordinasi dan Pelaksanaaan Sistem Informasi Kepegawaian | | | | | 1 Dokumen | 47.250.000,00 | 20.000.000,00 | 10.628.500,00 | -36.621.500,00 | Kab. Barito Selatan, Dusun Selatan, Semua Kel/Desa | DANA ALOKASI UMUM (DAU) | - | Mewujudkan fungsi sumber daya alam dan lingkungan hidup yang serasi dalam | - | | 50.000.000,00 | DINAS LINGKUNGAN HIDUP |
| | 2 | 11 | 01 | 2.05 | 000 | Pendidikan dan Pelatihan Pegawai Berdasarkan Tugas dan Fungsi | | | | | | | | | | | | | | | | | | |
| | | | | | | | Jumlah Pegawai Berdasarkan Tugas dan Fungsi yang Mengikuti Pendidikan dan Pelatihan | | | | | 12 Orang | 150.000.000,00 | 30.000.000,00 | 0,00 | -150.000.000,00 | Kab. Barito Selatan, Dusun Selatan, Semua Kel/Desa | DANA ALOKASI UMUM (DAU) | - | Mewujudkan fungsi sumber daya alam dan lingkungan hidup yang serasi dalam | - | | 150.000.000,00 | DINAS LINGKUNGAN HIDUP |
| | **2** | **11** | **01** | **2.06** | | **Administrasi Umum Perangkat Daerah** | - | - | | | | - | **585.000.000,00** | **430.563.000,00** | **320.158.000,00** | **- 264.842.000,00** | | | - | Mewujudkan fungsi sumber daya alam dan lingkungan hidup yang serasi dalam | - | - | 590.000.000,00 | |
| | 2 | 11 | 01 | 2.06 | 000 | Penyediaan Komponen Instalasi | | | | | | | | | | | | | | | | | | |
| | | | | | | | Jumlah Paket Komponen Instalasi Listrik/Penerangan Bangunan Kantor yang Disediakan | | | | | 2 Paket | 10.000.000,00 | 5.000.000,00 | 5.000.000,00 | -5.000.000,00 | Kab. Barito Selatan, Dusun Selatan, Semua Kel/Desa | DANA ALOKASI UMUM (DAU) | - | Mewujudkan fungsi sumber daya alam dan lingkungan hidup yang serasi dalam mendukung fungsi ekonomi, | - | | 10.000.000,00 | DINAS LINGKUNGAN HIDUP |
| | 2 | 11 | 01 | 2.06 | 000 | Penyediaan Peralatan dan Perlengkapan Kantor | | | | | | | | | | | | | | | | | | |
| | | | | | | | Jumlah Paket Peralatan dan Perlengkapan Kantor yang Disediakan | | | | | 1 Paket | 50.000.000,00 | 40.000.000,00 | 16.000.000,00 | -34.000.000,00 | Kab. Barito Selatan, Dusun Selatan, Semua Kel/Desa | DANA ALOKASI UMUM (DAU) | - | Mewujudkan fungsi sumber daya alam dan lingkungan hidup yang serasi dalam | - | | 50.000.000,00 | DINAS LINGKUNGAN HIDUP |
| | 2 | 11 | 01 | 2.06 | 000 | Penyediaan Peralatan Rumah Tangga | | | | | | | | | | | | | | | | | | |
| | | | | | | | Jumlah Paket Peralatan Rumah Tangga yang Disediakan | | | | | 1 Paket | 5.000.000,00 | 5.000.000,00 | 5.000.000,00 | 0,00 | Kab. Barito Selatan, Dusun Selatan, Semua Kel/Desa | DANA ALOKASI UMUM (DAU) | - | Mewujudkan fungsi sumber daya alam dan lingkungan hidup yang serasi dalam | - | | 5.000.000,00 | DINAS LINGKUNGAN HIDUP |
| | 2 | 11 | 01 | 2.06 | 000 | Penyediaan Bahan Logistik Kantor | | | | | | | | | | | | | | | | | | |
| | | | | | | | Jumlah Paket Bahan Logistik Kantor yang Disediakan | | | | | 1 Paket | 60.000.000,00 | 50.000.000,00 | 50.000.000,00 | -10.000.000,00 | Kab. Barito Selatan, Dusun Selatan, Semua Kel/Desa | DANA ALOKASI UMUM (DAU) | - | Mewujudkan fungsi sumber daya alam dan lingkungan hidup yang serasi dalam | - | | 60.000.000,00 | DINAS LINGKUNGAN HIDUP |
| | 2 | 11 | 01 | 2.06 | 000 | Penyediaan Barang Cetakan dan Penggandaan | | | | | | | | | | | | | | | | | | |
| | | | | | | | Jumlah Paket Barang Cetakan dan Penggandaan yang Disediakan | | | | | 1 Paket | 20.000.000,00 | 25.000.000,00 | 25.000.000,00 | 5.000.000,00 | Kab. Barito Selatan, Dusun Selatan, Semua Kel/Desa | DANA ALOKASI UMUM (DAU) | - | Mewujudkan fungsi sumber daya alam dan lingkungan hidup yang serasi dalam | - | | 20.000.000,00 | DINAS LINGKUNGAN HIDUP |
| | 2 | 11 | 01 | 2.06 | 000 | Penyediaan Bahan Bacaan dan Peraturan Perundang-undangan | | | | | | | | | | | | | | | | | | |
| | | | | | | | Jumlah Dokumen Bahan Bacaan dan Peraturan Perundang-Undangan yang Disediakan | | | | | 2 Dokumen | 15.000.000,00 | 20.000.000,00 | 20.000.000,00 | 5.000.000,00 | Kab. Barito Selatan, Dusun Selatan, Semua Kel/Desa | DANA ALOKASI UMUM (DAU) | - | Mewujudkan fungsi sumber daya alam dan lingkungan hidup yang serasi dalam | - | | 15.000.000,00 | DINAS LINGKUNGAN HIDUP |
| | 2 | 11 | 01 | 2.06 | 000 | Penyediaan Bahan/Material | | | | | | | | | | | | | | | | | | |
| | | | | | | | Jumlah Paket Bahan/Material yang Disediakan | | | | | 1 Paket | 50.000.000,00 | 50.000.000,00 | 50.000.000,00 | 0,00 | Kab. Barito Selatan, Dusun Selatan, Semua Kel/Desa | DANA ALOKASI UMUM (DAU) | - | Mewujudkan fungsi sumber daya alam dan lingkungan hidup yang serasi dalam | - | | 50.000.000,00 | DINAS LINGKUNGAN HIDUP |
| | 2 | 11 | 01 | 2.06 | 000 | Fasilitasi Kunjungan Tamu | | | | | | | | | | | | | | | | | | |
| | | | | | | | Jumlah Laporan Fasilitasi Kunjungan Tamu | | | | | 1 Laporan | 65.000.000,00 | 54.000.000,00 | 54.000.000,00 | -11.000.000,00 | Kab. Barito Selatan, Dusun Selatan, Semua Kel/Desa | DANA ALOKASI UMUM (DAU) | - | Mewujudkan fungsi sumber daya alam dan lingkungan hidup yang serasi dalam | - | | 70.000.000,00 | DINAS LINGKUNGAN HIDUP |
| | 2 | 11 | 01 | 2.06 | 000 | Penyelenggaraan Rapat Koordinasi dan Konsultasi SKPD | | | | | | | | | | | | | | | | | | |
| | | | | | | | Jumlah Laporan Penyelenggaraan Rapat Koordinasi dan Konsultasi SKPD | | | | | 50 Laporan | 250.000.000,00 | 173.163.000,00 | 86.758.000,00 | -163.242.000,00 | Kab. Barito Selatan, Dusun Selatan, Semua Kel/Desa | DANA ALOKASI UMUM (DAU) | - | Mewujudkan fungsi sumber daya alam dan lingkungan hidup yang serasi dalam mendukung fungsi ekonomi, | - | | 250.000.000,00 | DINAS LINGKUNGAN HIDUP |
| | 2 | 11 | 01 | 2.06 | 001 | Dukungan Pelaksanaan Sistem Pemerintahan Berbasis Elektronik pada SKPD | | | | | | | | | | | | | | | | | | |
| | | | | | | | Jumlah Dokumen Dukungan Pelaksanaan Sistem Pemerintahan Berbasis Elektronik pada SKPD | | | | | 1 Dokumen | 60.000.000,00 | 8.400.000,00 | 8.400.000,00 | -51.600.000,00 | Kab. Barito Selatan, Dusun Selatan, Semua Kel/Desa | DANA ALOKASI UMUM (DAU) | - | Mewujudkan fungsi sumber daya alam dan lingkungan hidup yang serasi dalam mendukung fungsi ekonomi, | - | | 60.000.000,00 | DINAS LINGKUNGAN HIDUP |
| | **2** | **11** | **01** | **2.07** | | **Pengadaan Barang Milik Daerah Penunjang Urusan Pemerintah Daerah** | - | - | | | | - | **334.000.000,00** | **0,00** | **24.000.000,00** | **-310.000.000,00** | | | - | Mewujudkan fungsi sumber daya alam dan lingkungan hidup yang serasi dalam | - | - | 1.334.000.000,00 | |
| | 2 | 11 | 01 | 2.07 | 000 | Pengadaan Mebel | | | | | | | | | | | | | | | | | | |

| | | | | | | | | | | | | | | | | | | | | | | | | |
|---|---|---|---|---|---|---|---|---|---|---|---|---|---|---|---|---|---|---|---|---|---|---|---|---|
| | | | | | | | Jumlah Paket Mebel yang Disediakan | | | | | 34 Unit | 88.000.000,00 | 0,00 | 0,00 | -88.000.000,00 | Kab. Barito Selatan, Dusun Selatan, Semua Kel/Desa | DANA ALOKASI UMUM (DAU) | - | Mewujudkan fungsi sumber daya alam dan lingkungan hidup yang serasi dalam | - | | 88.000.000,00 | DINAS LINGKUNGAN HIDUP |
| | 2 | 11 | 01 | 2.07 | 000 | Pengadaan Peralatan dan Mesin Lainnya | | | | | | | | | | | | | | | | | | |
| | | | | | | | Jumlah Unit Peralatan dan Mesin Lainnya yang Disediakan | | | | | 19 Unit | 246.000.000,00 | 0,00 | 24.000.000,00 | -222.000.000,00 | Kab. Barito Selatan, Dusun Selatan, Semua Kel/Desa | DANA ALOKASI UMUM (DAU) | - | Mewujudkan fungsi sumber daya alam dan lingkungan hidup yang serasi dalam | - | | 246.000.000,00 | DINAS LINGKUNGAN HIDUP |
| | 2 | 11 | 01 | 2.07 | 000 | Pengadaan Gedung Kantor atau Bangunan Lainnya | | | | | | | | | | | | | | | | | | |
| | | | | | | | Jumlah Unit Gedung Kantor atau Bangunan Lainnya yang Disediakan | | | | | 2 Unit | 0,00 | 0,00 | 0,00 | 0,00 | Kab. Barito Selatan, Dusun Selatan, Semua Kel/Desa | DANA ALOKASI UMUM (DAU) | - | Mewujudkan fungsi sumber daya alam dan lingkungan hidup yang serasi dalam | - | | 1.000.000.000,00 | DINAS LINGKUNGAN HIDUP |
| | **2** | **11** | **01** | **2.08** | | **Penyediaan Jasa Penunjang Urusan Pemerintahan Daerah** | - | - | | | | - | **740.500.000,00** | **799.200.000,00** | **752.400.000,00** | **11.900.000,00** | | | - | Mewujudkan fungsi sumber daya alam dan lingkungan | - | - | 742.000.000,00 | |
| | 2 | 11 | 01 | 2.08 | 000 | Penyediaan Jasa Surat Menyurat | | | | | | | | | | | | | | | | | | |
| | | | | | | | Jumlah Laporan Penyediaan Jasa Surat Menyurat | | | | | 1 Laporan | 2.000.000,00 | 2.000.000,00 | 2.000.000,00 | 0,00 | Kab. Barito Selatan, Dusun Selatan, Semua Kel/Desa | DANA ALOKASI UMUM (DAU) | - | Mewujudkan fungsi sumber daya alam dan lingkungan hidup yang serasi dalam | - | | 2.000.000,00 | DINAS LINGKUNGAN HIDUP |
| | 2 | 11 | 01 | 2.08 | 000 | Penyediaan Jasa Komunikasi, Sumber Daya Air dan Listrik | | | | | | | | | | | | | | | | | | |
| | | | | | | | Jumlah Laporan Penyediaan Jasa Komunikasi, Sumber Daya Air dan Listrik yang Disediakan | | | | | 7 Laporan | 240.000.000,00 | 230.000.000,00 | 230.000.000,00 | -10.000.000,00 | Kab. Barito Selatan, Dusun Selatan, Semua Kel/Desa | DANA ALOKASI UMUM (DAU) | - | Mewujudkan fungsi sumber daya alam dan lingkungan hidup yang serasi dalam | - | | 240.000.000,00 | DINAS LINGKUNGAN HIDUP |
| | 2 | 11 | 01 | 2.08 | 000 | Penyediaan Jasa Pelayanan Umum Kantor | | | | | | | | | | | | | | | | | | |
| | | | | | | | Jumlah Laporan Penyediaan Jasa Pelayanan Umum Kantor yang Disediakan | | | | | 1 Laporan | 498.500.000,00 | 567.200.000,00 | 520.400.000,00 | 21.900.000,00 | Kab. Barito Selatan, Dusun Selatan, Semua Kel/Desa | DANA ALOKASI UMUM (DAU) | - | Mewujudkan fungsi sumber daya alam dan lingkungan hidup yang serasi dalam | - | | 500.000.000,00 | DINAS LINGKUNGAN HIDUP |
| | **2** | **11** | **01** | **2.09** | | **Pemeliharaan Barang Milik Daerah Penunjang Urusan Pemerintahan Daerah** | - | - | | | | - | **133.000.000,00** | **41.500.000,00** | **41.500.000,00** | **-91.500.000,00** | | | - | Mewujudkan fungsi sumber daya alam dan lingkungan hidup yang serasi dalam | - | - | 165.000.000,00 | |
| | 2 | 11 | 01 | 2.09 | 000 | Penyediaan Jasa Pemeliharaan, Biaya Pemeliharaan, dan Pajak Kendaraan Perorangan Dinas atau Kendaraan Dinas Jabatan | | | | | | | | | | | | | | | | | | |
| | | | | | | | Jumlah Kendaraan Perorangan Dinas atau Kendaraan Dinas Jabatan yang Dipelihara dan dibayarkan Pajaknya | | | | | 2 Unit | 40.000.000,00 | 30.000.000 | 30.000.000 | -10.000.000,00 | Kab. Barito Selatan, Dusun Selatan, Semua Kel/Desa | DANA ALOKASI UMUM (DAU) | - | Mewujudkan fungsi sumber daya alam dan lingkungan hidup yang serasi dalam mendukung fungsi ekonomi, sosial dan budaya | - | | 50.000.000,00 | DINAS LINGKUNGAN HIDUP |
| | 2 | 11 | 01 | 2.09 | 000 | Penyediaan Jasa Pemeliharaan, Biaya Pemeliharaan, Pajak dan Perizinan Kendaraan Dinas Operasional atau Lapangan | | | | | | | | | | | | | | | | | | |
| | | | | | | | Jumlah Kendaraan Dinas Operasional atau Lapangan yang Dipelihara dan dibayarkan Pajak dan Perizinannya | | | | | 0 Unit | 10.000.000,00 | 5.000.000 | 5.000.000 | -5.000.000,00 | Kab. Barito Selatan, Dusun Selatan, Semua Kel/Desa | DANA ALOKASI UMUM (DAU) | - | Mewujudkan fungsi sumber daya alam dan lingkungan hidup yang serasi dalam mendukung fungsi ekonomi, sosial dan budaya | - | | 10.000.000,00 | DINAS LINGKUNGAN HIDUP |
| | 2 | 11 | 01 | 2.09 | 000 | Pemeliharaan Peralatan dan Mesin Lainnya | | | | | | | | | | | | | | | | | | |
| | | | | | | | Jumlah Peralatan dan Mesin Lainnya yang Dipelihara | | | | | 6 Unit | 13.000.000,00 | 6.500.000 | 6.500.000 | -6.500.000,00 | Kab. Barito Selatan, Dusun Selatan, Semua Kel/Desa | DANA ALOKASI UMUM (DAU) | - | Mewujudkan fungsi sumber daya alam dan lingkungan hidup yang serasi dalam | - | | 15.000.000,00 | DINAS LINGKUNGAN HIDUP |
| | 2 | 11 | 01 | 2.09 | 001 | Pemeliharaan/Rehabilitasi Sarana dan Prasarana Gedung Kantor atau Bangunan Lainnya | | | | | | | | | | | | | | | | | | |
| | | | | | | | Jumlah Sarana dan Prasarana Gedung Kantor atau Bangunan Lainnya yang Dipelihara/Direhabilitasi | | | | | 1 Unit | 50.000.000,00 | 0,00 | 0,00 | -50.000.000,00 | Kab. Barito Selatan, Dusun Selatan, Semua Kel/Desa | DANA ALOKASI UMUM (DAU) | - | Mewujudkan fungsi sumber daya alam dan lingkungan hidup yang serasi dalam mendukung fungsi ekonomi, | - | | 60.000.000,00 | DINAS LINGKUNGAN HIDUP |
| | 2 | 11 | 01 | 2.09 | 001 | Pemeliharaan/Rehabilitasi Sarana dan Prasarana Pendukung Gedung Kantor atau Bangunan Lainnya | | | | | | | | | | | | | | | | | | |
| | | | | | | | Jumlah Sarana dan Prasarana Pendukung Gedung Kantor atau Bangunan Lainnya yang Dipelihara/Direhabilitasi | | | | | 1 Unit | 20.000.000,00 | 0,00 | 0,00 | -20.000.000,00 | Kab. Barito Selatan, Dusun Selatan, Semua Kel/Desa | DANA ALOKASI UMUM (DAU) | - | Mewujudkan fungsi sumber daya alam dan lingkungan hidup yang serasi dalam mendukung fungsi ekonomi, | - | | 30.000.000,00 | DINAS LINGKUNGAN HIDUP |
| 2 | 2 | 11 | 02 | | | **PROGRAM PERENCANAAN LINGKUNGAN HIDUP** | - | - | | | | - | **400.000.000,00** | **100.000.000,00** | **18.020.000,00** | **-381.980.000,00** | | | | | | - | 0,00 | |
| | **2** | **11** | **02** | **2.01** | | **Rencana Perlindungan dan Pengelolaan Lingkungan Hidup (RPPLH) Kabupaten/Kota** | - | - | | | | - | **300.000.000,00** | **100.000.000,00** | **18.020.000,00** | **-281.980.000,00** | | | - | Mewujudkan fungsi sumber daya alam dan lingkungan hidup yang serasi dalam mendukung fungsi ekonomi, | - | - | 0,00 | |
| | 2 | 11 | 02 | 2.01 | 000 | Penyusunan RPPLH Kabupaten/Kota | | | | | | | | | | | | | | | | | | |
| | | | | | | | jumlah dokumen RPPLH di kabupaten/kota yang berisi arahan/muatan RPPLH kabupaten/kota dan mengakomodir arahan RPPLH Provinsi | | | | | 1 Dokumen | 300.000.000,00 | 100.000.000,00 | 18.020.000,00 | -281.980.000,00 | Kab. Barito Selatan, Dusun Selatan, Semua Kel/Desa | DANA ALOKASI UMUM (DAU) | - | Mewujudkan fungsi sumber daya alam dan lingkungan hidup yang serasi dalam mendukung fungsi ekonomi, sosial dan budaya masyarakat secara | - | | 0,00 | DINAS LINGKUNGAN HIDUP |
| | **2** | **11** | **02** | **2.02** | | **Penyelenggaraan Kajian Lingkungan Hidup Strategis (KLHS) Kabupaten/Kota** | - | - | | | | - | **100.000.000,00** | **0,00** | **0,00** | **-100.000.000,00** | | | - | Mewujudkan fungsi sumber daya alam dan lingkungan hidup yang serasi dalam | - | - | 0,00 | |
| | 2 | 11 | 02 | 2.02 | 000 | Pembuatan dan Pelaksanaan KLHS RPJPD/RPJMD | | | | | | | | | | | | | | | | | | |
| | | | | | | | Jumlah Dokumen KLHS RPJPD/RPJMD Kabupaten/Kota yang Disusun | | | | | 1 Dokumen | 100.000.000,00 | 0,00 | 0,00 | -100.000.000,00 | Kab. Barito Selatan, Dusun Selatan, Semua Kel/Desa | DANA ALOKASI UMUM (DAU) | - | Mewujudkan fungsi sumber daya alam dan lingkungan hidup yang serasi dalam | - | | 0,00 | DINAS LINGKUNGAN HIDUP |
| 3 | 2 | 11 | 03 | | | **PROGRAM PENGENDALIAN PENCEMARAN DAN/ATAU KERUSAKAN LINGKUNGAN** | - | - | | | | - | **1.488.000.186,00** | **990.000.000,00** | **694.026.630,00** | **- 793.973.556,00** | | | | | | - | 1.550.000.000,00 | |
| | **2** | **11** | **03** | **2.01** | | **Pencegahan Pencemaran dan/atau Kerusakan Lingkungan Hidup Kabupaten/Kota** | - | - | | | | - | **1.038.000.186,00** | **660.000.000,00** | **479.138.630,00** | **- 558.861.556,00** | | | - | Mewujudkan fungsi sumber daya alam dan lingkungan hidup yang serasi dalam | - | - | 1.100.000.000,00 | |
| | 2 | 11 | 03 | 2.01 | 000 | Koordinasi, Sinkronisasi, dan Pelaksanaan Pencegahan Pencemaran Lingkungan Hidup Dilaksanakan Terhadap Media Tanah, Air, Udara, dan Laut | | | | | | | | | | | | | | | | | | |
| | | | | | | | Jumlah Dokumen Uji Kualitas Lingkungan Hidup Dilaksanakan Terhadap Media Tanah, Air, Udara, dan Laut | | | | | 1 Dokumen | 38.000.186,00 | 40.000.000,00 | 27.856.000,00 | -10.144.186,00 | Kab. Barito Selatan, Dusun Selatan, Semua Kel/Desa | DANA ALOKASI UMUM (DAU) | - | Mewujudkan fungsi sumber daya alam dan lingkungan hidup yang serasi dalam mendukung fungsi ekonomi, | - | | 50.000.000,00 | DINAS LINGKUNGAN HIDUP |
| | 2 | 11 | 03 | 2.01 | 000 | Koordinasi, Sinkronisasi dan Pelaksanaan Pengendalian Emisi Gas Rumah Kaca, Mitigasi dan Adaptasi Perubahan Iklim | | | | | | | | | | | | | | | | | | |

| | | | | | | | | | | | | | | | | | | | | | | | | |
|---|---|---|---|---|---|---|---|---|---|---|---|---|---|---|---|---|---|---|---|---|---|---|---|---|
| | | | | | | | Jumlah Dokumen Hasil Koordinasi dan Sinkronisasi Inventarisasi Gas Rumah Kaca dari Sektor Lingkungan Hidup yang Dilaksanakan | | | | | 1 Dokumen | 100.000.000,00 | 80.000.000,00 | 51.530.500,00 | -48.469.500,00 | Kab. Barito Selatan, Semua Kecamatan, Semua Kel/Desa | DANA ALOKASI UMUM (DAU) | - | Mewujudkan fungsi sumber daya alam dan lingkungan hidup yang serasi dalam mendukung fungsi ekonomi, sosial dan budaya | - | | 150.000.000,00 | DINAS LINGKUNGAN HIDUP |
| | 2 | 11 | 03 | 2.01 | 000 | Pelaksanaan pemantauan kualitas Lingkungan Hidup terhadap Media Tanah, Air, Udara, dan Laut | | | | | | | | | | | | | | | | | | |
| | | | | | | | Data dan informasi indeks kualitas lingkungan hidup (Iindeks Kualitas Air, Indeks Kualitas Udara, Indeks Kualitas Lahan, Indeks Kualitas Ekosistem Gambut dan Indeks Kualitas Air Laut) | | | | | 1 Lokasi | 100.000.000,00 | 40.000.000,00 | 27.095.000,00 | -72.905.000,00 | Kab. Barito Selatan, Dusun Selatan, Semua Kel/Desa | DANA ALOKASI UMUM (DAU) | - | Mewujudkan fungsi sumber daya alam dan lingkungan hidup yang serasi dalam mendukung fungsi ekonomi, sosial dan budaya masyarakat secara berkesinambungan | - | | 100.000.000,00 | DINAS LINGKUNGAN HIDUP |
| | 2 | 11 | 03 | 2.01 | 001 | Pengelolaan Laboratorium Lingkungan Hidup kabupaten/kota | | | | | | | | | | | | | | | | | | |
| | | | | | | | Jumlah pengujian yang dilaksanakan oleh laboratorium lingkungan | | | | | 1 Dokumen | 800.000.000,00 | 500.000.000 | 372.657.130 | -427.342.870,00 | Kab. Barito Selatan, Dusun Selatan, Semua Kel/Desa | DANA ALOKASI UMUM (DAU) | - | Mewujudkan fungsi sumber daya alam dan lingkungan hidup yang serasi dalam | - | | 800.000.000,00 | DINAS LINGKUNGAN HIDUP |
| | **2** | **11** | **03** | **2.02** | | **Penanggulangan Pencemaran dan/atau Kerusakan Lingkungan Hidup Kabupaten/Kota** | - | - | | | | - | **115.000.000,00** | **100.000.000,00** | **65.429.000,00** | **-49.571.000,00** | | | - | Mewujudkan fungsi sumber daya alam dan lingkungan hidup yang serasi dalam | - | - | 115.000.000,00 | |
| | 2 | 11 | 03 | 2.02 | 000 | Pemberian Informasi Peringatan Pencemaran dan/atau Kerusakan Lingkungan Hidup pada Masyarakat | | | | | | | | | | | | | | | | | | |
| | | | | | | | Jumlah Laporan Sosialisasi Informasi Peringatan Pencemaran dan/atau Kerusakan Lingkungan Hidup pada Masyarakat di Kabupaten/Kota yang Dilaksanakan | | | | | 1 Laporan | 70.000.000,00 | 70.000.000,00 | 49.729.000,00 | -20.271.000,00 | Kab. Barito Selatan, Semua Kecamatan, Semua Kel/Desa | DANA ALOKASI UMUM (DAU) | - | Mewujudkan fungsi sumber daya alam dan lingkungan hidup yang serasi dalam mendukung fungsi ekonomi, sosial dan budaya masyarakat secara berkesinambungan | - | | 70.000.000,00 | DINAS LINGKUNGAN HIDUP |
| | 2 | 11 | 03 | 2.02 | 000 | Penghentian Pencemaran dan/atau Kerusakan Lingkungan Hidup | | | | | | | | | | | | | | | | | | |
| | | | | | | | Jumlah Sumber Pencemar dan/atau Kerusakan Lingkungan Hidup yang Dihentikan | | | | | 1 Titik | 45.000.000,00 | 30.000.000,00 | 15.700.000,00 | -29.300.000,00 | Kab. Barito Selatan, Semua Kecamatan, Semua Kel/Desa | DANA ALOKASI UMUM (DAU) | - | Mewujudkan fungsi sumber daya alam dan lingkungan hidup yang serasi dalam mendukung fungsi ekonomi, | - | | 45.000.000,00 | DINAS LINGKUNGAN HIDUP |
| | **2** | **11** | **03** | **2.03** | | **Pemulihan Pencemaran dan/atau Kerusakan Lingkungan Hidup Kabupaten/Kota** | - | - | | | | - | **335.000.000,00** | **230.000.000,00** | **149.459.000,00** | **-185.541.000,00** | | | - | Mewujudkan fungsi sumber daya alam dan lingkungan hidup yang serasi dalam | - | - | 335.000.000,00 | |
| | 2 | 11 | 03 | 2.03 | 000 | Koordinasi dan Sinkronisasi Penghentian Sumber Pencemaran | | | | | | | | | | | | | | | | | | |
| | | | | | | | Jumlah Dokumen Hasil Koordinasi dan Sinkronisasi Penghentian Sumber Pencemaran Kewenangan Pemerintah dan/atau Provinsi dan/atau Sektor Lain hingga Terhentinya Sumber Pencemaran yang Dilaksanakan | | | | | 1 Dokumen | 35.000.000,00 | 30.000.000,00 | 15.933.500,00 | -19.066.500,00 | Kab. Barito Selatan, Semua Kecamatan, Semua Kel/Desa | DANA ALOKASI UMUM (DAU) | - | Mewujudkan fungsi sumber daya alam dan lingkungan hidup yang serasi dalam mendukung fungsi ekonomi, sosial dan budaya masyarakat secara berkesinambungan Optimalisasi ruang dan | - | | 35.000.000,00 | DINAS LINGKUNGAN HIDUP |
| | 2 | 11 | 03 | 2.03 | 001 | Koordinasi dan Sinkronisasi rehabilitasi | | | | | | | | | | | | | | | | | | |
| | | | | | | | jumlah kegiatan koordinasi dan sinkronisasi rehabilitasi di kabupaten/kota yang dilaksanakan | | | | | 1 Kegiatan | 300.000.000,00 | 200.000.000,00 | 133.525.500,00 | -166.474.500,00 | Kab. Barito Selatan, Semua Kecamatan, Semua Kel/Desa | DANA ALOKASI UMUM (DAU) | - | Mewujudkan fungsi sumber daya alam dan lingkungan hidup yang serasi dalam mendukung fungsi ekonomi, | - | | 300.000.000,00 | DINAS LINGKUNGAN HIDUP |
| 4 | 2 | 11 | 04 | | | **PROGRAM PENGELOLAAN KEANEKARAGAMAN HAYATI (KEHATI)** | - | - | | | | - | **90.000.000,00** | **80.000.000,00** | **40.076.000,00** | **-49.924.000,00** | | | | | | - | 120.000.000,00 | |
| | 2 | 11 | 04 | 2.01 | | Pengelolaan Keanekaragaman Hayati Kabupaten/Kota | - | - | | | | - | **90.000.000,00** | **80.000.000,00** | **40.076.000,00** | **-49.924.000,00** | | | - | Mewujudkan fungsi sumber daya alam dan lingkungan hidup yang serasi dalam | - | - | 120.000.000,00 | |
| | 2 | 11 | 04 | 2.01 | 000 | Penyusunan dan Penetapan Rencana Pengelolaan Keanekaragaman Hayati | | | | | | | | | | | | | | | | | | |
| | | | | | | | Jumlah Dokumen Rencana Induk Pengelolaan Kehati yang Disusun | | | | | 1 Dokumen | 40.000.000,00 | 40.000.000 | 19.334.000 | -20.666.000,00 | Kab. Barito Selatan, Dusun Selatan, Semua Kel/Desa | DANA ALOKASI UMUM (DAU) | - | Mewujudkan fungsi sumber daya alam dan lingkungan hidup yang serasi dalam | - | | 50.000.000,00 | DINAS LINGKUNGAN HIDUP |
| | 2 | 11 | 04 | 2.01 | 000 | Pengelolaan Ruang Terbuka Hijau (RTH) | | | | | | | | | | | | | | | | | | |
| | | | | | | | Luas RTH yang Dikelola Lingkup Kewenangan Kabupaten/Kota | | | | | 0,5 Ha | 20.000.000,00 | 40.000.000 | 20.742.000 | 742.000,00 | Kab. Barito Selatan, Dusun Selatan, Semua Kel/Desa | DANA ALOKASI UMUM (DAU) | - | Mewujudkan fungsi sumber daya alam dan lingkungan hidup yang serasi dalam | - | | 30.000.000,00 | DINAS LINGKUNGAN HIDUP |
| | 2 | 11 | 04 | 2.01 | 000 | Pengelolaan Taman Keanekaragaman Hayati di Luar Kawasan Hutan | | | | | | | | | | | | | | | | | | |
| | | | | | | | Unit Taman Kehati Di Luar Kawasan Hutan yang Dikelola Lingkup Kewenangan Kabupaten/Kota | | | | | 1 Unit | 30.000.000,00 | 0,00 | 0,00 | -30.000.000,00 | Kab. Barito Selatan, Dusun Selatan, Semua Kel/Desa | DANA ALOKASI UMUM (DAU) | - | Mewujudkan fungsi sumber daya alam dan lingkungan hidup yang serasi dalam mendukung fungsi ekonomi, | - | | 40.000.000,00 | DINAS LINGKUNGAN HIDUP |
| 5 | 2 | 11 | 05 | | | **PROGRAM PENGENDALIAN BAHAN BERBAHAYA DAN BERACUN (B3) DAN LIMBAH BAHAN BERBAHAYA DAN BERACUN (LIMBAH B3)** | - | - | | | | - | **65.000.000,00** | **55.000.000,00** | **28.094.000,00** | **-36.906.000,00** | | | | | | - | 130.000.000,00 | |
| | 2 | 11 | 05 | 2.01 | | Penyimpanan sementara Limbah B3 | - | - | | | | - | **30.000.000,00** | **30.000.000,00** | **13.758.000,00** | **-16.242.000,00** | | | - | Mewujudkan fungsi sumber daya alam dan lingkungan | - | - | 80.000.000,00 | |
| | 2 | 11 | 05 | 2.01 | 000 | Fasilitasi Pemenuhan Komitmen Izin Penyimpanan sementara Limbah B3 Dilaksanakan Melalui Sistem Pelayanan Perizinan Berusaha Terintegrasi Secara Elektronik | | | | | | | | | | | | | | | | | | |
| | | | | | | | Jumlah Fasilitasi Persetujuan/Izin Penyimpanan sementara Limbah B3 yang Dilaksanakan Melalui Sistem Pelayanan Perizinan Berusaha Terintegrasi Secara Elektronik | | | | | 1 Dokumen | 10.000.000,00 | 10.000.000,00 | 6.679.000,00 | -3.321.000,00 | Kab. Barito Selatan, Semua Kecamatan, Semua Kel/Desa | DANA ALOKASI UMUM (DAU) | - | Mewujudkan fungsi sumber daya alam dan lingkungan hidup yang serasi dalam mendukung fungsi ekonomi, sosial dan budaya masyarakat secara | - | | 40.000.000,00 | DINAS LINGKUNGAN HIDUP |
| | 2 | 11 | 05 | 2.01 | 000 | Verifikasi Lapangan untuk Memastikan Pemenuhan Persyaratan Administrasi dan Teknis Penyimpanan sementara Limbah B3 | | | | | | | | | | | | | | | | | | |
| | | | | | | | Jumlah Laporan Kegiatan Verifikasi Lapangan Pemenuhan Komitmen Persetujuan/Izin Penyimpanan sementara dan Pengumpulan Limbah B3 | | | | | 1 Laporan | 20.000.000,00 | 20.000.000,00 | 7.079.000,00 | -12.921.000,00 | Kab. Barito Selatan, Semua Kecamatan, Semua Kel/Desa | DANA ALOKASI UMUM (DAU) | - | Mewujudkan fungsi sumber daya alam dan lingkungan hidup yang serasi dalam mendukung fungsi ekonomi, sosial dan budaya | - | | 40.000.000,00 | DINAS LINGKUNGAN HIDUP |

| | | | | | | | | | | | | | | | | | | | | | | | |
|---|---|---|---|---|---|---|---|---|---|---|---|---|---|---|---|---|---|---|---|---|---|---|---|
| | 2 | 11 | 05 | 2.02 | | Pengumpulan Limbah B3 dalam 1 (Satu) Daerah Kabupaten/Kota | - | - | | | | - | **35.000.000,00** | **25.000.000,00** | **14.336.000,00** | **-20.664.000,00** | | | - | Mewujudkan fungsi sumber daya alam dan lingkungan hidup yang serasi dalam | - | - | 50.000.000,00 | |
| | 2 | 11 | 05 | 2.02 | 000 | Koordinasi dan Sinkronisasi Pengelolaan Limbah B3 dengan Pemerintah Provinsi dalam rangka Pengangkutan, Pemanfaatan, Pengolahan, dan/atau Penimbunan | | | | | | | | | | | | | | | | | | |
| | | | | | | | Jumlah Dokumen Hasil Koordinasi & Sinkronisasi Pengelolaan Limbah B3 dengan Pemerintah dan Pemerintah Provinsi dalam rangka Pengangkutan, Pemanfaatan, Pengolahan, dan/atau Penimbunan yang Bukan Menjadi Kewenangan Pemda Kabupaten/Kota serta Pelaksanaan Pengumpulan dan Penyimpanan sementara Limbah B3 yang Sesuai dengan Kewenangannya | | | | | 1 Dokumen | 35.000.000,00 | 25.000.000,00 | 14.336.000,00 | -20.664.000,00 | Kab. Barito Selatan, Semua Kecamatan, Semua Kel/Desa | DANA ALOKASI UMUM (DAU) | - | Mewujudkan fungsi sumber daya alam dan lingkungan hidup yang serasi dalam mendukung fungsi ekonomi, sosial dan budaya masyarakat secara berkesinambungan Optimalisasi ruang dan lingkungan hidup berkelanjutan | - | | 50.000.000,00 | DINAS LINGKUNGAN HIDUP |
| 6 | 2 | 11 | 06 | | | **PROGRAM PEMBINAAN DAN PENGAWASAN TERHADAP IZIN LINGKUNGAN DAN IZIN PERLINDUNGAN DAN PENGELOLAAN LINGKUNGAN HIDUP (PPLH)** | - | - | | | | - | **260.000.000,00** | **200.000.000,00** | **147.197.200,00** | **- 112.802.800,00** | | | | | | - | 260.000.000,00 | |
| | **2** | **11** | **06** | **2.01** | | **Pembinaan dan Pengawasan Terhadap Usaha dan/atau Kegiatan yang Izin Lingkungan dan Izin PPLH Diterbitkan oleh Pemerintah Daerah Kabupaten/Kota** | **-** | **-** | | | | **-** | **260.000.000,00** | **200.000.000,00** | **147.197.200,00** | **- 112.802.800,00** | | | - | Mewujudkan fungsi sumber daya alam dan lingkungan hidup yang serasi dalam mendukung fungsi ekonomi, sosial dan budaya masyarakat secara | - | - | 260.000.000,00 | |
| | 2 | 11 | 06 | 2.01 | 000 | Fasilitasi Pemenuhan Ketentuan dan Kewajiban Izin Lingkungan dan/atau Izin PPLH | | | | | | | | | | | | | | | | | | |
| | | | | | | | Jumlah Rekomendasi dan/atau Persetujuan Teknis, Persetujuan Lingkungan, dan Surat Kelayakan Operasi yang Diberikan | | | | | 1 Dokumen | 70.000.000,00 | 50.000.000,00 | 26.546.000,00 | -43.454.000,00 | Kab. Barito Selatan, Semua Kecamatan, Semua Kel/Desa | DANA ALOKASI UMUM (DAU) | - | Mewujudkan fungsi sumber daya alam dan lingkungan hidup yang serasi dalam mendukung fungsi ekonomi, sosial dan budaya | - | | 70.000.000,00 | DINAS LINGKUNGAN HIDUP |
| | 2 | 11 | 06 | 2.01 | 000 | Pengembangan Kapasitas Pejabat Pengawas Lingkungan Hidup | | | | | | | | | | | | | | | | | | |
| | | | | | | | Jumlah PPLHD yang ditingkatkan kapasitasnya | | | | | 6 Orang | 70.000.000,00 | 0,00 | 0,00 | -70.000.000,00 | Kab. Barito Selatan, Dusun Selatan, Semua Kel/Desa | DANA ALOKASI UMUM (DAU) | - | Mewujudkan fungsi sumber daya alam dan lingkungan hidup yang serasi dalam | - | | 70.000.000,00 | DINAS LINGKUNGAN HIDUP |
| | 2 | 11 | 06 | 2.01 | 000 | Pengawasan Perizinan Berusaha atau Persetujuan Pemerintah terkait Persetujuan Lingkungan yang diterbitkan oleh Pemerintah Daerah Kabupaten/Kota dan Peraturan Perundang-undangan di bidang Perlindungan dan Pengelolaan Lingkungan Hidup | | | | | | | | | | | | | | | | | | |
| | | | | | | | Jumlah Badan usaha dan/atau kegiatan yang diawasi | | | | | 50 Badan Usaha | 120.000.000,00 | 150.000.000,00 | 120.651.200,00 | 651.200,00 | Kab. Barito Selatan, Semua Kecamatan, Semua Kel/Desa | DANA ALOKASI UMUM (DAU) | - | Mewujudkan fungsi sumber daya alam dan lingkungan hidup yang serasi dalam | - | | 120.000.000,00 | DINAS LINGKUNGAN HIDUP |
| 7 | 2 | 11 | 07 | | | **PROGRAM PENGAKUAN KEBERADAAN MASYARAKAT HUKUM ADAT (MHA), KEARIFAN LOKAL DAN HAK MHA YANG TERKAIT DENGAN PPLH** | - | - | | | | - | **128.000.000,00** | **27.600.000,00** | **27.600.000,00** | **- 100.400.000,00** | | | | | | - | 140.000.000,00 | |
| | 2 | 11 | 07 | 2.01 | | Pengakuan MHA, Kearifan Lokal, Pengetahuan Tradisional, dan Hak MHA yang Terkait dengan PPLH | - | - | | | | - | **100.000.000,00** | **12.000.000,00** | **12.000.000,00** | **- 88.000.000,00** | | | - | Mewujudkan fungsi sumber daya alam dan lingkungan hidup yang serasi dalam mendukung fungsi ekonomi, | - | - | 100.000.000,00 | |
| | 2 | 11 | 07 | 2.01 | 000 | Koordinasi, Sinkronisasi, Penyediaan Data, dan Informasi Pengakuan Keberadaan MHA Kearifan Lokal atau Pengetahuan Tradisional dan Hak Kearifan Lokal atau Pengetahuan Tradisional dan Hak MHA Terkait dengan PPLH | | | | | | | | | | | | | | | | | | |
| | | | | | | | Jumlah Dokumen Hasil Koordinasi, Sinkronisasi, Penyediaan Data dan Informasi Pengakuan Keberadaan MHA Kearifan Lokal atau Pengetahuan Tradisional dan Hak Kearifan Lokal atau Pengetahuan Tradisional dan Hak MHA Terkait dengan PPLH | | | | | 1 Dokumen | 100.000.000,00 | 12.000.000 | 12.000.000 | -88.000.000,00 | Kab. Barito Selatan, Semua Kecamatan, Semua Kel/Desa | DANA ALOKASI UMUM (DAU) | - | Mewujudkan fungsi sumber daya alam dan lingkungan hidup yang serasi dalam mendukung fungsi ekonomi, sosial dan budaya masyarakat secara berkesinambungan Optimalisasi ruang dan lingkungan hidup | - | | 100.000.000,00 | DINAS LINGKUNGAN HIDUP |
| | **2** | **11** | **07** | **2.02** | | **Peningkatan Kapasitas MHA dan Kearifan Lokal, Pengetahuan Tradisional dan Hak MHA yang Terkait dengan PPLH** | - | - | | | | - | **28.000.000,00** | **15.600.000,00** | **15.600.000,00** | **-12.400.000,00** | | | - | Mewujudkan fungsi sumber daya alam dan lingkungan hidup yang serasi dalam mendukung fungsi ekonomi, | - | - | 40.000.000,00 | |
| | 2 | 11 | 07 | 2.02 | 000 | Pemberdayaan, Kemitraan, Pendampingan, dan Penguatan Kelembagaan MHA, Kearifan Lokal, Pengetahuan Tradisional, dan Hak MHA Terkait dengan PPLH | | | | | | | | | | | | | | | | | | |
| | | | | | | | Jumlah Dokumen Kelembagaan MHA, Kearifan Lokal, Pengetahuan Tradisional dan Hak MHA Terkait dengan PPLH yang Dilakukan Pemberdayaan, Kemitraan, Pendampingan dan Penguatan | | | | | 1 Dokumen | 28.000.000,00 | 15.600.000,00 | 15.600.000,00 | -12.400.000,00 | Kab. Barito Selatan, Semua Kecamatan, Semua Kel/Desa | DANA ALOKASI UMUM (DAU) | - | Mewujudkan fungsi sumber daya alam dan lingkungan hidup yang serasi dalam mendukung fungsi ekonomi, sosial dan budaya masyarakat secara berkesinambungan | - | | 40.000.000,00 | DINAS LINGKUNGAN HIDUP |
| 8 | 2 | 11 | 08 | | | **PROGRAM PENINGKATAN PENDIDIKAN, PELATIHAN DAN PENYULUHAN LINGKUNGAN HIDUP UNTUK MASYARAKAT** | - | - | | | | - | **86.000.000,00** | **57.600.000,00** | **33.213.000,00** | **- 52.787.000,00** | | | | | | - | 105.000.000,00 | |
| | **2** | **11** | **08** | **2.01** | | **Penyelenggaraan Pendidikan, Pelatihan, dan Penyuluhan Lingkungan Hidup untuk Lembaga Kemasyarakatan Tingkat Daerah Kabupaten/Kota** | - | - | | | | - | **86.000.000,00** | **57.600.000,00** | **33.213.000,00** | **- 52.787.000,00** | | | - | Mewujudkan fungsi sumber daya alam dan lingkungan hidup yang serasi dalam mendukung fungsi ekonomi, sosial dan budaya | - | - | 105.000.000,00 | |
| | 2 | 11 | 08 | 2.01 | 000 | Pendampingan Gerakan Peduli Lingkungan Hidup | | | | | | | | | | | | | | | | | | |
| | | | | | | | Jumlah Pendampingan Pembinaan Gerakan Peduli dan Berbudaya Lingkungan Hidup yang Dilaksanakan | | | | | 1 Dokumen | 30.000.000,00 | 12.000.000,00 | 2.055.000,00 | -27.945.000,00 | Kab. Barito Selatan, Semua Kecamatan, Semua Kel/Desa | DANA ALOKASI UMUM (DAU) | - | Mewujudkan fungsi sumber daya alam dan lingkungan hidup yang serasi dalam mendukung fungsi ekonomi, | - | | 40.000.000,00 | DINAS LINGKUNGAN HIDUP |
| | 2 | 11 | 08 | 2.01 | 000 | Penyelenggaraan Penyuluhan dan Kampanye Lingkungan Hidup | | | | | | | | | | | | | | | | | | |
| | | | | | | | Jumlah Masyarakat/Kelompok Masyarakat/Pelaku Usaha/Kegiatan yang terlibat | | | | | 30 Orang | 28.000.000,00 | 30.000.000,00 | 30.000.000,00 | 2.000.000,00 | Kab. Barito Selatan, Semua Kecamatan, Semua Kel/Desa | DANA ALOKASI UMUM (DAU) | - | Mewujudkan fungsi sumber daya alam dan lingkungan hidup yang serasi dalam | - | | 35.000.000,00 | DINAS LINGKUNGAN HIDUP |

| | | | | | | | | | | | | | | | | | | | | | | | | |
|---|---|---|---|---|---|---|---|---|---|---|---|---|---|---|---|---|---|---|---|---|---|---|---|---|
| | 2 | 11 | 08 | 2.01 | 000 | Peningkatan Kapasitas dan Kompetensi Sumber Daya Manusia Bidang lingkungan hidup untuk Lembaga pendidikan formal/lembaga masyarakat/komunitas/kelompok masyarakat | | | | | | | | | | | | | | | | | | |
| | | | | | | | Jumlah lembaga pendidikan formal/lembaga masyarakat/komunitas/kelompok masyarakat yang meningkat kapasitas dan kompetensinya terkait PPLH | | | | | 1 Lembaga | 28.000.000,00 | 15.600.000,00 | 1.158.000,00 | -26.842.000,00 | Kab. Barito Selatan, Semua Kecamatan, Semua Kel/Desa | DANA ALOKASI UMUM (DAU) | - | Mewujudkan fungsi sumber daya alam dan lingkungan hidup yang serasi dalam mendukung fungsi ekonomi, sosial dan budaya masyarakat secara | - | | 30.000.000,00 | DINAS LINGKUNGAN HIDUP |
| **9** | **2** | **11** | **09** | | | **PROGRAM PENGHARGAAN LINGKUNGAN HIDUP UNTUK MASYARAKAT** | - | - | | | | - | **118.000.000,00** | **30.000.000,00** | **806.000,00** | **- 117.194.000,00** | | | | | | | - | 120.000.000,00 | |
| | **2** | **11** | **09** | **2.01** | | **Pemberian Penghargaan Lingkungan Hidup Tingkat Daerah Kabupaten/Kota** | - | - | | | | - | **118.000.000,00** | **30.000.000,00** | **806.000,00** | **- 117.194.000,00** | | | - | Mewujudkan fungsi sumber daya alam dan lingkungan hidup yang serasi dalam | - | - | 120.000.000,00 | |
| | 2 | 11 | 09 | 2.01 | 000 | Penilaian Kinerja Masyarakat/Lembaga Masyarakat/Dunia Usaha/Dunia Pendidikan/Filantropi dalam Perlindungan dan Pengelolaan Lingkungan Hidup | | | | | | | | | | | | | | | | | | |
| | | | | | | | Jumlah Masyarakat/Lembaga Masyarakat/Dunia Usaha/Dunia Pendidikan/Filantrophi yang Dinilai Kinerjanya dalam rangka PPLH | | | | | 1 Entitas | 118.000.000,00 | 30.000.000 | 806.000 | -117.194.000,00 | Kab. Barito Selatan, Dusun Selatan, Semua Kel/Desa | DANA ALOKASI UMUM (DAU) | - | Mewujudkan fungsi sumber daya alam dan lingkungan hidup yang serasi dalam mendukung fungsi ekonomi, sosial dan budaya | - | | 120.000.000,00 | DINAS LINGKUNGAN HIDUP |
| **10** | **2** | **11** | **10** | | | **PROGRAM PENANGANAN PENGADUAN LINGKUNGAN HIDUP** | - | - | | | | - | **115.000.000,00** | **100.000.000,00** | **53.520.000,00** | **- 61.480.000,00** | | | | | | | - | 115.000.000,00 | |
| | **2** | **11** | **10** | **2.01** | | **Penyelesaian Pengaduan Masyarakat di Bidang Perlindungan dan Pengelolaan Lingkungan Hidup (PPLH) Kabupaten/Kota** | - | - | | | | - | **115.000.000,00** | **100.000.000,00** | **53.520.000,00** | **- 61.480.000,00** | | | - | Mewujudkan fungsi sumber daya alam dan lingkungan hidup yang serasi dalam mendukung fungsi ekonomi, sosial dan budaya | - | - | 115.000.000,00 | |
| | 2 | 11 | 10 | 2.01 | 000 | Pengelolaan Pengaduan permasalahan Pencemaran dan Perusakan Lingkungan Hidup tingkat Kabupaten/Kota | | | | | | | | | | | | | | | | | | |
| | | | | | | | Jumlah pengaduan permasalahan Pencemaran dan Perusakan Lingkungan Hidup tingkat Kabupaten/Kota yang ditindaklanjuti/ditangani | | | | | 5 Pengaduan | 55.000.000,00 | 50.000.000,00 | 30.839.000,00 | -24.161.000,00 | Kab. Barito Selatan, Semua Kecamatan, Semua Kel/Desa | DANA ALOKASI UMUM (DAU) | - | Mewujudkan fungsi sumber daya alam dan lingkungan hidup yang serasi dalam mendukung fungsi ekonomi, sosial dan budaya | - | | 55.000.000,00 | DINAS LINGKUNGAN HIDUP |
| | 2 | 11 | 10 | 2.01 | 000 | Penyelesaian sengketa lingkungan hidup yang ditangani yang menjadi kewenangan kabupaten/kota | | | | | | | | | | | | | | | | | | |
| | | | | | | | Jumlah sengketa lingkungan hidup yang ditangani yang menjadi kewenangan kabupaten/kota | | | | | 2 Perkara | 60.000.000,00 | 50.000.000,00 | 22.681.000,00 | -37.319.000,00 | Kab. Barito Selatan, Semua Kecamatan, Semua Kel/Desa | DANA ALOKASI UMUM (DAU) | - | Mewujudkan fungsi sumber daya alam dan lingkungan hidup yang serasi dalam mendukung fungsi ekonomi, | - | | 60.000.000,00 | DINAS LINGKUNGAN HIDUP |
| 11 | 2 | 11 | 11 | | | **PROGRAM PENGELOLAAN PERSAMPAHAN** | - | - | | | | - | **5.558.000.000,00** | **4.614.000.000,00** | **7.289.890.000,00** | **1.731.890.000,00** | | | | | | | - | 5.760.000.000,00 | |
| | 2 | 11 | 11 | 2.01 | | **Pengelolaan Sampah** | - | - | | | | - | **5.548.000.000,00** | **4.604.000.000,00** | **7.239.840.000,00** | **1.691.840.000,00** | | | - | Mewujudkan fungsi sumber daya alam dan lingkungan | - | - | 5.740.000.000,00 | |
| | 2 | 11 | 11 | 2.01 | 000 | Peningkatan Peran Serta Masyarakat dalam Pengelolaan Persampahan | | | | | | | | | | | | | | | | | | |
| | | | | | | | Jumlah Masyarakat, Kelompok Masyarakat atau Para Pihak Lainnya yang Terlibat Aktif dalam Kegiatan Pengelolaan Sampah Berbasis Masyarakat | | | | | 6 Kelompok | 3.464.229.000,00 | 4.054.000.000,00 | 3.741.848.000,00 | 277.619.000,00 | Kab. Barito Selatan, Dusun Selatan, Semua Kel/Desa | DANA ALOKASI UMUM (DAU) | - | Mewujudkan fungsi sumber daya alam dan lingkungan hidup yang serasi dalam mendukung fungsi ekonomi, sosial dan budaya | - | | 3.500.000.000,00 | DINAS LINGKUNGAN HIDUP |
| | 2 | 11 | 11 | 2.01 | 000 | Koordinasi dan Sinkronisasi Penyediaan Prasarana dan Sarana Pengelolaan Persampahan | | | | | | | | | | | | | | | | | | |
| | | | | | | | Jumlah Dokumen Hasil Koordinasi dan Sinkronisasi Penyediaan Prasarana dan Sarana Bersama Pemerintah Pusat, Provinsi maupun Pihak Lain di Luar Kabupaten/Kota untuk Pengelolaan Sampah Kabupaten/Kota. Pengelolaan Persampahan Sesuai dengan | | | | | 0 Dokumen | 136.128.000,00 | 100.000.000,00 | 140.000.000,00 | 3.872.000,00 | Kab. Barito Selatan, Dusun Selatan, Semua Kel/Desa | DANA ALOKASI UMUM (DAU) | - | Mewujudkan fungsi sumber daya alam dan lingkungan hidup yang serasi dalam mendukung fungsi ekonomi, sosial dan budaya masyarakat secara berkesinambungan Optimalisasi ruang dan lingkungan hidup | - | | 150.000.000,00 | DINAS LINGKUNGAN HIDUP |
| | 2 | 11 | 11 | 2.01 | 000 | Penyediaan Sarana dan Prasarana Pengelolaan Persampahan di TPA/TPST/SPA Kabupaten/Kota | | | | | | | | | | | | | | | | | | |
| | | | | | | | Jumlah Sarana dan Prasarana Penanganan Sampah untuk Kegiatan Pemilahan, Pengumpulan, Pengangkutan, Pengolahan, dan Pemrosesan Akhir | | | | | 6 Unit | 1.384.643.000,00 | 80.000.000,00 | 2.813.475.250,00 | 1.428.832.250,00 | Kab. Barito Selatan, Dusun Selatan, Semua Kel/Desa | DANA ALOKASI UMUM (DAU) | - | Mewujudkan fungsi sumber daya alam dan lingkungan hidup yang serasi dalam mendukung fungsi ekonomi, sosial dan budaya masyarakat secara | - | | 1.500.000.000,00 | DINAS LINGKUNGAN HIDUP |
| | 2 | 11 | 11 | 2.01 | 000 | Penyusunan Rencana, Kebijakan dan Strategi Daerah Pengelolaan Sampah kabupaten/kota | | | | | | | | | | | | | | | | | | |
| | | | | | | | Jumlah dokumen kebijakan dan strategi daerah pengelolaan sampah kabupaten/kota yang disusun dan ditetapkan | | | | | 1 Dokumen | 30.000.000,00 | 30.000.000,00 | 806.000,00 | -29.194.000,00 | Kab. Barito Selatan, Dusun Selatan, Semua Kel/Desa | DANA ALOKASI UMUM (DAU) | - | Mewujudkan fungsi sumber daya alam dan lingkungan hidup yang serasi dalam mendukung fungsi ekonomi, | - | | 40.000.000,00 | DINAS LINGKUNGAN HIDUP |
| | 2 | 11 | 11 | 2.01 | 001 | Pengurangan sampah melalui pemanfaatan kembali sampah | | | | | | | | | | | | | | | | | | |
| | | | | | | | Jumlah sampah yang dimanfaatkan kembali | | | | | 1 Ton | 40.000.000,00 | 40.000.000,00 | 24.300.000,00 | -15.700.000,00 | Kab. Barito Selatan, Dusun Selatan, Semua Kel/Desa | DANA ALOKASI UMUM (DAU) | - | Mewujudkan fungsi sumber daya alam dan lingkungan hidup yang serasi dalam | - | | 50.000.000,00 | DINAS LINGKUNGAN HIDUP |
| | 2 | 11 | 11 | 2.01 | 002 | Penanganan sampah melalui pemrosesan akhir sampah di TPA/TPST kabupaten/kota atau TPA/TPST Regional | | | | | | | | | | | | | | | | | | |
| | | | | | | | jumlah sampah yang tertangani melalui pemrosesan akhir sampah di TPA/TPSTkabupaten/kota atau TPA/TPST Regional | | | | | 8000 Ton | 493.000.000,00 | 300.000.000,00 | 519.410.750,00 | 26.410.750,00 | Kab. Barito Selatan, Dusun Selatan, Semua Kel/Desa | DANA ALOKASI UMUM (DAU) | - | Mewujudkan fungsi sumber daya alam dan lingkungan hidup yang serasi dalam mendukung fungsi ekonomi, sosial dan budaya | - | | 500.000.000,00 | DINAS LINGKUNGAN HIDUP |
| | **2** | **11** | **11** | **2.03** | | **Pembinaan dan Pengawasan Pengelolaan Sampah yang Diselenggarakan oleh Pihak Swasta** | - | - | | | | - | **10.000.000,00** | **10.000.000,00** | **50.050.000,00** | **40.050.000,00** | | | - | Mewujudkan fungsi sumber daya alam dan lingkungan hidup yang serasi dalam mendukung fungsi ekonomi, | - | - | 20.000.000,00 | |
| | 2 | 11 | 11 | 2.03 | 000 | Monitoring dan Evaluasi Pemenuhan Target dan Standar Pelayanan Pengelolaan Sampah | | | | | | | | | | | | | | | | | | |
| | | | | | | | Jumlah Laporan Hasil Pelaksanaan Monitoring, Evaluasi dan Pelaporan Pemenuhan Target dan Standar Pelayanan Pengelolaan Sampah Kabupaten/Kota | | | | | 1 Laporan | 10.000.000,00 | 10.000.000,00 | 50.050.000,00 | 40.050.000,00 | Kab. Barito Selatan, Dusun Selatan, Semua Kel/Desa | DANA ALOKASI UMUM (DAU) | - | Mewujudkan fungsi sumber daya alam dan lingkungan hidup yang serasi dalam mendukung fungsi ekonomi, sosial dan budaya masyarakat secara | - | | 20.000.000,00 | DINAS LINGKUNGAN HIDUP |

| No | Kode | | | | | Urusan / Bidang Urusan / Program / Kegiatan / Sub Kegiatan | Indikator Program / Kegiatan / Sub Kegiatan | Target Akhir Periode Renstra OPD | Realisasi Capaian RENJA OPD Tahun 2023 | Prakiraan Capaian Target RENJA OPD | Capaian Kinerja Dan Kerangka Pendanaan | | | | | | | | | | Kelompok Sasaran | Prakiraan Maju Rencana Tahun 2026 | | Perangkat Daerah Penanggung Jawab |
|---|---|---|---|---|---|---|---|---|---|---|---|---|---|---|---|---|---|---|---|---|---|---|---|---|
| | | | | | | | | | | | Target 2025 | | Pagu Indikatif (Rp) | | | Bertambah/Berkurang (12-10) | Lokasi | Sumber Dana | Prioritas | | | Target | Pagu Indikatif (Rp) | |
| | | | | | | | | | | | Sebelum | Sesudah | RKPD 2025 | APBD 2025 | P-RKPD 2025 | | | | Nasional | Daerah | | | | |
| 1 | 2 | | | | | 3 | 4 | 5 | 6 | 7 | 8 | 9 | 10 | 11 | 12 | 13 | 14 | 15 | 16 | 17 | 18 | 19 | 20 | 21 |
| | | | | | | DINAS KEPENDUDUKAN DAN PENCATATAN SIPIL | | | | | | | 7.013.719.000,00 | 7.013.719.000,00 | 6.175.775.220,08 | -837.943.779,92 | | | | | | | 8.510.856.645,00 | |
| | 2 | | | | | URUSAN PEMERINTAHAN WAJIB YANG TIDAK BERKAITAN DENGAN PELAYANAN DASAR | | | | | | | 7.013.719.000,00 | 7.013.719.000,00 | 6.175.775.220,08 | -837.943.779,92 | | | | | | | 8.510.856.645,00 | |
| | 2 | 12 | | | | URUSAN PEMERINTAHAN BIDANG ADMINISTRASI KEPENDUDUKAN DAN PENCATATAN SIPIL | | | | | | | 7.013.719.000,00 | 7.013.719.000,00 | 6.175.775.220,08 | -837.943.779,92 | | | | | | | 8.510.856.645,00 | |
| 1 | 2 | 12 | 01 | | | PROGRAM PENUNJANG URUSAN PEMERINTAHAN DAERAH KABUPATEN/KOTA | - | - | | | - | | 5.541.197.640,00 | 5.541.197.640,00 | 4.853.256.960,08 | -687.940.679,92 | | | | | | - | 6.601.403.395,00 | |
| | 2 | 12 | 01 | 2.01 | | Perencanaan, Penganggaran, dan Evaluasi Kinerja Perangkat Daerah | - | - | | | - | | 206.226.400,00 | 206.226.400,00 | 206.226.400,00 | 0,00 | | | - | Mewujudkan peningkatan kualitas kependudukan dan ketenagakerjaan, keluarga kecil berkualitas serta pemuda dan olahraga di seluruh wilayah Kalimantan Tengah<br>Peningkatan dan stabilitas indikator makro ekonomi daerah | - | - | 174.567.000,00 | |
| | 2 | 12 | 01 | 2.01 | 0001 | Penyusunan Dokumen Perencanaan Perangkat Daerah | | | | | | | | | | | | | | | | | | |
| | | | | | | | Jumlah Dokumen Perencanaan Perangkat Daerah | | | | 3 Dokumen | | 4.899.800,00 | 4.899.800,00 | 4.899.800,00 | 0,00 | Kab. Barito Selatan, Dusun Selatan, Buntok Kota | DANA ALOKASI UMUM (DAU) | - | Mewujudkan peningkatan kualitas kependudukan dan ketenagakerjaan, keluarga kecil berkualitas serta pemuda dan olahraga di seluruh wilayah Kalimantan Tengah<br>Peningkatan dan stabilitas indikator makro ekonomi daerah | - | | 5.500.000,00 | DINAS KEPENDUDUKAN DAN PENCATATAN SIPIL |
| | 2 | 12 | 01 | 2.01 | 0002 | Koordinasi dan Penyusunan Dokumen RKA-SKPD | | | | | | | | | | | | | | | | | | |
| | | | | | | | Jumlah Dokumen RKA-SKPD dan Laporan Hasil Koordinasi Penyusunan Dokumen RKA-SKPD | | | | 8 Dokumen | | 3.100.000,00 | 3.100.000,00 | 3.100.000,00 | 0,00 | Kab. Barito Selatan, Semua Kecamatan, Semua Kel/Desa | DANA ALOKASI UMUM (DAU) | - | Mewujudkan peningkatan kualitas kependudukan dan ketenagakerjaan, keluarga kecil berkualitas serta pemuda dan olahraga di seluruh wilayah Kalimantan Tengah<br>Peningkatan dan stabilitas indikator makro ekonomi daerah | - | | 5.000.000,00 | DINAS KEPENDUDUKAN DAN PENCATATAN SIPIL |
| | 2 | 12 | 01 | 2.01 | 0003 | Koordinasi dan Penyusunan Dokumen Perubahan RKA-SKPD | | | | | | | | | | | | | | | | | | |
| | | | | | | | Jumlah Dokumen Perubahan RKA-SKPD dan Laporan Hasil Koordinasi Penyusunan Dokumen Perubahan RKA-SKPD | | | | 2 Dokumen | | 2.099.800,00 | 2.099.800,00 | 2.099.800,00 | 0,00 | Kab. Barito Selatan, Dusun Selatan, Buntok Kota | DANA ALOKASI UMUM (DAU) | - | Mewujudkan peningkatan kualitas kependudukan dan ketenagakerjaan, keluarga kecil berkualitas serta pemuda dan olahraga di seluruh wilayah Kalimantan Tengah<br>Peningkatan dan stabilitas indikator makro ekonomi daerah | - | | 2.100.000,00 | DINAS KEPENDUDUKAN DAN PENCATATAN SIPIL |
| | 2 | 12 | 01 | 2.01 | 0004 | Koordinasi dan Penyusunan DPA-SKPD | | | | | | | | | | | | | | | | | | |
| | | | | | | | Jumlah Dokumen DPA-SKPD dan Laporan Hasil Koordinasi Penyusunan Dokumen DPA-SKPD | | | | 2 Dokumen | | 2.999.900,00 | 2.999.900,00 | 2.999.900,00 | 0,00 | Kab. Barito Selatan, Dusun Selatan, Buntok Kota | DANA ALOKASI UMUM (DAU) | - | Mewujudkan peningkatan kualitas kependudukan dan ketenagakerjaan, keluarga kecil berkualitas serta pemuda dan olahraga di seluruh wilayah Kalimantan Tengah<br>Peningkatan dan stabilitas indikator makro ekonomi daerah | - | | 3.500.000,00 | DINAS KEPENDUDUKAN DAN PENCATATAN SIPIL |
| | 2 | 12 | 01 | 2.01 | 0005 | Koordinasi dan Penyusunan Perubahan DPA- SKPD | | | | | | | | | | | | | | | | | | |
| | | | | | | | Jumlah Dokumen Perubahan DPA-SKPD dan Laporan Hasil Koordinasi Penyusunan Dokumen Perubahan DPA-SKPD | | | | 2 Dokumen | | 2.500.000,00 | 2.500.000,00 | 2.500.000,00 | 0,00 | Kab. Barito Selatan, Dusun Selatan, Buntok Kota | DANA ALOKASI UMUM (DAU) | - | Mewujudkan peningkatan kualitas kependudukan dan ketenagakerjaan, keluarga kecil berkualitas serta pemuda dan olahraga di seluruh wilayah Kalimantan Tengah<br>Peningkatan dan stabilitas indikator makro ekonomi daerah | - | | 2.700.000,00 | DINAS KEPENDUDUKAN DAN PENCATATAN SIPIL |
| | 2 | 12 | 01 | 2.01 | 0006 | Koordinasi dan Penyusunan Laporan Capaian Kinerja dan Ikhtisar Realisasi Kinerja SKPD | | | | | | | | | | | | | | | | | | |
| | | | | | | | Jumlah Laporan Capaian Kinerja dan Ikhtisar Realisasi Kinerja SKPD dan Laporan Hasil Koordinasi Penyusunan Laporan Capaian Kinerja dan Ikhtisar Realisasi Kinerja SKPD | | | | 12 Laporan | | 29.997.900,00 | 29.997.900,00 | 29.997.900,00 | 0,00 | Kab. Barito Selatan, Dusun Selatan, Buntok Kota | DANA ALOKASI UMUM (DAU) | - | Mewujudkan peningkatan kualitas kependudukan dan ketenagakerjaan, keluarga kecil berkualitas serta pemuda dan olahraga di seluruh wilayah Kalimantan Tengah<br>Peningkatan dan stabilitas indikator makro ekonomi daerah | - | | 29.998.000,00 | DINAS KEPENDUDUKAN DAN PENCATATAN SIPIL |
| | 2 | 12 | 01 | 2.01 | 0007 | Evaluasi Kinerja Perangkat Daerah | | | | | | | | | | | | | | | | | | |
| | | | | | | | Jumlah Laporan Evaluasi Kinerja Perangkat Daerah | | | | 12 Laporan | | 160.629.000,00 | 160.629.000,00 | 160.629.000,00 | 0,00 | Kab. Barito Selatan, Dusun Selatan, Buntok Kota | DANA ALOKASI UMUM (DAU) | - | Mewujudkan peningkatan kualitas kependudukan dan ketenagakerjaan, keluarga kecil berkualitas serta pemuda dan olahraga di seluruh wilayah Kalimantan Tengah<br>Peningkatan dan stabilitas indikator makro ekonomi daerah | - | | 125.769.000,00 | DINAS KEPENDUDUKAN DAN PENCATATAN SIPIL |

| | | | | | | | | | | | | | | | | | | | | | | | | |
|---|---|---|---|---|---|---|---|---|---|---|---|---|---|---|---|---|---|---|---|---|---|---|---|---|
| | 2 | 12 | 01 | 2.02 | | Administrasi Keuangan Perangkat Daerah | - | - | | | - | | 2.843.568.326,00 | 2.843.568.326,00 | 3.026.071.156,08 | 182.502.830,08 | | | - | Mewujudkan peningkatan kualitas kependudukan dan ketenagakerjaan, keluarga kecil berkualitas serta pemuda dan olahraga di seluruh wilayah Kalimantan Tengah<br>Peningkatan dan stabilitas indikator makro ekonomi daerah | - | - | 3.282.531.595,00 | |
| | 2 | 12 | 01 | 2.02 | 0001 | Penyediaan Gaji dan Tunjangan ASN | | | | | | | | | | | | | | | | | | |
| | | | | | | | Jumlah Orang yang Menerima Gaji dan Tunjangan ASN | | | | 404 Orang/bulan | | 2.686.284.176,00 | 2.686.284.176,00 | 2.877.307.006,08 | 191.022.830,08 | Kab. Barito Selatan, Dusun Selatan, Buntok Kota | DANA ALOKASI UMUM (DAU) | - | Mewujudkan peningkatan kualitas kependudukan dan ketenagakerjaan, keluarga kecil berkualitas serta pemuda dan olahraga di seluruh wilayah Kalimantan Tengah<br>Peningkatan dan stabilitas indikator makro ekonomi daerah | - | | 3.156.454.795,00 | DINAS KEPENDUDUKAN DAN PENCATATAN SIPIL |
| | 2 | 12 | 01 | 2.02 | 0002 | Penyediaan Administrasi Pelaksanaan Tugas ASN | | | | | | | | | | | | | | | | | | |
| | | | | | | | Jumlah Dokumen Hasil Penyediaan Administrasi Pelaksanaan Tugas ASN | | | | 12 Dokumen | | 131.760.000,00 | 131.760.000,00 | 123.240.000,00 | -8.520.000,00 | Kab. Barito Selatan, Dusun Selatan, Buntok Kota | DANA ALOKASI UMUM (DAU) | - | Mewujudkan peningkatan kualitas kependudukan dan ketenagakerjaan, keluarga kecil berkualitas serta pemuda dan olahraga di seluruh wilayah Kalimantan Tengah<br>Peningkatan dan stabilitas indikator makro ekonomi daerah | - | | 100.576.800,00 | DINAS KEPENDUDUKAN DAN PENCATATAN SIPIL |
| | 2 | 12 | 01 | 2.02 | 0003 | Pelaksanaan Penatausahaan dan Pengujian/Verifikasi Keuangan SKPD | | | | | | | | | | | | | | | | | | |
| | | | | | | | Jumlah Dokumen Penatausahaan dan Pengujian/Verifikasi Keuangan SKPD | | | | 12 Dokumen | | 3.999.900,00 | 3.999.900 | 3.999.900 | 0,00 | Kab. Barito Selatan, Dusun Selatan, Buntok Kota | DANA ALOKASI UMUM (DAU) | - | Mewujudkan peningkatan kualitas kependudukan dan ketenagakerjaan, keluarga kecil berkualitas serta pemuda dan olahraga di seluruh wilayah Kalimantan Tengah<br>Peningkatan dan stabilitas indikator makro ekonomi daerah | - | | 4.000.000,00 | DINAS KEPENDUDUKAN DAN PENCATATAN SIPIL |
| | 2 | 12 | 01 | 2.02 | 0005 | Koordinasi dan Penyusunan Laporan Keuangan Akhir Tahun SKPD | | | | | | | | | | | | | | | | | | |
| | | | | | | | | | | | 12 Laporan | | 4.500.000,00 | 4.500.000 | 4.500.000 | 0,00 | Kab. Barito Selatan, Dusun Selatan, Buntok Kota | DANA ALOKASI UMUM (DAU) | - | Mewujudkan peningkatan kualitas kependudukan dan ketenagakerjaan, keluarga kecil berkualitas serta pemuda dan olahraga di seluruh wilayah Kalimantan Tengah<br>Peningkatan dan stabilitas indikator makro ekonomi daerah | - | | 4.500.000,00 | DINAS KEPENDUDUKAN DAN PENCATATAN SIPIL |
| | 2 | 12 | 01 | 2.02 | 0006 | Pengelolaan dan Penyiapan Bahan Tanggapan Pemeriksaan | | | | | | | | | | | | | | | | | | |
| | | | | | | | Jumlah Dokumen Bahan Tanggapan Pemeriksaan dan Tindak Lanjut Pemeriksaan | | | | 12 Dokumen | | 2.024.000,00 | 2.024.000 | 2.024.000 | 0,00 | Kab. Barito Selatan, Dusun Selatan, Buntok Kota | DANA ALOKASI UMUM (DAU) | - | Mewujudkan peningkatan kualitas kependudukan dan ketenagakerjaan, keluarga kecil berkualitas serta pemuda dan olahraga di seluruh wilayah Kalimantan Tengah<br>Peningkatan dan stabilitas indikator makro ekonomi daerah | - | | 2.000.000,00 | DINAS KEPENDUDUKAN DAN PENCATATAN SIPIL |
| | 2 | 12 | 01 | 2.02 | 0007 | Koordinasi dan Penyusunan Laporan Keuangan Bulanan/ Triwulanan/ Semesteran SKPD | | | | | | | | | | | | | | | | | | |
| | | | | | | | Jumlah Laporan Keuangan Bulanan/ Triwulanan/ Semesteran SKPD dan Laporan Koordinasi Penyusunan Laporan Keuangan Bulanan/Triwulanan/Semesteran SKPD | | | | 12 Laporan | | 15.000.250,00 | 15.000.250 | 15.000.250 | 0,00 | Kab. Barito Selatan, Dusun Selatan, Buntok Kota | DANA ALOKASI UMUM (DAU) | - | Mewujudkan peningkatan kualitas kependudukan dan ketenagakerjaan, keluarga kecil berkualitas serta pemuda dan olahraga di seluruh wilayah Kalimantan Tengah<br>Peningkatan dan stabilitas indikator makro ekonomi daerah | - | | 15.000.000,00 | DINAS KEPENDUDUKAN DAN PENCATATAN SIPIL |
| | 2 | 12 | 01 | 2.03 | | Administrasi Barang Milik Daerah pada Perangkat Daerah | - | - | | | - | | 18.505.100,00 | 18.505.100 | 18.505.100 | 0,00 | | | - | Mewujudkan pemerintah yang bersih, professional dan responsif dalam rangka percepatan pembangunan daerah<br>Peningkatan dan stabilitas indikator makro ekonomi daerah | - | - | 18.500.000,00 | |
| | 2 | 12 | 01 | 2.03 | 0001 | Penyusunan Perencanaan Kebutuhan Barang Milik Daerah SKPD | | | | | | | | | | | | | | | | | | |
| | | | | | | | Jumlah Rencana Kebutuhan Barang Milik Daerah SKPD | | | | 2 Dokumen | | 2.000.000,00 | 2.000.000 | 2.000.000 | 0,00 | Kab. Barito Selatan, Dusun Selatan, Buntok Kota | DANA ALOKASI UMUM (DAU) | - | Mewujudkan pemerintah yang bersih, professional dan responsif dalam rangka percepatan pembangunan daerah<br>Peningkatan dan stabilitas indikator makro ekonomi daerah | - | | 2.000.000,00 | DINAS KEPENDUDUKAN DAN PENCATATAN SIPIL |
| | 2 | 12 | 01 | 2.03 | 0003 | Koordinasi dan Penilaian Barang Milik Daerah SKPD | | | | | | | | | | | | | | | | | | |

| | | | | | | | | | | | | | | | | | | | | | | | | |
|---|---|---|---|---|---|---|---|---|---|---|---|---|---|---|---|---|---|---|---|---|---|---|---|---|
| | | | | | | | Jumlah Laporan Hasil Penilaian Barang Milik Daerah dan Hasil Koordinasi Penilaian Barang Milik Daerah SKPD | | | | 3 Laporan | | 3.005.500,00 | 3.005.500 | 3.005.500 | 0,00 | Kab. Barito Selatan, Dusun Selatan, Buntok Kota | DANA ALOKASI UMUM (DAU) | - | Mewujudkan pemerintah yang bersih, professional dan responsif dalam rangka percepatan pembangunan daerah Peningkatan dan stabilitas indikator makro ekonomi daerah | - | | 3.000.000,00 | DINAS KEPENDUDUKAN DAN PENCATATAN SIPIL |
| | 2 | 12 | 01 | 2.03 | 0005 | Rekonsiliasi dan Penyusunan Laporan Barang Milik Daerah pada SKPD | | | | | | | | | | | | | | | | | | |
| | | | | | | | Jumlah Laporan Rekonsiliasi dan Penyusunan Laporan Barang Milik Daerah pada SKPD | | | | 12 Laporan | | 5.000.000,00 | 5.000.000 | 5.000.000 | 0,00 | Kab. Barito Selatan, Dusun Selatan, Buntok Kota | DANA ALOKASI UMUM (DAU) | - | Mewujudkan pemerintah yang bersih, professional dan responsif dalam rangka percepatan pembangunan daerah Peningkatan dan stabilitas indikator makro ekonomi daerah | - | | 5.000.000,00 | DINAS KEPENDUDUKAN DAN PENCATATAN SIPIL |
| | 2 | 12 | 01 | 2.03 | 0006 | Penatausahaan Barang Milik Daerah pada SKPD | | | | | | | | | | | | | | | | | | |
| | | | | | | | Jumlah Laporan Penatausahaan Barang Milik Daerah pada SKPD | | | | 12 Laporan | | 5.999.400,00 | 5.999.400 | 5.999.400 | 0,00 | Kab. Barito Selatan, Dusun Selatan, Buntok Kota | DANA ALOKASI UMUM (DAU) | - | Mewujudkan pemerintah yang bersih, professional dan responsif dalam rangka percepatan pembangunan daerah Peningkatan dan stabilitas indikator makro ekonomi daerah | - | | 6.000.000,00 | DINAS KEPENDUDUKAN DAN PENCATATAN SIPIL |
| | 2 | 12 | 01 | 2.03 | 0007 | Pemanfaatan Barang Milik Daerah SKPD | | | | | | | | | | | | | | | | | | |
| | | | | | | | Jumlah Dokumen Hasil Pemanfaatan Barang Milik Daerah SKPD | | | | 5 Dokumen | | 2.500.200,00 | 2.500.200 | 2.500.200 | 0,00 | Kab. Barito Selatan, Dusun Selatan, Buntok Kota | DANA ALOKASI UMUM (DAU) | - | Mewujudkan pemerintah yang bersih, professional dan responsif dalam rangka percepatan pembangunan daerah Peningkatan dan stabilitas indikator makro ekonomi daerah | - | | 2.500.000,00 | DINAS KEPENDUDUKAN DAN PENCATATAN SIPIL |
| | 2 | 12 | 01 | 2.05 | | Administrasi Kepegawaian Perangkat Daerah | - | - | | | - | | 130.550.000,00 | 130.550.000,00 | 7.050.000,00 | -123.500.000,00 | | | - | Mewujudkan pemerintah yang bersih, professional dan responsif dalam rangka percepatan pembangunan daerah Peningkatan dan stabilitas indikator makro ekonomi daerah | - | - | 128.200.000,00 | |
| | 2 | 12 | 01 | 2.05 | 0002 | Pengadaan Pakaian Dinas beserta Atribut Kelengkapannya | | | | | | | | | | | | | | | | | | |
| | | | | | | | Jumlah Paket Pakaian Dinas beserta Atribut Kelengkapan | | | | 0 Paket | | 30.750.000,00 | 30.750.000,00 | 0 | -30.750.000,00 | Kab. Barito Selatan, Dusun Selatan, Buntok Kota | DANA ALOKASI UMUM (DAU) | - | Mewujudkan pemerintah yang bersih, professional dan responsif dalam rangka percepatan pembangunan daerah Peningkatan dan stabilitas indikator makro ekonomi daerah | - | | 33.000.000,00 | DINAS KEPENDUDUKAN DAN PENCATATAN SIPIL |
| | 2 | 12 | 01 | 2.05 | 0003 | Pendataan dan Pengolahan Administrasi Kepegawaian | | | | | | | | | | | | | | | | | | |
| | | | | | | | Jumlah Dokumen Pendataan dan Pengolahan Administrasi Kepegawaian | | | | 1 Dokumen | | 3.500.000,00 | 3.500.000,00 | 3.500.000,00 | 0,00 | Kab. Barito Selatan, Dusun Selatan, Buntok Kota | DANA ALOKASI UMUM (DAU) | - | Mewujudkan pemerintah yang bersih, professional dan responsif dalam rangka percepatan pembangunan daerah Peningkatan dan stabilitas indikator makro ekonomi daerah | - | | 3.500.000,00 | DINAS KEPENDUDUKAN DAN PENCATATAN SIPIL |
| | 2 | 12 | 01 | 2.05 | 0005 | Monitoring, Evaluasi, dan Penilaian Kinerja Pegawai | | | | | | | | | | | | | | | | | | |
| | | | | | | | Jumlah Dokumen Monitoring, Evaluasi, dan Penilaian Kinerja Pegawai | | | | 1 Dokumen | | 2.500.000,00 | 2.500.000,00 | 2.500.000,00 | 0,00 | Kab. Barito Selatan, Dusun Selatan, Buntok Kota | DANA ALOKASI UMUM (DAU) | - | Mewujudkan pemerintah yang bersih, professional dan responsif dalam rangka percepatan pembangunan daerah Peningkatan dan stabilitas indikator makro ekonomi daerah | - | | 2.500.000,00 | DINAS KEPENDUDUKAN DAN PENCATATAN SIPIL |
| | 2 | 12 | 01 | 2.05 | 0010 | Sosialisasi Peraturan Perundang-Undangan | | | | | | | | | | | | | | | | | | |
| | | | | | | | Jumlah Orang yang Mengikuti Sosialisasi Peraturan Perundang-Undangan | | | | 0 Orang | | 93.800.000,00 | 93.800.000,00 | 1.050.000,00 | -92.750.000,00 | Kab. Barito Selatan, Semua Kecamatan, Semua Kel/Desa | DANA ALOKASI UMUM (DAU) | - | Mewujudkan pemerintah yang bersih, professional dan responsif dalam rangka percepatan pembangunan daerah Peningkatan dan stabilitas indikator makro ekonomi daerah | - | | 89.200.000,00 | DINAS KEPENDUDUKAN DAN PENCATATAN SIPIL |
| | 2 | 12 | 01 | 2.06 | | Administrasi Umum Perangkat Daerah | - | - | | | - | | 1.513.923.700,00 | 1.513.923.700,00 | 989.678.190,00 | -524.245.510,00 | | | - | Mewujudkan peningkatan kualitas kependudukan dan ketenagakerjaan, keluarga kecil berkualitas serta pemuda dan olahraga di seluruh wilayah Kalimantan Tengah Peningkatan dan stabilitas indikator makro ekonomi daerah | - | - | 1.835.569.000,00 | |
| | 2 | 12 | 01 | 2.06 | 0001 | Penyediaan Komponen Instalasi | | | | | | | | | | | | | | | | | | |
| | | | | | | | Jumlah Paket Komponen Instalasi Listrik/Penerangan Bangunan Kantor yang Disediakan | | | | 1 Paket | | 8.404.000,00 | 8.404.000,00 | 8.404.000,00 | 0,00 | Kab. Barito Selatan, Dusun Selatan, Buntok Kota | DANA ALOKASI UMUM (DAU) | - | Mewujudkan peningkatan kualitas kependudukan dan ketenagakerjaan, keluarga kecil berkualitas serta pemuda dan olahraga di seluruh wilayah Kalimantan Tengah Peningkatan dan stabilitas indikator makro ekonomi daerah | - | | 8.000.000,00 | DINAS KEPENDUDUKAN DAN PENCATATAN SIPIL |
| | 2 | 12 | 01 | 2.06 | 0002 | Penyediaan Peralatan dan Perlengkapan Kantor | | | | | | | | | | | | | | | | | | |

| | | | | | | | | | | | | | | | | | | | | | | | | |
|---|---|---|---|---|---|---|---|---|---|---|---|---|---|---|---|---|---|---|---|---|---|---|---|---|
| | | | | | | | Jumlah Paket Peralatan dan Perlengkapan Kantor yang Disediakan | | | | 3 Paket | | 305.925.000,00 | 305.925.000,00 | 109.241.000,00 | -196.684.000,00 | Kab. Barito Selatan, Dusun Selatan, Buntok Kota | DANA ALOKASI UMUM (DAU) | - | Mewujudkan peningkatan kualitas kependudukan dan ketenagakerjaan, keluarga kecil berkualitas serta pemuda dan olahraga di seluruh wilayah Kalimantan Tengah<br>Peningkatan dan stabilitas indikator makro ekonomi daerah | - | | 355.925.000,00 | DINAS KEPENDUDUKAN DAN PENCATATAN SIPIL |
| | 2 | 12 | 01 | 2.06 | 0003 | Penyediaan Peralatan Rumah Tangga | | | | | | | | | | | | | | | | | | |
| | | | | | | | Jumlah Paket Peralatan Rumah Tangga yang Disediakan | | | | 0 Paket | | 56.632.000,00 | 56.632.000 | 0 | -56.632.000,00 | Kab. Barito Selatan, Dusun Selatan, Buntok Kota | DANA ALOKASI UMUM (DAU) | - | Mewujudkan pemerintah yang bersih, professional dan responsif dalam rangka percepatan pembangunan daerah<br>Peningkatan dan stabilitas indikator makro ekonomi daerah | - | | 15.000.000,00 | DINAS KEPENDUDUKAN DAN PENCATATAN SIPIL |
| | 2 | 12 | 01 | 2.06 | 0004 | Penyediaan Bahan Logistik Kantor | | | | | | | | | | | | | | | | | | |
| | | | | | | | Jumlah Paket Bahan Logistik Kantor yang Disediakan | | | | 3 Paket | | 61.553.500,00 | 61.553.500,00 | 61.556.950,00 | 3.450,00 | Kab. Barito Selatan, Dusun Selatan, Buntok Kota | DANA ALOKASI UMUM (DAU) | - | Mewujudkan pemerintah yang bersih, professional dan responsif dalam rangka percepatan pembangunan daerah<br>Peningkatan dan stabilitas indikator makro ekonomi daerah | - | | 62.000.000,00 | DINAS KEPENDUDUKAN DAN PENCATATAN SIPIL |
| | 2 | 12 | 01 | 2.06 | 0005 | Penyediaan Barang Cetakan dan Penggandaan | | | | | | | | | | | | | | | | | | |
| | | | | | | | Jumlah Paket Barang Cetakan dan Penggandaan yang Disediakan | | | | 2 Paket | | 13.150.400,00 | 13.150.400,00 | 13.155.800,00 | 5.400,00 | Kab. Barito Selatan, Dusun Selatan, Buntok Kota | DANA ALOKASI UMUM (DAU) | - | Mewujudkan pemerintah yang bersih, professional dan responsif dalam rangka percepatan pembangunan daerah<br>Peningkatan dan stabilitas indikator makro ekonomi daerah | - | | 13.250.000,00 | DINAS KEPENDUDUKAN DAN PENCATATAN SIPIL |
| | 2 | 12 | 01 | 2.06 | 0006 | Penyediaan Bahan Bacaan dan Peraturan Perundang-undangan | | | | | | | | | | | | | | | | | | |
| | | | | | | | Jumlah Dokumen Bahan Bacaan dan Peraturan Perundang-Undangan yang Disediakan | | | | 1 Dokumen | | 3.500.000,00 | 3.500.000,00 | 3.500.000,00 | 0,00 | Kab. Barito Selatan, Dusun Selatan, Buntok Kota | DANA ALOKASI UMUM (DAU) | - | Mewujudkan pemerintah yang bersih, professional dan responsif dalam rangka percepatan pembangunan daerah<br>Peningkatan dan stabilitas indikator makro ekonomi daerah | - | | 4.500.000,00 | DINAS KEPENDUDUKAN DAN PENCATATAN SIPIL |
| | 2 | 12 | 01 | 2.06 | 0007 | Penyediaan Bahan/Material | | | | | | | | | | | | | | | | | | |
| | | | | | | | Jumlah Paket Bahan/Material yang Disediakan | | | | 1 Paket | | 9.653.800,00 | 9.653.800,00 | 10.301.440,00 | 647.640,00 | Kab. Barito Selatan, Dusun Selatan, Buntok Kota | DANA ALOKASI UMUM (DAU) | - | Mewujudkan pemerintah yang bersih, professional dan responsif dalam rangka percepatan pembangunan daerah<br>Peningkatan dan stabilitas indikator makro ekonomi daerah | - | | 5.500.000,00 | DINAS KEPENDUDUKAN DAN PENCATATAN SIPIL |
| | 2 | 12 | 01 | 2.06 | 0008 | Fasilitasi Kunjungan Tamu | | | | | | | | | | | | | | | | | | |
| | | | | | | | Jumlah Laporan Fasilitasi Kunjungan Tamu | | | | 6 Laporan | | 23.915.000,00 | 23.915.000,00 | 23.915.000,00 | 0,00 | Kab. Barito Selatan, Dusun Selatan, Buntok Kota | DANA ALOKASI UMUM (DAU) | - | Mewujudkan pemerintah yang bersih, professional dan responsif dalam rangka percepatan pembangunan daerah<br>Peningkatan dan stabilitas indikator makro ekonomi daerah | - | | 24.000.000,00 | DINAS KEPENDUDUKAN DAN PENCATATAN SIPIL |
| | 2 | 12 | 01 | 2.06 | 0009 | Penyelenggaraan Rapat Koordinasi dan Konsultasi SKPD | | | | | | | | | | | | | | | | | | |
| | | | | | | | Jumlah Laporan Penyelenggaraan Rapat Koordinasi dan Konsultasi SKPD | | | | 12 Laporan | | 686.218.000,00 | 686.218.000,00 | 601.876.000,00 | -84.342.000,00 | Semua Kota/Kab, Semua Kecamatan, Semua Kel/Desa | DANA ALOKASI UMUM (DAU) | - | Mewujudkan peningkatan kualitas kependudukan dan ketenagakerjaan, keluarga kecil berkualitas serta pemuda dan olahraga di seluruh wilayah Kalimantan Tengah<br>Peningkatan dan stabilitas indikator makro ekonomi daerah | - | | 610.820.000,00 | DINAS KEPENDUDUKAN DAN PENCATATAN SIPIL |
| | 2 | 12 | 01 | 2.06 | 0011 | Dukungan Pelaksanaan Sistem Pemerintahan Berbasis Elektronik pada SKPD | | | | | | | | | | | | | | | | | | |
| | | | | | | | Jumlah Dokumen Dukungan Pelaksanaan Sistem Pemerintahan Berbasis Elektronik pada SKPD | | | | 12 Dokumen | | 344.972.000,00 | 344.972.000,00 | 157.728.000,00 | -187.244.000,00 | Kab. Barito Selatan, Dusun Selatan, Buntok Kota | DANA ALOKASI UMUM (DAU) | - | Mewujudkan pemerintah yang bersih, professional dan responsif dalam rangka percepatan pembangunan daerah<br>Peningkatan dan stabilitas indikator makro ekonomi daerah | - | | 736.574.000,00 | DINAS KEPENDUDUKAN DAN PENCATATAN SIPIL |
| | 2 | 12 | 01 | 2.07 | | Pengadaan Barang Milik Daerah Penunjang Urusan Pemerintah Daerah | - | - | | | - | | 91.100.000,00 | 91.100.000,00 | 0,00 | -91.100.000,00 | | | - | Mewujudkan pemerintah yang bersih, professional dan responsif dalam rangka percepatan pembangunan daerah<br>Peningkatan dan stabilitas indikator makro ekonomi daerah | - | - | 308.000.000,00 | |
| | 2 | 12 | 01 | 2.07 | 0001 | Pengadaan Kendaraan Perorangan Dinas atau Kendaraan Dinas Jabatan | | | | | | | | | | | | | | | | | | |
| | | | | | | | Jumlah Unit Kendaraan Perorangan Dinas atau Kendaraan Dinas Jabatan yang Disediakan | | | | 4 Unit | | 45.000.000,00 | 45.000.000,00 | 0,00 | -45.000.000,00 | Kab. Barito Selatan, Dusun Selatan, Buntok Kota | DANA ALOKASI UMUM (DAU) | - | Mewujudkan pemerintah yang bersih, professional dan responsif dalam rangka percepatan pembangunan daerah<br>Peningkatan dan stabilitas indikator makro ekonomi daerah | - | | 210.000.000,00 | DINAS KEPENDUDUKAN DAN PENCATATAN SIPIL |
| | 2 | 12 | 01 | 2.07 | 0005 | Pengadaan Mebel | | | | | | | | | | | | | | | | | | |

| | | | | | | | | | | | | | | | | | | | | | | | | |
|---|---|---|---|---|---|---|---|---|---|---|---|---|---|---|---|---|---|---|---|---|---|---|---|---|
| | | | | | | | Jumlah Paket Mebel yang Disediakan | | | | 14 Unit | | 29.700.000,00 | 29.700.000,00 | 0,00 | -29.700.000,00 | Kab. Barito Selatan, Dusun Selatan, Buntok Kota | DANA ALOKASI UMUM (DAU) | - | Mewujudkan pemerintah yang bersih, professional dan responsif dalam rangka percepatan pembangunan daerah<br>Peningkatan dan stabilitas indikator makro ekonomi daerah | - | | 65.500.000,00 | DINAS KEPENDUDUKAN DAN PENCATATAN SIPIL |
| | 2 | 12 | 01 | 2.07 | 0006 | Pengadaan Peralatan dan Mesin Lainnya | | | | | | | | | | | | | | | | | | |
| | | | | | | | Jumlah Unit Peralatan dan Mesin Lainnya yang Disediakan | | | | 5 Unit | | - | - | 0,00 | 0,00 | Kab. Barito Selatan, Dusun Selatan, Buntok Kota | - | - | Mewujudkan pemerintah yang bersih, professional dan responsif dalam rangka percepatan pembangunan daerah<br>Peningkatan dan stabilitas indikator makro ekonomi daerah | - | | 15.000.000,00 | DINAS KEPENDUDUKAN DAN PENCATATAN SIPIL |
| | 2 | 12 | 01 | 2.07 | 0010 | Pengadaan Sarana dan Prasarana Gedung Kantor atau Bangunan Lainnya | | | | | | | | | | | | | | | | | | |
| | | | | | | | Jumlah Unit Sarana dan Prasarana Gedung Kantor atau Bangunan Lainnya yang Disediakan | | | | 2 Unit | | 16.400.000,00 | 16.400.000,00 | 0,00 | -16.400.000,00 | Kab. Barito Selatan, Dusun Selatan, Buntok Kota | DANA ALOKASI UMUM (DAU) | - | Mewujudkan pemerintah yang bersih, professional dan responsif dalam rangka percepatan pembangunan daerah<br>Peningkatan dan stabilitas indikator makro ekonomi daerah | - | | 17.500.000,00 | DINAS KEPENDUDUKAN DAN PENCATATAN SIPIL |
| | 2 | 12 | 01 | 2.08 | | Penyediaan Jasa Penunjang Urusan Pemerintahan Daerah | - | - | | | - | | 461.085.464,00 | 461.085.464,00 | 434.245.464,00 | -26.840.000,00 | | | - | Mewujudkan pemerintah yang bersih, professional dan responsif dalam rangka percepatan pembangunan daerah<br>Peningkatan dan stabilitas indikator makro ekonomi daerah | - | - | 513.230.300,00 | |
| | 2 | 12 | 01 | 2.08 | 0001 | Penyediaan Jasa Surat Menyurat | | | | | | | | | | | | | | | | | | |
| | | | | | | | Jumlah Laporan Penyediaan Jasa Surat Menyurat | | | | 12 Laporan | | 3.840.000,00 | 3.840.000,00 | 3.000.000,00 | -840.000,00 | Kab. Barito Selatan, Dusun Selatan, Buntok Kota | DANA ALOKASI UMUM (DAU) | - | Mewujudkan pemerintah yang bersih, professional dan responsif dalam rangka percepatan pembangunan daerah<br>Peningkatan dan stabilitas indikator makro ekonomi daerah | - | | 5.000.000,00 | DINAS KEPENDUDUKAN DAN PENCATATAN SIPIL |
| | 2 | 12 | 01 | 2.08 | 0002 | Penyediaan Jasa Komunikasi, Sumber Daya Air dan Listrik | | | | | | | | | | | | | | | | | | |
| | | | | | | | Jumlah Laporan Penyediaan Jasa Komunikasi, Sumber Daya Air dan Listrik yang Disediakan | | | | 12 Laporan | | 191.884.664,00 | 191.884.664,00 | 183.884.664,00 | -8.000.000,00 | Kab. Barito Selatan, Dusun Selatan, Buntok Kota | DANA ALOKASI UMUM (DAU) | - | Mewujudkan pemerintah yang bersih, professional dan responsif dalam rangka percepatan pembangunan daerah<br>Peningkatan dan stabilitas indikator makro ekonomi daerah | - | | 179.230.300,00 | DINAS KEPENDUDUKAN DAN PENCATATAN SIPIL |
| | 2 | 12 | 01 | 2.08 | 0003 | Penyediaan Jasa Peralatan dan Perlengkapan Kantor | | | | | | | | | | | | | | | | | | |
| | | | | | | | Jumlah Laporan Penyediaan Jasa Peralatan dan Perlengkapan Kantor yang Disediakan | | | | 1 Laporan | | 3.160.800,00 | 3.160.800,00 | 3.160.800,00 | 0,00 | Kab. Barito Selatan, Dusun Selatan, Buntok Kota | DANA ALOKASI UMUM (DAU) | - | Mewujudkan pemerintah yang bersih, professional dan responsif dalam rangka percepatan pembangunan daerah<br>Peningkatan dan stabilitas indikator makro ekonomi daerah | - | | 5.000.000,00 | DINAS KEPENDUDUKAN DAN PENCATATAN SIPIL |
| | 2 | 12 | 01 | 2.08 | 0004 | Penyediaan Jasa Pelayanan Umum Kantor | | | | | | | | | | | | | | | | | | |
| | | | | | | | Jumlah Laporan Penyediaan Jasa Pelayanan Umum Kantor yang Disediakan | | | | 180 Laporan | | 262.200.000,00 | 262.200.000,00 | 244.200.000,00 | -18.000.000,00 | Kab. Barito Selatan, Dusun Selatan, Buntok Kota | DANA ALOKASI UMUM (DAU) | - | Mewujudkan pemerintah yang bersih, professional dan responsif dalam rangka percepatan pembangunan daerah<br>Peningkatan dan stabilitas indikator makro ekonomi daerah | - | | 324.000.000,00 | DINAS KEPENDUDUKAN DAN PENCATATAN SIPIL |
| | 2 | 12 | 01 | 2.09 | | Pemeliharaan Barang Milik Daerah Penunjang Urusan Pemerintahan Daerah | - | - | | | - | | 276.238.650,00 | 276.238.650,00 | 171.480.650,00 | -104.758.000,00 | | | - | Mewujudkan peningkatan kualitas kependudukan dan ketenagakerjaan, keluarga kecil berkualitas serta pemuda dan olahraga di seluruh wilayah Kalimantan Tengah<br>Peningkatan dan stabilitas indikator makro ekonomi daerah | - | - | 340.805.500,00 | |
| | 2 | 12 | 01 | 2.09 | 0001 | Penyediaan Jasa Pemeliharaan, Biaya Pemeliharaan, dan Pajak Kendaraan Perorangan Dinas atau Kendaraan Dinas Jabatan | | | | | | | | | | | | | | | | | | |
| | | | | | | | Jumlah Kendaraan Perorangan Dinas atau Kendaraan Dinas Jabatan yang Dipelihara dan dibayarkan Pajaknya | | | | 1 Unit | | 23.553.600,00 | 23.553.600,00 | 31.553.600,00 | 8.000.000,00 | Kab. Barito Selatan, Dusun Selatan, Buntok Kota | DANA ALOKASI UMUM (DAU) | - | Mewujudkan peningkatan kualitas kependudukan dan ketenagakerjaan, keluarga kecil berkualitas serta pemuda dan olahraga di seluruh wilayah Kalimantan Tengah<br>Peningkatan dan stabilitas indikator makro ekonomi daerah | - | | 50.000.000,00 | DINAS KEPENDUDUKAN DAN PENCATATAN SIPIL |
| | 2 | 12 | 01 | 2.09 | 0002 | Penyediaan Jasa Pemeliharaan, Biaya Pemeliharaan, Pajak dan Perizinan Kendaraan Dinas Operasional atau Lapangan | | | | | | | | | | | | | | | | | | |
| | | | | | | | Jumlah Kendaraan Dinas Operasional atau Lapangan yang Dipelihara dan dibayarkan Pajak dan Perizinannya | | | | 2 Unit | | 66.420.000,00 | 66.420.000,00 | 105.410.000,00 | 38.990.000,00 | Semua Kota/Kab, Semua Kecamatan, Semua Kel/Desa<br>Kab. Barito Selatan, Dusun Selatan, Buntok Kota | DANA ALOKASI UMUM (DAU) | - | Mewujudkan peningkatan kualitas kependudukan dan ketenagakerjaan, keluarga kecil berkualitas serta pemuda dan olahraga di seluruh wilayah Kalimantan Tengah<br>Peningkatan dan stabilitas indikator makro ekonomi daerah | - | | 70.810.000,00 | DINAS KEPENDUDUKAN DAN PENCATATAN SIPIL |

| | | | | | | | | | | | | | | | | | | | | | | | | |
|---|---|---|---|---|---|---|---|---|---|---|---|---|---|---|---|---|---|---|---|---|---|---|---|---|
| | 2 | 12 | 01 | 2.09 | 0006 | Pemeliharaan Peralatan dan Mesin Lainnya | | | | | | | | | | | | | | | | | | |
| | | | | | | | Jumlah Peralatan dan Mesin Lainnya yang Dipelihara | | | | 15 Unit | | 25.150.000,00 | 25.150.000,00 | 25.150.000,00 | 0,00 | Kab. Barito Selatan, Dusun Selatan, Buntok Kota | DANA ALOKASI UMUM (DAU) | - | Mewujudkan pemerintah yang bersih, professional dan responsif dalam rangka percepatan pembangunan daerah Peningkatan dan stabilitas indikator makro ekonomi daerah | - | | 10.000.000,00 | DINAS KEPENDUDUKAN DAN PENCATATAN SIPIL |
| | 2 | 12 | 01 | 2.09 | 0009 | Pemeliharaan/Rehabilitasi Gedung Kantor dan Bangunan Lainnya | | | | | | | | | | | | | | | | | | |
| | | | | | | | Jumlah Gedung Kantor dan Bangunan Lainnya yang Dipelihara/Direhabilitasi | | | | 3 Unit | | 151.748.000,00 | 151.748.000,00 | - | -151.748.000,00 | Kab. Barito Selatan, Dusun Selatan, Buntok Kota | DANA ALOKASI UMUM (DAU) | - | Mewujudkan pemerintah yang bersih, professional dan responsif dalam rangka percepatan pembangunan daerah Peningkatan dan stabilitas indikator makro ekonomi daerah | - | | 200.000.000,00 | DINAS KEPENDUDUKAN DAN PENCATATAN SIPIL |
| | 2 | 12 | 01 | 2.09 | 0011 | Pemeliharaan/Rehabilitasi Sarana dan Prasarana Pendukung Gedung Kantor atau Bangunan Lainnya | | | | | | | | | | | | | | | | | | |
| | | | | | | | Jumlah Sarana dan Prasarana Pendukung Gedung Kantor atau Bangunan Lainnya yang Dipelihara/Direhabilitasi | | | | 9 Unit | | 9.367.050,00 | 9.367.050,00 | 9.367.050,00 | 0,00 | Kab. Barito Selatan, Dusun Selatan, Buntok Kota | DANA ALOKASI UMUM (DAU) | - | Mewujudkan pemerintah yang bersih, professional dan responsif dalam rangka percepatan pembangunan daerah Peningkatan dan stabilitas indikator makro ekonomi daerah | - | | 9.995.500,00 | DINAS KEPENDUDUKAN DAN PENCATATAN SIPIL |
| 2 | 2 | 12 | 02 | | | PROGRAM PENDAFTARAN PENDUDUK | - | - | | | - | | 346.662.900,00 | 346.662.900,00 | 346.662.700,00 | -200,00 | | | | | | - | 371.663.250,00 | |
| | 2 | 12 | 02 | 2.01 | | Pelayanan Pendaftaran Penduduk | - | - | | | - | | 232.663.100,00 | 232.663.100,00 | 248.187.400,00 | 15.524.300,00 | | | - | Mewujudkan peningkatan kualitas kependudukan dan ketenagakerjaan, keluarga kecil berkualitas serta pemuda dan olahraga di seluruh wilayah Kalimantan Tengah Peningkatan dan stabilitas indikator makro ekonomi daerah | - | - | 282.663.250,00 | |
| | 2 | 12 | 02 | 2.01 | 0002 | Pencatatan, Penatausahaan dan Penerbitan Dokumen Atas Pendaftaran Penduduk | | | | | | | | | | | | | | | | | | |
| | | | | | | | Jumlah Dokumen Hasil Pencatatan, Penatausahaan dan Penerbitan Dokumen Atas Pendaftaran Penduduk | | | | 2000 Dokumen | | 232.663.100,00 | 232.663.100,00 | 248.187.400,00 | 15.524.300,00 | Kab. Barito Selatan, Semua Kecamatan, Semua Kel/Desa | DANA ALOKASI UMUM (DAU) | - | Mewujudkan peningkatan kualitas kependudukan dan ketenagakerjaan, keluarga kecil berkualitas serta pemuda dan olahraga di seluruh wilayah Kalimantan Tengah Peningkatan dan stabilitas indikator makro ekonomi daerah | - | | 282.663.250,00 | DINAS KEPENDUDUKAN DAN PENCATATAN SIPIL |
| | 2 | 12 | 02 | 2.03 | | Penyelenggaraan Pendaftaran Penduduk | - | - | | | - | | 83.999.800,00 | 83.999.800,00 | 83.999.800,00 | 0,00 | | | - | Mewujudkan peningkatan kualitas kependudukan dan ketenagakerjaan, keluarga kecil berkualitas serta pemuda dan olahraga di seluruh wilayah Kalimantan Tengah Peningkatan dan stabilitas indikator makro ekonomi daerah | - | - | 84.000.000,00 | |
| | 2 | 12 | 02 | 2.03 | 0003 | Fasilitasi Pendaftaran Penduduk | | | | | | | | | | | | | | | | | | |
| | | | | | | | Jumlah Laporan Hasil Fasilitasi pendaftaran penduduk | | | | 8 Laporan | | 83.999.800,00 | 83.999.800,00 | 83.999.800 | 0,00 | Kab. Barito Selatan, Semua Kecamatan, Semua Kel/Desa | DANA ALOKASI UMUM (DAU) | - | Mewujudkan peningkatan kualitas kependudukan dan ketenagakerjaan, keluarga kecil berkualitas serta pemuda dan olahraga di seluruh wilayah Kalimantan Tengah Peningkatan dan stabilitas indikator makro ekonomi daerah | - | | 84.000.000,00 | DINAS KEPENDUDUKAN DAN PENCATATAN SIPIL |
| | 2 | 12 | 02 | 2.04 | | Pembinaan dan Pengawasan Penyelenggaraan Pendaftaran Penduduk | - | - | | | - | | 30.000.000,00 | 30.000.000,00 | 14.475.500,00 | -15.524.500,00 | | | - | Mewujudkan peningkatan kualitas kependudukan dan ketenagakerjaan, keluarga kecil berkualitas serta pemuda dan olahraga di seluruh wilayah Kalimantan Tengah Peningkatan dan stabilitas indikator makro ekonomi daerah | - | - | 5.000.000,00 | |
| | 2 | 12 | 02 | 2.04 | 0002 | Pembinaan dan Pengawasan Terkait Pendaftaran Penduduk | | | | | | | | | | | | | | | | | | |
| | | | | | | | Jumlah Laporan Pembinaan dan Pengawasan Terkait Pendataran Penduduk | | | | 4 Laporan | | 30.000.000,00 | 30.000.000,00 | 14.475.500,00 | -15.524.500,00 | Kab. Barito Selatan, Semua Kecamatan, Semua Kel/Desa | DANA ALOKASI UMUM (DAU) | - | Mewujudkan peningkatan kualitas kependudukan dan ketenagakerjaan, keluarga kecil berkualitas serta pemuda dan olahraga di seluruh wilayah Kalimantan Tengah Peningkatan dan stabilitas indikator makro ekonomi daerah | - | | 5.000.000,00 | DINAS KEPENDUDUKAN DAN PENCATATAN SIPIL |
| 3 | 2 | 12 | 03 | | | PROGRAM PENCATATAN SIPIL | - | - | | | - | | 389.999.910,00 | 389.999.910,00 | 389.999.910,00 | 0,00 | | | | | | - | 540.000.000,00 | |

| | | | | | | | | | | | | | | | | | | | | | | | | |
|---|---|---|---|---|---|---|---|---|---|---|---|---|---|---|---|---|---|---|---|---|---|---|---|---|
| | 2 | 12 | 03 | 2.01 | | Pelayanan Pencatatan Sipil | - | - | | | - | | 161.999.810,00 | 161.999.810,00 | 161.999.810,00 | 0,00 | | | - | Mewujudkan peningkatan kualitas kependudukan dan ketenagakerjaan, keluarga kecil berkualitas serta pemuda dan olahraga di seluruh wilayah Kalimantan Tengah<br>Peningkatan dan stabilitas indikator makro ekonomi daerah | - | - | 187.000.000,00 | |
| | 2 | 12 | 03 | 2.01 | 0001 | Pencatatan, Penatausahaan dan Penerbitan Dokumen Atas Pelaporan Peristiwa Penting | | | | | | | | | | | | | | | | | | |
| | | | | | | | Jumlah Dokumen Hasil Pencatatan, Penatausahaan dan Penerbitan Dokumen Atas Pelaporan Peristiwa Penting | | | | 3 Dokumen | | 161.999.810,00 | 161.999.810,00 | 161.999.810,00 | 0,00 | Kab. Barito Selatan, Semua Kecamatan, Semua Kel/Desa | DANA ALOKASI UMUM (DAU) | - | Mewujudkan peningkatan kualitas kependudukan dan ketenagakerjaan, keluarga kecil berkualitas serta pemuda dan olahraga di seluruh wilayah Kalimantan Tengah<br>Peningkatan dan stabilitas indikator makro ekonomi daerah | - | | 187.000.000,00 | DINAS KEPENDUDUKAN DAN PENCATATAN SIPIL |
| | 2 | 12 | 03 | 2.02 | | Penyelenggaraan Pencatatan Sipil | - | - | | | - | | 228.000.100,00 | 228.000.100,00 | 228.000.100,00 | 0,00 | | | - | Mewujudkan peningkatan kualitas kependudukan dan ketenagakerjaan, keluarga kecil berkualitas serta pemuda dan olahraga di seluruh wilayah Kalimantan Tengah<br>Peningkatan dan stabilitas indikator makro ekonomi daerah | - | - | 353.000.000,00 | |
| | 2 | 12 | 03 | 2.02 | 0001 | Koordinasi dengan Kantor Kementerian yang Menyelenggarakan Urusan Pemerintahan di Bidang Agama Kabupaten/Kota dan Pengadilan Agama yang Berkaitan dengan Pencatatan Nikah, Talak, Cerai, dan Rujuk bagi Penduduk yang Beragama Islam | | | | | | | | | | | | | | | | | | |
| | | | | | | | Jumlah Laporan Hasil Koordinasi dengan Kantor Kementerian yang Menyelenggarakan Urusan Pemerintahan di Bidang Agama Kabupaten/Kota dan Pengadilan Agama yang Berkaitan dengan Pencatatan Nikah, Talak, Cerai, dan Rujuk bagi Penduduk yang Beragama Islam | | | | 8 Laporan | | 155.000.000,00 | 155.000.000,00 | 155.000.000,00 | 0,00 | Kab. Barito Selatan, Semua Kecamatan, Semua Kel/Desa | DANA ALOKASI UMUM (DAU) | - | Mewujudkan peningkatan kualitas kependudukan dan ketenagakerjaan, keluarga kecil berkualitas serta pemuda dan olahraga di seluruh wilayah Kalimantan Tengah<br>Peningkatan dan stabilitas indikator makro ekonomi daerah | - | | 205.000.000,00 | DINAS KEPENDUDUKAN DAN PENCATATAN SIPIL |
| | 2 | 12 | 03 | 2.02 | 0004 | Pelayanan Secara Aktif Pendaftaran Peristiwa Kependudukan dan Pencatatan Peristiwa Penting Terkait Pencatatan Sipil | | | | | | | | | | | | | | | | | | |
| | | | | | | | Jumlah Laporan Hasil Pelayanan Secara Aktif Pendaftaran Peristiwa Kependudukan dan Pencatatan Peristiwa Penting Terkait Pencatatan Sipil | | | | 10 Laporan | | 73.000.100,00 | 73.000.100,00 | 73.000.100,00 | 0,00 | Kab. Barito Selatan, Semua Kecamatan, Semua Kel/Desa | DANA ALOKASI UMUM (DAU) | - | Mewujudkan peningkatan kualitas kependudukan dan ketenagakerjaan, keluarga kecil berkualitas serta pemuda dan olahraga di seluruh wilayah Kalimantan Tengah<br>Peningkatan dan stabilitas indikator makro ekonomi daerah | - | | 148.000.000,00 | DINAS KEPENDUDUKAN DAN PENCATATAN SIPIL |
| 4 | 2 | 12 | 04 | | | PROGRAM PENGELOLAAN INFORMASI ADMINISTRASI KEPENDUDUKAN | - | - | | | - | | 652.216.050,00 | 652.216.050,00 | 500.229.150,00 | -151.986.900,00 | | | | | | - | 939.140.000,00 | |

| | | | | | | | | | | | | | | | | | | | | | | | | |
|---|---|---|---|---|---|---|---|---|---|---|---|---|---|---|---|---|---|---|---|---|---|---|---|---|
| | 2 | 12 | 04 | 2.01 | | Pengumpulan Data Kependudukan dan Pemanfaatan dan Penyajian Database Kependudukan | - | - | | | - | | 377.190.400,00 | 377.190.400,00 | 376.521.400,00 | -669.000,00 | | | - | Mewujudkan peningkatan kualitas kependudukan dan ketenagakerjaan, keluarga kecil berkualitas serta pemuda dan olahraga di seluruh wilayah Kalimantan Tengah<br>Peningkatan dan stabilitas indikator makro ekonomi daerah | - | - | 477.870.000,00 | |
| | 2 | 12 | 04 | 2.01 | 0001 | Pengolahan dan Penyajian Data Kependudukan | | | | | | | | | | | | | | | | | | |
| | | | | | | | Jumlah Dokumen Data Kependudukan yang Diolah dan Disajikan | | | | 12 Dokumen | | 195.591.700,00 | 195.591.700,00 | 193.608.700,00 | -1.983.000,00 | Kab. Barito Selatan, Semua Kecamatan, Semua Kel/Desa | DANA ALOKASI UMUM (DAU) | - | Mewujudkan peningkatan kualitas kependudukan dan ketenagakerjaan, keluarga kecil berkualitas serta pemuda dan olahraga di seluruh wilayah Kalimantan Tengah<br>Peningkatan dan stabilitas indikator makro ekonomi daerah | - | | 216.600.000,00 | DINAS KEPENDUDUKAN DAN PENCATATAN SIPIL |
| | 2 | 12 | 04 | 2.01 | 0002 | Kerja Sama Pemanfaatan Data Kependudukan | | | | | | | | | | | | | | | | | | |
| | | | | | | | Jumlah Dokumen Kerja Sama Pemanfaatan Data Kependudukan | | | | 10 Dokumen | | 181.598.700,00 | 181.598.700,00 | 182.912.700,00 | 1.314.000,00 | Kab. Barito Selatan, Semua Kecamatan, Semua Kel/Desa | DANA ALOKASI UMUM (DAU) | - | Mewujudkan peningkatan kualitas kependudukan dan ketenagakerjaan, keluarga kecil berkualitas serta pemuda dan olahraga di seluruh wilayah Kalimantan Tengah<br>Peningkatan dan stabilitas indikator makro ekonomi daerah | - | | 261.270.000,00 | DINAS KEPENDUDUKAN DAN PENCATATAN SIPIL |
| | 2 | 12 | 04 | 2.03 | | Penyelenggaraan Pengelolaan Informasi Administrasi Kependudukan | - | - | | | - | | 75.028.750,00 | 75.028.750,00 | 72.392.750,00 | -2.636.000,00 | | | - | Mewujudkan pemerintah yang bersih, professional dan responsif dalam rangka percepatan pembangunan daerah<br>Peningkatan dan stabilitas indikator makro ekonomi daerah | - | - | 50.000.000,00 | |
| | 2 | 12 | 04 | 2.03 | 0004 | Penyelenggaraan Pemanfaatan Data Kependudukan | | | | | | | | | | | | | | | | | | |
| | | | | | | | Jumlah Dokumen Penyelenggaraan Pemanfaatan Data Kependudukan | | | | 12 Dokumen | | 75.028.750,00 | 75.028.750,00 | 72.392.750,00 | -2.636.000,00 | Kab. Barito Selatan, Semua Kecamatan, Semua Kel/Desa | DANA ALOKASI UMUM (DAU) | - | Mewujudkan pemerintah yang bersih, professional dan responsif dalam rangka percepatan pembangunan daerah<br>Peningkatan dan stabilitas indikator makro ekonomi daerah | - | | 50.000.000,00 | DINAS KEPENDUDUKAN DAN PENCATATAN SIPIL |
| | 2 | 12 | 04 | 2.04 | | Pembinaan dan Pengawasan Pengelolaan Informasi Administrasi Kependudukan | - | - | | | - | | 199.996.900,00 | 199.996.900,00 | 51.315.000,00 | -148.681.900,00 | | | - | Mewujudkan pemerintah yang bersih, professional dan responsif dalam rangka percepatan pembangunan daerah<br>Peningkatan dan stabilitas indikator makro ekonomi daerah | - | - | 411.270.000,00 | |
| | 2 | 12 | 04 | 2.04 | 0001 | Pembinaan dan Pengawasan Terkait Pengelolaan Informasi Administrasi Kependudukan | | | | | | | | | | | | | | | | | | |
| | | | | | | | Jumlah Laporan Hasil Pembinaan dan Pengawasan Pengelolaan Informasi Administrasi Kependudukan | | | | 12 Laporan | | 49.997.000,00 | 49.997.000,00 | 51.315.000,00 | 1.318.000,00 | Kab. Barito Selatan, Semua Kecamatan, Semua Kel/Desa | DANA ALOKASI UMUM (DAU) | - | Mewujudkan pemerintah yang bersih, professional dan responsif dalam rangka percepatan pembangunan daerah<br>Peningkatan dan stabilitas indikator makro ekonomi daerah | - | | 261.270.000,00 | DINAS KEPENDUDUKAN DAN PENCATATAN SIPIL |
| | 2 | 12 | 04 | 2.04 | 0003 | Bimbingan Teknis Terkait Pengelolaan Informasi Administrasi Kependudukan dan Pendayagunaan Data Kependudukan | | | | | | | | | | | | | | | | | | |
| | | | | | | | Jumlah Laporan Hasil Bimbingan Teknis Terkait Pengelolaan Informasi Administrasi Kependudukan dan Pendayagunaan Data Kependudukan | | | | 1 Laporan | | 149.999.900,00 | 149.999.900,00 | 0,00 | -149.999.900,00 | Kab. Barito Selatan, Semua Kecamatan, Semua Kel/Desa | DANA ALOKASI UMUM (DAU) | - | Mewujudkan peningkatan kualitas kependudukan dan ketenagakerjaan, keluarga kecil berkualitas serta pemuda dan olahraga di seluruh wilayah Kalimantan Tengah<br>Peningkatan dan stabilitas indikator makro ekonomi daerah | - | | 150.000.000,00 | DINAS KEPENDUDUKAN DAN PENCATATAN SIPIL |
| 5 | 2 | 12 | 05 | | | PROGRAM PENGELOLAAN PROFIL KEPENDUDUKAN | - | - | | | - | | 83.642.500,00 | 83.642.500,00 | 85.626.500,00 | 1.984.000,00 | | | | | | - | 58.650.000,00 | |
| | 2 | 12 | 05 | 2.01 | | Penyusunan Profil Kependudukan | - | - | | | - | | 83.642.500,00 | 83.642.500,00 | 85.626.500,00 | 1.984.000,00 | | | - | Mewujudkan peningkatan kualitas kependudukan dan ketenagakerjaan, keluarga kecil berkualitas serta pemuda dan olahraga di seluruh wilayah Kalimantan Tengah<br>Peningkatan dan stabilitas indikator makro ekonomi daerah | - | - | 58.650.000,00 | |
| | 2 | 12 | 05 | 2.01 | 0002 | Penyusunan Profil Data Perkembangan dan Proyeksi Kependudukan serta Kebutuhan yang Lain | | | | | | | | | | | | | | | | | | |
| | | | | | | | Jumlah Dokumen Profil Data Perkembangan dan Proyeksi Kependudukan serta Kebutuhan yang Lain yang tersusun | | | | 6 Dokumen | | 83.642.500,00 | 83.642.500,00 | 85.626.500,00 | 1.984.000,00 | Kab. Barito Selatan, Semua Kecamatan, Semua Kel/Desa | DANA ALOKASI UMUM (DAU) | - | Mewujudkan peningkatan kualitas kependudukan dan ketenagakerjaan, keluarga kecil berkualitas serta pemuda dan olahraga di seluruh wilayah Kalimantan Tengah<br>Peningkatan dan stabilitas indikator makro ekonomi daerah | - | | 58.650.000,00 | DINAS KEPENDUDUKAN DAN PENCATATAN SIPIL |

| No | Kode | | | | | Urusan / Bidang Urusan / Program / Kegiatan / Sub Kegiatan | Indikator Program / Kegiatan / Sub Kegiatan | Target Akhir Periode Renstra OPD | Realisasi Capaian RENJA OPD Tahun 2023 | Prakiraan Capaian Target RENJA OPD | Capaian Kinerja Dan Kerangka Pendanaan | | | | | | | | | | | Kelompok Sasaran | Prakiraan Maju Rencana Tahun 2026 | | Perangkat Daerah Penanggung Jawab |
|---|---|---|---|---|---|---|---|---|---|---|---|---|---|---|---|---|---|---|---|---|---|---|---|---|---|
| | | | | | | | | | | | Target 2025 | | Pagu Indikatif (Rp) | | | Bertambah/Berkurang (12-10) | Lokasi | Sumber Dana | Prioritas | | | | Target | Pagu Indikatif (Rp) | |
| | | | | | | | | | | | Sebelum | Sesudah | RKPD 2025 | APBD 2025 | P-RKPD 2025 | | | | Nasional | Daerah | | | | | |
| 1 | 2 | | | | | 3 | 4 | 5 | 6 | 7 | 8 | 9 | 10 | 11 | 12 | 13 | 14 | 15 | 16 | 17 | 18 | 19 | 20 | 21 |
| | | | | | | DINAS PERHUBUNGAN | | | | | | | 7.997.039.000,00 | 7.997.039.000,00 | ############## | 944.914.531,00 | | | | | | | 8.697.039.000,00 | |
| | 2 | | | | | URUSAN PEMERINTAHAN WAJIB YANG TIDAK BERKAITAN DENGAN PELAYANAN DASAR | | | | | | | 7.997.039.000,00 | 7.997.039.000,00 | ############## | 944.914.531,00 | | | | | | | 8.697.039.000,00 | |
| | 2 | 15 | | | | URUSAN PEMERINTAHAN BIDANG PERHUBUNGAN | | | | | | | 7.997.039.000,00 | 7.997.039.000,00 | ############## | 944.914.531,00 | | | | | | | 8.697.039.000,00 | |
| 89 | 2 | 15 | 01 | | | PROGRAM PENUNJANG URUSAN PEMERINTAHAN DAERAH KABUPATEN/KOTA | - | - | | | - | | 6.817.239.000,00 | 6.817.239.000,00 | ############## | 1.384.268.631,00 | | | | | | - | 6.943.454.400,00 | |
| | 2 | 15 | 01 | 2.01 | | Perencanaan, Penganggaran, dan Evaluasi Kinerja Perangkat Daerah | - | - | | | - | | 74.000.000,00 | 74.000.000,00 | 42.909.800,00 | - 31.090.200,00 | | | - | Mewujudkan pemerintah yang bersih, professional dan responsif dalam rangka percepatan pembangunan daerah<br>Peningkatan kapasitas, kompetensi dan produktivitas tenaga kerja | - | - | 55.250.000,00 | |
| | 2 | 15 | 01 | 2.01 | 000 | Penyusunan Dokumen Perencanaan Perangkat Daerah | | | | | | | | | | | | | | | | | | |
| | | | | | | | Jumlah Dokumen Perencanaan Perangkat Daerah | | | | 4 Dokumen | | 49.000.000,00 | 49.000.000,00 | 27.909.800,00 | - 21.090.200,00 | Kab. Barito Selatan, Dusun Selatan, Buntok Kota | DANA ALOKASI UMUM (DAU) | - | Mewujudkan pemerintah yang bersih, professional dan responsif dalam rangka percepatan pembangunan daerah<br>Peningkatan kapasitas, kompetensi dan produktivitas tenaga kerja | - | | 32.500.000,00 | DINAS PERHUBUNGAN |
| | 2 | 15 | 01 | 2.01 | 000 | Koordinasi dan Penyusunan Dokumen RKA-SKPD | | | | | | | | | | | | | | | | | | |
| | | | | | | | Jumlah Dokumen RKA-SKPD dan Laporan Hasil Koordinasi Penyusunan Dokumen RKA-SKPD | | | | 4 Dokumen | | 5.000.000,00 | 5.000.000,00 | 5.000.000,00 | - | Kab. Barito Selatan, Dusun Selatan, Buntok Kota | DANA ALOKASI UMUM (DAU) | - | Mewujudkan pemerintah yang bersih, professional dan responsif dalam rangka percepatan pembangunan daerah<br>Peningkatan kapasitas, kompetensi dan produktivitas tenaga kerja | - | | 3.250.000,00 | DINAS PERHUBUNGAN |
| | 2 | 15 | 01 | 2.01 | 000 | Koordinasi dan Penyusunan DPA-SKPD | | | | | | | | | | | | | | | | | | |
| | | | | | | | Jumlah Dokumen DPA-SKPD dan Laporan Hasil Koordinasi Penyusunan Dokumen DPA- | | | | 4 Dokumen | | 5.000.000,00 | 5.000.000,00 | 2.500.000,00 | - 2.500.000,00 | Kab. Barito Selatan, Dusun Selatan, Buntok Kota | DANA ALOKASI UMUM (DAU) | - | Mewujudkan pemerintah yang bersih, professional dan responsif dalam rangka percepatan pembangunan daerah | - | | 3.250.000,00 | DINAS PERHUBUNGAN |
| | 2 | 15 | 01 | 2.01 | 000 | Koordinasi dan Penyusunan Laporan Capaian Kinerja dan Ikhtisar Realisasi Kinerja SKPD | | | | | | | | | | | | | | | | | | |
| | | | | | | | Jumlah Laporan Capaian Kinerja dan Ikhtisar Realisasi Kinerja SKPD dan Laporan Hasil Koordinasi Penyusunan Laporan Capaian Kinerja dan Ikhtisar Realisasi Kinerja SKPD | | | | 4 Laporan | | 15.000.000,00 | 15.000.000,00 | 7.500.000,00 | - 7.500.000,00 | Kab. Barito Selatan, Dusun Selatan, Buntok Kota | DANA ALOKASI UMUM (DAU) | - | Mewujudkan pemerintah yang bersih, professional dan responsif dalam rangka percepatan pembangunan daerah<br>Peningkatan kapasitas, kompetensi dan produktivitas tenaga kerja | - | | 16.250.000,00 | DINAS PERHUBUNGAN |
| | 2 | 15 | 01 | 2.02 | | Administrasi Keuangan Perangkat Daerah | - | - | | | - | | 4.053.307.158,00 | 4.053.307.158,00 | ############## | 2.339.022.036,00 | | | - | Mewujudkan pemerintah yang bersih, professional dan responsif dalam rangka percepatan pembangunan daerah<br>Peningkatan kapasitas, kompetensi dan produktivitas tenaga kerja | - | - | 4.330.000.000,00 | |
| | 2 | 15 | 01 | 2.02 | 000 | Penyediaan Gaji dan Tunjangan ASN | | | | | | | | | | | | | | | | | | |
| | | | | | | | Jumlah Orang yang Menerima Gaji dan Tunjangan ASN | | | | 41 Orang/bulan | | 4.053.307.158,00 | 4.053.307.158,00 | ############## | 2.339.022.036,00 | Kab. Barito Selatan, Dusun Selatan, Buntok Kota | DANA ALOKASI UMUM (DAU) | - | Mewujudkan pemerintah yang bersih, professional dan responsif dalam rangka percepatan pembangunan daerah<br>Peningkatan kapasitas, kompetensi dan produktivitas tenaga kerja | - | | 4.330.000.000,00 | DINAS PERHUBUNGAN |
| | 2 | 15 | 01 | 2.03 | | Administrasi Barang Milik Daerah pada Perangkat Daerah | - | - | | | - | | 17.000.000,00 | 17.000.000,00 | 8.600.000,00 | - 8.400.000,00 | | | - | Mempercepat kecukupan sarana dan prasarana umum secara integrative dan komprehensif dalam rangka peningkatan daya dukung terhadap pembangunan daerah<br>Peningkatan kapasitas, kompetensi dan produktivitas tenaga kerja | - | - | 16.250.000,00 | |
| | 2 | 15 | 01 | 2.03 | 000 | Pembinaan, Pengawasan, dan Pengendalian Barang Milik Daerah pada SKPD | | | | | | | | | | | | | | | | | | |

| | | | | | | | | | | | | | | | | | | | | | | | | |
|---|---|---|---|---|---|---|---|---|---|---|---|---|---|---|---|---|---|---|---|---|---|---|---|---|
| | | | | | | | Jumlah Laporan Hasil Pembinaan, Pengawasan, dan Pengendalian Barang Milik Daerah pada SKPD | | | | 4 Laporan | | 10.000.000,00 | 10.000.000,00 | 5.000.000,00 | - 5.000.000,00 | Kab. Barito Selatan, Dusun Selatan, Buntok Kota | DANA ALOKASI UMUM (DAU) | - | Mempercepat kecukupan sarana dan prasarana umum secara integrative dan komprehensif dalam rangka peningkatan daya dukung terhadap pembangunan daerah<br>Peningkatan kapasitas, kompetensi dan produktivitas tenaga kerja | - | | 9.750.000,00 | DINAS PERHUBUNGAN |
| | 2 | 15 | 01 | 2.03 | 000 | Rekonsiliasi dan Penyusunan Laporan Barang Milik Daerah pada SKPD | | | | | | | | | | | | | | | | | | |
| | | | | | | | Jumlah Laporan Rekonsiliasi dan Penyusunan Laporan Barang Milik Daerah pada SKPD | | | | 4 Laporan | | 7.000.000,00 | 7.000.000,00 | 3.600.000,00 | - 3.400.000,00 | Kab. Barito Selatan, Dusun Selatan, Buntok Kota | DANA ALOKASI UMUM (DAU) | - | Mewujudkan pemerintah yang bersih, professional dan responsif dalam rangka percepatan pembangunan daerah<br>Peningkatan kapasitas, kompetensi dan produktivitas tenaga kerja | - | | 6.500.000,00 | DINAS PERHUBUNGAN |
| | 2 | 15 | 01 | 2.04 | | Administrasi Pendapatan Daerah Kewenangan Perangkat Daerah | - | - | | | - | | 17.000.000,00 | 17.000.000,00 | 8.600.000,00 | - 8.400.000,00 | | | - | Mewujudkan pemerintah yang bersih, professional dan responsif dalam rangka percepatan pembangunan daerah<br>Peningkatan konektivitas yang unggul dan berkelanjutan | - | - | 16.250.000,00 | |
| | 2 | 15 | 01 | 2.04 | 000 | Pendataan dan Pendaftaran Objek Retribusi Daerah | | | | | | | | | | | | | | | | | | |
| | | | | | | | Jumlah Data Objek, Subjek dan Wajib Retribusi Daerah | | | | 4 Dokumen | | 10.000.000,00 | 10.000.000,00 | 5.100.000,00 | - 4.900.000,00 | Kab. Barito Selatan, Dusun Selatan, Buntok Kota | DANA ALOKASI UMUM (DAU) | - | Mewujudkan pemerintah yang bersih, professional dan responsif dalam rangka percepatan pembangunan daerah<br>Peningkatan konektivitas yang unggul dan berkelanjutan | - | | 9.750.000,00 | DINAS PERHUBUNGAN |
| | 2 | 15 | 01 | 2.04 | 000 | Pelaporan Pengelolaan Retribusi Daerah | | | | | | | | | | | | | | | | | | |
| | | | | | | | Jumlah Laporan Pengelolaan Retribusi Daerah | | | | 4 Dokumen | | 7.000.000,00 | 7.000.000,00 | 3.500.000,00 | - 3.500.000,00 | Kab. Barito Selatan, Dusun Selatan, Buntok Kota | DANA ALOKASI UMUM (DAU) | - | Mewujudkan pemerintah yang bersih, professional dan responsif dalam rangka percepatan pembangunan daerah<br>Peningkatan dan stabilitas indikator makro ekonomi daerah | - | | 6.500.000,00 | DINAS PERHUBUNGAN |
| | 2 | 15 | 1 | 2,1 | | Administrasi Kepegawaian Perangkat Daerah | | | | | | | 100.000.000,00 | 100.000.000,00 | 50.000.000,00 | - 50.000.000,00 | | | | | | | | |
| | 2 | 15 | 1 | 2,1 | 000 | Pendidikan dan Pelatihan Pegawai Berdasarkan Tugas dan Fungsi | | | | | | | | | | | | | | | | | | |
| | | | | | | | Jumlah Pegawai Berdasarkan Tugas dan Fungsi yang Mengikuti Pendidikan dan Pelatihan | | | | 5 Orang | | 100.000.000,00 | 100.000.000,00 | 50.000.000,00 | - 50.000.000,00 | Kab. Barito Selatan, Dusun Selatan, Buntok Kota | DANA ALOKASI UMUM (DAU) | | Mewujudkan pemerintah yang bersih, professional dan responsif dalam rangka percepatan pembangunan daerah | | | | |
| | 2 | 15 | 01 | 2.06 | | Administrasi Umum Perangkat Daerah | - | - | | | - | | 655.386.442,00 | 655.386.442,00 | 379.971.342,00 | - 275.415.100,00 | | | - | Peningkatan konektivitas yang unggul dan berkelanjutan | - | - | 643.512.400,00 | |
| | 2 | 15 | 01 | 2.06 | 000 | Penyediaan Komponen Instalasi | | | | | | | | | | | | | | | | | | |
| | | | | | | | Jumlah Paket Komponen Instalasi Listrik/Penerangan Bangunan Kantor yang Disediakan | | | | 1 Paket | | 5.200.000,00 | 5.200.000,00 | 5.200.000,00 | - | Kab. Barito Selatan, Dusun Selatan, Buntok Kota | DANA ALOKASI UMUM (DAU) | - | Mempercepat kecukupan sarana dan prasarana umum secara integrative dan komprehensif dalam rangka peningkatan daya dukung terhadap pembangunan daerah<br>Optimalisasi Ekosistem Perekonomian Berbasis Potensi Lokal | - | | 4.550.000,00 | DINAS PERHUBUNGAN |
| | 2 | 15 | 01 | 2.06 | 000 | Penyediaan Peralatan dan Perlengkapan Kantor | | | | | | | | | | | | | | | | | | |
| | | | | | | | Jumlah Paket Peralatan dan Perlengkapan Kantor yang Disediakan | | | | 1 Paket | | 35.692.842,00 | 35.692.842,00 | 35.692.842,00 | - | Kab. Barito Selatan, Dusun Selatan, Buntok Kota | DANA ALOKASI UMUM (DAU) | - | Mempercepat kecukupan sarana dan prasarana umum secara integrative dan komprehensif dalam rangka peningkatan daya dukung terhadap pembangunan daerah<br>Optimalisasi ruang dan lingkungan hidup berkelanjutan | - | | 32.500.000,00 | DINAS PERHUBUNGAN |
| | 2 | 15 | 01 | 2.06 | 000 | Penyediaan Bahan Logistik Kantor | | | | | | | | | | | | | | | | | | |

| | | | | | | | | | | | | | | | | | | | | | | | | |
|---|---|---|---|---|---|---|---|---|---|---|---|---|---|---|---|---|---|---|---|---|---|---|---|---|
| | | | | | | | Jumlah Paket Bahan Logistik Kantor yang Disediakan | | | | 1 Paket | | 91.396.600,00 | 91.396.600,00 | 60.000.000,00 | - 31.396.600,00 | Kab. Barito Selatan, Dusun Selatan, Buntok Kota | DANA ALOKASI UMUM (DAU) | - | Mempercepat kecukupan sarana dan prasarana umum secara integrative dan komprehensif dalam rangka peningkatan daya dukung terhadap pembangunan daerah<br>Optimalisasi ruang dan lingkungan hidup berkelanjutan | - | | 72.983.850,00 | DINAS PERHUBUNGAN |
| | 2 | 15 | 01 | 2.06 | 000 | Penyediaan Barang Cetakan dan Penggandaan | | | | | | | | | | | | | | | | | | |
| | | | | | | | Jumlah Paket Barang Cetakan dan Penggandaan yang Disediakan | | | | 1 Paket | | 30.000.000,00 | 30.000.000,00 | 30.000.000,00 | - | Kab. Barito Selatan, Dusun Selatan, Buntok Kota | DANA ALOKASI UMUM (DAU) | - | Mempercepat kecukupan sarana dan prasarana umum secara integrative dan komprehensif dalam rangka peningkatan daya dukung terhadap pembangunan daerah<br>Peningkatan kapasitas, kompetensi dan produktivitas tenaga kerja | - | | 32.500.000,00 | DINAS PERHUBUNGAN |
| | 2 | 15 | 01 | 2.06 | 000 | Penyediaan Bahan Bacaan dan Peraturan Perundang-undangan | | | | | | | | | | | | | | | | | | |
| | | | | | | | Jumlah Dokumen Bahan Bacaan dan Peraturan Perundang-Undangan yang Disediakan | | | | 2 Dokumen | | 4.500.000,00 | 4.500.000,00 | 4.500.000,00 | - | Kab. Barito Selatan, Dusun Selatan, Buntok Kota | DANA ALOKASI UMUM (DAU) | - | Mengoptimalkan produktivitas pemanfaatan dan pengendalian ruang sesuai dengan aturan hukum yang berlaku<br>Peningkatan akses dan kualitas layanan pendidikan masyarakat | - | | 4.875.000,00 | DINAS PERHUBUNGAN |
| | 2 | 15 | 01 | 2.06 | 000 | Penyelenggaraan Rapat Koordinasi dan Konsultasi SKPD | | | | | | | | | | | | | | | | | | |
| | | | | | | | Jumlah Laporan Penyelenggaraan Rapat Koordinasi dan Konsultasi SKPD | | | | 2 Laporan | | 488.597.000,00 | 488.597.000,00 | 244.578.500,00 | - 244.018.500,00 | Semua Kota/Kab, Semua Kecamatan, Semua Kel/Desa | DANA ALOKASI UMUM (DAU) | - | Mewujudkan pemerintah yang bersih, professional dan responsif dalam rangka percepatan pembangunan daerah<br>Peningkatan kapasitas, kompetensi dan produktivitas tenaga kerja | - | | 496.103.550,00 | DINAS PERHUBUNGAN |
| | 2 | 15 | 01 | 2.08 | | Penyediaan Jasa Penunjang Urusan Pemerintahan Daerah | - | - | | | - | | 1.747.545.400,00 | 1.747.545.400,00 | ############## | - 677.815.400,00 | | | - | Mempercepat kecukupan sarana dan prasarana umum secara integrative dan komprehensif dalam | - | - | 1.755.442.000,00 | |
| | 2 | 15 | 01 | 2.08 | 000 | Penyediaan Jasa Surat Menyurat | | | | | | | | | | | | | | | | | | |
| | | | | | | | Jumlah Laporan Penyediaan Jasa Surat Menyurat | | | | 1 Laporan | | 10.000.000,00 | 10.000.000,00 | 10.000.000,00 | - | Kab. Barito Selatan, Dusun Selatan, Buntok Kota | DANA ALOKASI UMUM (DAU) | - | Mempercepat kecukupan sarana dan prasarana umum secara integrative dan komprehensif dalam rangka peningkatan daya dukung terhadap pembangunan daerah<br>Peningkatan dan stabilitas indikator makro ekonomi daerah | - | | 6.500.000,00 | DINAS PERHUBUNGAN |
| | 2 | 15 | 01 | 2.08 | 000 | Penyediaan Jasa Komunikasi, Sumber Daya Air dan Listrik | | | | | | | | | | | | | | | | | | |
| | | | | | | | Jumlah Laporan Penyediaan Jasa Komunikasi, Sumber Daya Air dan Listrik yang Disediakan | | | | 1 Laporan | | 170.000.000,00 | 170.000.000,00 | 128.300.000,00 | - 41.700.000,00 | Kab. Barito Selatan, Dusun Selatan, Buntok Kota | DANA ALOKASI UMUM (DAU) | - | Mempercepat kecukupan sarana dan prasarana umum secara integrative dan komprehensif dalam rangka peningkatan daya dukung terhadap pembangunan daerah<br>Pemerataan infrastruktur dan akses komunikasi informatika | - | | 181.396.600,00 | DINAS PERHUBUNGAN |
| | 2 | 15 | 01 | 2.08 | 000 | Penyediaan Jasa Pelayanan Umum Kantor | | | | | | | | | | | | | | | | | | |
| | | | | | | | Jumlah Laporan Penyediaan Jasa Pelayanan Umum Kantor yang Disediakan | | | | 4 Laporan | | 1.567.545.400,00 | 1.567.545.400,00 | 931.430.000,00 | - 636.115.400,00 | Kab. Barito Selatan, Dusun Selatan, Buntok Kota | DANA ALOKASI UMUM (DAU) | - | Mewujudkan pemerintah yang bersih, professional dan responsif dalam rangka percepatan pembangunan daerah<br>Peningkatan kapasitas, kompetensi dan produktivitas tenaga kerja | - | | 1.567.545.400,00 | DINAS PERHUBUNGAN |
| | 2 | 15 | 01 | 2.09 | | Pemeliharaan Barang Milik Daerah Penunjang Urusan Pemerintahan Daerah | - | - | | | - | | 153.000.000,00 | 153.000.000,00 | 249.367.295,00 | 96.367.295,00 | | | - | Mempercepat kecukupan sarana dan prasarana umum secara integrative dan komprehensif dalam rangka peningkatan daya dukung terhadap pembangunan daerah<br>Optimalisasi Ekosistem Perekonomian Berbasis Potensi Lokal | - | - | 126.750.000,00 | |
| | 2 | 15 | 01 | 2.09 | 000 | Penyediaan Jasa Pemeliharaan, Biaya Pemeliharaan, Pajak dan Perizinan Kendaraan Dinas Operasional atau Lapangan | | | | | | | | | | | | | | | | | | |

| | | | | | | | | | | | | | | | | | | | | | | | | |
|---|---|---|---|---|---|---|---|---|---|---|---|---|---|---|---|---|---|---|---|---|---|---|---|---|
| | | | | | | | Jumlah Kendaraan Dinas Operasional atau Lapangan yang Dipelihara dan dibayarkan Pajak dan | | | | 8 Unit | | 133.000.000,00 | 133.000.000,00 | 241.867.295,00 | 108.867.295,00 | Kab. Barito Selatan, Dusun Selatan, Buntok Kota | DANA ALOKASI UMUM (DAU) | - | Mempercepat kecukupan sarana dan prasarana umum secara integrative dan komprehensif dalam rangka peningkatan daya dukung terhadap pembangunan daerah | - | | 100.750.000,00 | DINAS PERHUBUNGAN |
| | 2 | 15 | 01 | 2.09 | 000 | Pemeliharaan Peralatan dan Mesin Lainnya | | | | | | | | | | | | | | | | | | |
| | | | | | | | Jumlah Peralatan dan Mesin Lainnya yang Dipelihara | | | | 4 Unit | | 20.000.000,00 | 20.000.000,00 | 7.500.000,00 | - 12.500.000,00 | Kab. Barito Selatan, Dusun Selatan, Buntok Kota | DANA ALOKASI UMUM (DAU) | - | Mempercepat kecukupan sarana dan prasarana umum secara integrative dan komprehensif dalam rangka peningkatan daya dukung terhadap pembangunan daerah<br>Pemerataan infrastruktur dan akses komunikasi informatika | - | | 26.000.000,00 | DINAS PERHUBUNGAN |
| 90 | 2 | 15 | 02 | | | PROGRAM PENYELENGGARAAN LALU LINTAS DAN ANGKUTAN JALAN (LLAJ) | - | - | | | - | | 379.800.000,00 | 379.800.000,00 | 254.227.800,00 | - 125.572.200,00 | | | | | | - | 452.574.600,00 | |
| | 2 | 15 | 02 | 2.02 | | Penyediaan Perlengkapan Jalan di Jalan Kabupaten/Kota | Persentase Terbangunnya Prasarana Jalan di Jalan Kabupaten/Kota<br>Persentase Terlaksananya Rehabilitasi dan Pemeliharaan Perlengkapan Jalan<br>Persentase Terlaksananya Rehabilitasi dan Pemeliharaan Prasarana Jalan<br>Persentase Tersedianya Perlengkapan Jalan di Jalan Kabupaten/Kota | - | | | 1 Tahun<br>1 Tahun<br>1 Tahun<br>1 Tahun | | 20.000.000,00 | 20.000.000,00 | 18.635.000,00 | - 1.365.000,00 | | | - | Mempercepat kecukupan sarana dan prasarana umum secara integrative dan komprehensif dalam rangka peningkatan daya dukung terhadap pembangunan daerah<br>Peningkatan konektivitas yang unggul dan berkelanjutan | - | - | 159.124.600,00 | |
| | 2 | 15 | 02 | 2.02 | 000 | Penyediaan Perlengkapan Jalan di Jalan Kabupaten/Kota | | | | | | | | | | | | | | | | | | |
| | | | | | | | Jumlah Perlengkapan Jalan di Jalan Kabupaten/Kota yang Tersedia | | | | 0 Unit | | - | - | - | | Kab. Barito Selatan, Semua Kecamatan, Semua Kel/Desa | DANA ALOKASI UMUM (DAU) | - | Mempercepat kecukupan sarana dan prasarana umum secara integrative dan komprehensif dalam rangka peningkatan daya dukung terhadap pembangunan daerah<br>Peningkatan konektivitas yang unggul dan berkelanjutan | - | | 133.124.600,00 | DINAS PERHUBUNGAN |
| | 2 | 15 | 02 | 2.02 | 000 | Rehabilitasi dan Pemeliharaan Perlengkapan Jalan | | | | | | | | | | | | | | | | | | |
| | | | | | | | Jumlah Perlengkapan Jalan yang Terehabilitasi dan Terpelihara | | | | 20 Unit | | 20.000.000,00 | 20.000.000,00 | 18.635.000,00 | - 1.365.000,00 | Kab. Barito Selatan, Semua Kecamatan, Semua Kel/Desa | DANA ALOKASI UMUM (DAU) | - | Mempercepat kecukupan sarana dan prasarana umum secara integrative dan komprehensif dalam rangka peningkatan daya dukung terhadap pembangunan daerah<br>Peningkatan konektivitas yang unggul dan berkelanjutan | - | | 26.000.000,00 | DINAS PERHUBUNGAN |
| | 2 | 15 | 02 | 2.03 | | Pengelolaan Terminal Penumpang Tipe C | - | - | | | - | | 10.000.000,00 | 10.000.000,00 | 10.000.000,00 | - | | | - | Mempercepat kecukupan sarana dan prasarana umum secara integrative dan komprehensif dalam rangka peningkatan daya dukung terhadap pembangunan daerah<br>Peningkatan konektivitas yang unggul dan berkelanjutan | - | - | 6.500.000,00 | |
| | 2 | 15 | 02 | 2.03 | 001 | Rehabilitasi dan Pemeliharaan Terminal Tipe C (Fasilitas Utama dan Penunjang) | | | | | | | | | | | | | | | | | | |
| | | | | | | | Jumlah Terminal Tipe C (Fasilitas Utama dan Penunjang) yang terehabilitasi dan terpelihara | | | | 1 Unit | | 10.000.000,00 | 10.000.000,00 | 10.000.000,00 | - | Kab. Barito Selatan, Dusun Selatan, Hilir Seper | DANA ALOKASI UMUM (DAU) | - | Mempercepat kecukupan sarana dan prasarana umum secara integrative dan komprehensif dalam rangka peningkatan daya dukung terhadap pembangunan daerah<br>Peningkatan konektivitas yang unggul dan berkelanjutan | - | | 6.500.000,00 | DINAS PERHUBUNGAN |

| | | | | | | | | | | | | | | | | | | | | | | | | | |
|---|---|---|---|---|---|---|---|---|---|---|---|---|---|---|---|---|---|---|---|---|---|---|---|---|---|
| | 2 | 15 | 02 | 2.04 | | Penerbitan Izin Penyelenggaraan dan Pembangunan Fasilitas Parkir | - | - | | | - | | 20.000.000,00 | 20.000.000,00 | 12.519.800,00 | - 7.480.200,00 | | | - | Mewujudkan kemitraan yang sistematis antara pemerintah daerah dan masyarakat serta penguatan partisipasi kelompok-kelompok masyarakat bagi pencegahan dan peningkatan kecepatan penanggulangan masalah sosial kemasyarakat secara berkesinambungan<br>Peningkatan konektivitas yang unggul dan berkelanjutan | - | - | 13.000.000,00 | |
| | 2 | 15 | 02 | 2.04 | 000 | Koordinasi dan Sinkronisasi Pengawasan Pelaksanaan Izin Penyelenggaraan dan Pembangunan Fasilitas Parkir Kewenangan Kabupaten/Kota | | | | | | | | | | | | | | | | | | | |
| | | | | | | | Jumlah Laporan Koordinasi dan Sinkronisasi Pengawasan Pelaksanaan Izin Penyelenggaraan dan Terbangunnya Fasilitas Parkir Kewenangan Kabupaten/Kota | | | | 4 Laporan | | 20.000.000,00 | 20.000.000,00 | 12.519.800,00 | - 7.480.200,00 | Kab. Barito Selatan, Semua Kecamatan, Semua Kel/Desa | DANA ALOKASI UMUM (DAU) | - | Mewujudkan kemitraan yang sistematis antara pemerintah daerah dan masyarakat serta penguatan partisipasi kelompok-kelompok masyarakat bagi pencegahan dan peningkatan kecepatan penanggulangan masalah sosial kemasyarakat secara berkesinambungan<br>Peningkatan konektivitas yang unggul dan berkelanjutan | - | | 13.000.000,00 | DINAS PERHUBUNGAN |
| | 2 | 15 | 02 | 2.05 | | Pengujian Berkala Kendaraan Bermotor | - | - | | | - | | 54.800.000,00 | 54.800.000,00 | 54.800.000,00 | - | | | - | Mewujudkan pemerintah yang bersih, professional dan responsif dalam rangka percepatan pembangunan daerah<br>Peningkatan konektivitas yang unggul dan berkelanjutan | - | - | 62.700.000,00 | |
| | 2 | 15 | 02 | 2.05 | 000 | Penyediaan Bukti Lulus Uji Pengujian Berkala Kendaraan Bermotor | | | | | | | | | | | | | | | | | | | |
| | | | | | | | Jumlah Dokumen Bukti Lulus Uji Pengujian Berkala Kendaraan Bermotor | | | | 1 Dokumen | | 15.000.000,00 | 15.000.000,00 | 15.000.000,00 | - | Kab. Barito Selatan, Dusun Selatan, Buntok Kota | DANA ALOKASI UMUM (DAU) | - | Mewujudkan pemerintah yang bersih, professional dan responsif dalam rangka percepatan pembangunan daerah<br>Peningkatan konektivitas yang unggul dan berkelanjutan | - | | 16.250.000,00 | DINAS PERHUBUNGAN |
| | 2 | 15 | 02 | 2.05 | 000 | Pemeliharaan Sarana dan Prasarana Pengujian Berkala Kendaraan Bermotor | | | | | | | | | | | | | | | | | | | |
| | | | | | | | Jumlah Sarana dan Prasarana Pengujian Berkala Kendaraan Bermotor yang Terpelihara | | | | 6 Unit | | 19.800.000,00 | 19.800.000,00 | 19.800.000,00 | - | Kab. Barito Selatan, Dusun Selatan, Buntok Kota | DANA ALOKASI UMUM (DAU) | - | Mempercepat kecukupan sarana dan prasarana umum secara integrative dan komprehensif dalam rangka peningkatan daya dukung terhadap pembangunan daerah<br>Peningkatan konektivitas yang unggul dan berkelanjutan | - | | 21.450.000,00 | DINAS PERHUBUNGAN |
| | 2 | 15 | 02 | 2.05 | 001 | Monitoring dan Evaluasi Penyelenggaraan Pengujian Berkala Kendaraan Bermotor | | | | | | | | | | | | | | | | | | | |
| | | | | | | | Jumlah Laporan Monitoring dan Evaluasi Penyelenggaraan Pengujian Berkala Kendaraan Bermotor | | | | 1 Laporan | | 20.000.000,00 | 20.000.000,00 | 20.000.000,00 | - | Kab. Barito Selatan, Semua Kecamatan, Semua Kel/Desa | DANA ALOKASI UMUM (DAU) | - | Mewujudkan pemerintah yang bersih, professional dan responsif dalam rangka percepatan pembangunan daerah<br>Peningkatan konektivitas yang unggul dan berkelanjutan | - | | 25.000.000,00 | DINAS PERHUBUNGAN |
| | 2 | 15 | 02 | 2.06 | | Pelaksanaan Manajemen dan Rekayasa Lalu Lintas untuk Jaringan Jalan Kabupaten/Kota | - | - | | | - | | 225.000.000,00 | 225.000.000,00 | 133.093.000,00 | - 91.907.000,00 | | | - | Mempercepat kecukupan sarana dan prasarana umum secara integrative dan komprehensif dalam rangka peningkatan daya dukung terhadap pembangunan daerah<br>Peningkatan konektivitas yang unggul dan berkelanjutan | - | - | 165.750.000,00 | |

| | | | | | | | | | | | | | | | | | | | | | | | | |
|---|---|---|---|---|---|---|---|---|---|---|---|---|---|---|---|---|---|---|---|---|---|---|---|---|
| | 2 | 15 | 02 | 2.06 | 000 | Pengawasan dan Pengendalian Efektivitas Pelaksanaan Kebijakan untuk Jalan Kabupaten/Kota | | | | | | | | | | | | | | | | | | |
| | | | | | | | Jumlah Laporan Pengawasan dan Pengendalian Efektivitas Pelaksanaan Kebijakan untuk Jalan Kabupaten/Kota | | | | 1 Laporan | | 125.000.000,00 | 125.000.000,00 | 73.495.000,00 | - 51.505.000,00 | Kab. Barito Selatan, Semua Kecamatan, Semua Kel/Desa | DANA ALOKASI UMUM (DAU) | - | Mempercepat kecukupan sarana dan prasarana umum secara integrative dan komprehensif dalam rangka peningkatan daya dukung terhadap pembangunan daerah<br>Peningkatan konektivitas yang unggul dan berkelanjutan | - | | 84.500.000,00 | DINAS PERHUBUNGAN |
| | 2 | 15 | 02 | 2.06 | 001 | Forum Lalu Lintas dan Angkutan Jalan untuk Jaringan Jalan Kabupaten/Kota | | | | | | | | | | | | | | | | | | |
| | | | | | | | Jumlah laporan Forum Lalu Lintas dan Angkutan Jalan untuk Jaringan Jalan Kabupaten/Kota | | | | 1 Laporan | | 20.000.000,00 | 20.000.000,00 | 19.493.000,00 | - 507.000,00 | Kab. Barito Selatan, Dusun Selatan, Buntok Kota | DANA ALOKASI UMUM (DAU) | - | Mewujudkan pemerintah yang bersih, professional dan responsif dalam rangka percepatan pembangunan daerah<br>Peningkatan konektivitas yang unggul dan berkelanjutan | - | | 16.250.000,00 | DINAS PERHUBUNGAN |
| | 2 | 15 | 02 | 2.06 | 001 | Penataan Manajemen dan Rekayasa Lalu Lintas untuk Jaringan Jalan Kabupaten/Kota | | | | | | | | | | | | | | | | | | |
| | | | | | | | Jumlah laporan pelaksanaan Penataan Manajemen dan Rekayasa Lalu Lintas Untuk Jaringan Jalan Kabupaten/Provinsi | | | | 2 Laporan | | 80.000.000,00 | 80.000.000,00 | 40.105.000,00 | - 39.895.000,00 | Kab. Barito Selatan, Dusun Selatan, Buntok Kota | DANA ALOKASI UMUM (DAU) | - | Mempercepat kecukupan sarana dan prasarana umum secara integrative dan komprehensif dalam rangka peningkatan daya dukung terhadap pembangunan daerah<br>Peningkatan konektivitas yang unggul dan berkelanjutan | - | | 65.000.000,00 | DINAS PERHUBUNGAN |
| | 2 | 15 | 02 | 2.09 | | Penyediaan Angkutan Umum untuk Jasa Angkutan Orang dan/atau Barang Antar Kota dalam 1 (Satu) Daerah Kabupaten/Kota | - | - | | | - | | 50.000.000,00 | 50.000.000,00 | 25.180.000,00 | - 24.820.000,00 | | | - | Mempercepat kecukupan sarana dan prasarana umum secara integrative dan komprehensif dalam rangka peningkatan daya dukung terhadap pembangunan daerah<br>Peningkatan konektivitas yang unggul dan berkelanjutan | - | - | 45.500.000,00 | |
| | 2 | 15 | 02 | 2.09 | 000 | Pengendalian dan Pengawasan Ketersediaan Angkutan Umum untuk Jasa Angkutan Orang dan/atau Barang Antar Kota dalam 1 (Satu) Kabupaten/Kota | | | | | | | | | | | | | | | | | | |
| | | | | | | | Jumlah Laporan Pengendalian dan Pengawasan Ketersediaan Angkutan Umum untuk Jasa Angkutan Orang dan/atau Barang Antar Kota dalam 1 (Satu) Kabupaten/Kota | | | | 4 Laporan | | 50.000.000,00 | 50.000.000,00 | 25.180.000,00 | - 24.820.000,00 | Kab. Barito Selatan, Semua Kecamatan, Semua Kel/Desa | DANA ALOKASI UMUM (DAU) | - | Mempercepat kecukupan sarana dan prasarana umum secara integrative dan komprehensif dalam rangka peningkatan daya dukung terhadap pembangunan daerah<br>Peningkatan konektivitas yang unggul dan berkelanjutan | - | | 45.500.000,00 | DINAS PERHUBUNGAN |
| 91 | 2 | 15 | 03 | | | PROGRAM PENGELOLAAN PELAYARAN | - | - | | | - | | 800.000.000,00 | 800.000.000,00 | 486.218.100,00 | - 313.781.900,00 | | | | | | - | 1.301.010.000,00 | |
| | 2 | 15 | 03 | 2.01 | | Penerbitan Izin Usaha Angkutan Laut bagi Badan Usaha yang Berdomisili dalam Daerah Kabupaten/Kota dan Beroperasi pada Lintas Pelabuhan di Daerah Kabupaten/Kota | - | - | | | - | | 90.000.000,00 | 90.000.000,00 | 45.217.500,00 | - 44.782.500,00 | | | - | Mewujudkan kemitraan yang sistematis antara pemerintah daerah dan masyarakat serta penguatan partisipasi kelompok-kelompok masyarakat bagi pencegahan dan peningkatan kecepatan penanggulangan masalah sosial kemasyarakat secara berkesinambungan<br>Peningkatan konektivitas yang unggul dan berkelanjutan | - | - | 97.500.000,00 | |
| | 2 | 15 | 03 | 2.01 | 000 | Koordinasi dan Sinkronisasi Pengawasan Pelaksanaan Izin Usaha Angkutan Laut Kewenangan Kabupaten/Kota | | | | | | | | | | | | | | | | | | |

| | | | | | | | | | | | | | | | | | | | | | | | | |
|---|---|---|---|---|---|---|---|---|---|---|---|---|---|---|---|---|---|---|---|---|---|---|---|---|
| | | | | | | | Jumlah Laporan Koordinasi dan Sinkronisasi Pengawasan Pelaksanaan Izin Usaha Angkutan Laut Kewenangan Kabupaten/Kota | | | | 2 Laporan | | 90.000.000,00 | 90.000.000,00 | 45.217.500,00 | - 44.782.500,00 | Kab. Barito Selatan, Semua Kecamatan, Semua Kel/Desa | DANA ALOKASI UMUM (DAU) | - | Mewujudkan kemitraan yang sistematis antara pemerintah daerah dan masyarakat serta penguatan partisipasi kelompok-kelompok masyarakat bagi pencegahan dan peningkatan kecepatan penanggulangan masalah sosial kemasyarakat secara berkesinambungan<br>Peningkatan konektivitas yang unggul dan berkelanjutan | - | | 97.500.000,00 | DINAS PERHUBUNGAN |
| | 2 | 15 | 03 | 2.02 | | Penerbitan Izin Usaha Angkutan Laut Pelayaran Rakyat bagi Orang Perorangan atau Badan Usaha yang Berdomisili dan yang Beroperasi pada Lintas Pelabuhan dalam Daerah Kabupaten/Kota | - | - | | | - | | 60.000.000,00 | 60.000.000,00 | 30.400.600,00 | - 29.599.400,00 | | | - | Mewujudkan kemitraan yang sistematis antara pemerintah daerah dan masyarakat serta penguatan partisipasi kelompok-kelompok masyarakat bagi pencegahan dan peningkatan kecepatan penanggulangan masalah sosial kemasyarakat secara berkesinambungan | - | - | 65.000.000,00 | |
| | 2 | 15 | 03 | 2.02 | 000 | Koordinasi dan Sinkronisasi Pengawasan Pelaksanaan Izin Usaha Angkutan Laut Pelayaran Rakyat Kewenangan Kabupaten/Kota | | | | | | | | | | | | | | | | | | |
| | | | | | | | Jumlah Laporan Koordinasi dan Sinkronisasi Pengawasan Pelaksanaan Izin Usaha Angkutan Laut Pelayaran Rakyat Kewenangan Kabupaten/Kota | | | | 4 Laporan | | 60.000.000,00 | 60.000.000,00 | 30.400.600,00 | - 29.599.400,00 | Kab. Barito Selatan, Semua Kecamatan, Semua Kel/Desa | DANA ALOKASI UMUM (DAU) | - | Mewujudkan kemitraan yang sistematis antara pemerintah daerah dan masyarakat serta penguatan partisipasi kelompok-kelompok masyarakat bagi pencegahan dan peningkatan kecepatan penanggulangan masalah sosial kemasyarakat secara berkesinambungan<br>Peningkatan konektivitas yang unggul dan berkelanjutan | - | | 65.000.000,00 | DINAS PERHUBUNGAN |
| | 2 | 15 | 03 | 2.13 | | Pembangunan dan Penerbitan Izin Pembangunan dan Pengoperasian Pelabuhan Sungai dan Danau | - | - | | | - | | 650.000.000,00 | 650.000.000,00 | 410.600.000,00 | - 239.400.000 | | | - | Mempercepat kecukupan sarana dan prasarana umum secara integrative dan komprehensif dalam rangka peningkatan daya dukung terhadap pembangunan daerah<br>Peningkatan konektivitas yang unggul dan berkelanjutan | - | - | 1.138.510.000,00 | |
| | 2 | 15 | 03 | 2.13 | 000 | Pembangunan Dermaga Sungai dan Danau | | | | | | | | | | | | | | | | | | |
| | | | | | | | Jumlah Dermaga Sungai dan Danau yang di Pembangunan | | | | 5 Unit | | 550.000.000,00 | 550.000.000,00 | 350.800.000,00 | - 199.200.000,00 | Kab. Barito Selatan, Semua Kecamatan, Semua Kel/Desa | DANA ALOKASI UMUM (DAU) | - | Mempercepat kecukupan sarana dan prasarana umum secara integrative dan komprehensif dalam rangka peningkatan daya dukung terhadap pembangunan daerah<br>Peningkatan konektivitas yang unggul dan berkelanjutan | - | | 1.013.510.000,00 | DINAS PERHUBUNGAN |
| | 2 | 15 | 03 | 2.13 | 001 | Pengawasan Pengoperasian Pelabuhan Sungai, Danau dan Penyeberangan | | | | | | | | | | | | | | | | | | |
| | | | | | | | Jumlah Laporan Pengawasan Pengoperasian Pelabuhan Sungai, Danau dan Penyeberangan | | | | 2 Laporan | | 100.000.000,00 | 100.000.000,00 | 59.800.000,00 | - 40.200.000,00 | Kab. Barito Selatan, Semua Kecamatan, Semua Kel/Desa | DANA ALOKASI UMUM (DAU) | - | Mempercepat kecukupan sarana dan prasarana umum secara integrative dan komprehensif dalam rangka peningkatan daya dukung terhadap pembangunan daerah<br>Peningkatan konektivitas yang unggul dan berkelanjutan | - | | 125.000.000,00 | DINAS PERHUBUNGAN |

| NO | KODE REKENING | PROGRAM DAN KEGIATAN | Indikator Program / Kegiatan / Sub Kegiatan | Target Akhir Periode Renstra OPD | Realisasi Capaian RENJA OPD Tahun 2023 | Prakiraan Capaian Target RENJA OPD Tahun 2024 | Capaian Kinerja Dan Kerangka Pendanaan | | | | | | | | | | | Prakiraan Maju Rencana Tahun 2026 | | |
|---|---|---|---|---|---|---|---|---|---|---|---|---|---|---|---|---|---|---|---|---|
| | | | | | | | TARGET 2025 | | | | | | | | Prioritas | | Kelompok Sasaran | Target | Pagu Indikatif | Perangkat Daerah Penanggung Jawab |
| | | | | | | | Sebelum | Seseudah | RKPD 2025 | APBD 2025 | P RKPD | Bertambah/Berkurang | Lokasi | Sumber Dana | Nasional | Daerah | | | | |
| 1 | 2 | 3 | 4 | 5 | 6 | 7 | 8 | 9 | 10 | 11 | 12 | 13 | 14 | 15 | 16 | 17 | 18 | 19 | 20 | 21 |
| | | DINAS KOMUNIKASI INFORMATIKA,STATISTIK DAN PERSANDIAN | | | | | | | | | | | | | | | | | | |
| A | | **PROGRAM PENUNJANG URUSAN PEMERINTAHAN DAERAH KABUPATEN/KOTA** | | | | | | | | | | | | | | | | | | |
| I | | **Perencanaan, Penganggaran, dan Evaluasi Kinerja Perangkat Daerah** | | | | | | | | | | | | | | | | | | |
| 1 | 2.16.01.2.01.01 | Penyusunan Dokumen Perencanaan Perangkat Daerah | Jumlah Dokumen Perencanaan Perangkat Daerah | 12 | | 6 | 6 | | 37.057.000,00 | 37.057.000,00 | 37.057.000,00 | - | Kab. Barito Selatan, Dusun Selatan, | DANA ALOKASI UMUM (DAU) | | Pemerataan infrastruktur dan akses komunikasi informatika | OPD, ASN,DPRD, MASYARAKAT UMUM | 6 | 46.321.250,00 | Diskominfo SP |
| 2 | 2.16.01.2.01.02 | Koordinasi dan Penyusunan Dokumen RKA-SKPD | Jumlah Dokumen RKA-SKPD dan Laporan Hasil Koordinasi Penyusunan Dokumen RKA-SKPD | 24 | | 12 | 12 | | 10.000.000,00 | 10.000.000,00 | 10.000.000,00 | - | Kab. Barito Selatan, Dusun Selatan, | DANA ALOKASI UMUM (DAU) | | Pemerataan infrastruktur dan akses komunikasi informatika | OPD, ASN,DPRD, MASYARAKAT UMUM | 12 | 12.500.000,00 | Diskominfo SP |
| 3 | 2.16.01.2.01.03 | Koordinasi dan Penyusunan Dokumen Perubahan RKA-SKPD | Jumlah Dokumen Perubahan RKA-SKPD dan Laporan Hasil Koordinasi Penyusunan Dokumen Perubahan RKA-SKPD | 24 | | 12 | 12 | | 10.000.000,00 | 10.000.000,00 | 10.000.000,00 | - | Kab. Barito Selatan, Dusun Selatan, | DANA ALOKASI UMUM (DAU) | | Pemerataan infrastruktur dan akses komunikasi informatika | OPD, ASN,DPRD, MASYARAKAT UMUM | 12 | 12.500.000,00 | Diskominfo SP |
| 4 | 2.16.01.2.01.04 | Koordinasi dan Penyusunan DPA-SKPD | Jumlah Dokumen Penyusunan DPA-SKPD dan Laporan Hasil Koordinasi Penyusunan Dokumen DPA-SKPD | 24 | | 12 | 12 | | 10.000.000,00 | 10.000.000,00 | 10.000.000,00 | - | Kab. Barito Selatan, Dusun Selatan, | DANA ALOKASI UMUM (DAU) | | Pemerataan infrastruktur dan akses komunikasi informatika | OPD, ASN,DPRD, MASYARAKAT UMUM | 12 | 12.500.000,00 | Diskominfo SP |
| 5 | 2.16.01.2.01.05 | Koordinasi dan Penyusunan Perubahan DPA-SKPD | Jumlah Dokumen Perubahan DPA-SKPD dan Laporan Hasil Koordinasi Penyusunan Perubahan Dokumen DPA-SKPD | 24 | | 10 | 10 | | 10.000.000,00 | 10.000.000,00 | 10.000.000,00 | - | Kab. Barito Selatan, Dusun Selatan, | DANA ALOKASI UMUM (DAU) | | Pemerataan infrastruktur dan akses komunikasi informatika | OPD, ASN,DPRD, MASYARAKAT UMUM | 10 | 12.500.000,00 | Diskominfo SP |
| 8 | 2.16.01.2.01.06 | Koordinasi dan Penyusunan Laporan Capaian Kinerja dan Ikhtisar Realisasi Kinerja SKPD | Jumlah Laporan Capaian Kinerja dan Ikhtisar Realisasi Kinerja SKPD dan Laporan Hasil Koordinasi Penyusunan Laporan Capaian Kinerja dan Ikhtisar | 24 | | 12 | 12 | | 30.000.000,00 | 30.000.000,00 | 30.000.000,00 | - | Kab. Barito Selatan, Dusun Selatan, | DANA ALOKASI UMUM (DAU) | | Pemerataan infrastruktur dan akses komunikasi informatika | OPD, ASN,DPRD, MASYARAKAT UMUM | 12 | 37.500.000,00 | Diskominfo SP |
| | | | | | | | | | | | | - | | | | | | | | |
| II | | **Administrasi Keuangan Perangkat Daerah** | | | | | | | | | | - | | | | | | | | |
| 1 | 2.16.01.2.02.01 | Penyediaan Gaji dan Tunjangan ASN | Jumlah Orang yang Menerima Gaji dan Tunjangan ASN | 128 | | 32 | 32 | | 3.413.594.639,00 | 3.413.594.639,00 | 3.939.692.883,00 | 526.098.244,00 | Kab. Barito Selatan, Dusun Selatan, | DANA ALOKASI UMUM (DAU) | | Pemerataan infrastruktur dan akses komunikasi informatika | OPD, ASN,DPRD, MASYARAKAT UMUM | 32 | 4.266.993.298,75 | Diskominfo SP |
| 2 | 2.16.01.2.02.02 | Penyediaan Administrasi Pelaksanaan Tugas ASN | Jumlah Dokumen Hasil Penyediaan Administrasi Pelaksanaan Tugas ASN | 24 | | 12 | 12 | | 200.000.000,00 | 200.000.000,00 | 206.840.000,00 | 6.840.000,00 | Kab. Barito Selatan, Dusun Selatan, | DANA ALOKASI UMUM (DAU) | | Pemerataan infrastruktur dan akses komunikasi informatika | OPD, ASN,DPRD, MASYARAKAT UMUM | 12 | 250.000.000,00 | Diskominfo SP |
| 3 | 2.16.01.2.02.03 | Pelaksanaan Penatausahaan dan Pengujian/Verifikasi Keuangan SKPD | Jumlah Dokumen Pelaksanaan/Penatausahaan dan Pengujian/Verifikasi Keuangan | 24 | | 12 | 12 | | 10.000.000,00 | 10.000.000,00 | 10.000.000,00 | - | Kab. Barito Selatan, Dusun Selatan, | DANA ALOKASI UMUM (DAU) | | Pemerataan infrastruktur dan akses komunikasi informatika | OPD, ASN,DPRD, MASYARAKAT UMUM | 12 | 12.500.000,00 | Diskominfo SP |
| 4 | 2.16.01.2.02.04 | Koordinasi dan Pelaksanaan Akuntansi SKPD | Jumlah Dokumen Koordinasi dan Pelaksanaan Akuntansi SKPD | 24 | | 12 | 12 | | 20.000.000,00 | 20.000.000,00 | 20.000.000,00 | - | Kab. Barito Selatan, Dusun Selatan, | DANA ALOKASI UMUM (DAU) | | Pemerataan infrastruktur dan akses komunikasi informatika | OPD, ASN,DPRD, MASYARAKAT UMUM | 12 | 25.000.000,00 | Diskominfo SP |
| 5 | 2.16.01.2.02.07 | Koordinasi dan Penyusunan Laporan Keuangan Bulanan/Triwulanan/Semesteran SKPD | Jumlah Laporan Keuangan Bulanan/Triwulanan/ Semesteran SKPD dan Laporan Koordinasi Penyusunan Laporan Keuangan Bulanan/Triwulanan/ Semesteran SKPD | 38 | | 19 | 19 | | 20.000.000,00 | 20.000.000,00 | 20.000.000,00 | - | Kab. Barito Selatan, Dusun Selatan, | DANA ALOKASI UMUM (DAU) | | Pemerataan infrastruktur dan akses komunikasi informatika | OPD, ASN,DPRD, MASYARAKAT UMUM | 19 | 25.000.000,00 | Diskominfo SP |
| | | | | | | | | | | | | - | | | | | | | | |
| III | 2.16.01.2.03 | **Administrasi Barang Milik Daerah pada Perangkat Daerah** | | | | | | | | | | - | | | | | | | | |
| 1 | 2.16.01.2.03.05 | Rekonsiliasi dan Penyusunan Laporan Barang Milik Daerah pada SKPD | Jumlah Laporan Rekonsiliasi dan Penyusunan Laporan Barang Milik Daerah pada SKPD | 16 | | 4 | 4 | | 15.000.000,00 | 15.000.000,00 | 15.000.000,00 | - | Kab. Barito Selatan, Dusun Selatan, | DANA ALOKASI UMUM (DAU) | | Pemerataan infrastruktur dan akses komunikasi informatika | OPD, ASN,DPRD, MASYARAKAT UMUM | 4 | 18.750.000,00 | Diskominfo SP |
| 2 | 2.16.01.2.03.06 | Penatausahaan Barang Milik Daerah pada SKPD | Jumlah Laporan Penatausahaan Barang Milik Daerah pada SKPD | 68 | | 8 | 8 | | 25.000.000,00 | 25.000.000,00 | 25.000.000,00 | - | Kab. Barito Selatan, Dusun Selatan, | DANA ALOKASI UMUM (DAU) | | Pemerataan infrastruktur dan akses komunikasi informatika | OPD, ASN,DPRD, MASYARAKAT UMUM | 8 | 31.250.000,00 | Diskominfo SP |
| 2 | 2.16.01.2.05 | **Administrasi Kepegawaian Perangkat Daerah** | | | | | | | | | | - | Kab. Barito Selatan, Dusun Selatan, | DANA ALOKASI UMUM (DAU) | | Pemerataan infrastruktur dan akses komunikasi informatika | OPD, ASN,DPRD, MASYARAKAT UMUM | | | Diskominfo SP |

| NO | KODE REKENING | PROGRAM DAN KEGIATAN | Indikator Program / Kegiatan / Sub Kegiatan | Target Akhir Periode Renstra OPD | Realisasi Capaian RENJA OPD Tahun 2023 | Prakiraan Capaian Target RENJA OPD Tahun 2024 | Capaian Kinerja Dan Kerangka Pendanaan | | | | | | | | | | | Prakiraan Maju Rencana Tahun 2026 | | |
|---|---|---|---|---|---|---|---|---|---|---|---|---|---|---|---|---|---|---|---|---|
| | | | | | | | TARGET 2025 | | | | | | | | Prioritas | | Kelompok Sasaran | Target | Pagu Indikatif | Perangkat Daerah Penanggung Jawab |
| | | | | | | | Sebelum | Seseudah | RKPD 2025 | APBD 2025 | P RKPD | Bertambah/Berkurang | Lokasi | Sumber Dana | Nasional | Daerah | | | | |
| 4 | 2.16.01.2.05.02 | Pengadaan Pakaian Dinas Beserta Atribut Kelengkapannya | Jumlah Pengadaan Dinas Besrta Atribut Kelengkapannya | 64 | | 32 | 32 | | 32.250.000,00 | 32.250.000,00 | 32.250.000,00 | - | Kab. Barito Selatan, Dusun Selatan, | DANA ALOKASI UMUM (DAU) | | Pemerataan infrastruktur dan akses komunikasi informatika | OPD, ASN,DPRD, MASYARAKAT UMUM | 32 | 40.312.500,00 | Diskominfo SP |
| IV | 2.16.01.2.06 | **Administrasi Umum Perangkat Daerah** | | | | | | | | | | - | | | | | | | | |
| 1 | 2.16.01.2.06.01 | Penyediaan Komponen Instalasi Listrik/Penerangan Bangunan Kantor | Jumlah Paket Komponen Instalasi Listrik/Penerangan Bangunan Kantor yang Disediakan | 24 | | 12 | 12 | | 20.026.200,00 | 20.026.200,00 | 20.026.200,00 | - | Kab. Barito Selatan, Dusun Selatan, | DANA ALOKASI UMUM (DAU) | | Pemerataan infrastruktur dan akses komunikasi informatika | OPD, ASN,DPRD, MASYARAKAT UMUM | 12 | 25.032.750,00 | Diskominfo SP |
| 2 | 2.16.01.2.06.02 | Penyediaan Peralatan dan Perlengkapan Kantor | Jumlah Paket Peralatan dan Perlengkapan Kantor yang | 24 | | 24 | 24 | | 79.999.900,00 | 79.999.900,00 | 79.999.900,00 | - | Kab. Barito Selatan, Dusun Selatan, | DANA ALOKASI UMUM (DAU) | | Pemerataan infrastruktur dan akses komunikasi informatika | OPD, ASN,DPRD, MASYARAKAT UMUM | 24 | 99.999.875,00 | Diskominfo SP |
| 3 | 2.16.01.2.06.03 | Penyediaan Peralatan Rumah Tangga | Jumlah Paket Peralatan Rumah Tangga yang | 24 | | 24 | 24 | | 33.852.800,00 | 33.852.800,00 | 33.852.800,00 | - | Kab. Barito Selatan, Dusun Selatan, | DANA ALOKASI UMUM (DAU) | | Pemerataan infrastruktur dan akses komunikasi informatika | OPD, ASN,DPRD, MASYARAKAT UMUM | 24 | 42.316.000,00 | Diskominfo SP |
| 5 | 2.16.01.2.06.04 | Penyediaan Bahan Logistik Kantor | Jumlah Paket Bahan Logistik Kantor yang Disediakan | 10 | | 2 | 2 | | 178.916.800,00 | 178.916.800,00 | 178.916.800,00 | - | Kab. Barito Selatan, Dusun Selatan, | DANA ALOKASI UMUM (DAU) | | Pemerataan infrastruktur dan akses komunikasi informatika | OPD, ASN,DPRD, MASYARAKAT UMUM | 2 | 223.646.000,00 | Diskominfo SP |
| 6 | 2.16.01.2.06.05 | Penyediaan Barang Cetakan dan Penggandaan | Jumlah Paket Barang Cetakan dan Penggandaan yang Disediakan | 48 | | 12 | 12 | | 100.000.000,00 | 100.000.000,00 | 100.000.000,00 | - | Kab. Barito Selatan, Dusun Selatan, | DANA ALOKASI UMUM (DAU) | | Pemerataan infrastruktur dan akses komunikasi informatika | OPD, ASN,DPRD, MASYARAKAT UMUM | 12 | 125.000.000,00 | Diskominfo SP |
| 7 | 2.16.01.2.06.08 | Fasilitasi Kunjungan Tamu | Jumlah Laporan Fasilitasi Kunjungan Tamu | 48 | | 12 | 12 | | 99.709.400,00 | 99.709.400,00 | 99.709.400,00 | - | Kab. Barito Selatan, Dusun Selatan, | DANA ALOKASI UMUM (DAU) | | Pemerataan infrastruktur dan akses komunikasi informatika | OPD, ASN,DPRD, MASYARAKAT UMUM | 12 | 124.636.750,00 | Diskominfo SP |
| 8 | 2.16.01.2.06.09 | Penyelenggaraan Rapat Koordinasi dan Konsultasi SKPD | Jumlah Laporan Penyelenggaraan Rapat Koordinasi dan Konsultasi SKPD | 48 | | 12 | 12 | | 407.090.000,00 | 407.090.000,00 | 208.354.000,00 | (198.736.000,00) | Kab. Barito Selatan, Dusun Selatan, | DANA ALOKASI UMUM (DAU) | | Pemerataan infrastruktur dan akses komunikasi informatika | OPD, ASN,DPRD, MASYARAKAT UMUM | 12 | 508.862.500,00 | Diskominfo SP |
| V | 2.16.01.2.07 | **Pengadaan Barang Milik Daerah Penunjang Urusan Pemerintah Daerah** | | | | | | | | | | - | Kab. Barito Selatan, Dusun Selatan, | DANA ALOKASI UMUM (DAU) | | Pemerataan infrastruktur dan akses komunikasi informatika | OPD, ASN,DPRD, MASYARAKAT UMUM | | | Diskominfo SP |
| 1 | 2.16.01.2.07.01 | Pengadaan Kendaraan Perorangan Dinas Atau Kendaraan Dinas Jabatan | Jumlah Pengadaan Kendaraan Perorangan Dinas Atau Kendaraan | 4 | | 1 | 1 | | 34.000.000,00 | 34.000.000,00 | 34.600.000,00 | 600.000,00 | Kab. Barito Selatan, Dusun Selatan, | DANA ALOKASI UMUM (DAU) | | Pemerataan infrastruktur dan akses komunikasi informatika | OPD, ASN,DPRD, MASYARAKAT UMUM | 1 | 42.500.000,00 | Diskominfo SP |
| 2 | 2.16.01.2.07.05 | Pengadaan Mebel | **Jumlah Pengadaan Mebel** | 10 | | 4 | 4 | | 244.870.500,00 | 244.870.500,00 | 199.898.000,00 | (44.972.500,00) | Kab. Barito Selatan, Dusun Selatan, | DANA ALOKASI UMUM (DAU) | | Pemerataan infrastruktur dan akses komunikasi informatika | OPD, ASN,DPRD, MASYARAKAT UMUM | 4 | 306.088.125,00 | Diskominfo SP |
| 3 | 2.16.01.2.07.06 | Pengadaan Peralatan dan Mesin Lainnya | Jumlah Pengadaan Peralatan dan Mesin Lainnya | 16 | | 4 | 4 | | 64.000.000,00 | 64.000.000,00 | 19.100.000,00 | (44.900.000,00) | Kab. Barito Selatan, Dusun Selatan, | DANA ALOKASI UMUM (DAU) | | Pemerataan infrastruktur dan akses komunikasi informatika | OPD, ASN,DPRD, MASYARAKAT UMUM | 4 | 80.000.000,00 | Diskominfo SP |
| 5 | 2.16.01.2.07.10 | Pengadaan Sarana dan Prasarana Gedung Kantor atau Bangunan Lainnya | Jumlah Unit Pengadaan Sarana dan Prasarana Gedung Kantor atau Bangunan Lainnya | 16 | | 4 | 4 | | 104.863.600,00 | 104.863.600,00 | 100.963.600,00 | (3.900.000,00) | Kab. Barito Selatan, Dusun Selatan, | DANA ALOKASI UMUM (DAU) | | Pemerataan infrastruktur dan akses komunikasi informatika | OPD, ASN,DPRD, MASYARAKAT UMUM | 4 | 131.079.500,00 | Diskominfo SP |
| 6 | 2.16.01.2.07.11 | Pengadaan Sarana dan Prasarana Pendukung Gedung Kantor atau Bangunan Lainnya | Jumlah Pengadaan Sarana dan Prasarana Pendukung Gedung Kantor atau Bangunan Lainnya | 16 | | 4 | 4 | | 57.432.000,00 | 57.432.000,00 | 58.032.000,00 | 600.000,00 | Kab. Barito Selatan, Dusun Selatan, | DANA ALOKASI UMUM (DAU) | | Pemerataan infrastruktur dan akses komunikasi informatika | OPD, ASN,DPRD, MASYARAKAT UMUM | 4 | 71.790.000,00 | Diskominfo SP |
| VI | 2.16.01.2.08 | **Penyediaan Jasa Penunjang Urusan Pemerintah Daerah** | | | | | | | | | | - | | | | | | | | |
| 1 | 2.16.01.2.08.01 | Penyediaan Jasa Surat Menyurat | Jumlah Laporan Penyediaan Jasa Surat Menyurat | 24 | | 12 | 12 | | 5.000.000,00 | 5.000.000,00 | 5.000.000,00 | - | Kab. Barito Selatan, Dusun Selatan, | DANA ALOKASI UMUM (DAU) | | Pemerataan infrastruktur dan akses komunikasi informatika | OPD, ASN,DPRD, MASYARAKAT UMUM | 12 | 6.250.000,00 | Diskominfo SP |
| 2 | 2.16.01.2.08.02 | Penyediaan Jasa Komunikasi Sumber Daya Air dan Listrik | Jumlah Laporan Penyediaan Jasa Komunikasi, Sumber Daya Air dan Listrik yang Disediakan | 48 | | 24 | 24 | | 155.000.000,00 | 155.000.000,00 | 155.000.000,00 | - | Kab. Barito Selatan, Dusun Selatan, | DANA ALOKASI UMUM (DAU) | | Pemerataan infrastruktur dan akses komunikasi informatika | OPD, ASN,DPRD, MASYARAKAT UMUM | 24 | 193.750.000,00 | Diskominfo SP |
| 3 | 2.16.01.2.08.04 | Penyediaan Jasa Pelayanan Umum Kantor | Jumlah Laporan Penyediaan Jasa Pelayanan Umum Kantor yang Disediakan | 24 | | 12 | 12 | | 291.000.000,00 | 291.000.000,00 | 291.000.000,00 | - | Kab. Barito Selatan, Dusun Selatan, | DANA ALOKASI UMUM (DAU) | | Pemerataan infrastruktur dan akses komunikasi informatika | OPD, ASN,DPRD, MASYARAKAT UMUM | 12 | 363.750.000,00 | Diskominfo SP |
| | | | | | | | | | | | | - | | | | | | | | |
| VII | 2.16.01.2.09 | **Pemeliharaan Barang Milik Daerah Penunjang Urusan Pemerintahan** | | | | | | | | | | - | | | | | | | | |
| 1 | 2.16.01.2.09.01 | Penyediaan Jasa Pemeliharaan, Biaya Pemeliharaan dan Pajak Kendaraan Perorangan Dinas atau Kendaraan Dinas Jabatan | Jumlah Kendaraan Perorangan Dinas atau Kendaraan Dinas Jabatan yang Dipelihara dan Dibayarkan Pajaknya | 8 | | 4 | 4 | | 30.000.000,00 | 30.000.000,00 | 30.000.000,00 | - | Kab. Barito Selatan, Dusun Selatan, | DANA ALOKASI UMUM (DAU) | | Pemerataan infrastruktur dan akses komunikasi informatika | OPD, ASN,DPRD, MASYARAKAT UMUM | 4 | 37.500.000,00 | Diskominfo SP |
| 2 | 2.16.01.2.09.06 | Pemeliharan Peralatan dan Mesin Kantor | Jumlah Peralatan dan Mesin yang di pelihara | 8 | | 4 | 4 | | 10.000.000,00 | 10.000.000,00 | 10.000.000,00 | - | Kab. Barito Selatan, Dusun Selatan, | DANA ALOKASI UMUM (DAU) | | Pemerataan infrastruktur dan akses komunikasi informatika | OPD, ASN,DPRD, MASYARAKAT UMUM | 4 | 12.500.000,00 | Diskominfo SP |
| VIII | 2.16.01.2.13 | **Penataan Organisasi** | | | | | | | | | | - | | | | | | | | |
| 1 | 2.16.01.2.13.01 | Pengelolaan Kelembagaan dan Analisis Jabatan | Jumlah Dokumen Pengelolaan Kelembagaan dan Analisis Jabatan | 12 | | 12 | 12 | | 25.000.000,00 | 25.000.000,00 | 25.000.000,00 | - | Kab. Barito Selatan, Dusun Selatan, | DANA ALOKASI UMUM (DAU) | | Pemerataan infrastruktur dan akses komunikasi informatika | OPD, ASN,DPRD, MASYARAKAT UMUM | 12 | 31.250.000,00 | Diskominfo SP |
| | | | | | | | | | | | | - | | | | | | | | |
| B | 2.16.02 | **PROGRAM INFORMASI DAN KOMUNIKASI PUBLIK** | | | | | | | | | | - | | | | | | | | |
| I | 2.16.02.2.01 | **Pengelolaan Informasi dan Komunikasi Publik Pemerintah Daerah Kabupaten/Kota** | | | | | | | | | | - | | | | | | | | |

| NO | KO DE REKENING | PRO GRAM DAN KEGIATAN | Indikator Program / Kegiatan / Sub Kegiatan | Target Akhir Periode Renstra OPD | Realisasi Capaian RENJA OPD Tahun 2023 | Prakiraan Capaian Target RENJA OPD Tahun 2024 | Capaian Kinerja Dan Kerangka Pendanaan | | | | | | | | | | | Prakiraan Maju Rencana Tahun 2026 | | |
|---|---|---|---|---|---|---|---|---|---|---|---|---|---|---|---|---|---|---|---|---|
| | | | | | | | TARGET 2025 | | | | | | | | Prioritas | | Kelompok Sasaran | Target | Pagu Indikatif | Perangkat Daerah Penanggung Jawab |
| | | | | | | | Sebelum | Seseudah | RKPD 2025 | APBD 2025 | P RKPD | Bertambah/Berkurang | Lokasi | Sumber Dana | Nasional | Daerah | | | | |
| 1 | 2.16.02.2.01.14 | Relasi Media | Jumlah Relasi Media | 100 | | 45 | 45 | | 5.751.096.000,00 | 5.751.096.000,00 | 6.001.322.000,00 | 250.226.000,00 | Kab. Barito Selatan, Dusun Selatan, | DANA ALOKASI UMUM (DAU) | | Pemerataan infrastruktur dan akses komunikasi informatika | MASYARKAT UMUM PENGGUNA LAYANAN, LSM,/ORMAS YANG MEMILIKI DATA PUBLIK, WARTAWAN/MEDIA, MAHASISWA ATAU PENELITI YANG | 45 | 7.188.870.000,00 | Diskominfo SP |
| 2 | 2.16.02.2.01.15 | Kemitraan Komunikasi dengan Komunitas Informasi Masyarakat | Jumlah Kemitraan Komunikasi dengan Komunitas Informasi Masyarakat | 10 | | 5 | 5 | | 50.000.000,00 | 50.000.000,00 | 50.000.000,00 | - | Kab. Barito Selatan, Dusun Selatan, | DANA ALOKASI UMUM (DAU) | | Pemerataan infrastruktur dan akses komunikasi informatika | MASYARKAT UMUM PENGGUNA LAYANAN, LSM,/ORMAS YANG MEMILIKI DATA PUBLIK, WARTAWAN/MEDIA, | 5 | 62.500.000,00 | Diskominfo SP |
| 3 | 2.16.02.2.01.16 | Dukungan Administratif, Keuangan, dan Tata Kelola Komisi Informasi di Daerah dalam Rangka Penyelesaian Sengketa Informasi Publik | Jumlah Dukungan Administratif, Keuangan, dan Tata Kelola Komisi Informasi di Daerah dalam Rangka Penyelesaian Sengketa Informasi Publik | 5 | | 2 | 2 | | 40.000.000,00 | 40.000.000,00 | 7.710.000,00 | (32.290.000,00) | Kab. Barito Selatan, Dusun Selatan, | DANA ALOKASI UMUM (DAU) | | Pemerataan infrastruktur dan akses komunikasi informatika | MASYARKAT UMUM PENGGUNA LAYANAN, LSM,/ORMAS YANG MEMILIKI DATA PUBLIK, WARTAWAN/MEDIA, MAHASISWA ATAU | 2 | 50.000.000,00 | Diskominfo SP |
| 4 | 2.16.02.2.01.17 | Pelayanan Informasi Publik | Jumlah Dokumen Hasil Pelayanan Informasi Publik | 20 | | 6 | 6 | | 350.000.000,00 | 350.000.000,00 | 304.082.000,00 | (45.918.000,00) | Kab. Barito Selatan, Dusun Selatan, | DANA ALOKASI UMUM (DAU) | | Pemerataan infrastruktur dan akses komunikasi informatika | MASYARKAT UMUM PENGGUNA LAYANAN, LSM,/ORMAS YANG MEMILIKI DATA PUBLIK, WARTAWAN/MEDIA, MAHASISWA ATAU | 6 | 437.500.000,00 | Diskominfo SP |
| 5 | 2.16.02.2.01.19 | Monitoring Informasi Kebijakan, Opini, dan Aspirasi Publik | Jumlah Dokumen Monitoring Informasi Kebijakan, Opini dan Aspirasi Publik | 4 | | 2 | 2 | | 30.000.000,00 | 30.000.000,00 | 84.420.000,00 | 54.420.000,00 | Kab. Barito Selatan, Dusun Selatan, | DANA ALOKASI UMUM (DAU) | | Pemerataan infrastruktur dan akses komunikasi informatika | MASYARKAT UMUM PENGGUNA LAYANAN, LSM,/ORMAS YANG MEMILIKI DATA PUBLIK, WARTAWAN/MEDIA, MAHASISWA ATAU PENELITI YANG | 2 | 37.500.000,00 | Diskominfo SP |
| 6 | 2.16.02.2.01.21 | Pengelolaan Media Komunikasi Publik | Jumlah Dokumen Pengelolaan Media Komunikasi Publik | 10 | | 1 | 1 | | 80.000.000,00 | 80.000.000,00 | 80.000.000,00 | - | Kab. Barito Selatan, Dusun Selatan, | DANA ALOKASI UMUM (DAU) | | Pemerataan infrastruktur dan akses komunikasi informatika | MASYARKAT UMUM PENGGUNA LAYANAN, LSM,/ORMAS YANG MEMILIKI DATA PUBLIK, WARTAWAN/MEDIA, | 1 | 100.000.000,00 | Diskominfo SP |
| 7 | 2.16.02.2.01.23 | Penguatan Kapasitas Sumber Daya Komunikasi Publik | Jumlah Kapasitas SDM Komunikasi Publik | 25 | | 5 | 5 | | 30.000.000,00 | 30.000.000,00 | 30.000.000,00 | - | Kab. Barito Selatan, Dusun Selatan, | DANA ALOKASI UMUM (DAU) | | Pemerataan infrastruktur dan akses komunikasi informatika | MASYARKAT UMUM PENGGUNA LAYANAN, LSM,/ORMAS YANG MEMILIKI DATA PUBLIK, WARTAWAN/MEDIA, MAHASISWA ATAU | 5 | 37.500.000,00 | Diskominfo SP |
| 8 | 2.16.02.2.01.24 | Penyusunan Konten | Jumlah Konten yang disusun | 150 | | 50 | 50 | | 100.000.000,00 | 100.000.000,00 | 100.000.000,00 | - | Kab. Barito Selatan, Dusun Selatan, | DANA ALOKASI UMUM (DAU) | | Pemerataan infrastruktur dan akses komunikasi informatika | MASYARKAT UMUM PENGGUNA LAYANAN, LSM,/ORMAS YANG MEMILIKI DATA PUBLIK, WARTAWAN/MEDIA, MAHASISWA ATAU | 50 | 125.000.000,00 | Diskominfo SP |
| C | 2.16.03 | **PROGRAM APLIKASI INFORMATIKA** | | | | | | | | | | - | | | | | | | | |
| I | 2.16.03.2.01 | **Pengelolaan Nama Domain yang Telah Ditetapkan oleh Pemerintah Pusat dan Sub** | | | | | | | | | | - | | | | | | | | |
| 1 | 2.16.03.2.01.04 | Pengelolaan Nama dan Sub Domain Penyelenggaraan Pemerintah Daerah dan Pengelolaan Nama Domain | Jumlah Domain dan sub Domain yang dikelola | 35 | | 20 | 20 | | 30.000.000,00 | 30.000.000,00 | 25.204.000,00 | (4.796.000,00) | Kab. Barito Selatan, Dusun Selatan, | DANA ALOKASI UMUM (DAU) | | Pemerataan infrastruktur dan akses komunikasi informatika | OPD, ASN MASYARAKAT UMUM | 20 | 37.500.000,00 | Diskominfo SP |
| | | | | | | | | | | | | - | | | | | | | | |
| II | 2.16.03.2.02 | **Pengelolaan E-Government di Lingkup Pemerintah Daerah Kabupaten/Kota** | | | | | | | | | | - | | | | | | | | |
| 1 | 2.16.03.2.02.15 | Fasilitasi penyelenggaraan SPBE di lingkungan | Jumlah Laporan Fasilitas Penyelenggaraan SPBE di | 6 | | 2 | 2 | | 80.000.000,00 | 80.000.000,00 | 80.000.000,00 | - | Kab. Barito Selatan, Dusun Selatan, | DANA ALOKASI UMUM (DAU) | | Pemerataan infrastruktur dan akses komunikasi informatika | OPD, ASN MASYARAKAT UMUM | 2 | 100.000.000,00 | Diskominfo SP |
| 2 | 2.16.03.2.02.18 | Koordinasi Penyusunan dan/atau Review Arsitektur dan Peta rencana SPBE | Jumlah Laporan Koordinasi Penyusunan dan/atau Revie Arsitektur dan Peta Rencana | 6 | | 2 | 2 | | 50.000.000,00 | 50.000.000,00 | 25.574.000,00 | (24.426.000,00) | Kab. Barito Selatan, Dusun Selatan, | DANA ALOKASI UMUM (DAU) | | Pemerataan infrastruktur dan akses komunikasi informatika | OPD, ASN MASYARAKAT UMUM | 2 | 62.500.000,00 | Diskominfo SP |
| 3 | 2.16.03.2.02.19 | Koordinasi Pelaksanaan Manajemen SPBE | Jumlah Laporan Koordinasi Pelaksanaan Manajemen SPBE | 10 | | 5 | 5 | | 55.000.000,00 | 55.000.000,00 | 30.372.000,00 | (24.628.000,00) | Kab. Barito Selatan, Dusun Selatan, | DANA ALOKASI UMUM (DAU) | | Pemerataan infrastruktur dan akses komunikasi informatika | OPD, ASN MASYARAKAT UMUM | 5 | 68.750.000,00 | Diskominfo SP |
| 4 | 2.16.03.2.02.20 | Pembangunan dan/atau pengembangan Aplikasi khusus yang sesuai dengan | Jumlah Aplikasi yang dikembangkan sesuai arstektur dan peta rencana | 4 | | 2 | 2 | | 150.000.000,00 | 150.000.000,00 | 150.000.000,00 | - | Kab. Barito Selatan, Dusun Selatan, | DANA ALOKASI UMUM (DAU) | | Pemerataan infrastruktur dan akses komunikasi informatika | OPD, ASN MASYARAKAT UMUM | 2 | 187.500.000,00 | Diskominfo SP |
| 5 | 2.16.03.2.02.21 | Penyelenggaraan Sistem Penghubung Layanan Pemerintah | Jumlah Dokumen Penyelenggaraan Sistem Penghubung Layanan | 6 | | 3 | 3 | | 110.000.000,00 | 110.000.000,00 | 85.808.000,00 | (24.192.000,00) | Kab. Barito Selatan, Dusun Selatan, | DANA ALOKASI UMUM (DAU) | | Pemerataan infrastruktur dan akses komunikasi informatika | OPD, ASN MASYARAKAT UMUM | 3 | 137.500.000,00 | Diskominfo SP |

| NO | KODE REKENING | PROGRAM DAN KEGIATAN | Indikator Program / Kegiatan / Sub Kegiatan | Target Akhir Periode Renstra OPD | Realisasi Capaian RENJA OPD Tahun 2023 | Prakiraan Capaian Target RENJA OPD Tahun 2024 | Capaian Kinerja Dan Kerangka Pendanaan | | | | | | | | | | | Prakiraan Maju Rencana Tahun 2026 | | |
|---|---|---|---|---|---|---|---|---|---|---|---|---|---|---|---|---|---|---|---|---|
| | | | | | | | TARGET 2025 | | | | | | | | Prioritas | | Kelompok Sasaran | Target | Pagu Indikatif | Perangkat Daerah Penanggung Jawab |
| | | | | | | | Sebelum | Seseudah | RKPD 2025 | APBD 2025 | P RKPD | Bertambah/Berkurang | Lokasi | Sumber Dana | Nasional | Daerah | | | | |
| **6** | **2.16.03.2.02.23** | Koordinasi dan Fasilitasi Penyelenggaraan Kabupaten atau Kota Cerdas | Jumlah Laporan Koordinasi dan Fasilitasi Penyelenggaraan Kabupaten | 6 | | 3 | 3 | | 41.200.000,00 | 41.200.000,00 | 28.324.000,00 | (12.876.000,00) | Kab. Barito Selatan, Dusun Selatan, | DANA ALOKASI UMUM (DAU) | | Pemerataan infrastruktur dan akses komunikasi informatika | OPD, ASN MASYARAKAT UMUM | 3 | 51.500.000,00 | Diskominfo SP |
| **7** | **2.16.03.2.02.24** | Penyelenggaraan Jaringan Intra Pemerintah Daerah Kab/Kota | Jumlah Dokumen Penyelenggaraan Jaringan Intra Pemerintah Daerah | 6 | | 2 | 2 | | 70.000.000,00 | 70.000.000,00 | 54.252.000,00 | (15.748.000,00) | Kab. Barito Selatan, Dusun Selatan, | DANA ALOKASI UMUM (DAU) | | Pemerataan infrastruktur dan akses komunikasi informatika | OPD, ASN MASYARAKAT UMUM | 2 | 87.500.000,00 | Diskominfo SP |
| **8** | **2.16.03.2.02.27** | Impementasi Inovasi Program Kota Cerdas sesuai dengan Masterplan Kabupaten atau Kota Cerdas | Jumlah Impementasi Inovasi Program Kota Cerdas sesuai dengan Masterplan Kabupaten atau Kota Cerdas | 10 | | 5 | 5 | | 848.000.000,00 | 848.000.000,00 | 820.632.000,00 | (27.368.000,00) | Kab. Barito Selatan, Dusun Selatan, | DANA ALOKASI UMUM (DAU) | | Pemerataan infrastruktur dan akses komunikasi informatika | OPD, ASN MASYARAKAT UMUM | 5 | 1.060.000.000,00 | Diskominfo SP |
| **9** | **2.16.03.2.02.29** | Koordinasi Pemanfaatan Aplikasi Umum SPBE | Jumlah Dokumen Koordinasi Pemanfaatan Aplikasi Umum SPBE | 6 | | 2 | 2 | | 30.000.000,00 | 30.000.000,00 | 30.000.000,00 | - | Kab. Barito Selatan, Dusun Selatan, | DANA ALOKASI UMUM (DAU) | | Pemerataan infrastruktur dan akses komunikasi informatika | OPD, ASN MASYARAKAT UMUM | 2 | 37.500.000,00 | Diskominfo SP |
| **10** | **2.16.03.2.02.30** | Penyediaan Akses Internet untuk Perangkat Daerah dalam rangka penyelenggaraan SPBE | Jumlah Penyediaan Akses Internet untuk PD dalam rangka penyelenggaraan SPBE | 30 | | 10 | 10 | | 240.000.000,00 | 240.000.000,00 | 240.000.000,00 | - | Kab. Barito Selatan, Dusun Selatan, | DANA ALOKASI UMUM (DAU) | | Pemerataan infrastruktur dan akses komunikasi informatika | OPD, ASN MASYARAKAT UMUM | 1 | 300.000.000,00 | Diskominfo SP |
| | | | | | | | | | | | | - | | | | | | | | |
| | **2,2** | **URUSAN PEMERINTAH BIDANG STATISTIK** | | | | | | | | | | - | | | | | | | | |
| | **2.20.01** | **PROGRAM PENUNJANG URUSAN** | | | | | | | | | | - | | | | | | | | |
| | | **Perencanaan, Penganggaran, dan Evaluasi Kinerja** | | | | | | | | | | - | | | | | | | | |
| | **2.20.01.2.01.08** | Penyelenggaraan Wali Data Pendukung Statistik Sektoral Daerah | Jumlah Laporan Penyelenggaraan Wali data Pendukung Statistik Sektoral | 10 | | 3 | 3 | | 40.000.000,00 | 40.000.000,00 | 35.045.000,00 | (4.955.000,00) | Kab. Barito Selatan, Dusun Selatan, | DANA ALOKASI UMUM (DAU) | | Pemerataan infrastruktur dan akses komunikasi informatika | OPD, BAPPEDA, DPRD,MASYARAKAT, AKADEMISI/PENELITI | 3 | 50.000.000,00 | Diskominfo SP |
| | **2.20.01.2.01.09** | Pelaksanaan Pengumpulan Data Statistik Sektoral Daerah | Jumlah Dokumen Pelaksanaan Pengumpulan Statistik Sektoral Daerah | 10 | | 5 | 5 | | 80.000.000,00 | 80.000.000,00 | 58.500.000,00 | (21.500.000,00) | Kab. Barito Selatan, Dusun Selatan, | DANA ALOKASI UMUM (DAU) | | Pemerataan infrastruktur dan akses komunikasi informatika | OPD, BAPPEDA, DPRD,MASYARAKAT, AKADEMISI/PENELITI | 5 | 100.000.000,00 | Diskominfo SP |
| | **2.20.02** | **PROGRAM PENYELENGGARAAN STATISTIK SEKTORAL** | | | | | | | | | | - | | | | | | | | |
| | **2.20.02.2.01** | **Penyelenggaraan Statistik Sektoral di Lingkup** | | | | | | | | | | - | | | | | | | | |
| | **2.20.02.2.01.09** | Peningkatan Kualitas Data Statistik Sektoral | Jumlah Laporan Peningkatan Kualitas Data Statistik Sektoral | 6 | | 2 | 2 | | 30.000.000,00 | 30.000.000,00 | 30.000.000,00 | - | Kab. Barito Selatan, Dusun Selatan, | DANA ALOKASI UMUM (DAU) | | Pemerataan infrastruktur dan akses komunikasi informatika | OPD, BAPPEDA, DPRD,MASYARAKAT, AKADEMISI/PENELITI | 2 | 37.500.000,00 | Diskominfo SP |
| | | | | | | | | | | | | - | | | | | | | | |
| | **2,21** | **URUSAN PEMERINTAH** | | | | | | | | | | - | | | | | | | | |
| | **2.21.02** | **PROGRAM PENYELENGGARAAN PERSANDIAN UNTUK PEMERINTAH** | | | | | | | | | | - | | | | | | | | |
| | **2.21.02.2.01** | **Penyelenggaraan Persandian untuk** | | | | | | | | | | - | | | | | | | | |
| | **2.21.02.2.01.02** | Pelaksanaan Analisis Kebutuhan dan Pengelolaan Sumber Daya Keamanan Informasi Pemerintah Daerah Kabupaten/Kota | Jumlah Analisis Kebutuhan dan Pengelolaan SD Keamanan Informasi PD Kabupaten/Kota | 3 | | 1 | 1 | | 30.000.000,00 | 30.000.000,00 | 16.222.000,00 | (13.778.000,00) | Kab. Barito Selatan, Dusun Selatan, | DANA ALOKASI UMUM (DAU) | | Pemerataan infrastruktur dan akses komunikasi informatika | OPD PENGGUNA TANDA TANGAN ELEKTRONIK,(TTE), ASN ATAU PEJABAT MEMBUAT DOKUMEN RESMI, ADMIN SISTEM INFORMASI YANG | 1 | 37.500.000,00 | Diskominfo SP |
| | **2.21.02.2.01.03** | Pelaksanaan Keamanan Informasi Pemerintah Daerah Kabupaten/Kota Berbasis Elektronik dan Non Elektronik | Jumlah Laporan Pelaksanaan Keamanan Informasi Pemerintah Daerah Kabupaten/Kota Berbasis Elektronik dan Non Elektronik | 3 | | 1 | 1 | | 40.000.000,00 | 40.000.000,00 | 20.484.000,00 | (19.516.000,00) | Kab. Barito Selatan, Dusun Selatan, | DANA ALOKASI UMUM (DAU) | | Pemerataan infrastruktur dan akses komunikasi informatika | OPD PENGGUNA TANDA TANGAN ELEKTRONIK,(TTE), ASN ATAU PEJABAT MEMBUAT DOKUMEN RESMI, ADMIN SISTEM INFORMASI YANG MEMBUTUHKAN | 1 | 50.000.000,00 | Diskominfo SP |
| | **2.21.02.2.01.04** | Penyediaan Layanan Keamanan Informasi Pemerintah DaerahKabupaten/Kota | Jumlah Layanan Keamanan Informasi Pemerintah Daerah Kabupaten/Kota | 3 | | 1 | 1 | | 40.000.000,00 | 40.000.000,00 | 20.180.000,00 | (19.820.000,00) | Kab. Barito Selatan, Dusun Selatan, | DANA ALOKASI UMUM (DAU) | | Pemerataan infrastruktur dan akses komunikasi informatika | OPD PENGGUNA TANDA TANGAN ELEKTRONIK,(TTE), ASN ATAU PEJABAT MEMBUAT DOKUMEN RESMI, ADMIN | 1 | 50.000.000,00 | Diskominfo SP |
| | **2.21.02.2.02** | **Penetapan Pola Hubungan Komunikasi Sandi Antar Perangkat Daerah Kabupaten/Kota** | | | | | | | | | | - | | | | | | | | |
| | **2.21.02.2.01.01** | Operasionalisasi Jaringan Komunikasi Sandi Pemerintah Daerah Kabupaten/Kota | Jumlah Dokumen operasinal Jaringan Komunikasi Sandi Pemerintah Daerah | 3 | | **1** | **1** | | 40.000.000,00 | 40.000.000,00 | 30.648.000,00 | (9.352.000,00) | Kab. Barito Selatan, Dusun Selatan, | DANA ALOKASI UMUM (DAU) | | Pemerataan infrastruktur dan akses komunikasi informatika | OPD PENGGUNA TANDA TANGAN ELEKTRONIK,(TTE), ASN ATAU PEJABAT MEMBUAT | **1** | 50.000.000,00 | Diskominfo SP |

| NO | KODE | URUSAN / BIDANG URUSAN / PROGRAM / KEGIATAN / SUB KEGIATAN | INDIKATOR PROGRAM / KEGIATAN / SUB KEGIATAN | TARGET AKHIR PERIODE RENSTRA OPD | REALISASI CAPAIAN RENJA OPD TAHUN 2023 | PRAKIRAAN CAPAIAN TARGET RENJA OPD TAHUN 2024 | CAPAIAN KINERJA DAN KERANGKA PENDANAAN | | | | | | | | | | | Kelompok Sasaran | PRAKIRAAN MAJU RENCANA TAHUN 2026 | | PERANGKAT DAERAH PENANGGUNG JAWAB |
|---|---|---|---|---|---|---|---|---|---|---|---|---|---|---|---|---|---|---|---|---|---|
| | | | | | | | Target 2025 | | Pagu Indikatif (Rp) | | | Bertambah/Berkurang (12-10) | Lokasi | Sumber Dana | Prioritas | | | TARGET | PAGU INDIKATIF (Rp) | |
| | | | | | | | Sebelum | Sesudah | RKPD 2025 | APBD 2025 | P-RKPD 2025 | | | | Nasional | Daerah | | | | |
| 1 | 2 | 3 | 4 | 5 | 6 | 7 | 8 | 9 | 10 | 11 | 12 | 13 | 14 | 15 | 16 | 17 | 18 | 19 | 20 | 21 |
| | | **DINAS PENANAMAN MODAL DAN PELAYANAN TERPADU SATU PINTU** | | | | | | | **10.137.421.000** | **10.137.421.000** | **8.791.235.378** | **-1.346.185.622** | | | | | | | **9.823.396.000** | |
| | **2** | **URUSAN PEMERINTAHAN WAJIB YANG TIDAK BERKAITAN DENGAN PELAYANAN DASAR** | | | | | | | **10.137.421.000** | **10.137.421.000** | **8.791.235.378** | **-1.346.185.622** | | | | | | | **9.823.396.000** | |
| | **2.18** | **URUSAN PEMERINTAHAN BIDANG PENANAMAN MODAL** | | | | | | | **10.137.421.000** | **10.137.421.000** | **8.791.235.378** | **-1.346.185.622** | | | | | | | **9.823.396.000** | |
| 1. | **2.18.01** | **PROGRAM PENUNJANG URUSAN PEMERINTAHAN DAERAH KABUPATENKOTA** | - | - | | | - | - | **8.557.421.000** | **8.557.421.000** | **7.817.346.278** | **-740.074.722** | | | | | - | - | **8.443.396.000** | |
| | **2.18.01.2.02** | **Administrasi Keuangan Perangkat Daerah** | - | - | | | - | - | **3.870.324.508** | **3.870.324.508** | **4.161.161.666** | **290.837.158** | | | - | **Mempercepat kuantitas dan kualitas penanaman modal dalam rangka peni ngkatan agglomerasi ekonomi dan daya saing daerah, Optimalisasi Ekosistem Perekonomian Berbasis Potensi Lokal** | - | - | **3.870.323.324** | **DINAS PENANAMAN MODAL DAN PELAYANAN TERPADU SATU PINTU** |
| | 2.18.01.2.02.0001 | Penyediaan Gaji dan Tunjangan ASN | | | | | | | | | | | | | | | | | | |
| | | | *Jumlah Orang yang Menerima Gaji dan Tunjangan ASN* | | | | 30 Orang/bulan | 30 Orang/bulan | 3.870.324.508 | 3.870.324.508 | 4.161.161.666 | 290.837.158 | Kab. Barito Selatan, Semua Kecamatan, Semua Kel/Desa | DANA TRANSFER UMUM-DANA ALOKASI UMUM | - | Mempercepat kuantitas dan kualitas penanaman modal dalam rangka peni ngkatan agglomerasi ekonomi dan daya saing daerah, Optimalisasi Ekosistem Perekonomian Berbasis Potensi Lokal | | | 3.870.323.324 | DINAS PENANAMAN MODAL DAN PELAYANAN TERPADU SATU PINTU |
| | **2.18.01.2.03** | **Administrasi Barang Milik Daerah pada Perangkat Daerah** | - | - | | | - | - | **25.000.000** | **25.000.000** | **10.873.200** | - 14.126.800 | **Kab. Barito Selatan, Semua Kecamatan, Semua Kel/Desa** | **DANA TRANSFER UMUM-DANA ALOKASI UMUM** | - | **Mempercepat kuantitas dan kualitas penanaman modal dalam rangka peni ngkatan agglomerasi ekonomi dan daya saing daerah, Optimalisasi Ekosistem Perekonomian Berbasis Potensi Lokal** | - | - | **25.000.000** | **DINAS PENANAMAN MODAL DAN PELAYANAN TERPADU SATU PINTU** |
| | 2.18.01.2.03.0003 | Koordinasi dan Penilaian Barang Milik Daerah SKPD | | | | | | | | | | | | | | | | | | |
| | | | *Jumlah Laporan Hasil Penilaian Barang Milik Daerah dan Hasil Koordinasi Penilaian Barang Milik Daerah SKPD* | | | | 2 Laporan | 2 Laporan | 25.000.000 | 25.000.000 | 10.873.200 | - 14.126.800 | Kab. Barito Selatan, Semua Kecamatan, Semua Kel/Desa | DANA TRANSFER UMUM-DANA ALOKASI UMUM | - | Mempercepat kuantitas dan kualitas penanaman modal dalam rangka peni ngkatan agglomerasi ekonomi dan daya saing daerah, Optimalisasi Ekosistem Perekonomian Berbasis Potensi Lokal | | | 25.000.000 | DINAS PENANAMAN MODAL DAN PELAYANAN TERPADU SATU PINTU |
| | **2.18.01.2.05** | **Administrasi Kepegawaian Perangkat Daerah** | - | - | | | - | - | **205.180.000** | **205.180.000** | **89.464.600** | - 115.715.400 | **Kab. Barito Selatan, Semua Kecamatan, Semua Kel/Desa** | **DANA TRANSFER UMUM-DANA ALOKASI UMUM** | - | **Mempercepat kuantitas dan kualitas penanaman modal dalam rangka peni ngkatan agglomerasi ekonomi dan daya saing daerah, Optimalisasi Ekosistem Perekonomian Berbasis Potensi Lokal** | - | - | **215.000.000** | **DINAS PENANAMAN MODAL DAN PELAYANAN TERPADU SATU PINTU** |
| | 2.18.01.2.05.0002 | Pengadaan Pakaian Dinas beserta Atribut Kelengkapannya | | | | | | | | | | | | | | | | | | |
| | | | *Jumlah Paket Pakaian Dinas beserta Atribut Kelengkapan* | | | | 1 Paket | 1 Paket | 90.180.000 | 90.180.000 | 38.180.000 | - 52.000.000 | Kab. Barito Selatan, Semua Kecamatan, Semua Kel/Desa | DANA TRANSFER UMUM-DANA ALOKASI UMUM | - | Mempercepat kuantitas dan kualitas penanaman modal dalam rangka peni ngkatan agglomerasi ekonomi dan daya saing daerah, Optimalisasi Ekosistem Perekonomian Berbasis Potensi Lokal | | | 100.000.000 | DINAS PENANAMAN MODAL DAN PELAYANAN TERPADU SATU PINTU |
| | 2.18.01.2.05.0003 | Pendataan dan Pengolahan Administrasi Kepegawaian | | | | | | | | | | | | | | | | | | |
| | | | *Jumlah Dokumen Pendataan dan Pengolahan Administrasi Kepegawaian* | | | | 2 Dokumen | 2 Dokumen | 35.000.000 | 35.000.000 | 31.284.600 | - 3.715.400 | Kab. Barito Selatan, Semua Kecamatan, Semua Kel/Desa | DANA TRANSFER UMUM-DANA ALOKASI UMUM | - | Mempercepat kuantitas dan kualitas penanaman modal dalam rangka peni ngkatan agglomerasi ekonomi dan daya saing daerah, Optimalisasi Ekosistem Perekonomian Berbasis Potensi Lokal | | | 35.000.000 | DINAS PENANAMAN MODAL DAN PELAYANAN TERPADU SATU PINTU |
| | 2.18.01.2.05.0011 | Bimbingan Teknis Implementasi Peraturan Perundang-Undangan | | | | | | | | | | | | | | | | | | |
| | | | *Jumlah Orang yang Mengikuti Bimbingan Teknis Implementasi Peraturan Perundang-Undangan* | | | | 5 Orang | 5 Orang | 80.000.000 | 80.000.000 | 20.000.000 | - 60.000.000 | Kab. Barito Selatan, Semua Kecamatan, Semua Kel/Desa | DANA TRANSFER UMUM-DANA ALOKASI UMUM | - | Mempercepat kuantitas dan kualitas penanaman modal dalam rangka peni ngkatan agglomerasi ekonomi dan daya saing daerah, Optimalisasi Ekosistem Perekonomian Berbasis Potensi Lokal | | | 80.000.000 | DINAS PENANAMAN MODAL DAN PELAYANAN TERPADU SATU PINTU |
| | **2.18.01.2.06** | **Administrasi Umum Perangkat Daerah** | - | - | | | - | - | **954.452.500** | **954.452.500** | **632.102.500** | - 322.350.000 | **Kab. Barito Selatan, Semua Kecamatan, Semua Kel/Desa** | **DANA TRANSFER UMUM-DANA ALOKASI UMUM** | - | **Mempercepat kuantitas dan kualitas penanaman modal dalam rangka peni ngkatan agglomerasi ekonomi dan daya saing daerah, Optimalisasi Ekosistem Perekonomian Berbasis Potensi Lokal** | - | - | **1.240.873.440** | **DINAS PENANAMAN MODAL DAN PELAYANAN TERPADU SATU PINTU** |
| | 2.18.01.2.06.0001 | Penyediaan Komponen Instalasi Listrik/Penerangan Bangunan Kantor | | | | | | | | | | | | | | | | | | |
| | | | *Jumlah Paket Komponen Instalasi Listrik/Penerangan Bangunan Kantor yang Disediakan* | | | | 1 Paket | 1 Paket | 50.000.000 | 50.000.000 | 50.000.000 | - | Kab. Barito Selatan, Semua Kecamatan, Semua Kel/Desa | DANA TRANSFER UMUM-DANA ALOKASI UMUM | - | Mempercepat kuantitas dan kualitas penanaman modal dalam rangka peni ngkatan agglomerasi ekonomi dan daya saing daerah, Optimalisasi Ekosistem Perekonomian Berbasis Potensi Lokal | | | 50.000.000 | DINAS PENANAMAN MODAL DAN PELAYANAN TERPADU SATU PINTU |
| | 2.18.01.2.06.0002 | Penyediaan Peralatan dan Perlengkapan Kantor | | | | | | | | | | | | | | | | | | |
| | | | *Jumlah Paket Peralatan dan Perlengkapan Kantor yang Disediakan* | | | | 3 Paket | 3 Paket | 151.660.000 | 151.660.000 | 114.380.000 | - 37.280.000 | Kab. Barito Selatan, Semua Kecamatan, Semua Kel/Desa | DANA TRANSFER UMUM-DANA ALOKASI UMUM | - | Mempercepat kuantitas dan kualitas penanaman modal dalam rangka peni ngkatan agglomerasi ekonomi dan daya saing daerah, Optimalisasi Ekosistem Perekonomian Berbasis Potensi Lokal | | | 177.550.940 | DINAS PENANAMAN MODAL DAN PELAYANAN TERPADU SATU PINTU |
| | 2.18.01.2.06.0003 | Penyediaan Peralatan Rumah Tangga | | | | | | | | | | | | | | | | | | |
| | | | *Jumlah Paket Peralatan Rumah Tangga yang Disediakan* | | | | 1 Paket | 1 Paket | 49.540.000 | 49.540.000 | 49.540.000 | - | Kab. Barito Selatan, Semua Kecamatan, Semua Kel/Desa | DANA TRANSFER UMUM-DANA ALOKASI UMUM | - | Mempercepat kuantitas dan kualitas penanaman modal dalam rangka peni ngkatan agglomerasi ekonomi dan daya saing daerah, Optimalisasi Ekosistem Perekonomian Berbasis Potensi Lokal | | | 49.540.000 | DINAS PENANAMAN MODAL DAN PELAYANAN TERPADU SATU PINTU |
| | 2.18.01.2.06.0005 | Penyediaan Barang Cetakan dan Penggandaan | | | | | | | | | | | | | | | | | | |
| | | | *Jumlah Paket Barang Cetakan dan Penggandaan yang Disediakan* | | | | 1 Paket | 1 Paket | 51.314.500 | 51.314.500 | 51.314.500 | - | Kab. Barito Selatan, Semua Kecamatan, Semua Kel/Desa | DANA TRANSFER UMUM-DANA ALOKASI UMUM | - | Mempercepat kuantitas dan kualitas penanaman modal dalam rangka peni ngkatan agglomerasi ekonomi dan daya saing daerah, Optimalisasi Ekosistem Perekonomian Berbasis Potensi Lokal | | | 51.094.500 | DINAS PENANAMAN MODAL DAN PELAYANAN TERPADU SATU PINTU |
| | 2.18.01.2.06.0006 | Penyediaan Bahan Bacaan dan Peraturan Perundang-undangan | | | | | | | | | | | | | | | | | | |
| | | | *Jumlah Dokumen Bahan Bacaan dan Peraturan Perundang-Undangan yang Disediakan* | | | | 5 Dokumen | 5 Dokumen | 4.000.000 | 4.000.000 | 4.000.000 | - | Kab. Barito Selatan, Semua Kecamatan, Semua Kel/Desa | DANA TRANSFER UMUM-DANA ALOKASI UMUM | - | Mempercepat kuantitas dan kualitas penanaman modal dalam rangka peni ngkatan agglomerasi ekonomi dan daya saing daerah, Optimalisasi Ekosistem Perekonomian Berbasis Potensi Lokal | | | 4.000.000 | DINAS PENANAMAN MODAL DAN PELAYANAN TERPADU SATU PINTU |
| | 2.18.01.2.06.0008 | Fasilitasi Kunjungan Tamu | | | | | | | | | | | | | | | | | | |

| | | | | | | | | | | | | | | | | | | | | |
|---|---|---|---|---|---|---|---|---|---|---|---|---|---|---|---|---|---|---|---|---|
| | | | *Jumlah Laporan Fasilitasi Kunjungan Tamu* | | | | 24 Laporan | 24 Laporan | 60.000.000 | 60.000.000 | 60.000.000 | - | Kab. Barito Selatan, Semua Kecamatan, Semua Kel/Desa | DANA TRANSFER UMUM-DANA ALOKASI UMUM | - | Mempercepat kuantitas dan kualitas penanaman modal dalam rangka peni ngkatan agglomerasi ekonomi dan daya saing daerah, Optimalisasi Ekosistem Perekonomian Berbasis Potensi Lokal | | | 100.000.000 | DINAS PENANAMAN MODAL DAN PELAYANAN TERPADU SATU PINTU |
| | 2.18.01.2.06.0009 | Penyelenggaraan Rapat Koordinasi dan Konsultasi SKPD | | | | | | | | | | | | | | | | | | |
| | | | *Jumlah Laporan Penyelenggaraan Rapat Koordinasi dan Konsultasi SKPD* | | | | 75 Laporan | 75 Laporan | 587.938.000 | 587.938.000 | 302.868.000 | - 285.070.000 | Kab. Barito Selatan, Semua Kecamatan, Semua Kel/Desa | DANA TRANSFER UMUM-DANA ALOKASI UMUM | - | Mempercepat kuantitas dan kualitas penanaman modal dalam rangka peni ngkatan agglomerasi ekonomi dan daya saing daerah, Optimalisasi Ekosistem Perekonomian Berbasis Potensi Lokal | | | 808.688.000 | DINAS PENANAMAN MODAL DAN PELAYANAN TERPADU SATU PINTU |
| | **2.18.01.2.07** | **Pengadaan Barang Milik Daerah Penunjang Urusan Pemerintah Daerah** | - | - | | | - | - | **1.960.962.568** | **1.960.962.568** | **1.460.282.568** | - 500.680.000 | **Kab. Barito Selatan, Semua Kecamatan, Semua Kel/Desa** | **DANA TRANSFER UMUM-DANA ALOKASI UMUM** | - | **Mempercepat kuantitas dan kualitas penanaman modal dalam rangka peni ngkatan agglomerasi ekonomi dan daya saing daerah, Optimalisasi Ekosistem Perekonomian Berbasis Potensi Lokal** | - | - | **2.139.246.836** | **DINAS PENANAMAN MODAL DAN PELAYANAN TERPADU SATU PINTU** |
| | 2.18.01.2.07.0005 | Pengadaan Mebel | | | | | | | | | | | | | | | | | | |
| | | | *Jumlah Paket Mebel yang Disediakan* | | | | 1 Unit | 1 Unit | 14.680.000 | 14.680.000 | - | - 14.680.000 | Kab. Barito Selatan, Semua Kecamatan, Semua Kel/Desa | DANA TRANSFER UMUM-DANA ALOKASI UMUM | - | Mempercepat kuantitas dan kualitas penanaman modal dalam rangka peni ngkatan agglomerasi ekonomi dan daya saing daerah, Optimalisasi Ekosistem Perekonomian Berbasis Potensi Lokal | | | 20.000.000 | DINAS PENANAMAN MODAL DAN PELAYANAN TERPADU SATU PINTU |
| | 2.18.01.2.07.0006 | Pengadaan Peralatan dan Mesin Lainnya | | | | | | | | | | | | | | | | | | |
| | | | *Jumlah Unit Peralatan dan Mesin Lainnya yang Disediakan* | | | | 20 Unit | 20 Unit | 726.680.000 | 726.680.000 | 410.680.000 | - 316.000.000 | Kab. Barito Selatan, Semua Kecamatan, Semua Kel/Desa | DANA TRANSFER UMUM-DANA ALOKASI UMUM | - | Mempercepat kuantitas dan kualitas penanaman modal dalam rangka peni ngkatan agglomerasi ekonomi dan daya saing daerah, Optimalisasi Ekosistem Perekonomian Berbasis Potensi Lokal | | | 580.000.000 | DINAS PENANAMAN MODAL DAN PELAYANAN TERPADU SATU PINTU |
| | 2.18.01.2.07.0010 | Pengadaan Sarana dan Prasarana Gedung Kantor atau Bangunan Lainnya | | | | | | | | | | | | | | | | | | |
| | | | *Jumlah Unit Sarana dan Prasarana Gedung Kantor atau Bangunan Lainnya yang Disediakan* | | | | 3 Unit | 3 Unit | 1.219.602.568 | 1.219.602.568 | 1.049.602.568 | - 170.000.000 | Kab. Barito Selatan, Semua Kecamatan, Semua Kel/Desa | DANA TRANSFER UMUM-DANA ALOKASI UMUM | - | Mempercepat kuantitas dan kualitas penanaman modal dalam rangka peni ngkatan agglomerasi ekonomi dan daya saing daerah, Optimalisasi Ekosistem Perekonomian Berbasis Potensi Lokal | | | 1.539.246.836 | DINAS PENANAMAN MODAL DAN PELAYANAN TERPADU SATU PINTU |
| | **2.18.01.2.08** | **Penyediaan Jasa Penunjang Urusan Pemerintahan Daerah** | - | - | | | - | - | **845.932.054** | **845.932.054** | **845.932.054** | - | **Kab. Barito Selatan, Semua Kecamatan, Semua Kel/Desa** | **DANA TRANSFER UMUM-DANA ALOKASI UMUM** | - | **Mempercepat kuantitas dan kualitas penanaman modal dalam rangka peni ngkatan agglomerasi ekonomi dan daya saing daerah, Optimalisasi Ekosistem Perekonomian Berbasis Potensi Lokal** | - | - | **749.352.400** | **DINAS PENANAMAN MODAL DAN PELAYANAN TERPADU SATU PINTU** |
| | 2.18.01.2.08.0001 | Penyediaan Jasa Surat Menyurat | | | | | | | | | | | | | | | | | | |
| | | | *Jumlah Laporan Penyediaan Jasa Surat Menyurat* | | | | 1 Laporan | 1 Laporan | 3.302.000 | 3.302.000 | 3.302.000 | - | Kab. Barito Selatan, Semua Kecamatan, Semua Kel/Desa | DANA TRANSFER UMUM-DANA ALOKASI UMUM | - | Mempercepat kuantitas dan kualitas penanaman modal dalam rangka peni ngkatan agglomerasi ekonomi dan daya saing daerah, Optimalisasi Ekosistem Perekonomian Berbasis Potensi Lokal | | | 3.302.000 | DINAS PENANAMAN MODAL DAN PELAYANAN TERPADU SATU PINTU |
| | 2.18.01.2.08.0002 | Penyediaan Jasa Komunikasi, Sumber Daya Air dan Listrik | | | | | | | | | | | | | | | | | | |
| | | | *Jumlah Laporan Penyediaan Jasa Komunikasi, Sumber Daya Air dan Listrik yang Disediakan* | | | | 11 Laporan | 11 Laporan | 311.990.054 | 311.990.054 | 311.990.054 | - | Kab. Barito Selatan, Semua Kecamatan, Semua Kel/Desa | DANA TRANSFER UMUM-DANA ALOKASI UMUM | - | Mempercepat kuantitas dan kualitas penanaman modal dalam rangka peni ngkatan agglomerasi ekonomi dan daya saing daerah, Optimalisasi Ekosistem Perekonomian Berbasis Potensi Lokal | | | 211.990.400 | DINAS PENANAMAN MODAL DAN PELAYANAN TERPADU SATU PINTU |
| | 2.18.01.2.08.0004 | Penyediaan Jasa Pelayanan Umum Kantor | | | | | | | | | | | | | | | | | | |
| | | | *Jumlah Laporan Penyediaan Jasa Pelayanan Umum Kantor yang Disediakan* | | | | 1 Laporan | 1 Laporan | 530.640.000 | 530.640.000 | 530.640.000 | - | Kab. Barito Selatan, Semua Kecamatan, Semua Kel/Desa | DANA TRANSFER UMUM-DANA ALOKASI UMUM | - | Mempercepat kuantitas dan kualitas penanaman modal dalam rangka peni ngkatan agglomerasi ekonomi dan daya saing daerah, Optimalisasi Ekosistem Perekonomian Berbasis Potensi Lokal | | | 534.060.000 | DINAS PENANAMAN MODAL DAN PELAYANAN TERPADU SATU PINTU |
| | **2.18.01.2.09** | **Pemeliharaan Barang Milik Daerah Penunjang Urusan Pemerintahan Daerah** | - | - | | | - | - | **695.569.370** | **695.569.370** | **617.529.690** | - 78.039.680 | **Kab. Barito Selatan, Semua Kecamatan, Semua Kel/Desa** | **DANA TRANSFER UMUM-DANA ALOKASI UMUM** | - | **Mempercepat kuantitas dan kualitas penanaman modal dalam rangka peni ngkatan agglomerasi ekonomi dan daya saing daerah, Optimalisasi Ekosistem Perekonomian Berbasis Potensi Lokal** | - | - | **203.600.000** | **DINAS PENANAMAN MODAL DAN PELAYANAN TERPADU SATU PINTU** |
| | 2.18.01.2.09.0001 | Penyediaan Jasa Pemeliharaan, Biaya Pemeliharaan, dan Pajak Kendaraan Perorangan Dinas atau Kendaraan Dinas Jabatan | | | | | | | | | | | | | | | | | | |
| | | | *Jumlah Kendaraan Perorangan Dinas atau Kendaraan Dinas Jabatan yang Dipelihara dan dibayarkan Pajaknya* | | | | 1 Unit | 1 Unit | 150.000.020 | 150.000.020 | 110.000.020 | - 40.000.000 | Kab. Barito Selatan, Semua Kecamatan, Semua Kel/Desa | DANA TRANSFER UMUM-DANA ALOKASI UMUM | - | Mempercepat kuantitas dan kualitas penanaman modal dalam rangka peni ngkatan agglomerasi ekonomi dan daya saing daerah, Optimalisasi Ekosistem Perekonomian Berbasis Potensi Lokal | | | 27.000.000 | DINAS PENANAMAN MODAL DAN PELAYANAN TERPADU SATU PINTU |
| | 2.18.01.2.09.0006 | Pemeliharaan Peralatan dan Mesin Lainnya | | | | | | | | | | | | | | | | | | |
| | | | *Jumlah Peralatan dan Mesin Lainnya yang Dipelihara* | | | | 10 Unit | 10 Unit | 49.950.000 | 49.950.000 | 39.730.000 | - 10.220.000 | Kab. Barito Selatan, Semua Kecamatan, Semua Kel/Desa | DANA TRANSFER UMUM-DANA ALOKASI UMUM | - | Mempercepat kuantitas dan kualitas penanaman modal dalam rangka peni ngkatan agglomerasi ekonomi dan daya saing daerah, Optimalisasi Ekosistem Perekonomian Berbasis Potensi Lokal | | | 76.600.000 | DINAS PENANAMAN MODAL DAN PELAYANAN TERPADU SATU PINTU |
| | 2.18.01.2.09.0009 | Pemeliharaan/Rehabilitasi Gedung Kantor dan Bangunan Lainnya | | | | | | | | | | | | | | | | | | |
| | | | *Jumlah Gedung Kantor dan Bangunan Lainnya yang Dipelihara/Direhabilitasi* | | | | 1 Unit | 1 Unit | 495.619.350 | 495.619.350 | 467.799.670 | - 27.819.680 | Kab. Barito Selatan, Semua Kecamatan, Semua Kel/Desa | DANA TRANSFER UMUM-DANA ALOKASI UMUM | - | Mempercepat kuantitas dan kualitas penanaman modal dalam rangka peni ngkatan agglomerasi ekonomi dan daya saing daerah, Optimalisasi Ekosistem Perekonomian Berbasis Potensi Lokal | | | 100.000.000 | DINAS PENANAMAN MODAL DAN PELAYANAN TERPADU SATU PINTU |
| **2,** | **2.18.02** | **PROGRAM PENGEMBANGAN IKLIM PENANAMAN MODAL** | - | - | | | - | - | **401.500.000** | **401.500.000** | **220.489.600** | - **181.010.400** | | | | | - | - | **300.000.000** | |
| | **2.18.02.2.01** | **Penetapan Pemberian Fasilitas/Insentif Dibidang Penanaman Modal yang Menjadi Kewenangan Daerah Kabupaten/Kota** | - | - | | | - | - | **350.000.000** | **350.000.000** | **181.498.600** | - **168.501.400** | **Kab. Barito Selatan, Semua Kecamatan, Semua Kel/Desa** | **DANA TRANSFER UMUM-DANA ALOKASI UMUM** | - | **Mempercepat kuantitas dan kualitas penanaman modal dalam rangka peni ngkatan agglomerasi ekonomi dan daya saing daerah, Optimalisasi Ekosistem Perekonomian Berbasis Potensi Lokal** | - | - | **250.000.000** | **DINAS PENANAMAN MODAL DAN PELAYANAN TERPADU SATU PINTU** |
| | 2.18.02.2.01.0001 | Penetapan Kebijakan Daerah Mengenai Pemberian Fasilitas/Insentif dan Kemudahan Penanaman Modal | | | | | | | | | | | | | | | | | | |
| | | | *Jumlah Peraturan Daerah/Provinsi dalam Pemberian Fasilitas/Insentif dan Kemudahan Penanaman Modal* | | | | 5 Dokumen | 5 Dokumen | 350.000.000 | 350.000.000 | 181.498.600 | - 168.501.400 | Kab. Barito Selatan, Semua Kecamatan, Semua Kel/Desa | DANA TRANSFER UMUM-DANA ALOKASI UMUM | - | Mempercepat kuantitas dan kualitas penanaman modal dalam rangka peni ngkatan agglomerasi ekonomi dan daya saing daerah, Optimalisasi Ekosistem Perekonomian Berbasis Potensi Lokal | | | 250.000.000 | DINAS PENANAMAN MODAL DAN PELAYANAN TERPADU SATU PINTU |
| | **2.18.02.2.02** | **Pembuatan Peta Potensi Investasi Kabupaten/Kota** | - | - | | | - | - | **51.500.000** | **51.500.000** | **38.991.000** | - 12.509.000 | **Kab. Barito Selatan, Semua Kecamatan, Semua Kel/Desa** | **DANA TRANSFER UMUM-DANA ALOKASI UMUM** | - | **Mempercepat kuantitas dan kualitas penanaman modal dalam rangka peni ngkatan agglomerasi ekonomi dan daya saing daerah, Optimalisasi Ekosistem Perekonomian Berbasis Potensi Lokal** | - | - | **50.000.000** | **DINAS PENANAMAN MODAL DAN PELAYANAN TERPADU SATU PINTU** |
| | 2.18.02.2.02.0004 | Penyusunan Peta Potensi Investasi Kabupaten/Kota | | | | | | | | | | | | | | | | | | |
| | | | *Jumlah Dokumen Peta Potensi Investasi Kabupaten/Kota* | | | | 2 Dokumen | 2 Dokumen | 51.500.000 | 51.500.000 | 38.991.000 | - 12.509.000 | Kab. Barito Selatan, Semua Kecamatan, Semua Kel/Desa | DANA TRANSFER UMUM-DANA ALOKASI UMUM | - | Mempercepat kuantitas dan kualitas penanaman modal dalam rangka peni ngkatan agglomerasi ekonomi dan daya saing daerah, Optimalisasi Ekosistem Perekonomian Berbasis Potensi Lokal | | | 50.000.000 | DINAS PENANAMAN MODAL DAN PELAYANAN TERPADU SATU PINTU |

| | | | | | | | | | | | | | | | | | | | | |
|---|---|---|---|---|---|---|---|---|---|---|---|---|---|---|---|---|---|---|---|---|
| **3,** | **2.18.03** | **PROGRAM PROMOSI PENANAMAN MODAL** | - | - | | | - | - | **268.500.000** | **268.500.000** | **206.436.800** | - **62.063.200** | | | | | - | - | **170.000.000** | |
| | **2.18.03.2.01** | **Penyelenggaraan Promosi Penanaman Modal yang Menjadi Kewenangan Daerah Kabupaten/Kota** | - | - | | | - | - | **268.500.000** | **268.500.000** | **206.436.800** | - **62.063.200** | **Kab. Barito Selatan, Semua Kecamatan, Semua Kel/Desa** | **DANA TRANSFER UMUM-DANA ALOKASI UMUM** | - | **Mempercepat kuantitas dan kualitas penanaman modal dalam rangka peni ngkatan agglomerasi ekonomi dan daya saing daerah, Optimalisasi Ekosistem Perekonomian Berbasis Potensi Lokal** | - | - | **170.000.000** | **DINAS PENANAMAN MODAL DAN PELAYANAN TERPADU SATU PINTU** |
| | 2.18.03.2.01.0002 | Pelaksanaan Kegiatan Promosi Penanaman Modal Daerah Kabupaten/Kota | | | | | | | | | | | | | | | | | | |
| | | | *Jumlah Dokumen Hasil Kegiatan Promosi Penanaman Modal Kabupaten/Kota* | | | | 5 Dokumen | 5 Dokumen | 268.500.000 | 268.500.000 | 206.436.800 | - 62.063.200 | Kab. Barito Selatan, Semua Kecamatan, Semua Kel/Desa | DANA TRANSFER UMUM-DANA ALOKASI UMUM | - | Mempercepat kuantitas dan kualitas penanaman modal dalam rangka peni ngkatan agglomerasi ekonomi dan daya saing daerah, Optimalisasi Ekosistem Perekonomian Berbasis Potensi Lokal | | | 170.000.000 | DINAS PENANAMAN MODAL DAN PELAYANAN TERPADU SATU PINTU |
| **4,** | **2.18.04** | **PROGRAM PELAYANAN PENANAMAN MODAL** | - | - | | | - | - | **530.000.000** | **530.000.000** | **311.738.100** | - **218.261.900** | | | | | - | - | **530.000.000** | |
| | **2.18.04.2.01** | **Pelayanan Perizinan dan Non Perizinan Secara Terpadu Satu Pintu dibidang Penanaman Modal yang Menjadi Kewenangan Daerah Kabupaten/ Kota** | - | - | | | - | - | **530.000.000** | **530.000.000** | **311.738.100** | - **218.261.900** | **Kab. Barito Selatan, Semua Kecamatan, Semua Kel/Desa** | **DANA TRANSFER UMUM-DANA ALOKASI UMUM** | - | **Mempercepat kuantitas dan kualitas penanaman modal dalam rangka peni ngkatan agglomerasi ekonomi dan daya saing daerah, Optimalisasi Ekosistem Perekonomian Berbasis Potensi Lokal** | - | - | **530.000.000** | **DINAS PENANAMAN MODAL DAN PELAYANAN TERPADU SATU PINTU** |
| | 2.18.04.2.01.0005 | Koordinasi dan Sinkronisasi Penetapan Pemberian Fasilitas/Insentif Daerah | | | | | | | | | | | | | | | | | | |
| | | | *Jumlah Kegiatan Koordinasi dan Sinkronisasi Penentapan Pemberian Fasilitas/Insentif yang menjadi Kewenangan Kabupaten/Kota* | | | | 1 Dokumen | 1 Dokumen | 80.000.000 | 80.000.000 | 40.663.600 | - 39.336.400 | Kab. Barito Selatan, Semua Kecamatan, Semua Kel/Desa | DANA TRANSFER UMUM-DANA ALOKASI UMUM | - | Mempercepat kuantitas dan kualitas penanaman modal dalam rangka peni ngkatan agglomerasi ekonomi dan daya saing daerah, Optimalisasi Ekosistem Perekonomian Berbasis Potensi Lokal | | | 80.000.000 | DINAS PENANAMAN MODAL DAN PELAYANAN TERPADU SATU PINTU |
| | 2.18.04.2.01.0006 | Penyediaan Pelayanan Perizinan Berusaha melalui Sistem Perizinan Berusaha Berbasis Risiko Terintegrasi secara Elektronik | | | | | | | | | | | | | | | | | | |
| | | | *Jumlah Pelaku Usaha yang Mendapatkan Pelayanan Perizinan Berusaha melalui Sistem Perizinan Berusaha Berbasis Risiko Terintegrasi secara Elektronik* | | | | 155 Pelaku Usaha | 155 Pelaku Usaha | 200.000.000 | 200.000.000 | 123.539.800 | - 76.460.200 | Kab. Barito Selatan, Semua Kecamatan, Semua Kel/Desa | DANA TRANSFER UMUM-DANA ALOKASI UMUM | - | Mempercepat kuantitas dan kualitas penanaman modal dalam rangka peni ngkatan agglomerasi ekonomi dan daya saing daerah, Optimalisasi Ekosistem Perekonomian Berbasis Potensi Lokal | | | 200.000.000 | DINAS PENANAMAN MODAL DAN PELAYANAN TERPADU SATU PINTU |
| | 2.18.04.2.01.0007 | Penyediaan dan pengelolaan Layanan konsultasi perizinan berusaha berbasis risiko | | | | | | | | | | | | | | | | | | |
| | | | *Jumlah Pelaku usaha yang Memperoleh Layanan Konsultasi Perizinan Berusaha melalui Sistem Perizinan Berusaha Berbasis Risiko Terintegrasi secara Elektronik* | | | | 10 Pelaku Usaha | 10 Pelaku Usaha | 70.000.000 | 70.000.000 | 43.720.000 | - 26.280.000 | Kab. Barito Selatan, Semua Kecamatan, Semua Kel/Desa | DANA TRANSFER UMUM-DANA ALOKASI UMUM | - | Mempercepat kuantitas dan kualitas penanaman modal dalam rangka peni ngkatan agglomerasi ekonomi dan daya saing daerah, Optimalisasi Ekosistem Perekonomian Berbasis Potensi Lokal | | | 70.000.000 | DINAS PENANAMAN MODAL DAN PELAYANAN TERPADU SATU PINTU |
| | 2.18.04.2.01.0008 | Pemantauan, analisis, evaluasi, dan pelaporan di bidang perizinan berusaha berbasis risiko | | | | | | | | | | | | | | | | | | |
| | | | *Jumlah Kegiatan Usaha yang mendapat pemantauan, analisis, evaluasi, dan pelaporan di bidang perizinan berusaha berbasis risiko Lintas Daerah Kabupaten/Kota bagi Kegiatan Usaha Dari Pelaku Usaha* | | | | 155 Kegiatan Usaha | 155 Kegiatan Usaha | 180.000.000 | 180.000.000 | 103.814.700 | - 76.185.300 | Kab. Barito Selatan, Semua Kecamatan, Semua Kel/Desa | DANA TRANSFER UMUM-DANA ALOKASI UMUM | - | Mempercepat kuantitas dan kualitas penanaman modal dalam rangka peni ngkatan agglomerasi ekonomi dan daya saing daerah, Optimalisasi Ekosistem Perekonomian Berbasis Potensi Lokal | | | 180.000.000 | DINAS PENANAMAN MODAL DAN PELAYANAN TERPADU SATU PINTU |
| **5,** | **2.18.05** | **PROGRAM PENGENDALIAN PELAKSANAAN PENANAMAN MODAL** | - | - | | | - | - | **325.000.000** | **325.000.000** | **204.690.000** | - **120.310.000** | | | | | - | - | **325.000.000** | |
| | **2.18.05.2.01** | **Pengendalian Pelaksanaan Penanaman Modal yang Menjadi Kewenangan Daerah Kabupaten/Kota** | - | - | | | - | - | **325.000.000** | **325.000.000** | **204.690.000** | - **120.310.000** | **Kab. Barito Selatan, Semua Kecamatan, Semua Kel/Desa** | **DANA TRANSFER UMUM-DANA ALOKASI UMUM** | - | **Mempercepat kuantitas dan kualitas penanaman modal dalam rangka peni ngkatan agglomerasi ekonomi dan daya saing daerah, Optimalisasi Ekosistem Perekonomian Berbasis Potensi Lokal** | - | - | **325.000.000** | **DINAS PENANAMAN MODAL DAN PELAYANAN TERPADU SATU PINTU** |
| | 2.18.05.2.01.0004 | Penyelesaian Permasalahan dan Hambatan yang dihadapi Pelaku Usaha dalam merealisasikan Kegiatan Usahanya | | | | | | | | | | | | | | | | | | |
| | | | *Jumlah Penyelesaian Permasalahan dan Hambatan yang dihadapi Pelaku Usaha dalam merealisasikan Kegiatan Usahanya* | | | | 15 Kegiatan Usaha. | 15 Kegiatan Usaha. | 50.000.000 | 50.000.000 | 21.944.000 | - 28.056.000 | Kab. Barito Selatan, Semua Kecamatan, Semua Kel/Desa | DANA TRANSFER UMUM-DANA ALOKASI UMUM | - | Mempercepat kuantitas dan kualitas penanaman modal dalam rangka peni ngkatan agglomerasi ekonomi dan daya saing daerah, Optimalisasi Ekosistem Perekonomian Berbasis Potensi Lokal | | | 40.000.000 | DINAS PENANAMAN MODAL DAN PELAYANAN TERPADU SATU PINTU |
| | 2.18.05.2.01.0005 | Bimbingan Teknis kepada Pelaku Usaha | | | | | | | | | | | | | | | | | | |
| | | | *Jumlah Pelaku Usaha yang Mengikuti Bimbingan Teknis/ Sosialisasi Implementasi Perizinan Berusaha Berbasis Risiko dan Pengawasan Perizinan Berusaha Berbasis Risiko* | | | | 25 Pelaku Usaha | 25 Pelaku Usaha | 50.000.000 | 50.000.000 | 50.000.000 | - | Kab. Barito Selatan, Semua Kecamatan, Semua Kel/Desa | DANA TRANSFER UMUM-DANA ALOKASI UMUM | - | Mempercepat kuantitas dan kualitas penanaman modal dalam rangka peni ngkatan agglomerasi ekonomi dan daya saing daerah, Optimalisasi Ekosistem Perekonomian Berbasis Potensi Lokal | | | 100.000.000 | DINAS PENANAMAN MODAL DAN PELAYANAN TERPADU SATU PINTU |
| | 2.18.05.2.01.0006 | Pengawasan Penanaman Modal | | | | | | | | | | | | | | | | | | |
| | | | *Jumlah Kegiatan Usaha dari Pelaku Usaha yang Telah Dianalisa dan Diverifikasi Data, Profil dan Informasi Kegiatan Usaha dari Pelaku Dilakukan Inspeksi Lapangan ; serta Dilakukan Evaluasi Penilaian Kepatuhan Pelaksanaan Perizinan Berusaha* | | | | 350 Kegiatan Usaha | 350 Kegiatan Usaha | 225.000.000 | 225.000.000 | 132.746.000 | - 92.254.000 | Kab. Barito Selatan, Semua Kecamatan, Semua Kel/Desa | DANA TRANSFER UMUM-DANA ALOKASI UMUM | - | Mempercepat kuantitas dan kualitas penanaman modal dalam rangka peni ngkatan agglomerasi ekonomi dan daya saing daerah, Optimalisasi Ekosistem Perekonomian Berbasis Potensi Lokal | | | 100.000.000 | DINAS PENANAMAN MODAL DAN PELAYANAN TERPADU SATU PINTU |
| **6,** | **2.18.06** | **PROGRAM PENGELOLAAN DATA DAN SISTEM INFORMASI PENANAMAN MODAL** | - | - | | | - | - | **55.000.000** | **55.000.000** | **30.534.600** | - **24.465.400** | | | | | - | - | **325.000.000** | |
| | **2.18.06.2.01** | **Pengelolaan Data dan Informasi Perizinan dan Non Perizinan yang Terintegrasi pada Tingkat Daerah Kabupaten/Kota** | - | - | | | - | - | **55.000.000** | **55.000.000** | **30.534.600** | - **24.465.400** | **Kab. Barito Selatan, Semua Kecamatan, Semua Kel/Desa** | **DANA TRANSFER UMUM-DANA ALOKASI UMUM** | - | **Mempercepat kuantitas dan kualitas penanaman modal dalam rangka peni ngkatan agglomerasi ekonomi dan daya saing daerah, Optimalisasi Ekosistem Perekonomian Berbasis Potensi Lokal** | - | - | **325.000.000** | **DINAS PENANAMAN MODAL DAN PELAYANAN TERPADU SATU PINTU** |
| | 2.18.06.2.01.0002 | Pengolahan, Penyajian dan Pemanfaatan Data dan Informasi Perizinan Berbasis Sistem Pelayanan Perizinan Berusaha Terintegrasi secara Elektronik | | | | | | | | | | | | | | | | | | |
| | | | *Jumlah Data dan Informasi Perizinan Berbasis Sistem Pelayanan Perizinan Berusaha Terintegrasi secara Elektronik yang Diolah, Dikaji dan Dimanfaatkan* | | | | 155 Dokumen | 155 Dokumen | 55.000.000 | 55.000.000 | 30.534.600 | - 24.465.400 | Kab. Barito Selatan, Semua Kecamatan, Semua Kel/Desa | DANA TRANSFER UMUM-DANA ALOKASI UMUM | - | Mempercepat kuantitas dan kualitas penanaman modal dalam rangka peni ngkatan agglomerasi ekonomi dan daya saing daerah, Optimalisasi Ekosistem Perekonomian Berbasis Potensi Lokal | | | 40.000.000 | DINAS PENANAMAN MODAL DAN PELAYANAN TERPADU SATU PINTU |

| No | Kode | | | | Urusan / Bidang Urusan / Program / Kegiatan / Sub Kegiatan | Indikator Program / Kegiatan / Sub Kegiatan | Target Akhir Periode Renstra | Realisasi Capaian RENJA OPD Tahun 2023 | Prakiraan Capaian Target RENJA OPD | Capaian Kinerja Dan Kerangka Pendanaan | | | | | | | | | | Kelompok Sasaran | Prakiraan Maju Rencana Tahun 2026 | | Perangkat Daerah Penanggung Jawab |
|---|---|---|---|---|---|---|---|---|---|---|---|---|---|---|---|---|---|---|---|---|---|---|---|
| | | | | | | | | | | Target 2025 | | Pagu Indikatif (Rp) | | | Bertambah/Berkurang | Lokasi | Sumber Dana | Prioritas | | | Target | Pagu Indikatif (Rp) | |
| | | | | | | | | | | Sebelum | Sesudah | RKPD 2025 | APBD 2025 | P-RKPD 2025 | (12-10) | | | Nasional | Daerah | | | | |
| 1 | 2 | | | | 3 | 4 | 5 | 6 | 7 | 8 | 9 | 10 | 11 | 12 | 13 | 14 | 15 | 16 | 17 | 18 | 19 | 20 | 21 |
| 2 | | | | | DINAS KEBUDAYAAN, KEPEMUDAAN DAN OLAH RAGA | | | | | | | | | | | | | | | | | | |
| 2 | 19 | | | | URUSAN PEMERINTAHAN WAJIB YANG TIDAK BERKAITAN | | | | | | | 18.831.877.535 | 18.831.877.535 | 15.404.239.719 | 3.427.637.816 | Kab. Barito Selatan | DAU | | | | | | |
| 2 | 19 | 01 | | | PROGRAM PENUNJANG URUSAN PEMERINTAHAN DAERAH KABUPATEN/KOTA | | | | | | | 15.984.535.035 | 15.984.535.035 | 13.670.915.219 | 2.313.619.816 | Kab. Barito Selatan | DAU | | Mewujudkan pemerintah yang bersih, professional dan responsif dalam rangka percepatan | | | | DINAS KEBUDAYAAN, KEPEMUDAAN DAN OLAH RAGA SERTA PARIWISATA |
| 2 | 19 | 01 | 2,01 | | Perencanaan, Penganggaran, dan Evaluasi Kinerja Perangkat Daerah | | | | | | | 5.429.354.270 | 5.429.354.270 | 5.862.419.182 | -433.064.912 | Kab. Barito Selatan | DAU | | | | | | |
| 2 | 19 | 01 | 2,01 | 0001 | Penyusunan Dokumen Perencanaan Perangkat Daerah | | | | | | | 116.327.500 | 116.327.500 | 91.158.600 | 25.168.900 | Kab. Barito Selatan | DAU | | | | | | |
| 2 | 19 | 01 | 2,01 | 0006 | Koordinasi dan Penyusunan Laporan Capaian Kinerja dan | | | | | | | 42.161.500 | 42.161.500 | 42.161.500 | 0 | Kab. Barito Selatan | DAU | | | | | | |
| 2 | 19 | 01 | 2,02 | | Administrasi Keuangan Perangkat Daerah | | | | | | | 74.166.000 | 74.166.000 | 48.997.100 | 25.168.900 | Kab. Barito Selatan | DAU | | | | | | |
| 2 | 19 | 01 | 2,02 | 0001 | Penyediaan Gaji dan Tunjangan ASN | | | | | | | 4.461.127.692 | 4.461.127.692 | 4.782.196.398 | -331.068.704 | Kab. Barito Selatan | DAU | | | | | | |
| 2 | 19 | 01 | 2,02 | 0002 | Penyediaan Administrasi Pelaksanaan Tugas ASN | | | | | | | 3.563.189.557 | 3.563.189.557 | 3.911.726.308 | -348.536.751 | Kab. Barito Selatan | DAU | | | | | | |
| 2 | 19 | 01 | 2,02 | 0003 | Pelaksanaan Penatausahaan dan Penguilan/Verifikasi Keuangan SKPD | | | | | | | 726.898.135 | 726.898.135 | 667.660.088 | 59.238.047 | Kab. Barito Selatan | DAU | | | | | | |
| 2 | 19 | 01 | 2,03 | | Administrasi Barang Milik Daerah pada Perangkat Daerah | | | | | | | 161.040.000 | 161.040.000 | 202.810.000 | -41.770.000 | Kab. Barito Selatan | DAU | | | | | | |
| 2 | 19 | 01 | 2,03 | 0004 | Pembinaan, Pengawasan, dan Pengendalian Barang Milik Daerah pada SKPD | | | | | | | 16.500.000 | 16.500.000 | 16.500.000 | 0 | Kab. Barito Selatan | DAU | | | | | | |
| 2 | 19 | 01 | 2,05 | | Administrasi Kepegawaian Perangkat Daerah | | | | | | | 16.500.000 | 16.500.000 | 16.500.000 | 0 | Kab. Barito Selatan | DAU | | | | | | |
| 2 | 19 | 01 | 2,05 | 0002 | Pengadaan Pakaian Dinas beserta Atribut Kelengkapannya | | | | | | | 100.000.000 | 100.000.000 | 100.000.000 | 0 | Kab. Barito Selatan | DAU | | | | | | |
| 2 | 19 | 01 | 2,06 | | Administrasi Umum Perangkat Daerah | | | | | | | 100.000.000 | 100.000.000 | 100.000.000 | 0 | Kab. Barito Selatan | DAU | | | | | | |
| 2 | 19 | 01 | 2,06 | 0004 | Penyediaan Bahan Logistik Kantor | | | | | | | 373.889.916 | 373.889.916 | 372.352.316 | 1.537.600 | Kab. Barito Selatan | DAU | | | | | | |
| 2 | 19 | 01 | 2,06 | 0008 | Fasilitasi Kunjungan Tamu | | | | | | | 100.133.375 | 100.133.375 | 77.633.375 | 22.500.000 | Kab. Barito Selatan | DAU | | | | | | |
| 2 | 19 | 01 | 2,06 | 0009 | Penyelenggaraan Rapat Koordinasi dan Konsultasi SKPD | | | | | | | 31.635.000 | 31.635.000 | 52.597.400 | -20.962.400 | Kab. Barito Selatan | DAU | | | | | | |
| 2 | 19 | 01 | 2,07 | | Pengadaan Barang Milik Daerah Penunjang Urusan Pemerintah Daerah | | | | | | | 242.121.541 | 242.121.541 | 242.121.541 | 0 | Kab. Barito Selatan | DAU | | | | | | |
| 2 | 19 | 01 | 2,07 | 0006 | Pengadaan Peralatan dan Mesin Lainnya | | | | | | | 15.975.000 | 15.975.000 | 166.159.200 | -150.184.200 | Kab. Barito Selatan | DAU | | | | | | |
| 2 | 19 | 01 | 2,08 | | Penyediaan Jasa Penunjang Urusan Pemerintahan Daerah | | | | | | | 15.975.000 | 15.975.000 | 166.159.200 | -150.184.200 | Kab. Barito Selatan | DAU | | | | | | |
| 2 | 19 | 01 | 2,08 | 0001 | Penyediaan Jasa Surat Menyurat | | | | | | | 160.671.162 | 160.671.162 | 160.573.670 | 97.492 | Kab. Barito Selatan | DAU | | | | | | |
| 2 | 19 | 01 | 2,08 | 0002 | Penyediaan Jasa Komunikasi, Sumber Daya Air dan Listrik | | | | | | | 8.009.500 | 8.009.500 | 8.009.500 | 0 | Kab. Barito Selatan | DAU | | | | | | |
| 2 | 19 | 01 | 2,08 | 0003 | Penyediaan Jasa Peralatan dan Perlengkapan Kantor | | | | | | | 126.999.412 | 126.999.412 | 126.901.920 | 97.492 | Kab. Barito Selatan | DAU | | | | | | |
| 2 | 19 | 01 | 2,08 | 0004 | Penyediaan Jasa Pelayanan Umum Kantor | | | | | | | 15.290.250 | 15.290.250 | 15.290.250 | 0 | Kab. Barito Selatan | DAU | | | | | | |
| DINAS KEBUDAYAAN, KEPEMUDAAN DAN OLAH RAGA SERTA PARIWISATA | 19 | | 2,09 | | | | | | | | | 10.372.000 | 10.372.000 | 10.372.000 | 0 | Kab. Barito Selatan | DAU | | | | | | |
| 2 | 19 | 01 | 2,09 | 0001 | Penyediaan Jasa Pemeliharaan, Biaya Pemeliharaan, dan Pajak Kendaraan Perorangan Dinas atau Kendaraan Dinas Jabatan | | | | | | | 194.863.000 | 194.863.000 | 173.479.000 | 21.384.000 | Kab. Barito Selatan | DAU | | | | | | |
| 2 | 19 | 01 | 2,09 | 0010 | Pemeliharaan/Rehabilitasi Sarana dan Prasarana Gedung Kantor atau Bangunan Lainnya | | | | | | | 53.443.000 | 53.443.000 | 53.443.000 | 0 | Kab. Barito Selatan | DAU | | | | | | |
| 2 | 19 | 02 | | | PROGRAM PENGEMBANGAN KAPASITAS DAYA SAING KEPEMUDAAN | | | | | | | 141.420.000 | 141.420.000 | 120.036.000 | 21.384.000 | Kab. Barito Selatan | DAU | | | | | | |
| 2 | 19 | 02 | 2,01 | | Penyadaran, Pemberdayaan, dan Pengembangan Pemuda dan Kepemudaan Terhadap Pemuda Pelopor Kabupaten/Kota, Wirausaha Muda Pemula, dan Pemuda Kader Kabupaten/Kota | | | | | | | 3.666.720.900 | 3.666.720.900 | 2.291.099.500 | 1.375.621.400 | Kab. Barito Selatan | DAU | | | | | | |
| 2 | 19 | 02 | 2,01 | 0010 | Pelaksanaan Koordinasi Strategis Lintas Sektor Penyelenggaraan Pelayanan Kepemudaan melalui pembentukan tim koordinasi kabupaten/kota Penyelenggaraan Pelayanan Kepemudaan serta penyusunan dan implementasi Rencana Aksi Daerah/RAD Tingkat kabupaten/kota | | | | | | | 3.256.352.400 | 3.256.352.400 | 2.219.008.000 | 1.037.344.400 | Kab. Barito Selatan | DAU | | | | | | |
| 2 | 19 | 02 | 2,01 | 0011 | Koordinasi, Sinkronisasi, dan Penyelenggaraan Pengembangan Kewirausahaan Pemuda Bagi Wirausaha pemula Tingkat Kabupaten/kota | | | | | | | 200.000.000 | 200.000.000 | 166.546.000 | 33.454.000 | Kab. Barito Selatan | DAU | | | | | | |
| 2 | 19 | 02 | 2,01 | 0012 | Pemberian Penghargaan Kepemudaan bagi yang berprestasi dan/atau berjasa dalam memajukan potensi pemuda | | | | | | | 129.450.000 | 129.450.000 | 129.170.000 | 280.000 | Kab. Barito Selatan | DAU | | | | | | |
| 2 | 19 | 02 | 2,01 | 0013 | Koordinasi, Sinkronisasi dan Penyelenggaraan Pengembangan kepemimpinan pemuda tingkat kabupaten/kota | | | | | | | 329.700.000 | 329.700.000 | 256.103.600 | 73.596.400 | Kab. Barito Selatan | DAU | | | | | | |
| 2 | 19 | 02 | 2,01 | 0015 | Koordinasi, Sinkronisasi dan Penyelenggaraan Pengembangan Kepeloporan Pemuda bagi Pemuda Pelopor Tingkat Kabupaten/kota | | | | | | | 242.498.000 | 242.498.000 | 145.435.000 | 97.063.000 | Kab. Barito Selatan | DAU | | | | | | |
| 2 | 19 | 02 | 2,01 | 0016 | Penyediaan dan Pengelolaan Prasarana dan Sarana Kepemudaan tingkat kabupaten/kota | | | | | | | 145.104.400 | 145.104.400 | 111.753.400 | 33.351.000 | Kab. Barito Selatan | DAU | | | | | | |
| 2 | 19 | 02 | 2,02 | | Pemberdayaan dan Pengembangan Organisasi Kepemudaan Tingkat Daerah Kabupaten/Kota | | | | | | | 2.209.600.000 | 2.209.600.000 | 1.410.000.000 | 799.600.000 | Kab. Barito Selatan | DAU | | | | | | |
| 2 | 19 | 02 | 2,02 | 0003 | Koordinasi, sinkronisasi, dan penyelenggaraan pengembangan organisasi kepemudaan tingkat kabupaten/kota | | | | | | | 410.368.500 | 410.368.500 | 72.091.500 | 338.277.000 | Kab. Barito Selatan | DAU | | | | | | |
| 2 | 19 | 02 | 2,02 | 0004 | Koordinasi, Sinkronisasi, dan penyelenggaraan Pemberdayaan organisasi kepemudaan melalui kemitraan berbasis peneguhan kemandirian ekonomi pemuda tingkat Kabupaten/Kota | | | | | | | 15.484.500 | 15.484.500 | 2.512.500 | 12.972.000 | Kab. Barito Selatan | DAU | | | | | | |
| 2 | 19 | 03 | | | PROGRAM PENGEMBANGAN KAPASITAS DAYA SAING KEOLAHRAGAAN | | | | | | | 194.884.000 | 194.884.000 | 69.579.000 | 125.305.000 | Kab. Barito Selatan | DAU | | | | | | |
| 2 | 19 | 03 | 2,01 | | Pembinaan dan Pengembangan Olahraga Pendidikan pada Jenjang Pendidikan yang Menjadi Kewenangan Daerah Kabupaten/Kota | | | | | | | 6.727.496.898 | 6.727.496.898 | 5.517.396.537 | 1.210.100.361 | Kab. Barito Selatan | DAU | | | | | | |
| 2 | 19 | 03 | 2,01 | 0005 | Koordinasi dan sinkronisasi penyediaan prasarana olahraga melalui perencanaan, pengadaan, pemanfaatan, pemeliharaan, dan pengawasan Prasarana Olahraga di tingkat kabupaten/kota | | | | | | | 580.916.450 | 580.916.450 | 661.248.577 | -80.332.127 | Kab. Barito Selatan | DAU | | | | | | |
| 2 | 19 | 03 | 2,01 | 0006 | Koordinasi, Sinkronisasi dan Pelaksanaan Pemberdayaan Perkumpulan Olahraga dan Penyelenggaraan Kompetisi oleh Satuan Pendidikan Dasar | | | | | | | 302.448.200 | 302.448.200 | 438.852.660 | -136.404.460 | Kab. Barito Selatan | DAU | | | | | | |
| 2 | 19 | 03 | 2,02 | | Penyelenggaraan Kejuaraan Olahraga Tingkat Daerah Kabupaten/Kota | | | | | | | 278.468.250 | 278.468.250 | 222.395.917 | 56.072.333 | Kab. Barito Selatan | DAU | | | | | | |
| 2 | 19 | 03 | 2,02 | 0004 | Penyelenggaraan Kejuaraan Olahraga Multi Event dan Single Event Tingkat Kabupaten/Kota | | | | | | | 447.185.880 | 447.185.880 | 200.831.600 | 246.354.280 | Kab. Barito Selatan | DAU | | | | | | |
| 2 | 19 | 03 | 2,02 | 0006 | Kokurisentasi anggota kontingen kabupaten/kota dalam Penyelenggaraan pekan dan kejuaraan olahraga | | | | | | | 347.186.080 | 347.186.080 | 100.831.800 | 246.354.280 | Kab. Barito Selatan | DAU | | | | | | |
| 2 | 19 | 03 | 2,03 | | Pembinaan dan Pengembangan Olahraga Prestasi Tingkat Daerah Provinsi | | | | | | | 99.999.800 | 99.999.800 | 99.999.800 | 0 | Kab. Barito Selatan | DAU | | | | | | |
| 2 | 19 | 03 | 2,03 | 0006 | Seleksi Atlet Daerah | | | | | | | 374.999.958 | 374.999.958 | 137.727.200 | 237.272.758 | Kab. Barito Selatan | DAU | | | | | | |
| 2 | 19 | 03 | 2,03 | 0009 | Pembinaan dan Pengembangan Olahragawan Berprestasi kabupaten/kota | | | | | | | 99.999.918 | 99.999.918 | 0 | 99.999.918 | Kab. Barito Selatan | DAU | | | | | | |
| 2 | 19 | 03 | 2,03 | 0010 | pembentukan dan Penyediaan sistem data Keolahragaan terpadu di kabupaten/kota | | | | | | | 225.000.040 | 225.000.040 | 104.497.200 | 120.502.840 | Kab. Barito Selatan | DAU | | | | | | |
| 2 | 19 | 03 | 2,04 | | Pembinaan dan Pengembangan Organisasi Olahraga | | | | | | | 50.000.000 | 50.000.000 | 33.230.000 | 16.770.000 | Kab. Barito Selatan | DAU | | | | | | |
| 2 | 19 | 03 | 2,04 | 0006 | Peningkatan Kerja Sama Organisasi Keolahragaan Kabupaten/Kota dengan Lembaga Terkait | | | | | | | 4.973.899.760 | 4.973.899.760 | 4.187.713.760 | 786.186.000 | Kab. Barito Selatan | DAU | | | | | | |
| 2 | 19 | 03 | 2,05 | | Pembinaan dan Pengembangan Olahraga Rekreasi | | | | | | | 4.973.899.760 | 4.973.899.760 | 4.187.713.760 | 786.186.000 | Kab. Barito Selatan | DAU | | | | | | |
| 2 | 19 | 03 | 2,05 | 0007 | Pengembangan Olahraga Wisata, Tantangan dan Petualangan | | | | | | | 350.494.850 | 350.494.850 | 329.875.400 | 20.619.450 | Kab. Barito Selatan | DAU | | | | | | |
| 2 | 19 | 03 | 2,05 | 0010 | Pemassalan olahraga dan penyelenggaraan festival Olahraga Rekreasi yang berjenjang dan berkelanjutan pada tingkat daerah, nasional, dan internasional | | | | | | | 50.495.000 | 50.495.000 | 25.247.500 | 25.247.500 | Kab. Barito Selatan | DAU | | | | | | |
| 2 | 22 | | | | URUSAN PEMERINTAHAN BIDANG KEBUDAYAAN | | | | | | | 299.999.850 | 299.999.850 | 304.627.900 | -4.628.050 | Kab. Barito Selatan | DAU | | | | | | |
| 2 | 22 | 02 | | | PROGRAM PENGEMBANGAN KEBUDAYAAN | | | | | | | 2.847.342.500 | 2.847.342.500 | 1.733.324.500 | 1.114.018.000 | Kab. Barito Selatan | DAU | | | | | | |
| 2 | 22 | 02 | 2,01 | | Pengelolaan Kebudayaan yang Masyarakat Pelakunya dalam Daerah Kabupaten/Kota | | | | | | | 1.847.548.000 | 1.847.548.000 | 1.501.968.000 | 345.580.000 | Kab. Barito Selatan | DAU | | | | | | |
| 2 | 22 | 02 | 2,01 | 0001 | Pelindungan, Pengembangan, Pemanfaatan Objek Pemajuan Kebudayaan | | | | | | | 1.267.948.000 | 1.267.948.000 | 1.109.668.000 | 158.280.000 | Kab. Barito Selatan | DAU | | | | | | |
| 2 | 22 | 02 | 2,01 | 0002 | Pembinaan Sumber Daya Manusia, Lembaga, dan Pranata Kebudayaan | | | | | | | 167.948.000 | 167.948.000 | 167.948.000 | 0 | Kab. Barito Selatan | DAU | | | | | | |
| 2 | 22 | 02 | 2,02 | | Pelestarian Kesenian Tradisional yang Masyarakat Pelakunya dalam Daerah Kabupaten/Kota | | | | | | | 1.100.000.000 | 1.100.000.000 | 941.720.000 | 158.280.000 | Kab. Barito Selatan | DAU | | | | | | |
| 2 | 22 | 02 | 2,02 | 0001 | Pelindungan, Pengembangan, Pemanfaatan Objek Pemajuan Tradisi Budaya | | | | | | | 579.600.000 | 579.600.000 | 392.300.000 | 187.300.000 | Kab. Barito Selatan | DAU | | | | | | |
| 2 | 22 | 02 | 2,02 | 0002 | Pembinaan Sumber Daya Manusia, Lembaga, dan Pranata Tradisional | | | | | | | | | | 0 | Kab. Barito Selatan | DAU | | | | | | |
| 2 | 22 | 03 | | | PROGRAM PENGEMBANGAN KESENIAN TRADISIONAL | | | | | | | 579.600.000 | 579.600.000 | 392.300.000 | 187.300.000 | Kab. Barito Selatan | DAU | | | | | | |
| 2 | 22 | 03 | 2,01 | | Pembinaan Kesenian yang Masyarakat Pelakunya dalam Daerah Kabupaten/Kota | | | | | | | 644.716.000 | 644.716.000 | 0 | 644.716.000 | Kab. Barito Selatan | DAU | | | | | | |
| 2 | 22 | 03 | 2,01 | 0002 | Standardisasi dan Sertifikasi Sumber Daya Manusia Kesenian Tradisional Sesuai dengan Kebutuhan dan Tuntutan | | | | | | | 644.716.000 | 644.716.000 | 0 | 644.716.000 | Kab. Barito Selatan | DAU | | | | | | |
| 2 | 22 | 04 | | | PROGRAM PEMBINAAN SEJARAH | | | | | | | 644.716.000 | 644.716.000 | 0 | 644.716.000 | Kab. Barito Selatan | DAU | | | | | | |
| 2 | 22 | 04 | 2,01 | | Pembinaan Sejarah Lokal dalam 1 (Satu) Daerah Kabupaten/Kota | | | | | | | | | | 0 | Kab. Barito Selatan | DAU | | | | | | |
| 2 | 22 | 04 | 2,01 | 0001 | Pemberdayaan Sumber Daya Manusia dan Lembaga Sejarah Lokal Kabupaten/Kota | | | | | | | | | | 0 | Kab. Barito Selatan | DAU | | | | | | |
| 2 | 22 | 05 | | | PROGRAM PELESTARIAN DAN PENGELOLAAN CAGAR BUDAYA | | | | | | | | | | 0 | Kab. Barito Selatan | DAU | | | | | | |
| 2 | 22 | 05 | 2,01 | | Penetapan Cagar Budaya Peringkat Kabupaten/Kota | | | | | | | 261.776.000 | 261.776.000 | 158.054.000 | 103.722.000 | Kab. Barito Selatan | DAU | | | | | | |

| | | | | | | | | | | | | | | | | | | | | | | | | |
|---|---|---|---|---|---|---|---|---|---|---|---|---|---|---|---|---|---|---|---|---|---|---|---|---|
| 2 | 22 | 05 | 2,01 | 0002 | | Penetapan Cagar Budaya | | | | | | | 75.000.000 | 75.000.000 | 43.342.000 | 31.658.000 | Kab. Barito Selatan | DAU | | | | | | |
| 2 | 22 | 05 | 2,02 | | | Pengelolaan Cagar Budaya Peringkat Kabupaten/Kota | | | | | | | 75.000.000 | 75.000.000 | 43.342.000 | 31.658.000 | Kab. Barito Selatan | DAU | | | | | | |
| 2 | 22 | 05 | 2,02 | 0001 | | Pelindungan Cagar Budaya | | | | | | | 186.776.000 | 186.776.000 | 114.712.000 | 72.064.000 | Kab. Barito Selatan | DAU | | | | | | |
| 2 | 22 | 06 | | | | PROGRAM PENGELOLAAN PERMUSEUMAN | | | | | | | 186.776.000 | 186.776.000 | 114.712.000 | 72.064.000 | Kab. Barito Selatan | DAU | | | | | | |
| 2 | 22 | 06 | 2,01 | | | Pengelolaan Museum Kabupaten/Kota | | | | | | | 93.302.500 | 93.302.500 | 73.302.500 | 20.000.000 | Kab. Barito Selatan | DAU | | | | | | |
| 2 | 22 | 06 | 2,01 | 0004 | | Penyediaan dan Pemeliharaan Sarana dan Prasarana Museum | | | | | | | 93.302.500 | 93.302.500 | 73.302.500 | 20.000.000 | Kab. Barito Selatan | DAU | | | | | | |
| 2 | 22 | 06 | 2,01 | 0005 | | Revitalisasi Sarana dan Prasarana Museum | | | | | | | 93.302.500 | 93.302.500 | 73.302.500 | 20.000.000 | Kab. Barito Selatan | DAU | | | | | | |
| 3 | | | | | | URUSAN PEMERINTAHAN PILIHAN | | | | | | | | | | 0 | Kab. Barito Selatan | DAU | | | | | | |
| 3 | 26 | | | | | URUSAN PEMERINTAHAN BIDANG PARIWISATA | | | | | | | 878.608.900 | 878.608.900 | 914.819.600 | -36.210.700 | Kab. Barito Selatan | DAU | | | | | | |
| 3 | 26 | 02 | | | | PROGRAM PENINGKATAN DAYA TARIK DESTINASI PARIWISATA | | | | | | | 878.608.900 | 878.608.900 | 914.819.600 | -36.210.700 | Kab. Barito Selatan | DAU | | | | | | |
| 3 | 26 | 02 | 2,01 | | | Pengelolaan Daya Tarik Wisata Kabupaten/Kota | | | | | | | 127.483.500 | 127.483.500 | 301.074.200 | -173.590.700 | Kab. Barito Selatan | DAU | | | | | | |
| 3 | 26 | 02 | 2,01 | 0007 | | Monitoring dan Evaluasi Pengelolaan Daya Tarik Wisata Kabupaten/Kota | | | | | | | 20.000.000 | 20.000.000 | 20.000.000 | 0 | Kab. Barito Selatan | DAU | | | | | | |
| 3 | 26 | 02 | 2,02 | | | Pengelolaan Kawasan Strategis Pariwisata Kabupaten/Kota | | | | | | | 20.000.000 | 20.000.000 | 20.000.000 | 0 | Kab. Barito Selatan | DAU | | | | | | |
| 3 | 26 | 02 | 2,02 | 0007 | | Penerapan Destinasi Pariwisata Berkelanjutan dalam Pengelolaan Kawasan Strategis Pariwisata Kabupaten/Kota | | | | | | | | | | 0 | Kab. Barito Selatan | DAU | | | | | | |
| 3 | 26 | 02 | 2,03 | | | Pengelolaan Destinasi Pariwisata Kabupaten/Kota | | | | | | | | | | 0 | Kab. Barito Selatan | DAU | | | | | | |
| 3 | 26 | 02 | 2,03 | 0003 | | Pengembangan Destinasi Pariwisata Kabupaten/Kota | | | | | | | 87.069.300 | 87.069.300 | 260.660.000 | -173.590.700 | Kab. Barito Selatan | DAU | | | | | | |
| 3 | 26 | 02 | 2,03 | 0004 | | Pengadaan/Pemeliharaan/Rehabilitasi Sarana dan Prasarana dalam Pengelolaan Destinasi Pariwisata Kabupaten/Kota | | | | | | | 79.126.800 | 79.126.800 | 60.660.000 | 18.466.800 | Kab. Barito Selatan | DAU | | | | | | |
| 3 | 26 | 02 | 2,04 | | | Penetapan Tanda Daftar Usaha Pariwisata Daerah Kabupaten/Kota | | | | | | | 7.942.500 | 7.942.500 | 200.000.000 | -192.057.500 | Kab. Barito Selatan | DAU | | | | | | |
| 3 | 26 | 02 | 2,04 | 0011 | | Kesediaaan pelaku usaha memenuhi standar usaha pariwisata di Kabupaten/Kota | | | | | | | 20.414.200 | 20.414.200 | 20.414.200 | 0 | Kab. Barito Selatan | DAU | | | | | | |
| 3 | 26 | 03 | | | | PROGRAM PEMASARAN PARIWISATA | | | | | | | 20.414.200 | 20.414.200 | 20.414.200 | 0 | Kab. Barito Selatan | DAU | | | | | | |
| 3 | 26 | 03 | 2,01 | | | Pemasaran Pariwisata Dalam dan Luar Negeri Daya Tarik, Destinasi dan Kawasan Strategis Pariwisata Kabupaten/Kota | | | | | | | 594.532.500 | 594.532.500 | 541.450.500 | 53.082.000 | Kab. Barito Selatan | DAU | | | | | | |
| 3 | 26 | 03 | 2,01 | 0003 | | Penyediaan Data dan Penyebaran Informasi Pariwisata Kabupaten/Kota, Baik Dalam dan Luar Negeri | | | | | | | 594.532.500 | 594.532.500 | 541.450.500 | 53.082.000 | Kab. Barito Selatan | DAU | | | | | | |
| 3 | 26 | 03 | 2,01 | 0004 | | Peningkatan Kerja Sama dan Kemitraan Pariwisata Dalam dan Luar Negeri | | | | | | | | | | 0 | Kab. Barito Selatan | DAU | | | | | | |
| 3 | 26 | 03 | 2,01 | 0005 | | Monitoring dan Evaluasi Pengembangan Pemasaran Pariwisata | | | | | | | 19.107.500 | 19.107.500 | 19.107.500 | 0 | Kab. Barito Selatan | DAU | | | | | | |
| 3 | 26 | 03 | 2,01 | 0006 | | Fasilitasi Kegiatan Pemasaran Pariwisata Baik Dalam dan Luar Negeri Pariwisata Kabupaten/Kota | | | | | | | 16.525.000 | 16.525.000 | 16.525.000 | 0 | Kab. Barito Selatan | DAU | | | | | | |
| 3 | 26 | 03 | 2,01 | 0007 | | Penguatan Promosi Melalui Media Cetak, Elektronik, dan Media Lainnya Baik Dalam dan Luar Negeri | | | | | | | 462.500.000 | 462.500.000 | 409.418.000 | 53.082.000 | Kab. Barito Selatan | DAU | | | | | | |
| 3 | 26 | 04 | | | | PROGRAM PENGEMBANGAN EKONOMI KREATIF MELALUI PEMANFAATAN DAN PERLINDUNGAN HAK KEKAYAAN INTELEKTUAL | | | | | | | 96.400.000 | 96.400.000 | 96.400.000 | 0 | Kab. Barito Selatan | DAU | | | | | | |
| 3 | 26 | 04 | 2,02 | | | Pengembangan Ekosistem Ekonomi Kreatif | | | | | | | 100.338.000 | 100.338.000 | 31.430.000 | 68.908.000 | Kab. Barito Selatan | DAU | | | | | | |
| 3 | 26 | 04 | 2,02 | 0005 | | Pengembangan Sistem Pemasaran | | | | | | | 100.338.000 | 100.338.000 | 31.430.000 | 68.908.000 | Kab. Barito Selatan | DAU | | | | | | |
| 3 | 26 | 04 | 2,02 | 0022 | | Fasilitasi Pendaftaran Kekayaan Intelektual | | | | | | | 70.338.000 | 70.338.000 | 12.000.000 | 58.338.000 | Kab. Barito Selatan | DAU | | | | | | |
| 3 | 26 | 05 | | | | PROGRAM PENGEMBANGAN SUMBER DAYA PARIWISATA DAN EKONOMI KREATIF | | | | | | | 30.000.000 | 30.000.000 | 19.430.000 | 10.570.000 | Kab. Barito Selatan | DAU | | | | | | |
| 3 | 26 | 05 | 2,01 | | | Pelaksanaan Peningkatan Kapasitas Sumber Daya Manusia Pariwisata dan Ekonomi Kreatif Tingkat Dasar | | | | | | | 56.254.900 | 56.254.900 | 40.864.900 | 15.390.000 | Kab. Barito Selatan | DAU | | | | | | |
| 3 | 26 | 05 | 2,01 | 0006 | | Fasilitasi Pengembangan Kompetensi Sumber Daya Manusia Ekonomi Kreatif | | | | | | | 56.254.900 | 56.254.900 | 40.864.900 | 15.390.000 | Kab. Barito Selatan | DAU | | | | | | |
| 3 | 26 | 05 | 2,01 | 0009 | | Pemberdayaan dan Pembinaan Masyarakat untuk Pengembangan Pariwisata | | | | | | | 14.700.000 | 14.700.000 | 14.700.000 | 0 | Kab. Barito Selatan | DAU | | | | | | |
| 3 | 26 | 05 | 2,02 | | | Pengembangan Kapasitas Pelaku Ekonomi Kreatif | | | | | | | 41.554.900 | 41.554.900 | 26.164.900 | 15.390.000 | Kab. Barito Selatan | DAU | | | | | | |

| No | Kode | | | | | Urusan / Bidang Urusan / Program / Kegiatan / Sub Kegiatan | Indikator Program / Kegiatan / Sub Kegiatan | Target Akhir Periode Renstra OPD | Realisasi Capaian RENJA OPD Tahun | Prakiraan Capaian Target RENJA OPD | Capaian Kinerja Dan Kerangka Pendanaan | | | | | | | | | | Kelompok Sasaran | Prakiraan Maju Rencana Tahun 2026 | | Perangkat Daerah Penanggung Jawab |
|---|---|---|---|---|---|---|---|---|---|---|---|---|---|---|---|---|---|---|---|---|---|---|---|---|
| | | | | | | | | | | | Target 2025 | | Pagu Indikatif (Rp) | | | Bertambah/Berkurang | Lokasi | Sumber Dana | Prioritas | | | Target | Pagu Indikatif (Rp) | |
| | | | | | | | | | | | Sebelum | Sesudah | RKPD 2025 | APBD 2025 | P-RKPD 2025 | (10-12) | | | Nasional | Daerah | | | | |
| 1 | 2 | | | | | 3 | 4 | 5 | 6 | 7 | 8 | 9 | 10 | 11 | 12 | 13 | 14 | 15 | 16 | 17 | 18 | 19 | 20 | 21 |
| | | | | | | **DINAS PERPUSTAKAAN DAN KEARSIPAN** | | | | | | | **3.882.756.300,00** | **3.882.756.300,00** | **3.816.258.276,00** | **66.498.024,00** | | | | | | | **4.723.150.420,00** | |
| | **2** | | | | | **URUSAN PEMERINTAHAN WAJIB YANG TIDAK BERKAITAN DENGAN PELAYANAN DASAR** | | | | | | | **3.882.756.300,00** | **3.882.756.300,00** | **3.816.258.276,00** | **66.498.024,00** | | | | | | | **4.723.150.420,00** | |
| | **2** | **23** | | | | **URUSAN PEMERINTAHAN BIDANG PERPUSTAKAAN** | | | | | | | **3.752.756.300,00** | **3.752.756.300,00** | **3.712.258.276,00** | **40.498.024,00** | | | | | | | **4.445.618.533,00** | |
| **1** | **2** | **23** | **01** | | | **PROGRAM PENUNJANG URUSAN PEMERINTAHAN DAERAH KABUPATEN/KOTA** | - | - | | | - | - | **3.552.965.200,00** | **3.552.965.200,00** | **3.539.121.876,00** | **13.843.324,00** | | | | | | - | **4.064.505.266,00** | |
| | **2** | **23** | **01** | **2.01** | | **Perencanaan, Penganggaran, dan Evaluasi Kinerja Perangkat Daerah** | - | - | | | - | - | **17.346.900,00** | **17.346.900,00** | **17.346.900,00** | - | | | - | **Optimalisasi Teknologi dalam Proses Bisnis/ Smart City** | - | - | **19.023.180,00** | |
| | 2 | 23 | 01 | 2.01 | 0001 | Penyusunan Dokumen Perencanaan Perangkat Daerah | | | | | | | | | | | | | | | | | | |
| | | | | | | | Jumlah Dokumen Perencanaan Perangkat Daerah | | | | 5 Dokumen | 5 Dokumen | 9.058.700,00 | 9.058.700,00 | 9.058.700,00 | - | Kab. Barito Selatan, Dusun Selatan, Hilir Seper | DANA ALOKASI UMUM (DAU) | - | Optimalisasi Teknologi dalam Proses Bisnis/ Smart City | - | | 9.906.160,00 | DINAS PERPUSTAKAAN DAN KEARSIPAN |
| | 2 | 23 | 01 | 2.01 | 0006 | Koordinasi dan Penyusunan Laporan Capaian Kinerja dan Ikhtisar Realisasi Kinerja SKPD | | | | | | | | | | | | | | | | | | |
| | | | | | | | Jumlah Laporan Capaian Kinerja dan Ikhtisar Realisasi Kinerja SKPD dan Laporan Hasil Koordinasi Penyusunan Laporan Capaian Kinerja dan Ikhtisar Realisasi Kinerja SKPD | | | | 19 Laporan | 19 Laporan | 8.288.200,00 | 8.288.200,00 | 8.288.200,00 | - | Kab. Barito Selatan, Dusun Selatan, Hilir Seper | DANA ALOKASI UMUM (DAU) | - | Optimalisasi Teknologi dalam Proses Bisnis/ Smart City | - | | 9.117.020,00 | DINAS PERPUSTAKAAN DAN KEARSIPAN |
| | **2** | **23** | **01** | **2.02** | | **Administrasi Keuangan Perangkat Daerah** | - | - | | | - | - | **2.413.371.109,00** | **2.413.371.109,00** | **2.488.576.085,00** | - **75.204.976,00** | | | - | **Optimalisasi Teknologi dalam Proses Bisnis/ Smart City** | - | - | **2.510.299.252,00** | |
| | 2 | 23 | 01 | 2.02 | 0001 | Penyediaan Gaji dan Tunjangan ASN | | | | | | | | | | | | | | | | | | |
| | | | | | | | Jumlah Orang yang Menerima Gaji dan Tunjangan ASN | | | | 26 Orang/bulan | 26 Orang/bulan | 2.413.371.109,00 | 2.413.371.109,00 | 2.488.576.085,00 | - 75.204.976,00 | Kab. Barito Selatan, Dusun Selatan, Hilir Seper | DANA ALOKASI UMUM (DAU) | - | Optimalisasi Teknologi dalam Proses Bisnis/ Smart City | - | | 2.510.299.252,00 | DINAS PERPUSTAKAAN DAN KEARSIPAN |
| | **2** | **23** | **01** | **2.03** | | **Administrasi Barang Milik Daerah pada Perangkat Daerah** | - | - | | | - | - | **16.170.500,00** | **16.170.500,00** | **16.170.500,00** | - | | | - | **Optimalisasi Teknologi dalam Proses Bisnis/ Smart City** | - | - | **18.194.550,00** | |
| | 2 | 23 | 01 | 2.03 | 0006 | Penatausahaan Barang Milik Daerah pada SKPD | | | | | | | | | | | | | | | | | | |
| | | | | | | | Jumlah Laporan Penatausahaan Barang Milik Daerah pada SKPD | | | | 1 Laporan | 1 Laporan | 16.170.500,00 | 16.170.500,00 | 16.170.500,00 | - | Kab. Barito Selatan, Dusun Selatan, Hilir Seper | DANA ALOKASI UMUM (DAU) | - | Optimalisasi Teknologi dalam Proses Bisnis/ Smart City | - | | 18.194.550,00 | DINAS PERPUSTAKAAN DAN KEARSIPAN |
| | **2** | **23** | **01** | **2.05** | | **Administrasi Kepegawaian Perangkat Daerah** | - | - | | | - | - | **11.700.000,00** | **11.700.000,00** | **36.450.000,00** | - **24.750.000,00** | | | - | **Optimalisasi Teknologi dalam Proses Bisnis/ Smart City** | - | - | **79.320.450,00** | |
| | 2 | 23 | 01 | 2.05 | 0002 | Pengadaan Pakaian Dinas beserta Atribut Kelengkapannya | | | | | | | | | | | | | | | | | | |
| | | | | | | | Jumlah Paket Pakaian Dinas beserta Atribut Kelengkapan | | | | 1 Paket | 1 Paket | 5.200.000,00 | 5.200.000,00 | 29.950.000,00 | - 24.750.000,00 | Kab. Barito Selatan, Dusun Selatan, Hilir Seper | DANA ALOKASI UMUM (DAU) | - | Optimalisasi Teknologi dalam Proses Bisnis/ Smart City | - | | 16.439.500,00 | DINAS PERPUSTAKAAN DAN KEARSIPAN |
| | 2 | 23 | 01 | 2.05 | 0009 | Pendidikan dan Pelatihan Pegawai Berdasarkan Tugas dan Fungsi | | | | | | | | | | | | | | | | | | |
| | | | | | | | Jumlah Pegawai Berdasarkan Tugas dan Fungsi yang Mengikuti Pendidikan dan Pelatihan | | | | 6 Orang | 6 Orang | 6.500.000,00 | 6.500.000,00 | 6.500.000,00 | - | Kab. Barito Selatan, Dusun Selatan, Hilir Seper | DANA ALOKASI UMUM (DAU) | - | Optimalisasi Teknologi dalam Proses Bisnis/ Smart City | - | | 62.880.950,00 | DINAS PERPUSTAKAAN DAN KEARSIPAN |
| | **2** | **23** | **01** | **2.06** | | **Administrasi Umum Perangkat** | - | - | | | - | - | **193.265.351,00** | **193.265.351,00** | **193.778.051,00** | - **512.700,00** | | | - | **Optimalisasi Teknologi** | - | - | **265.925.968,00** | |
| | 2 | 23 | 01 | 2.06 | 0001 | Penyediaan Komponen InstalasiListrik/Penerangan Bangunan Kantor | | | | | | | | | | | | | | | | | | |
| | | | | | | | Jumlah Paket Komponen Instalasi Listrik/Penerangan Bangunan Kantor yang Disediakan | | | | 1 Paket | 1 Paket | 5.000.000,00 | 5.000.000,00 | 5.000.000,00 | - | Kab. Barito Selatan, Dusun Selatan, Hilir Seper | DANA ALOKASI UMUM (DAU) | - | Optimalisasi Teknologi dalam Proses Bisnis/ Smart City | - | | 7.832.000,00 | DINAS PERPUSTAKAAN DAN KEARSIPAN |
| | 2 | 23 | 01 | 2.06 | 0002 | Penyediaan Peralatan dan Perlengkapan Kantor | | | | | | | | | | | | | | | | | | |
| | | | | | | | Jumlah Paket Peralatan dan Perlengkapan Kantor yang Disediakan | | | | 1 Paket | 1 Paket | 10.192.351,00 | 10.192.351,00 | 10.192.351,00 | - | Kab. Barito Selatan, Dusun Selatan, Hilir Seper | DANA ALOKASI UMUM (DAU) | - | Optimalisasi Teknologi dalam Proses Bisnis/ Smart City | - | | 19.860.918,00 | DINAS PERPUSTAKAAN DAN KEARSIPAN |
| | 2 | 23 | 01 | 2.06 | 0003 | Penyediaan Peralatan Rumah Tangga | | | | | | | | | | | | | | | | | | |
| | | | | | | | Jumlah Paket Peralatan Rumah Tangga yang Disediakan | | | | 1 Paket | 1 Paket | 4.386.000,00 | 4.386.000,00 | 4.386.000,00 | - | Kab. Barito Selatan, Dusun Selatan, Hilir Seper | DANA ALOKASI UMUM (DAU) | - | Optimalisasi Teknologi dalam Proses Bisnis/ Smart City | - | | 4.824.600,00 | DINAS PERPUSTAKAAN DAN KEARSIPAN |
| | 2 | 23 | 01 | 2.06 | 0004 | Penyediaan Bahan Logistik Kantor | | | | | | | | | | | | | | | | | | |
| | | | | | | | Jumlah Paket Bahan Logistik Kantor yang Disediakan | | | | 1 Paket | 1 Paket | 96.171.000,00 | 96.171.000,00 | 96.171.000,00 | - | Kab. Barito Selatan, Dusun Selatan, Hilir Seper | DANA ALOKASI UMUM (DAU) | - | Optimalisasi Teknologi dalam Proses Bisnis/ Smart City | - | | 105.788.100,00 | DINAS PERPUSTAKAAN DAN KEARSIPAN |
| | 2 | 23 | 01 | 2.06 | 0005 | Penyediaan Barang Cetakan dan Penggandaan | | | | | | | | | | | | | | | | | | |
| | | | | | | | Jumlah Paket Barang Cetakan dan Penggandaan yang Disediakan | | | | 1 Paket | 1 Paket | 6.751.000,00 | 6.751.000,00 | 7.263.700,00 | - 512.700,00 | Kab. Barito Selatan, Dusun Selatan, Hilir Seper | DANA ALOKASI UMUM (DAU) | - | Optimalisasi Teknologi dalam Proses Bisnis/ Smart City | - | | 7.426.100,00 | DINAS PERPUSTAKAAN DAN KEARSIPAN |
| | 2 | 23 | 01 | 2.06 | 0006 | Penyediaan Bahan Bacaan dan Peraturan Perundang-undangan | | | | | | | | | | | | | | | | | | |
| | | | | | | | Jumlah Dokumen Bahan Bacaan dan Peraturan Perundang-Undangan yang Disediakan | | | | 2160 Dokumen | 2160 Dokumen | 9.000.000,00 | 9.000.000,00 | 9.000.000,00 | - | Kab. Barito Selatan, Dusun Selatan, Hilir Seper | DANA ALOKASI UMUM (DAU) | - | Optimalisasi Teknologi dalam Proses Bisnis/ Smart City | - | | 12.324.400,00 | DINAS PERPUSTAKAAN DAN KEARSIPAN |
| | 2 | 23 | 01 | 2.06 | 0009 | Penyelenggaraan Rapat Koordinasi dan Konsultasi SKPD | | | | | | | | | | | | | | | | | | |
| | | | | | | | Jumlah Laporan Penyelenggaraan Rapat Koordinasi dan Konsultasi SKPD | | | | 130 Laporan | 130 Laporan | 61.765.000,00 | 61.765.000,00 | 61.765.000,00 | - | Kab. Barito Selatan, Dusun Selatan, Hilir Seper | DANA ALOKASI UMUM (DAU) | - | Optimalisasi Teknologi dalam Proses Bisnis/ Smart City | - | | 107.869.850,00 | DINAS PERPUSTAKAAN DAN KEARSIPAN |
| | **2** | **23** | **01** | **2.07** | | **Pengadaan Barang Milik Daerah Penunjang Urusan Pemerintah Daerah** | - | - | | | - | - | **100.073.000,00** | **100.073.000,00** | **3.284.000,00** | **96.789.000,00** | | | - | **Membangun dan mengembangkan budaya pembelajaran yang mendidik secara merata dan adil pada semua jenis, jalur dan jenjang Pendidikan untuk menciptakan masyarakat yang beriman, bertaqwa, cerdas, kreatif dan inovatif serta memiliki daya saing Optimalisasi Teknologi dalam Proses Bisnis/ Smart City** | - | - | **173.003.356,00** | |
| | 2 | 23 | 01 | 2.07 | 0006 | Pengadaan Peralatan dan Mesin Lainnya | | | | | | | | | | | | | | | | | | |

| No | Kode | | | | | Urusan / Bidang Urusan / Program / Kegiatan / Sub Kegiatan | Indikator Program / Kegiatan / Sub Kegiatan | Target Akhir Periode Renstra OPD | Realisasi Capaian RENJA OPD Tahun | Prakiraan Capaian Target RENJA OPD | Capaian Kinerja Dan Kerangka Pendanaan | | | | | | | | | | | Kelompok Sasaran | Prakiraan Maju Rencana Tahun 2026 | | Perangkat Daerah Penanggung Jawab |
|---|---|---|---|---|---|---|---|---|---|---|---|---|---|---|---|---|---|---|---|---|---|---|---|---|---|
| | | | | | | | | | | | Target 2025 | | Pagu Indikatif (Rp) | | | Bertambah/Berkurang (10-12) | Lokasi | Sumber Dana | Prioritas | | | Target | Pagu Indikatif (Rp) | |
| | | | | | | | | | | | Sebelum | Sesudah | RKPD 2025 | APBD 2025 | P-RKPD 2025 | | | | Nasional | Daerah | | | | |
| 1 | 2 | | | | | 3 | 4 | 5 | 6 | 7 | 8 | 9 | 10 | 11 | 12 | 13 | 14 | 15 | 16 | 17 | 18 | 19 | 20 | 21 |
| | | | | | | | Jumlah Unit Peralatan dan Mesin Lainnya yang Disediakan | | | | 5 Unit | 5 Unit | 100.073.000,00 | 100.073.000,00 | 3.284.000,00 | 96.789.000,00 | Kab. Barito Selatan, Dusun Selatan, Hilir Seper | DANA ALOKASI UMUM (DAU) | - | Membangun dan mengembangkan budaya pembelajaran yang mendidik secara merata dan adil pada semua jenis, jalur dan jenjang Pendidikan untuk menciptakan masyarakat yang beriman, bertaqwa, cerdas, kreatif dan inovatif serta memiliki daya saing Optimalisasi Teknologi dalam Proses Bisnis/ Smart City | - | | 173.003.356,00 | DINAS PERPUSTAKAAN DAN KEARSIPAN |
| | **2** | **23** | **01** | **2.08** | | **Penyediaan Jasa Penunjang Urusan Pemerintahan Daerah** | - | - | | | - | - | **504.640.340,00** | **504.640.340,00** | **504.640.340,00** | - | | | - | **Optimalisasi Teknologi dalam Proses Bisnis/ Smart City** | - | - | **509.420.010,00** | |
| | 2 | 23 | 01 | 2.08 | 0001 | Penyediaan Jasa Surat Menyurat | | | | | | | | | | | | | | | | | | |
| | | | | | | | Jumlah Laporan Penyediaan Jasa Surat Menyurat | | | | 4 Laporan | 4 Laporan | 9.591.000,00 | 9.591.000,00 | 9.591.000,00 | - | Kab. Barito Selatan, Dusun Selatan, Hilir Seper | DANA ALOKASI UMUM (DAU) | - | Optimalisasi Teknologi dalam Proses Bisnis/ Smart City | - | | 10.667.250,00 | DINAS PERPUSTAKAAN DAN KEARSIPAN |
| | 2 | 23 | 01 | 2.08 | 0002 | Penyediaan Jasa Komunikasi, Sumber Daya Air dan Listrik | | | | | | | | | | | | | | | | | | |
| | | | | | | | Jumlah Laporan Penyediaan Jasa Komunikasi, Sumber Daya Air dan Listrik yang Disediakan | | | | 36 Laporan | 36 Laporan | 158.689.340,00 | 158.689.340,00 | 158.689.340,00 | - | Kab. Barito Selatan, Dusun Selatan, Hilir Seper | DANA ALOKASI UMUM (DAU) | - | Optimalisasi Teknologi dalam Proses Bisnis/ Smart City | - | | 179.244.120,00 | DINAS PERPUSTAKAAN DAN KEARSIPAN |
| | 2 | 23 | 01 | 2.08 | 0004 | Penyediaan Jasa Pelayanan Umum Kantor | | | | | | | | | | | | | | | | | | |
| | | | | | | | Jumlah Laporan Penyediaan Jasa Pelayanan Umum Kantor yang Disediakan | | | | 4 Laporan | 4 Laporan | 336.360.000,00 | 336.360.000,00 | 336.360.000,00 | - | Kab. Barito Selatan, Dusun Selatan, Hilir Seper | DANA ALOKASI UMUM (DAU) | - | Optimalisasi Teknologi dalam Proses Bisnis/ Smart City | - | | 319.508.640,00 | DINAS PERPUSTAKAAN DAN KEARSIPAN |
| | **2** | **23** | **01** | **2.09** | | **Pemeliharaan Barang Milik Daerah Penunjang Urusan Pemerintahan Daerah** | - | - | | | - | - | **296.398.000,00** | **296.398.000,00** | **278.876.000,00** | **17.522.000,00** | | | - | **Optimalisasi Teknologi dalam Proses Bisnis/ Smart City** | - | - | **489.318.500,00** | |
| | 2 | 23 | 01 | 2.09 | 0001 | Penyediaan Jasa Pemeliharaan, Biaya Pemeliharaan, dan Pajak Kendaraan Perorangan Dinas atau Kendaraan Dinas Jabatan | | | | | | | | | | | | | | | | | | |
| | | | | | | | Jumlah Kendaraan Perorangan Dinas atau Kendaraan Dinas Jabatan yang Dipelihara dan dibayarkan Pajaknya | | | | 6 Unit | 6 Unit | 14.600.000,00 | 14.600.000,00 | 23.510.000,00 | 8.910.000,00 | Kab. Barito Selatan, Dusun Selatan, Hilir Seper | DANA ALOKASI UMUM (DAU) | - | Optimalisasi Teknologi dalam Proses Bisnis/ Smart City | - | | 19.470.000,00 | DINAS PERPUSTAKAAN DAN KEARSIPAN |
| | 2 | 23 | 01 | 2.09 | 0002 | Penyediaan Jasa Pemeliharaan, Biaya Pemeliharaan, Pajak dan Perizinan Kendaraan Dinas Operasional atau Lapangan | | | | | | | | | | | | | | | | | | |
| | | | | | | | Jumlah Kendaraan Dinas Operasional atau Lapangan yang Dipelihara dan dibayarkan Pajak dan Perizinannya | | | | 1 Unit | 1 Unit | 8.000.000,00 | 8.000.000,00 | 8.000.000,00 | - | Kab. Barito Selatan, Dusun Selatan, Hilir Seper | DANA ALOKASI UMUM (DAU) | - | Optimalisasi Teknologi dalam Proses Bisnis/ Smart City | - | | 14.300.000,00 | DINAS PERPUSTAKAAN DAN KEARSIPAN |
| | 2 | 23 | 01 | 2.09 | 0006 | Pemeliharaan Peralatan dan Mesin Lainnya | | | | | | | | | | | | | | | | | | |
| | | | | | | | Jumlah Peralatan dan Mesin Lainnya yang Dipelihara | | | | 15 Unit | 15 Unit | 5.250.000,00 | 5.250.000,00 | 5.250.000,00 | - | Kab. Barito Selatan, Dusun Selatan, Hilir Seper | DANA ALOKASI UMUM (DAU) | - | Optimalisasi Teknologi dalam Proses Bisnis/ Smart City | - | | 15.548.500,00 | DINAS PERPUSTAKAAN DAN KEARSIPAN |
| | 2 | 23 | 01 | 2.09 | 0009 | Pemeliharaan/Rehabilitasi Gedung Kantor dan Bangunan Lainnya | | | | | | | | | | | | | | | | | | |
| | | | | | | | Jumlah Gedung Kantor dan Bangunan Lainnya yang Dipelihara/Direhabilitasi | | | | 1 Unit | 1 Unit | 268.548.000,00 | 268.548.000,00 | 242.116.000,00 | 26.432.000,00 | Kab. Barito Selatan, Dusun Selatan, Hilir Seper | DANA ALOKASI UMUM (DAU) | - | Membangun dan mengembangkan budaya pembelajaran yang mendidik secara merata dan adil pada semua jenis, jalur dan jenjang Pendidikan untuk menciptakan masyarakat yang beriman, bertaqwa, cerdas, kreatif dan inovatif serta memiliki daya saing Optimalisasi Teknologi dalam Proses Bisnis/ Smart City | - | | 440.000.000,00 | DINAS PERPUSTAKAAN DAN KEARSIPAN |
| **2** | **2** | **23** | **02** | | | **PROGRAM PEMBINAAN PERPUSTAKAAN** | - | - | | | - | - | **199.791.100,00** | **199.791.100,00** | **173.136.400,00** | **26.654.700,00** | | | | | | - | **381.113.267,00** | |
| | **2** | **23** | **02** | **2.01** | | **Pengelolaan Perpustakaan Tingkat Daerah Kabupaten/Kota** | - | - | | | - | - | **131.809.700,00** | **131.809.700,00** | **110.405.600,00** | **21.404.100,00** | | | - | **Optimalisasi Teknologi dalam Proses Bisnis/ Smart City** | - | - | **264.109.237,00** | |
| | 2 | 23 | 02 | 2.01 | 0004 | Pembinaan Perpustakaan pada Satuan Pendidikan Dasar di Seluruh Wilayah Kabupaten/Kota Sesuai dengan Standar Nasional Perpustakaan | | | | | | | | | | | | | | | | | | |
| | | | | | | | Jumlah Perpustakaan pada Satuan Pendidikan Dasar dan yang Dilakukan Pembinaan dalam Mewujudkan Standar Nasional Perpustakaan | | | | 36 Perpustakaan | 36 Perpustakaan | 14.317.200,00 | 14.317.200,00 | 12.117.500,00 | 2.199.700,00 | Kab. Barito Selatan, Semua Kecamatan, Semua Kel/Desa | DANA ALOKASI UMUM (DAU) | - | Optimalisasi Teknologi dalam Proses Bisnis/ Smart City | - | | 37.678.300,00 | DINAS PERPUSTAKAAN DAN KEARSIPAN |
| | 2 | 23 | 02 | 2.01 | 0011 | Pengembangan Perpustakaan di Tingkat Daerah Kabupaten/Kota | | | | | | | | | | | | | | | | | | |
| | | | | | | | Jumlah Perpustakaan yang Dikembangkan di Tingkat Daerah Kabupaten/Kota Sesuai Standar Nasional Perpustakaan di Wilayah Kabupaten/Kota Sesuai Kewenangannya | | | | 90 Perpustakaan | 90 Perpustakaan | 50.928.000,00 | 50.928.000,00 | 40.076.750,00 | 10.851.250,00 | Kab. Barito Selatan, Semua Kecamatan, Semua Kel/Desa | DANA ALOKASI UMUM (DAU) | - | Optimalisasi Teknologi dalam Proses Bisnis/ Smart City | - | | 37.833.400,00 | DINAS PERPUSTAKAAN DAN KEARSIPAN |
| | 2 | 23 | 02 | 2.01 | 0012 | Pengembangan Layanan Perpustakaan Rujukan Tingkat Kabupaten/Kota | | | | | | | | | | | | | | | | | | |
| | | | | | | | Jumlah layanan perpustakaan rujukan tingkat Daerah Kabupaten/Kota yang dikembangkan melalui peningkatan koleksi | | | | 10 Layanan | 10 Layanan | 12.958.000,00 | 12.958.000,00 | 11.739.000,00 | 1.219.000,00 | Kab. Barito Selatan, Dusun Selatan, Hilir Seper | DANA ALOKASI UMUM (DAU) | - | Optimalisasi Teknologi dalam Proses Bisnis/ Smart City | - | | 47.889.600,00 | DINAS PERPUSTAKAAN DAN KEARSIPAN |
| | 2 | 23 | 02 | 2.01 | 0013 | Pembinaan Perpustakaan Umum dan Khusus Tingkat Kabupaten/Kota | | | | | | | | | | | | | | | | | | |
| | | | | | | | Jumlah perpustakaan umum dan khusus yang dibina sesuai kewenangan Kabupaten/Kota dalam mewujudkan Standar Nasional Perpustakaan | | | | 6 Perpustakaan | 6 Perpustakaan | 8.058.200,00 | 8.058.200,00 | 7.300.000,00 | 758.200,00 | Kab. Barito Selatan, Dusun Selatan, Hilir Seper | DANA ALOKASI UMUM (DAU) | - | Optimalisasi Teknologi dalam Proses Bisnis/ Smart City | - | | 15.070.000,00 | DINAS PERPUSTAKAAN DAN KEARSIPAN |
| | 2 | 23 | 02 | 2.01 | 0016 | Peningkatan Kapasitas Tenaga Perpustakaan dan Pustakawan Tingkat Daerah Kabupaten/Kota | | | | | | | | | | | | | | | | | | |

| No | Kode | | | | | Urusan / Bidang Urusan / Program / Kegiatan / Sub Kegiatan | Indikator Program / Kegiatan / Sub Kegiatan | Target Akhir Periode Renstra OPD | Realisasi Capaian RENJA OPD Tahun | Prakiraan Capaian Target RENJA OPD | Capaian Kinerja Dan Kerangka Pendanaan | | | | | | | | | | | Kelompok Sasaran | Prakiraan Maju Rencana Tahun 2026 | | Perangkat Daerah Penanggung Jawab |
|---|---|---|---|---|---|---|---|---|---|---|---|---|---|---|---|---|---|---|---|---|---|---|---|---|---|
| | | | | | | | | | | | Target 2025 | | Pagu Indikatif (Rp) | | | Bertambah/Berkurang (10-12) | Lokasi | Sumber Dana | Prioritas | | | | Target | Pagu Indikatif (Rp) | |
| | | | | | | | | | | | Sebelum | Sesudah | RKPD 2025 | APBD 2025 | P-RKPD 2025 | | | | Nasional | Daerah | | | | | |
| 1 | 2 | | | | | 3 | 4 | 5 | 6 | 7 | 8 | 9 | 10 | 11 | 12 | 13 | 14 | 15 | 16 | 17 | 18 | 19 | 20 | 21 |
| | | | | | | | Jumlah tenaga perpustakaan yang ditingkatkan kapasitasnya dan mendapat sertifikasi Tenaga Perpustakaan dan Pustakawan Tingkat Daerah Kabupaten/Kota | | | | 2 Orang | 2 Orang | 21.902.550,00 | 21.902.550,00 | 18.586.100,00 | 3.316.450,00 | Kab. Barito Selatan, Dusun Selatan, Semua Kel/Desa | DANA ALOKASI UMUM (DAU) | - | Optimalisasi Teknologi dalam Proses Bisnis/ Smart City | - | | 31.990.200,00 | DINAS PERPUSTAKAAN DAN KEARSIPAN |
| | 2 | 23 | 02 | 2.01 | 0017 | Penyusunan Data dan Informasi Perpustakaan | | | | | | | | | | | | | | | | | | |
| | | | | | | | Jumlah Data dan informasi Perpustakaan | | | | 1 Dokumen | 1 Dokumen | 4.062.000,00 | 4.062.000,00 | 4.062.000,00 | - | Kab. Barito Selatan, Dusun Selatan, Hilir Seper | DANA ALOKASI UMUM (DAU) | - | Optimalisasi Teknologi dalam Proses Bisnis/ Smart City | - | | 9.225.700,00 | DINAS PERPUSTAKAAN DAN KEARSIPAN |
| | 2 | 23 | 02 | 2.01 | 0018 | Pengelolaan dan Pengembangan Bahan Perpustakaan | | | | | | | | | | | | | | | | | | |
| | | | | | | | Jumlah Bahan Perpustakaan yang dikelola dan dikembangkan untuk Mewujudkan Keberagaman Koleksi Perpustakaan | | | | 6578 Eksemplar | 6578 Eksemplar | 14.269.500,00 | 14.269.500,00 | 11.828.000,00 | 2.441.500,00 | Kab. Barito Selatan, Dusun Selatan, Hilir Seper | DANA ALOKASI UMUM (DAU) | - | Optimalisasi Teknologi dalam Proses Bisnis/ Smart City | - | | 26.206.950,00 | DINAS PERPUSTAKAAN DAN KEARSIPAN |
| | 2 | 23 | 02 | 2.01 | 0020 | Pengembangan dan Pemeliharaan Layanan Perpustakaan Elektronik | | | | | | | | | | | | | | | | | | |
| | | | | | | | Jumlah Layanan Perpustakaan Elektronik yang Dikembangkan dengan Manajemen Layanan TIK | | | | 2 Perpustakaan | 2 Perpustakaan | 5.314.250,00 | 5.314.250,00 | 4.696.250,00 | 618.000,00 | Kab. Barito Selatan, Dusun Selatan, Hilir Seper | DANA ALOKASI UMUM (DAU) | - | Membangun dan mengembangkan budaya pembelajaran yang mendidik secara merata dan adil pada semua jenis, jalur dan jenjang Pendidikan untuk menciptakan masyarakat yang beriman, bertaqwa, cerdas, kreatif dan inovatif serta memiliki daya saing Optimalisasi Teknologi dalam Proses Bisnis/ Smart City | - | | 58.215.087,00 | DINAS PERPUSTAKAAN DAN KEARSIPAN |
| | **2** | **23** | **02** | **2.02** | | **Pembudayaan Gemar Membaca Tingkat Daerah Kabupaten/Kota** | - | - | | | - | - | **67.981.400,00** | **67.981.400,00** | **62.730.800,00** | **5.250.600,00** | | | - | **Optimalisasi Teknologi dalam Proses Bisnis/ Smart City** | - | - | **117.004.030,00** | |
| | 2 | 23 | 02 | 2.02 | 0007 | Pengembangan Literasi Berbasis Inklusi Sosial | | | | | | | | | | | | | | | | | | |
| | | | | | | | Jumlah layanan perpustakaan berbasis inklusi sosial di wilayah Kabupaten/Kota yang dikembangkan | | | | 8 Perpustakaan | 8 Perpustakaan | 34.839.000,00 | 34.839.000,00 | 34.839.000,00 | - | Kab. Barito Selatan, Semua Kecamatan, Semua Kel/Desa | DANA ALOKASI UMUM (DAU) | - | Optimalisasi Teknologi dalam Proses Bisnis/ Smart City | - | | 57.167.000,00 | DINAS PERPUSTAKAAN DAN KEARSIPAN |
| | 2 | 23 | 02 | 2.02 | 0009 | Pemberian Penghargaan Gerakan Budaya Gemar Membaca | | | | | | | | | | | | | | | | | | |
| | | | | | | | Jumlah Orang yang Mendapatkan Penghargaan Gerakan Budaya Gemar Membaca Tingkat Kabupaten Kota | | | | 5 Orang | 5 Orang | 33.142.400,00 | 33.142.400,00 | 27.891.800,00 | 5.250.600,00 | Kab. Barito Selatan, Dusun Selatan, Hilir Seper | DANA ALOKASI UMUM (DAU) | - | Optimalisasi Teknologi dalam Proses Bisnis/ Smart City | - | | 59.837.030,00 | DINAS PERPUSTAKAAN DAN KEARSIPAN |
| | **2** | **24** | | | | **URUSAN PEMERINTAHAN BIDANG KEARSIPAN** | | | | | | | **130.000.000,00** | **130.000.000,00** | **104.000.000,00** | **26.000.000,00** | | | | | | | **277.531.887,00** | |
| **3** | **2** | **24** | **02** | | | **PROGRAM PENGELOLAAN ARSIP** | - | - | | | - | - | **130.000.000,00** | **130.000.000,00** | **104.000.000,00** | **26.000.000,00** | | | | | | - | **250.031.887,00** | |
| | **2** | **24** | **02** | **2.01** | | **Pengelolaan Arsip Dinamis Daerah Kabupaten/Kota** | - | - | | | - | - | **110.000.000,00** | **110.000.000,00** | **95.395.000,00** | **14.605.000,00** | | | - | **Optimalisasi Teknologi dalam Proses Bisnis/ Smart City** | - | - | **143.736.887,00** | |
| | 2 | 24 | 02 | 2.01 | 0001 | Penciptaan dan Penggunaan Arsip Dinamis | | | | | | | | | | | | | | | | | | |
| | | | | | | | Jumlah Naskah Dinas yang Diciptakan dan Digunakan | | | | 2400 Berkas | 2400 Berkas | 30.000.000,00 | 30.000.000,00 | 15.395.000,00 | 14.605.000,00 | Kab. Barito Selatan, Dusun Selatan, Hilir Seper | DANA ALOKASI UMUM (DAU) | - | Optimalisasi Teknologi dalam Proses Bisnis/ Smart City | - | | 27.500.000,00 | DINAS PERPUSTAKAAN DAN KEARSIPAN |
| | 2 | 24 | 02 | 2.01 | 0002 | Pemeliharaan dan Penyusutan Arsip Dinamis | | | | | | | | | | | | | | | | | | |
| | | | | | | | Jumlah Naskah Dinas yang Dilakukan Pemeliharaan dan Penyusutan | | | | 2400 Berkas | 2400 Berkas | 5.000.000,00 | 5.000.000,00 | 5.000.000,00 | - | Kab. Barito Selatan, Dusun Selatan, Hilir Seper | DANA ALOKASI UMUM (DAU) | - | Optimalisasi Teknologi dalam Proses Bisnis/ Smart City | - | | 27.500.000,00 | DINAS PERPUSTAKAAN DAN KEARSIPAN |
| | 2 | 24 | 02 | 2.01 | 0003 | Pengawasan Arsip Dinamis Kewenangan Kabupaten/Kota | | | | | | | | | | | | | | | | | | |
| | | | | | | | Jumlah Laporan Hasil Pengawasan Arsip Dinamis Kewenangan Kabupaten/Kota | | | | 24 Laporan | 24 Laporan | 75.000.000,00 | 75.000.000,00 | 75.000.000,00 | - | Semua Kota/Kab, Semua Kecamatan, Semua Kel/Desa Kab. Barito Selatan, Dusun Selatan, Hilir Seper | DANA ALOKASI UMUM (DAU) | - | Membangun dan mengembangkan budaya pembelajaran yang mendidik secara merata dan adil pada semua jenis, jalur dan jenjang Pendidikan untuk menciptakan masyarakat yang beriman, bertaqwa, cerdas, kreatif dan inovatif serta memiliki daya saing Optimalisasi Teknologi dalam Proses Bisnis/ Smart City | - | | 88.736.887,00 | DINAS PERPUSTAKAAN DAN KEARSIPAN |
| | **2** | **24** | **02** | **2.02** | | **Pengelolaan Arsip Statis Daerah Kabupaten/Kota** | - | - | | | - | - | **5.000.000,00** | **5.000.000,00** | - | **5.000.000,00** | | | - | **Optimalisasi Teknologi dalam Proses Bisnis/ Smart City** | - | - | **49.139.000,00** | |
| | 2 | 24 | 02 | 2.02 | 0001 | Pengumpulan dan Penyampaian Salinan Otentik Naskah Asli Arsip Terjaga kepada ANRI | | | | | | | | | | | | | | | | | | |
| | | | | | | | Jumlah Salinan Otentik Naskah Asli Arsip Terjaga yang Dikumpulkan dan Disampaikan kepada ANRI | | | | 10 Arsip | 10 Arsip | - | - | - | - | Kab. Barito Selatan, Dusun Selatan, Hilir Seper | DANA ALOKASI UMUM (DAU) | - | Optimalisasi Teknologi dalam Proses Bisnis/ Smart City | - | | 27.500.000,00 | DINAS PERPUSTAKAAN DAN KEARSIPAN |
| | 2 | 24 | 02 | 2.02 | 0004 | Akuisisi, Pengolahan, Preservasi, dan Akses Arsip Statis | | | | | | | | | | | | | | | | | | |

| No | Kode | | | | | Urusan / Bidang Urusan / Program / Kegiatan / Sub Kegiatan | Indikator Program / Kegiatan / Sub Kegiatan | Target Akhir Periode Renstra OPD | Realisasi Capaian RENJA OPD Tahun | Prakiraan Capaian Target RENJA OPD | Capaian Kinerja Dan Kerangka Pendanaan | | | | | | | | | | Kelompok Sasaran | Prakiraan Maju Rencana Tahun 2026 | | Perangkat Daerah Penanggung Jawab |
|---|---|---|---|---|---|---|---|---|---|---|---|---|---|---|---|---|---|---|---|---|---|---|---|---|
| | | | | | | | | | | | Target 2025 | | Pagu Indikatif (Rp) | | | Bertambah/Berkurang (10-12) | Lokasi | Sumber Dana | Prioritas | | | Target | Pagu Indikatif (Rp) | |
| | | | | | | | | | | | Sebelum | Sesudah | RKPD 2025 | APBD 2025 | P-RKPD 2025 | | | | Nasional | Daerah | | | | |
| 1 | 2 | | | | | 3 | 4 | 5 | 6 | 7 | 8 | 9 | 10 | 11 | 12 | 13 | 14 | 15 | 16 | 17 | 18 | 19 | 20 | 21 |
| | | | | | | | Jumlah Arsip Statis yang Dilakukan Akusisi, Pengolahan, Preservasi dan Akses Arsip Statis | | | | 317 Arsip | 317 Arsip | 5.000.000,00 | 5.000.000,00 | - | 5.000.000,00 | Kab. Barito Selatan, Dusun Selatan, Hilir Seper | DANA ALOKASI UMUM (DAU) | - | Optimalisasi Teknologi dalam Proses Bisnis/ Smart City | - | | 21.639.000,00 | DINAS PERPUSTAKAAN DAN KEARSIPAN |
| | **2** | **24** | **02** | **2.03** | | **Pengelolaan Simpul Jaringan Informasi Kearsipan Nasional Tingkat Kabupaten/Kota** | - | - | | | - | - | **15.000.000,00** | **15.000.000,00** | **8.605.000,00** | **6.395.000,00** | | | - | **Optimalisasi Teknologi dalam Proses Bisnis/ Smart City** | - | - | **57.156.000,00** | |
| | 2 | 24 | 02 | 2.03 | 0001 | Penyediaan Informasi, Akses dan Layanan Kearsipan Tingkat Daerah Kabupaten/Kota Melalui JIKN | | | | | | | | | | | | | | | | | | |
| | | | | | | | Jumlah Layanan Penyediaan Informasi, Akses dan Layanan Kearsipan Tingkat Daerah Kabupaten/Kota Melalui JIKN | | | | 960 Pengguna | 960 Pengguna | 10.000.000,00 | 10.000.000,00 | 8.605.000,00 | 1.395.000,00 | Kab. Barito Selatan, Dusun Selatan, Hilir Seper | DANA ALOKASI UMUM (DAU) | - | Optimalisasi Teknologi dalam Proses Bisnis/ Smart City | - | | 27.500.000,00 | DINAS PERPUSTAKAAN DAN KEARSIPAN |
| | 2 | 24 | 02 | 2.03 | 0002 | Pemberdayaan Kapasitas Unit Kearsipan dan Lembaga Kearsipan Daerah Kabupaten/Kota | | | | | | | | | | | | | | | | | | |
| | | | | | | | Jumlah Laporan Hasil Pemberdayaan Kapasitas Unit Kearsipan dan Lembaga Kearsipan Daerah Kabupaten/Kota | | | | 2 Laporan | 2 Laporan | 5.000.000,00 | 5.000.000,00 | - | 5.000.000,00 | Kab. Barito Selatan, Dusun Selatan, Hilir Seper | DANA ALOKASI UMUM (DAU) | - | Membangun dan mengembangkan budaya pembelajaran yang mendidik secara merata dan adil pada semua jenis, jalur dan jenjang Pendidikan untuk menciptakan masyarakat yang beriman, bertaqwa, cerdas, kreatif dan inovatif serta memiliki daya saing Optimalisasi Teknologi dalam Proses Bisnis/ Smart City | - | | 29.656.000,00 | DINAS PERPUSTAKAAN DAN KEARSIPAN |
| **4** | **2** | **24** | **03** | | | **PROGRAM PERLINDUNGAN DAN PENYELAMATAN ARSIP** | - | - | | | - | - | - | - | - | - | | | | | | - | **27.500.000,00** | |
| | **2** | **24** | **03** | **2.01** | | **Pemusnahan Arsip Dilingkungan Pemerintah Daerah Kabupaten/Kota yang Memiliki Retensi di Bawah 10 (Sepuluh) Tahun** | - | - | | | - | - | - | - | - | - | | | - | **Optimalisasi Teknologi dalam Proses Bisnis/ Smart City** | - | - | **27.500.000,00** | |
| | 2 | 24 | 03 | 2.01 | 0004 | Penilaian, Penetapan dan Pelaksanaan Pemusnahan Arsip yang Memiliki Retensi di Bawah 10 (Sepuluh) Tahun | | | | | | | | | | | | | | | | | | |
| | | | | | | | Jumlah Arsip yang Dilakukan Penilaian, Penetapan dan Pelaksanaan Pemusnahan Arsip yang Memiliki Retensi di Bawah 10 (Sepuluh) Tahun | | | | 75 Arsip | 75 Arsip | - | - | - | - | Kab. Barito Selatan, Dusun Selatan, Hilir Seper | DANA ALOKASI UMUM (DAU) | - | Optimalisasi Teknologi dalam Proses Bisnis/ Smart City | - | | 27.500.000,00 | DINAS PERPUSTAKAAN DAN KEARSIPAN |

| No | Kode | | | | | Urusan / Bidang Urusan / Program / Kegiatan / Sub Kegiatan | Indikator Program / Kegiatan / Sub Kegiatan | Target Akhir Periode Renstra OPD | Realisasi Capaian RENJA OPD Tahun 2023 | Prakiraan Capaian Target RENJA OPD | Capaian Kinerja Dan Kerangka Pendanaan | | | | | | | | | | | Kelompok Sasaran | Prakiraan Maju Rencana Tahun 2026 | | Perangkat Daerah Penanggung Jawab |
|---|---|---|---|---|---|---|---|---|---|---|---|---|---|---|---|---|---|---|---|---|---|---|---|---|---|
| | | | | | | | | | | | Target 2025 | | Pagu Indikatif (Rp) | | | Bertambah/Berkurang (12-10) | Lokasi | Sumber Dana | Prioritas | | | | | |
| | | | | | | | | | | | Sebelum | Sesudah | RKPD 2025 | APBD 2025 | P-RKPD 2025 | | | | Nasional | Daerah | | Target | Pagu Indikatif (Rp) | |
| 1 | 2 | | | | | 3 | 4 | 5 | 6 | 7 | 8 | 9 | 10 | 11,00 | 12 | 13 | 14 | 15 | 16 | 17 | 18 | 19 | 20 | 21 |
| | | | | | | DINAS KOPERASI USAHA KECIL DAN MENENGAH, PERINDUSTRIAN DAN PERDAGANGAN | | | | | | | 10.752.118.000 | 10.752.118.000 | 10.450.299.177 | - 301.818.823 | | | | | | | | | |
| | 2 | | | | | URUSAN PEMERINTAHAN WAJIB YANG TIDAK BERKAITAN DENGAN PELAYANAN DASAR | | | | | | | 7.243.856.636 | 7.243.856.636,00 | 7.690.791.553 | 446.934.917 | | | | | | | | | |
| | 2 | 17 | | | | URUSAN PEMERINTAHAN BIDANG KOPERASI, USAHA KECIL, DAN MENENGAH | | | | | | | 7.243.856.636 | 7.243.856.636,00 | 7.690.791.553 | 446.934.917 | | | | | | | | | |
| 98 | 2 | 17 | 01 | | | PROGRAM PENUNJANG URUSAN PEMERINTAHAN DAERAH KABUPATEN/KOTA | - | - | | | - | | 6.356.970.676 | 6.356.970.676,00 | 6.952.992.198 | 596.021.522 | | | | | | - | | |
| | 2 | 17 | 01 | 2.02 | | Administrasi Keuangan Perangkat Daerah | - | - | | | - | | 3.860.239.188 | 3.860.239.188,00 | 4.781.548.710 | 921.309.522 | | | - | Mewujudkan pemerintah yang bersih, professional dan responsif dalam rangka percepatan pembangunan daerah<br>Peningkatan kapasitas, kompetensi dan produktivitas tenaga kerja | - | - | | DINAS KOPERASI USAHA KECIL DAN MENENGAH, PERINDUSTRIAN DAN PERDAGANGAN |
| | 2 | 17 | 01 | 2.02 | 0001 | Penyediaan Gaji dan Tunjangan ASN | | | | | | | | | | | | | | | | | | |
| | | | | | | | Jumlah Orang yang Menerima Gaji dan Tunjangan ASN | | | | 12 Orang/bulan | | 3.732.039.188 | 3.732.039.188,00 | 4.653.348.710 | 921.309.522 | Kab. Barito Selatan, Semua Kecamatan, Semua Kel/Desa | DANA ALOKASI UMUM (DAU) | - | Mewujudkan pemerintah yang bersih, professional dan responsif dalam rangka percepatan pembangunan daerah<br>Peningkatan kapasitas, kompetensi dan produktivitas tenaga kerja | - | | 4.653.348.710 | DINAS KOPERASI USAHA KECIL DAN MENENGAH, PERINDUSTRIAN DAN PERDAGANGAN |
| | 2 | 17 | 01 | 2.02 | 0003 | Pelaksanaan Penatausahaan dan | | | | | | | | | | | | | | | | | | |
| | | | | | | | Jumlah Dokumen Penatausahaan dan Pengujian/Verifikasi Keuangan SKPD | | | | 10 Dokumen | | 128.200.000 | 128.200.000,00 | 128.200.000 | - | Kab. Barito Selatan, Semua Kecamatan, Semua Kel/Desa | DANA ALOKASI UMUM (DAU) | - | Mewujudkan pemerintah yang bersih, professional dan responsif dalam rangka percepatan pembangunan daerah<br>Peningkatan kapasitas, kompetensi dan produktivitas tenaga kerja | - | | 128.200.000 | DINAS KOPERASI USAHA KECIL DAN MENENGAH, PERINDUSTRIAN DAN PERDAGANGAN |
| | 2 | 17 | 01 | 2.05 | | Administrasi Kepegawaian Perangkat Daerah | - | - | | | - | | 65.000.000 | 65.000.000,00 | 65.000.000 | - | | | - | Mewujudkan pemerintah yang bersih, professional dan responsif dalam rangka percepatan pembangunan daerah<br>Peningkatan kapasitas, kompetensi dan produktivitas tenaga kerja | - | - | | |
| | 2 | 17 | 01 | 2.05 | 0002 | Pengadaan Pakaian Dinas beserta Atribut Kelengkapannya | | | | | | | | | | | | | | | | | | |
| | | | | | | | Jumlah Paket Pakaian Dinas beserta Atribut Kelengkapan | | | | 1 Paket | | 30.000.000 | 30.000.000,00 | 30.000.000 | - | Kab. Barito Selatan, Semua Kecamatan, Semua Kel/Desa | DANA ALOKASI UMUM (DAU) | - | Mewujudkan pemerintah yang bersih, professional dan responsif dalam rangka percepatan pembangunan daerah<br>Peningkatan kapasitas, kompetensi dan produktivitas tenaga kerja | - | | 30.000.000 | DINAS KOPERASI USAHA KECIL DAN MENENGAH, PERINDUSTRIAN DAN PERDAGANGAN |
| | 2 | 17 | 01 | 2.05 | 0009 | Pendidikan dan Pelatihan Pegawai Berdasarkan Tugas dan Fungsi | | | | | | | | | | | | | | | | | | |
| | | | | | | | Jumlah Pegawai Berdasarkan Tugas dan Fungsi yang Mengikuti Pendidikan dan Pelatihan | | | | 75 Orang | | 35.000.000 | 35.000.000,00 | 35.000.000 | - | Kab. Barito Selatan, Semua Kecamatan, Semua Kel/Desa | DANA ALOKASI UMUM (DAU) | - | Mewujudkan pemerintah yang bersih, professional dan responsif dalam rangka percepatan pembangunan daerah<br>Peningkatan kapasitas, kompetensi dan produktivitas tenaga kerja | - | | 35.000.000 | DINAS KOPERASI USAHA KECIL DAN MENENGAH, PERINDUSTRIAN DAN PERDAGANGAN |
| | 2 | 17 | 01 | 2.06 | | Administrasi Umum Perangkat Daerah | - | - | | | - | | 1.001.507.233 | 1.001.507.233,00 | 1.001.507.233 | - | | | - | Mewujudkan pemerintah yang bersih, professional dan responsif dalam rangka percepatan pembangunan daerah<br>Peningkatan konektivitas yang unggul dan berkelanjutan | - | - | | |
| | 2 | 17 | 01 | 2.06 | 0002 | Penyediaan Peralatan dan Perlengkapan Kantor | | | | | | | | | | | | | | | | | | |
| | | | | | | | Jumlah Paket Peralatan dan Perlengkapan Kantor yang Disediakan | | | | 0 Paket | | 141.400.000 | 141.400.000,00 | 155.830.000 | 14.430.000 | Kab. Barito Selatan, Semua Kecamatan, Semua Kel/Desa | DANA ALOKASI UMUM (DAU) | - | Mewujudkan pemerintah yang bersih, professional dan responsif dalam rangka percepatan pembangunan daerah<br>Peningkatan konektivitas yang unggul dan berkelanjutan | - | | 155.830.000 | DINAS KOPERASI USAHA KECIL DAN MENENGAH, PERINDUSTRIAN DAN PERDAGANGAN |
| | 2 | 17 | 01 | 2.06 | 0004 | Penyediaan Bahan Logistik Kantor | | | | | | | | | | | | | | | | | | |
| | | | | | | | Jumlah Paket Bahan Logistik Kantor yang Disediakan | | | | 5 Paket | | 97.449.160 | 97.449.160,00 | 101.999.160 | 4.550.000 | Kab. Barito Selatan, Semua Kecamatan, Semua Kel/Desa | DANA ALOKASI UMUM (DAU) | - | Mewujudkan pemerintah yang bersih, professional dan responsif dalam rangka percepatan pembangunan daerah<br>Peningkatan kapasitas, kompetensi dan produktivitas tenaga kerja | - | | 101.999.160 | DINAS KOPERASI USAHA KECIL DAN MENENGAH, PERINDUSTRIAN DAN PERDAGANGAN |
| | 2 | 17 | 01 | 2.06 | 0005 | Penyediaan Barang Cetakan dan Penggandaan | | | | | | | | | | | | | | | | | | |
| | | | | | | | Jumlah Paket Barang Cetakan dan Penggandaan yang Disediakan | | | | 5 Paket | | 89.426.073 | 89.426.073,00 | 89.426.073 | - | Kab. Barito Selatan, Semua Kecamatan, Semua Kel/Desa | DANA ALOKASI UMUM (DAU) | - | Mewujudkan pemerintah yang bersih, professional dan responsif dalam rangka percepatan pembangunan daerah<br>Peningkatan kapasitas, kompetensi dan produktivitas tenaga kerja | - | | 89.426.073 | DINAS KOPERASI USAHA KECIL DAN MENENGAH, PERINDUSTRIAN DAN PERDAGANGAN |
| | 2 | 17 | 01 | 2.06 | 0008 | Fasilitasi Kunjungan Tamu | | | | | | | | | | | | | | | | | | |

| | | | | | | | | | | | | | | | | | | | | | | | | |
|---|---|---|---|---|---|---|---|---|---|---|---|---|---|---|---|---|---|---|---|---|---|---|---|---|
| | | | | | | | Jumlah Laporan Fasilitasi Kunjungan Tamu | | | | 12 Laporan | | 57.192.000 | 57.192.000,00 | 57.192.000 | - | Kab. Barito Selatan, Semua Kecamatan, Semua Kel/Desa | DANA ALOKASI UMUM (DAU) | - | Mewujudkan pemerintah yang bersih, professional dan responsif dalam rangka percepatan pembangunan daerah<br>Peningkatan kapasitas, kompetensi dan produktivitas tenaga kerja | - | | 57.192.000 | DINAS KOPERASI USAHA KECIL DAN MENENGAH, PERINDUSTRIAN DAN PERDAGANGAN |
| | 2 | 17 | 01 | 2.06 | 0009 | Penyelenggaraan Rapat Koordinasi dan Konsultasi SKPD | | | | | | | | | | | | | | | | | | |
| | | | | | | | Jumlah Laporan Penyelenggaraan Rapat Koordinasi dan Konsultasi SKPD | | | | 20 Laporan | | 616.040.000 | 616.040.000,00 | 464.846.000 | - 151.194.000 | Kab. Barito Selatan, Semua Kecamatan, Semua Kel/Desa | DANA ALOKASI UMUM (DAU) | - | Mewujudkan pemerintah yang bersih, professional dan responsif dalam rangka percepatan pembangunan daerah<br>Peningkatan kapasitas, kompetensi dan produktivitas tenaga kerja | - | | 464.846.000 | DINAS KOPERASI USAHA KECIL DAN MENENGAH, PERINDUSTRIAN DAN PERDAGANGAN |
| | 2 | 17 | 01 | 2.07 | | Pengadaan Barang Milik Daerah Penunjang Urusan Pemerintah Daerah | - | - | | | - | | 201.074.000 | 201.074.000,00 | - | - 201.074.000 | | | - | Mewujudkan pemerintah yang bersih, professional dan responsif dalam rangka percepatan pembangunan daerah<br>Peningkatan kapasitas, kompetensi dan produktivitas tenaga kerja | - | - | | |
| | 2 | 17 | 01 | 2.07 | 2 | Pengadaan Kendaraan Dinas Operasional atau Lapangan | | | | | | | | | | | | | | | | | | |
| | | | | | | | Jumlah Kendaraan Dinas Operasional atau Lapangan Lainnya yang Disediakan | | | | 1 Unit | | 201.074.000 | 201.074.000,00 | - | - 201.074.000 | Kab. Barito Selatan, Semua Kecamatan, Semua Kel/Desa | DANA ALOKASI UMUM (DAU) | - | Mewujudkan pemerintah yang bersih, professional dan responsif dalam rangka percepatan pembangunan daerah<br>Peningkatan kapasitas, kompetensi dan produktivitas tenaga kerja | - | | | DINAS KOPERASI USAHA KECIL DAN MENENGAH, PERINDUSTRIAN DAN PERDAGANGAN |
| | 2 | 17 | 01 | 2.07 | 0006 | Pengadaan Peralatan dan Mesin Lainnya | | | | | | | | | | | | | | | | | | |
| | | | | | | | Jumlah Unit Peralatan dan Mesin Lainnya yang Disediakan | | | | 2 Unit | | - | | | | Kab. Barito Selatan, Semua Kecamatan, Semua Kel/Desa | DANA ALOKASI UMUM (DAU) | - | Mewujudkan pemerintah yang bersih, professional dan responsif dalam rangka percepatan pembangunan daerah<br>Peningkatan kapasitas, kompetensi dan produktivitas tenaga kerja | - | | | DINAS KOPERASI USAHA KECIL DAN MENENGAH, PERINDUSTRIAN DAN PERDAGANGAN |
| | 2 | 17 | 01 | 2.07 | 0009 | Pengadaan Gedung Kantor atau Bangunan Lainnya | | | | | | | | | | | | | | | | | | |
| | | | | | | | Jumlah Unit Gedung Kantor atau Bangunan Lainnya yang Disediakan | | | | 1 Unit | | - | | | | Kab. Barito Selatan, Semua Kecamatan, Semua Kel/Desa | DANA ALOKASI UMUM (DAU) | - | Mewujudkan pemerintah yang bersih, professional dan responsif dalam rangka percepatan pembangunan daerah<br>Peningkatan konektivitas yang unggul dan berkelanjutan | - | | | DINAS KOPERASI USAHA KECIL DAN MENENGAH, PERINDUSTRIAN DAN PERDAGANGAN |
| | 2 | 17 | 01 | 2.07 | 0011 | Pengadaan Sarana dan Prasarana Pendukung Gedung Kantor atau Bangunan Lainnya | | | | | | | | | | | | | | | | | | |
| | | | | | | | Jumlah Unit Sarana dan Prasarana Pendukung Gedung Kantor atau Bangunan Lainnya yang Disediakan | | | | 1 Unit | | - | | | | Kab. Barito Selatan, Semua Kecamatan, Semua Kel/Desa | DANA ALOKASI UMUM (DAU) | - | Mewujudkan pemerintah yang bersih, professional dan responsif dalam rangka percepatan pembangunan daerah<br>Pemerataan infrastruktur dan akses komunikasi informatika | - | | | DINAS KOPERASI USAHA KECIL DAN MENENGAH, PERINDUSTRIAN DAN PERDAGANGAN |
| | 2 | 17 | 01 | 2.08 | | Penyediaan Jasa Penunjang Urusan Pemerintahan Daerah | - | - | | | - | | 1.114.699.935 | 1.114.699.935,00 | 1.114.699.935 | - | | | - | Mewujudkan pemerintah yang bersih, professional dan responsif dalam rangka percepatan pembangunan daerah<br>Peningkatan kapasitas, kompetensi dan produktivitas tenaga kerja | - | - | | |
| | 2 | 17 | 01 | 2.08 | 0001 | Penyediaan Jasa Surat Menyurat | | | | | | | | | | | | | | | | | | |
| | | | | | | | Jumlah Laporan Penyediaan Jasa Surat Menyurat | | | | 5 Laporan | | 15.000.000 | 15.000.000,00 | 15.000.000 | - | Kab. Barito Selatan, Semua Kecamatan, Semua Kel/Desa | DANA ALOKASI UMUM (DAU) | - | Mewujudkan pemerintah yang bersih, professional dan responsif dalam rangka percepatan pembangunan daerah<br>Peningkatan kapasitas, kompetensi dan produktivitas tenaga kerja | - | | 15.000.000 | DINAS KOPERASI USAHA KECIL DAN MENENGAH, PERINDUSTRIAN DAN PERDAGANGAN |
| | 2 | 17 | 01 | 2.08 | 0002 | Penyediaan Jasa Komunikasi, Sumber Daya Air dan Listrik | | | | | | | | | | | | | | | | | | |
| | | | | | | | Jumlah Laporan Penyediaan Jasa Komunikasi, Sumber Daya Air dan Listrik yang Disediakan | | | | 35 Laporan | | 82.099.935 | 82.099.935,00 | 82.099.935 | - | Kab. Barito Selatan, Semua Kecamatan, Semua Kel/Desa | DANA ALOKASI UMUM (DAU) | - | Mewujudkan pemerintah yang bersih, professional dan responsif dalam rangka percepatan pembangunan daerah<br>Peningkatan kapasitas, kompetensi dan produktivitas tenaga kerja | - | | 82.099.935 | DINAS KOPERASI USAHA KECIL DAN MENENGAH, PERINDUSTRIAN DAN PERDAGANGAN |
| | 2 | 17 | 01 | 2.08 | 0004 | Penyediaan Jasa Pelayanan Umum Kantor | | | | | | | | | | | | | | | | | | |
| | | | | | | | Jumlah Laporan Penyediaan Jasa Pelayanan Umum Kantor yang Disediakan | | | | 360 Laporan | | 1.017.600.000 | 1.017.600.000,00 | 1.017.600.000 | - | Kab. Barito Selatan, Semua Kecamatan, Semua Kel/Desa | DANA ALOKASI UMUM (DAU) | - | Mewujudkan pemerintah yang bersih, professional dan responsif dalam rangka percepatan pembangunan daerah<br>Peningkatan kapasitas, kompetensi dan produktivitas tenaga kerja | - | | 1.017.600.000 | DINAS KOPERASI USAHA KECIL DAN MENENGAH, PERINDUSTRIAN DAN PERDAGANGAN |

| | | | | | | | | | | | | | | | | | | | | | | | | |
|---|---|---|---|---|---|---|---|---|---|---|---|---|---|---|---|---|---|---|---|---|---|---|---|---|
| | 2 | 17 | 01 | 2.09 | | Pemeliharaan Barang Milik Daerah Penunjang Urusan Pemerintahan Daerah | - | - | | | - | | 114.450.320 | 114.450.320,00 | 122.450.320 | 8.000.000 | | | - | Mewujudkan pemerintah yang bersih, professional dan responsif dalam rangka percepatan pembangunan daerah<br>Peningkatan kapasitas, kompetensi dan produktivitas tenaga kerja | - | - | | |
| | 2 | 17 | 01 | 2.09 | 0001 | Penyediaan Jasa Pemeliharaan, Biaya Pemeliharaan, dan Pajak Kendaraan Perorangan Dinas atau Kendaraan Dinas Jabatan | | | | | | | | | | | | | | | | | | |
| | | | | | | | Jumlah Kendaraan Perorangan Dinas atau Kendaraan Dinas Jabatan yang Dipelihara dan dibayarkan Pajaknya | | | | 75 Unit | | 84.450.000 | 84.450.000,00 | 92.450.000 | 8.000.000 | Kab. Barito Selatan, Semua Kecamatan, Semua Kel/Desa | DANA ALOKASI UMUM (DAU) | - | Mewujudkan pemerintah yang bersih, professional dan responsif dalam rangka percepatan pembangunan daerah<br>Peningkatan kapasitas, kompetensi dan produktivitas tenaga kerja | - | | 92.450.000 | DINAS KOPERASI USAHA KECIL DAN MENENGAH, PERINDUSTRIAN DAN PERDAGANGAN |
| | 2 | 17 | 01 | 2.09 | 0010 | Pemeliharaan/Rehabilitasi Sarana dan Prasarana Gedung Kantor atau Bangunan Lainnya | | | | | | | | | | | | | | | | | | |
| | | | | | | | Jumlah Sarana dan Prasarana Gedung Kantor atau Bangunan Lainnya yang Dipelihara/Direhabilitasi | | | | 5 Unit | | 30.000.320 | 30.000.320,00 | 30.000.320 | - | Kab. Barito Selatan, Semua Kecamatan, Semua Kel/Desa | DANA ALOKASI UMUM (DAU) | - | Mewujudkan pemerintah yang bersih, professional dan responsif dalam rangka percepatan pembangunan daerah<br>Peningkatan kapasitas, kompetensi dan produktivitas tenaga kerja | - | | 30.000.320 | DINAS KOPERASI USAHA KECIL DAN MENENGAH, PERINDUSTRIAN DAN PERDAGANGAN |
| 99 | 2 | 17 | 03 | | | PROGRAM PENGAWASAN DAN PEMERIKSAAN KOPERASI | - | - | | | - | | 37.978.200 | 37.978.200,00 | 37.978.200 | | | | | | | - | | |
| | 2 | 17 | 03 | 2.01 | | Pemeriksaan dan Pengawasan Koperasi, Koperasi Simpan Pinjam/Unit Simpan Pinjam Koperasi yang Wilayah Keanggotaannya dalam Daerah Kabupaten/ Kota | - | - | | | - | | 37.978.200 | 37.978.200,00 | 37.978.200 | - | | | - | Mewujudkan pemerintah yang bersih, professional dan responsif dalam rangka percepatan pembangunan daerah<br>Peningkatan kapasitas, kompetensi dan produktivitas tenaga kerja | - | - | | |
| | 2 | 17 | 03 | 2.01 | 0003 | Penguatan Tata Kelola Kelembagaan Koperasi | | | | | | | | | | | | | | | | | | |
| | | | | | | | Jumlah Koperasi yang Dilakukan Penguatan Tata Kelola Kelembagaan Koperasi | | | | 25 Unit Usaha | | 27.278.200 | 27.278.200,00 | 27.278.200 | - | Kab. Barito Selatan, Semua Kecamatan, Semua Kel/Desa | DANA ALOKASI UMUM (DAU) | - | Mewujudkan pemerintah yang bersih, professional dan responsif dalam rangka percepatan pembangunan daerah<br>Peningkatan kapasitas, kompetensi dan produktivitas tenaga kerja | - | | 27.278.200 | DINAS KOPERASI USAHA KECIL DAN MENENGAH, PERINDUSTRIAN DAN PERDAGANGAN |
| | 2 | 17 | 03 | 2.01 | 0004 | Pelaksanaan Proses Pemeriksaan dan Pengawasan Koperasi yang Wilayah Keanggotaannya Daerah Kabupaten/Kota | | | | | | | | | | | | | | | | | | |
| | | | | | | | Jumlah Koperasi yang telah dilakukan Pemeriksaan dan Pengawasan | | | | 10 Unit Usaha | | 10.700.000 | 10.700.000,00 | 10.700.000 | - | Kab. Barito Selatan, Semua Kecamatan, Semua Kel/Desa | DANA ALOKASI UMUM (DAU) | - | Mewujudkan pemerintah yang bersih, professional dan responsif dalam rangka percepatan pembangunan daerah<br>Peningkatan kapasitas, kompetensi dan produktivitas tenaga kerja | - | | 10.700.000 | DINAS KOPERASI USAHA KECIL DAN MENENGAH, PERINDUSTRIAN DAN PERDAGANGAN |
| 100 | 2 | 17 | 04 | | | PROGRAM PENILAIAN KESEHATAN KSP/USP KOPERASI | - | - | | | - | | 10.016.800 | 10.016.800,00 | 10.016.800 | - | | | | | | - | | |
| | 2 | 17 | 04 | 2.01 | | Penilaian Kesehatan Koperasi Simpan Pinjam/Unit Simpan Pinjam Koperasi yang Wilayah Keanggotaanya dalam 1 (Satu) Daerah Kabupaten/Kota | - | - | | | - | | 10.016.800 | 10.016.800,00 | 10.016.800 | - | | | - | Mewujudkan pemerintah yang bersih, professional dan responsif dalam rangka percepatan pembangunan daerah<br>Peningkatan kapasitas, kompetensi dan produktivitas tenaga kerja | - | - | | |
| | 2 | 17 | 04 | 2.01 | 0001 | Pelaksanaan Penilaian Kesehatan KSP/USP Koperasi Kewenangan Kabupaten/Kota | | | | | | | | | | | | | | | | | | |
| | | | | | | | Jumlah Unit Usaha Koperasi yang Telah Dilakukan Penilaian Kesehatan | | | | 25 Unit Usaha | | 10.016.800 | 10.016.800,00 | 10.016.800 | - | Kab. Barito Selatan, Semua Kecamatan, Semua Kel/Desa | DANA ALOKASI UMUM (DAU) | - | Mewujudkan pemerintah yang bersih, professional dan responsif dalam rangka percepatan pembangunan daerah<br>Peningkatan kapasitas, kompetensi dan produktivitas tenaga kerja | - | | 10.016.800 | DINAS KOPERASI USAHA KECIL DAN MENENGAH, PERINDUSTRIAN DAN PERDAGANGAN |
| 101 | 2 | 17 | 05 | | | PROGRAM PENDIDIKAN DAN LATIHAN PERKOPERASIAN | - | - | | | - | | 31.870.400 | 31.870.400,00 | 31.870.400 | | | | | | | - | | |
| | 2 | 17 | 05 | 2.01 | | Pendidikan dan Latihan Perkoperasian Bagi Koperasi yang Wilayah Keanggotaan dalam Daerah Kabupaten/Kota | - | - | | | - | | 31.870.400 | 31.870.400,00 | 31.870.400 | | | | - | Mewujudkan pemerintah yang bersih, professional dan responsif dalam rangka percepatan pembangunan daerah<br>Peningkatan kapasitas, kompetensi dan produktivitas tenaga kerja | - | - | | |
| | 2 | 17 | 05 | 2.01 | 0001 | Peningkatan Pemahaman dan Pengetahuan Perkoperasian serta Kapasitas dan Kompetensi SDM Koperasi | | | | | | | | | | | | | | | | | | |
| | | | | | | | Jumlah SDM yang Memahami Pengetahuan Perkoperasian | | | | 25 Orang | | 31.870.400 | 31.870.400,00 | 31.870.400 | - | Kab. Barito Selatan, Semua Kecamatan, Semua Kel/Desa | DANA ALOKASI UMUM (DAU) | - | Mewujudkan pemerintah yang bersih, professional dan responsif dalam rangka percepatan pembangunan daerah<br>Peningkatan kapasitas, kompetensi dan produktivitas tenaga kerja | - | | 31.870.400 | DINAS KOPERASI USAHA KECIL DAN MENENGAH, PERINDUSTRIAN DAN PERDAGANGAN |
| 102 | 2 | 17 | 06 | | | PROGRAM PEMBERDAYAAN DAN PERLINDUNGAN KOPERASI | - | - | | | - | | 84.530.000 | 84.530.000,00 | 84.530.000 | - | | | | | | - | | |

| | | | | | | | | | | | | | | | | | | | | | | | | |
|---|---|---|---|---|---|---|---|---|---|---|---|---|---|---|---|---|---|---|---|---|---|---|---|---|
| | 2 | 17 | 06 | 2.01 | | Pemberdayaan dan Perlindungan Koperasi yang Keanggotaannya dalam Daerah Kabupaten/Kota | - | - | | | - | | 84.530.000 | 84.530.000,00 | 84.530.000 | - | | | - | Mewujudkan pemerintah yang bersih, professional dan responsif dalam rangka percepatan pembangunan daerah Peningkatan kapasitas, kompetensi dan produktivitas tenaga kerja | - | - | | |
| | 2 | 17 | 06 | 2.01 | 0009 | Pemberdayaan Koperasi dengan Keanggotaan Daerah Kabupaten/Kota | | | | | | | | | | | | | | | | | | |
| | | | | | | | Koperasi dengan Keanggotaan Daerah Kabupaten/Kota | | | | 11 Unit Usaha | | 84.530.000 | 84.530.000,00 | 178.171.395 | 93.641.395 | Kab. Barito Selatan, Semua Kecamatan, Semua Kel/Desa | DANA ALOKASI UMUM (DAU) | - | Mewujudkan pemerintah yang bersih, professional dan responsif dalam rangka percepatan pembangunan daerah Peningkatan kapasitas, kompetensi dan produktivitas tenaga kerja | - | | 178.171.395 | DINAS KOPERASI USAHA KECIL DAN MENENGAH, PERINDUSTRIAN DAN PERDAGANGAN |
| 103 | 2 | 17 | 07 | | | PROGRAM PEMBERDAYAAN USAHA MENENGAH, USAHA KECIL, DAN USAHA MIKRO (UMKM) | - | - | | | - | | 563.055.960 | 563.055.960,00 | 563.055.960 | - | | | | | | - | | |
| | 2 | 17 | 07 | 2.01 | | Pemberdayaan Usaha Mikro yang Dilakukan Melalui Pendataan, Kemitraan, Kemudahan Perizinan, Penguatan Kelembagaan dan Koordinasi dengan Para Pemangku Kepentingan | - | - | | | - | | 563.055.960 | 563.055.960,00 | 563.055.960 | - | | | - | Mewujudkan pemerintah yang bersih, professional dan responsif dalam rangka percepatan pembangunan daerah Peningkatan kapasitas, kompetensi dan produktivitas tenaga kerja | - | - | | |
| | 2 | 17 | 07 | 2.01 | 0002 | Pemberdayaan Melalui Kemitraan Usaha Mikro | | | | | | | | | | | | | | | | | | |
| | | | | | | | Jumlah Unit Usaha yang Telah Melaksanakan Kemitraan Usaha Mikro | | | | 5 Unit Usaha | | 137.293.000 | 137.293.000,00 | 137.293.000 | - | Kab. Barito Selatan, Semua Kecamatan, Semua Kel/Desa | DANA ALOKASI UMUM (DAU) | - | Mewujudkan pemerintah yang bersih, professional dan responsif dalam rangka percepatan pembangunan daerah Peningkatan kapasitas, kompetensi dan produktivitas tenaga kerja | - | | 137.293.000 | DINAS KOPERASI USAHA KECIL DAN MENENGAH, PERINDUSTRIAN DAN PERDAGANGAN |
| | 2 | 17 | 07 | 2.01 | 0003 | Fasilitasi Kemudahan Perizinan Usaha Mikro | | | | | | | | | | | | | | | | | | |
| | | | | | | | Jumlah Usaha Mikro yang Telah Mendapatkan Perizinan | | | | 5 Unit Usaha | | 11.590.000 | 11.590.000,00 | 11.590.000 | - | Kab. Barito Selatan, Semua Kecamatan, Semua Kel/Desa | DANA ALOKASI UMUM (DAU) | - | Mewujudkan pemerintah yang bersih, professional dan responsif dalam rangka percepatan pembangunan daerah Peningkatan kapasitas, kompetensi dan produktivitas tenaga kerja | - | | 11.590.000 | DINAS KOPERASI USAHA KECIL DAN MENENGAH, PERINDUSTRIAN DAN PERDAGANGAN |
| | 2 | 17 | 07 | 2.01 | 0004 | Pemberdayaan Kelembagaan Potensi dan Pengembangan Usaha Mikro | | | | | | | | | | | | | | | | | | |
| | | | | | | | Jumlah Unit Usaha yang Telah Menerima Pembinaan dan Pendampingan Terhadap Usaha Mikro | | | | 10 Unit Usaha | | | | | | Kab. Barito Selatan, Semua Kecamatan, Semua Kel/Desa | DANA ALOKASI UMUM (DAU) | - | Mewujudkan pemerintah yang bersih, professional dan responsif dalam rangka percepatan pembangunan daerah Peningkatan kapasitas, kompetensi dan produktivitas tenaga kerja | - | | | DINAS KOPERASI USAHA KECIL DAN MENENGAH, PERINDUSTRIAN DAN PERDAGANGAN |
| | 2 | 17 | 07 | 2.01 | 0005 | Koordinasi dan Sinkronisasi dengan Para Pemangku Kepentingan dalam Pemberdayaan Usaha Mikro | | | | | | | | | | | | | | | | | | |
| | | | | | | | Jumlah SDM yang Telah Melakukan Koordinasi dan Sinkronisasi dengan Para Pemangku Kepentingan dalam Pemberdayaan Usaha Mikro | | | | 10 Orang | | 12.499.660 | 12.499.660,00 | 12.499.660 | - | Kab. Barito Selatan, Semua Kecamatan, Semua Kel/Desa | DANA ALOKASI UMUM (DAU) | - | Mewujudkan pemerintah yang bersih, professional dan responsif dalam rangka percepatan pembangunan daerah Peningkatan kapasitas, kompetensi dan produktivitas tenaga kerja | - | | 12.499.660 | DINAS KOPERASI USAHA KECIL DAN MENENGAH, PERINDUSTRIAN DAN PERDAGANGAN |
| | 2 | 17 | 07 | 2.01 | 0008 | Pemulihan Usaha Mikro | | | | | | | | | | | | | | | | | | |
| | | | | | | | Jumlah Usaha Mikro yang Terfasilitasi | | | | 5 Unit Usaha | | 92.134.000 | 92.134.000,00 | 92.134.000 | - | Kab. Barito Selatan, Semua Kecamatan, Semua Kel/Desa | DANA ALOKASI UMUM (DAU) | - | Mewujudkan pemerintah yang bersih, professional dan responsif dalam rangka percepatan pembangunan daerah Peningkatan kapasitas, kompetensi dan produktivitas tenaga kerja | - | | 92.134.000 | DINAS KOPERASI USAHA KECIL DAN MENENGAH, PERINDUSTRIAN DAN PERDAGANGAN |
| | 2 | 17 | 07 | 2.01 | 0010 | Pendampingan dan Bantuan Hukum bagi Usaha Mikro | | | | | | | | | | | | | | | | | | |
| | | | | | | | Jumlah Usaha Mikro yang Terfasilitasi | | | | 5 Unit Usaha | | | | | | Kab. Barito Selatan, Semua Kecamatan, Semua Kel/Desa | DANA ALOKASI UMUM (DAU) | - | Mewujudkan pemerintah yang bersih, professional dan responsif dalam rangka percepatan pembangunan daerah Peningkatan kapasitas, kompetensi dan produktivitas tenaga kerja | - | | | DINAS KOPERASI USAHA KECIL DAN MENENGAH, PERINDUSTRIAN DAN PERDAGANGAN |
| | 2 | 17 | 07 | 2.01 | 0013 | Penyediaan Tempat Promosi dan Pengembangan Usaha Kecil pada Infrastruktur Publik | | | | | | | | | | | | | | | | | | |
| | | | | | | | Jumlah Usaha Mikro yang Terfasilitasi | | | | 0 Unit Usaha | | 242.728.000 | 242.728.000,00 | | - 242.728.000 | Kab. Barito Selatan, Semua Kecamatan, Semua Kel/Desa | DANA ALOKASI UMUM (DAU) | - | Mewujudkan pemerintah yang bersih, professional dan responsif dalam rangka percepatan pembangunan daerah Peningkatan konektivitas yang unggul dan berkelanjutan | - | | | DINAS KOPERASI USAHA KECIL DAN MENENGAH, PERINDUSTRIAN DAN PERDAGANGAN |
| | 2 | 17 | 07 | 2.01 | 0014 | Penyusunan Basis Data Usaha Mikro | | | | | | | | | | | | | | | | | | |
| | | | | | | | Jumlah Unit Usaha Mikro Terdata | | | | 5 Unit Usaha | | 29.891.100 | 29.891.100,00 | 29.891.100 | - | Kab. Barito Selatan, Semua Kecamatan, Semua Kel/Desa | DANA ALOKASI UMUM (DAU) | - | Mewujudkan pemerintah yang bersih, professional dan responsif dalam rangka percepatan pembangunan daerah Peningkatan kapasitas, kompetensi dan produktivitas tenaga kerja | - | | 29.891.100 | DINAS KOPERASI USAHA KECIL DAN MENENGAH, PERINDUSTRIAN DAN PERDAGANGAN |

| | | | | | | | | | | | | | | | | | | | | | | | |
|---|---|---|---|---|---|---|---|---|---|---|---|---|---|---|---|---|---|---|---|---|---|---|---|
| | 2 | 17 | 07 | 2.01 | 0015 | Peningkatan Pemahaman dan Pengetahuan UMKM serta Kapasitas dan Kompetensi SDM UMKM dan Kewirausahaan melalui Pendidikan dan Pelatihan | | | | | | | | | | | | | | | | | |
| | | | | | | | Jumlah SDM yang Memahami Pengetahuan Usaha Mikro dan Kewirausahaan | | | | 15 Orang | | 36.920.200 | 36.920.200,00 | 36.920.200 | - | Kab. Barito Selatan, Semua Kecamatan, Semua Kel/Desa | DANA ALOKASI UMUM (DAU) | - | Mewujudkan pemerintah yang bersih, professional dan responsif dalam rangka percepatan pembangunan daerah Peningkatan kapasitas, kompetensi dan produktivitas tenaga kerja | - | | 36.920.200 | DINAS KOPERASI USAHA KECIL DAN MENENGAH, PERINDUSTRIAN DAN PERDAGANGAN |
| 104 | 2 | 17 | 08 | | | PROGRAM PENGEMBANGAN UMKM | - | - | | | - | | 159.434.600 | 159.434.600,00 | 159.434.600 | - | | | | | | - | | |
| | 2 | 17 | 08 | 2.01 | | Pengembangan Usaha Mikro dengan Orientasi Peningkatan Skala Usaha Menjadi Usaha Kecil | - | - | | | - | | 159.434.600 | 159.434.600,00 | 159.434.600 | - | | | - | Mewujudkan pemerintah yang bersih, professional dan responsif dalam rangka percepatan pembangunan daerah Peningkatan kapasitas, kompetensi dan produktivitas tenaga kerja | - | - | | |
| | 2 | 17 | 08 | 2.01 | 0006 | Produksi dan Pengolahan, Pemasaran, Sumber Daya Manusia, serta Desain dan Teknologi | | | | | | | | | | | | | | | | | |
| | | | | | | | Jumlah Unit Usaha UMKM yang Mendapatkan Fasilitas Produksi dan Pengolahan, Pemasaran, Sumber Daya Manusia, Serta Desain dan Teknologi | | | | 12 Unit Usaha | | 159.434.600 | 159.434.600,00 | 159.434.600 | - | Kab. Barito Selatan, Semua Kecamatan, Semua Kel/Desa | DANA ALOKASI UMUM (DAU) | - | Mewujudkan pemerintah yang bersih, professional dan responsif dalam rangka percepatan pembangunan daerah Peningkatan kapasitas, kompetensi dan produktivitas tenaga kerja | - | | 159.434.600 | DINAS KOPERASI USAHA KECIL DAN MENENGAH, PERINDUSTRIAN DAN PERDAGANGAN |
| | 3 | | | | | URUSAN PEMERINTAHAN PILIHAN | | | | | | | 3.508.261.364 | 3.508.261.364 | 2.759.507.624,00 | - 748.753.740 | | | | | | | |
| | 3 | 30 | | | | URUSAN PEMERINTAHAN BIDANG PERDAGANGAN | | | | | | | 2.561.306.954 | 2.561.306.954,00 | 1.960.740.954 | - 600.566.000 | | | | | | | |
| 105 | 3 | 30 | 02 | | | PROGRAM PERIZINAN DAN PENDAFTARAN PERUSAHAAN | - | - | | | - | | 32.996.100 | 32.996.100,00 | 32.996.100 | - | | | | | | - | | |
| | 3 | 30 | 02 | 2.06 | | Pengendalian Fasilitas Penyimpanan Bahan Berbahaya dan Pengawasan Distribusi, Pengemasan dan Pelabelan Bahan Berbahaya di Tingkat Daerah Kabupaten/ Kota | - | - | | | - | | 32.996.100 | 32.996.100,00 | 32.996.100 | - | | | - | Mewujudkan pemerintah yang bersih, professional dan responsif dalam rangka percepatan pembangunan daerah Peningkatan kapasitas, kompetensi dan produktivitas tenaga kerja | - | - | | |
| | 3 | 30 | 02 | 2.06 | 0003 | Pengawasan Distribusi, Pengemasan dan Pelabelan Bahan Berbahaya Terhadap Pengguna Akhir Bahan Berbahaya (PA-B2) maupun Produsen B2 (P-B2) | | | | | | | | | | | | | | | | | |
| | | | | | | | Jumlah Laporan Hasil Pengawasan Distribusi, Pengemasan dan Pelabelan Bahan Berbahaya Terhadap Distributor B2, Pengguna Akhir Bahan Berbahaya (PA-B2) maupun Produsen B2 (P-B2) | | | | 3 Laporan | | 32.996.100 | 32.996.100,00 | 32.996.100 | - | Kab. Barito Selatan, Semua Kecamatan, Semua Kel/Desa | DANA ALOKASI UMUM (DAU) | - | Mewujudkan pemerintah yang bersih, professional dan responsif dalam rangka percepatan pembangunan daerah Peningkatan kapasitas, kompetensi dan produktivitas tenaga kerja | - | | 32.996.100 | DINAS KOPERASI USAHA KECIL DAN MENENGAH, PERINDUSTRIAN DAN PERDAGANGAN |
| 106 | 3 | 30 | 03 | | | PROGRAM PENINGKATAN SARANA DISTRIBUSI PERDAGANGAN | - | - | | | - | | 1.333.627.778 | 1.333.627.778 | 975.435.778 | - 358.192.000 | | | | | | - | | |
| | 3 | 30 | 03 | 2.01 | | Pembangunan dan Pengelolaan Sarana Distribusi Perdagangan | - | - | | | - | | 1.292.256.180 | 1.292.256.180,00 | 934.064.180 | - 358.192.000 | | | - | Mewujudkan pemerintah yang bersih, professional dan responsif dalam rangka percepatan pembangunan daerah Peningkatan kapasitas, kompetensi dan produktivitas tenaga kerja | - | - | | |
| | 3 | 30 | 03 | 2.01 | 0001 | Penyediaan Sarana Distribusi Perdagangan | | | | | | | | | | | | | | | | | |
| | | | | | | | Jumlah Sarana Distribusi Perdagangan | | | | 58 Unit | | 1.192.878.000 | 1.192.878.000,00 | 834.686.000 | - 358.192.000 | Kab. Barito Selatan, Semua Kecamatan, Semua Kel/Desa | DANA ALOKASI UMUM (DAU) | - | Mewujudkan pemerintah yang bersih, professional dan responsif dalam rangka percepatan pembangunan daerah Peningkatan kapasitas, kompetensi dan produktivitas tenaga kerja | - | | 834.686.000 | DINAS KOPERASI USAHA KECIL DAN MENENGAH, PERINDUSTRIAN DAN PERDAGANGAN |
| | 3 | 30 | 03 | 2.01 | 0002 | Fasilitasi Pengelolaan Sarana Distribusi Perdagangan | | | | | | | | | | | | | | | | | |
| | | | | | | | Jumlah Fasilitasi Pengelolaan Sarana Distribusi Perdagangan | | | | 58 Unit | | 99.378.180 | 99.378.180,00 | 99.378.180 | - | Kab. Barito Selatan, Semua Kecamatan, Semua Kel/Desa | DANA ALOKASI UMUM (DAU) | - | Mewujudkan pemerintah yang bersih, professional dan responsif dalam rangka percepatan pembangunan daerah Peningkatan kapasitas, kompetensi dan produktivitas tenaga kerja | - | | 99.378.180 | DINAS KOPERASI USAHA KECIL DAN MENENGAH, PERINDUSTRIAN DAN PERDAGANGAN |
| | 3 | 30 | 03 | 2.02 | | Pembinaan Terhadap Pengelola Sarana Distribusi Perdagangan Masyarakat di Wilayah Kerjanya | - | - | | | - | | 41.371.598 | 41.371.598,00 | 41.371.598 | - | | | - | Mewujudkan pemerintah yang bersih, professional dan responsif dalam rangka percepatan pembangunan daerah Peningkatan konektivitas yang unggul dan berkelanjutan | - | - | | |
| | 3 | 30 | 03 | 2.02 | 0001 | Pembinaan dan Pengendalian Pengelola Sarana Distribusi Perdagangan | | | | | | | | | | | | | | | | | |
| | | | | | | | Jumlah Dokumen Hasil Pembinaan dan Pengendalian kepada Pengelola Sarana Distribusi Perdagangan | | | | 12 Dokumen | | 41.371.598 | 41.371.598,00 | 41.371.598 | - | Kab. Barito Selatan, Semua Kecamatan, Semua Kel/Desa | DANA ALOKASI UMUM (DAU) | - | Mewujudkan pemerintah yang bersih, professional dan responsif dalam rangka percepatan pembangunan daerah Peningkatan konektivitas yang unggul dan berkelanjutan | - | | 41.371.598 | DINAS KOPERASI USAHA KECIL DAN MENENGAH, PERINDUSTRIAN DAN PERDAGANGAN |
| 107 | 3 | 30 | 04 | | | PROGRAM STABILISASI HARGA BARANG KEBUTUHAN POKOK DAN BARANG PENTING | - | - | | | - | | 579.920.876 | 579.920.876,00 | 587.090.876 | 7.170.000 | | | | | | - | | |

| | | | | | | | | | | | | | | | | | | | | | | | | |
|---|---|---|---|---|---|---|---|---|---|---|---|---|---|---|---|---|---|---|---|---|---|---|---|---|
| | 3 | 30 | 04 | 2.01 | | Menjamin Ketersediaan Barang Kebutuhan Pokok dan Barang Penting di Tingkat Daerah Kabupaten/ Kota | - | - | | | - | | 487.204.200 | 487.204.200,00 | 487.204.200 | - | | | - | Mewujudkan pemerintah yang bersih, professional dan responsif dalam rangka percepatan pembangunan daerah Peningkatan kapasitas, kompetensi dan produktivitas tenaga kerja | - | - | | |
| | 3 | 30 | 04 | 2.01 | 0003 | Pengendalian Ketersediaan Barang Kebutuhan Pokok dan Barang Penting di Tingkat Agen dan Pasar Rakyat | | | | | | | | | | | | | | | | | | |
| | | | | | | | Jumlah Laporan Pengendalian Stok atau Ketersediaan Barang Kebutuhan Pokok dan Barang Penting di Tingkat Agen dan Pasar Rakyat | | | | 53 Laporan | | 487.204.200 | 487.204.200,00 | 487.204.200 | - | Kab. Barito Selatan, Semua Kecamatan, Semua Kel/Desa | DANA ALOKASI UMUM (DAU) | - | Mewujudkan pemerintah yang bersih, professional dan responsif dalam rangka percepatan pembangunan daerah Peningkatan kapasitas, kompetensi dan produktivitas tenaga kerja | - | | 487.204.200 | DINAS KOPERASI USAHA KECIL DAN MENENGAH, PERINDUSTRIAN DAN PERDAGANGAN |
| | 3 | 30 | 04 | 2.02 | | Pengendalian Harga, dan Stok Barang Kebutuhan Pokok dan Barang Penting di Tingkat Pasar Kabupaten/Kota | - | - | | | - | | 92.716.676 | 92.716.676,00 | 99.886.676 | 7.170.000 | | | - | Mewujudkan pemerintah yang bersih, professional dan responsif dalam rangka percepatan pembangunan daerah Peningkatan kapasitas, kompetensi dan produktivitas tenaga kerja | - | - | | |
| | 3 | 30 | 04 | 2.02 | 0001 | Pemantauan Harga dan Stok Barang Kebutuhan Pokok dan Barang Penting pada Pelaku Usaha Distribusi Barang dalam 1 (Satu) Kabupaten/Kota | | | | | | | | | | | | | | | | | | |
| | | | | | | | Jumlah Laporan Pemantauan Harga dan Stok Barang Kebutuhan Pokok dan Barang Penting pada Pelaku Usaha Distribusi Barang dalam 1 (Satu) Kabupaten/Kota | | | | 53 Laporan | | 67.716.700 | 67.716.700,00 | 67.716.700 | - | Kab. Barito Selatan, Semua Kecamatan, Semua Kel/Desa | DANA ALOKASI UMUM (DAU) | - | Mewujudkan pemerintah yang bersih, professional dan responsif dalam rangka percepatan pembangunan daerah Peningkatan kapasitas, kompetensi dan produktivitas tenaga kerja | - | | 67.716.700 | DINAS KOPERASI USAHA KECIL DAN MENENGAH, PERINDUSTRIAN DAN PERDAGANGAN |
| | 3 | 30 | 04 | 2.02 | 0003 | Pelaksanaan Operasi Pasar Reguler dan Pasar Khusus yang Berdampak dalam 1 (Satu) Kabupaten/Kota | | | | | | | | | | | | | | | | | | |
| | | | | | | | Jumlah Laporan Pelaksanaan Operasi Pasar Reguler dan Pasar Khusus yang Berdampak dalam 1 (Satu) Kabupaten/Kota | | | | 8 Laporan | | 24.999.976 | 24.999.976,00 | 32.169.976 | 7.170.000 | Kab. Barito Selatan, Semua Kecamatan, Semua Kel/Desa | DANA ALOKASI UMUM (DAU) | - | Mewujudkan pemerintah yang bersih, professional dan responsif dalam rangka percepatan pembangunan daerah Peningkatan kapasitas, kompetensi dan produktivitas tenaga kerja | - | | 32.169.976 | DINAS KOPERASI USAHA KECIL DAN MENENGAH, PERINDUSTRIAN DAN PERDAGANGAN |
| 108 | 3 | 30 | 06 | | | PROGRAM STANDARDISASI DAN PERLINDUNGAN KONSUMEN | - | - | | | - | | 208.668.200 | 208.668.200,00 | 208.668.200 | - | | | | | | - | | |
| | 3 | 30 | 06 | 2.01 | | Pelaksanaan Metrologi Legal, Berupa Tera, Tera Ulang, dan Pengawasan | - | - | | | - | | 208.668.200 | 208.668.200,00 | 208.668.200 | - | | | - | Mewujudkan pemerintah yang bersih, professional dan responsif dalam rangka percepatan pembangunan daerah Peningkatan kapasitas, kompetensi dan produktivitas tenaga kerja | - | - | | |
| | 3 | 30 | 06 | 2.01 | 0001 | Pelaksanaan Metrologi Legal, Berupa Tera, Tera Ulang | | | | | | | | | | | | | | | | | | |
| | | | | | | | Jumlah Alat Ukur, Alat Takar, Alat Timbang, dan Alat Perlengkapan Ditera Ulang | | | | 491 Unit | | 172.165.400 | 172.165.400,00 | 172.165.400 | - | Kab. Barito Selatan, Semua Kecamatan, Semua Kel/Desa | DANA ALOKASI UMUM (DAU) | - | Mewujudkan pemerintah yang bersih, professional dan responsif dalam rangka percepatan pembangunan daerah Peningkatan kapasitas, kompetensi dan produktivitas tenaga kerja | - | | 172.165.400 | DINAS KOPERASI USAHA KECIL DAN MENENGAH, PERINDUSTRIAN DAN PERDAGANGAN |
| | 3 | 30 | 06 | 2.01 | 0002 | Pengawasan/Penyuluhan Metrologi Legal | | | | | | | | | | | | | | | | | | |
| | | | | | | | Jumlah Pelaku Usaha di Bidang Metrologi Legal yang Dibina | | | | 15 Orang | | 29.781.400 | 29.781.400,00 | 29.781.400 | - | Kab. Barito Selatan, Semua Kecamatan, Semua Kel/Desa | DANA ALOKASI UMUM (DAU) | - | Mewujudkan pemerintah yang bersih, professional dan responsif dalam rangka percepatan pembangunan daerah Peningkatan kapasitas, kompetensi dan produktivitas tenaga kerja | - | | 29.781.400 | DINAS KOPERASI USAHA KECIL DAN MENENGAH, PERINDUSTRIAN DAN PERDAGANGAN |
| | 3 | 30 | 06 | 2.01 | 0003 | Penyidikan Metrologi Legal | | | | | | | | | | | | | | | | | | |
| | | | | | | | Jumlah Unit Hasil Penyidikan Metrologi Legal | | | | 179 Unit | | 6.721.400 | 6.721.400,00 | 6.721.400 | - | Kab. Barito Selatan, Semua Kecamatan, Semua Kel/Desa | DANA ALOKASI UMUM (DAU) | - | Mewujudkan pemerintah yang bersih, professional dan responsif dalam rangka percepatan pembangunan daerah Peningkatan kapasitas, kompetensi dan produktivitas tenaga kerja | - | | 6.721.400 | DINAS KOPERASI USAHA KECIL DAN MENENGAH, PERINDUSTRIAN DAN PERDAGANGAN |
| 109 | 3 | 30 | 07 | | | PROGRAM PENGGUNAAN DAN PEMASARAN PRODUK DALAM NEGERI | - | - | | | - | | 406.094.000 | 406.094.000,00 | 156.550.000 | - 249.544.000 | | | | | | - | | |
| | 3 | 30 | 07 | 2.01 | | Pelaksanaan Promosi, Pemasaran dan Peningkatan Penggunaan Produk Dalam Negeri | - | - | | | - | | 406.094.000 | 406.094.000,00 | 156.550.000 | - 249.544.000 | | | - | Mewujudkan pemerintah yang bersih, professional dan responsif dalam rangka percepatan pembangunan daerah Peningkatan kapasitas, kompetensi dan produktivitas tenaga kerja | - | - | | |
| | 3 | 30 | 07 | 2.01 | 0005 | Pelaksanaan Promosi Penggunaan Produk Dalam Negeri di Tingkat Kabupaten/Kota | | | | | | | | | | | | | | | | | | |
| | | | | | | | Jumlah UMKM yang memperoleh fasilitasi Promosi Penggunaan Produk Dalam Negeri di Tingkat Kabupaten/Kota | | | | 16 UMKM | | 406.094.000 | 406.094.000,00 | 156.550.000 | - 249.544.000 | Kab. Barito Selatan, Semua Kecamatan, Semua Kel/Desa | DANA ALOKASI UMUM (DAU) | - | Mewujudkan pemerintah yang bersih, professional dan responsif dalam rangka percepatan pembangunan daerah Peningkatan kapasitas, kompetensi dan produktivitas tenaga kerja | - | | 156.550.000 | DINAS KOPERASI USAHA KECIL DAN MENENGAH, PERINDUSTRIAN DAN PERDAGANGAN |
| | 3 | 31 | | | | URUSAN PEMERINTAHAN BIDANG PERINDUSTRIAN | | | | | | | 946.954.410 | 946.954.410 | 798.766.670 | - 148.187.740 | | | | | | | | |

| | | | | | | | | | | | | | | | | | | | | | | | | |
|---|---|---|---|---|---|---|---|---|---|---|---|---|---|---|---|---|---|---|---|---|---|---|---|---|
| 110 | 3 | 31 | 02 | | | PROGRAM PERENCANAAN DAN PEMBANGUNAN INDUSTRI | - | - | | | - | | 84.664.800 | 84.664.800,00 | 84.664.800 | - | | | | | | - | | |
| | 3 | 31 | 02 | 2.01 | | Penyusunan dan Evaluasi Rencana Pembangunan Industri Kabupaten/Kota | - | - | | | - | | 84.664.800 | 84.664.800,00 | 84.664.800 | - | | | - | Mewujudkan pemerintah yang bersih, professional dan responsif dalam rangka percepatan pembangunan daerah<br>Peningkatan kapasitas, kompetensi dan produktivitas tenaga kerja | - | - | | |
| | 3 | 31 | 02 | 2.01 | 0002 | Koordinasi, Sinkronisasi, dan Pelaksanaan Kebijakan Percepatan Pengembangan, Penyebaran dan Perwilayahan Industri | | | | | | | | | | | | | | | | | | |
| | | | | | | | Jumlah Dokumen Hasil Koordinasi, Sinkronisasi dan Pelaksanaan Kebijakan Percepatan, Pengembangan, Penyebaran dan Perwilayahan Industri | | | | 10 Dokumen | | 13.824.800 | 13.824.800,00 | 13.824.800 | - | Kab. Barito Selatan, Semua Kecamatan, Semua Kel/Desa | DANA ALOKASI UMUM (DAU) | - | Mewujudkan pemerintah yang bersih, professional dan responsif dalam rangka percepatan pembangunan daerah<br>Peningkatan kapasitas, kompetensi dan produktivitas tenaga kerja | - | | 13.824.800 | DINAS KOPERASI USAHA KECIL DAN MENENGAH, PERINDUSTRIAN DAN PERDAGANGAN |
| | 3 | 31 | 02 | 2.01 | 0005 | Koordinasi, Sinkronisasi, dan Pelaksanaan Pemberdayaan Industri dan Peran Serta Masyarakat | | | | | | | | | | | | | | | | | | |
| | | | | | | | Jumlah Dokumen Hasil Koordinasi, Sinkronisasi, dan Pelaksanaan Pemberdayaan Industri dan Peran Serta Masyarakat | | | | 12 Dokumen | | 21.617.800 | 21.617.800,00 | 21.617.800 | - | Kab. Barito Selatan, Semua Kecamatan, Semua Kel/Desa | DANA ALOKASI UMUM (DAU) | - | Mewujudkan pemerintah yang bersih, professional dan responsif dalam rangka percepatan pembangunan daerah<br>Peningkatan kapasitas, kompetensi dan produktivitas tenaga kerja | - | | 21.617.800 | DINAS KOPERASI USAHA KECIL DAN MENENGAH, PERINDUSTRIAN DAN PERDAGANGAN |
| | 3 | 31 | 02 | 2.01 | 0006 | Evaluasi Terhadap Pelaksanaan Rencana Pembangunan Industri | | | | | | | | | | | | | | | | | | |
| | | | | | | | Jumlah Dokumen Evaluasi Pelaksanaan Rencana Pembangunan Industri | | | | 8 Dokumen | | 49.222.200 | 49.222.200,00 | 49.222.200 | - | Kab. Barito Selatan, Semua Kecamatan, Semua Kel/Desa | DANA ALOKASI UMUM (DAU) | - | Mewujudkan pemerintah yang bersih, professional dan responsif dalam rangka percepatan pembangunan daerah<br>Peningkatan kapasitas, kompetensi dan produktivitas tenaga kerja | - | | 49.222.200 | DINAS KOPERASI USAHA KECIL DAN MENENGAH, PERINDUSTRIAN DAN PERDAGANGAN |
| 111 | 3 | 31 | 04 | | | PROGRAM PENGELOLAAN SISTEM INFORMASI INDUSTRI NASIONAL | - | - | | | - | | 862.289.610 | 862.289.610,00 | 714.101.870 | - 148.187.740 | | | | | | - | | |
| | 3 | 31 | 04 | 2.01 | | Penyediaan Informasi Industri untuk Informasi Industri untuk IUI, IPUI, IUKI dan IPKI Kewenangan Kabupaten/Kota | - | - | | | - | | 862.289.610 | 862.289.610,00 | 714.101.870 | - 148.187.740 | | | - | Mewujudkan pemerintah yang bersih, professional dan responsif dalam rangka percepatan pembangunan daerah<br>Peningkatan kapasitas, kompetensi dan produktivitas tenaga kerja | - | - | | |
| | 3 | 31 | 04 | 2.01 | 0001 | Fasilitasi Pengumpulan, Pengolahan dan Analisis Data Industri, Data Kawasan Industri serta Data Lain Lingkup Kabupaten/Kota Melalui Sistem Informasi Industri Nasional (SIINas) | | | | | | | | | | | | | | | | | | | |
| | | | | | | | Jumlah Dokumen Hasil Fasilitasi Pengumpulan, Pengolahan dan Analisis Data Industri, Data Kawasan Industri serta Data Lain Lingkup Kabupaten/Kota Melalui Sistem Informasi Industri Nasional (SIINas) | | | | 40 Dokumen | | 862.289.610 | 862.289.610,00 | 714.101.870 | - 148.187.740 | Kab. Barito Selatan, Semua Kecamatan, Semua Kel/Desa | DANA ALOKASI UMUM (DAU) | - | Mewujudkan pemerintah yang bersih, professional dan responsif dalam rangka percepatan pembangunan daerah<br>Peningkatan kapasitas, kompetensi dan produktivitas tenaga kerja | - | | 714.101.870 | DINAS KOPERASI USAHA KECIL DAN MENENGAH, PERINDUSTRIAN DAN PERDAGANGAN |

| No | Kode | | | | | Urusan / Bidang Urusan / Program / Kegiatan / Sub Kegiatan | Indikator Program / Kegiatan / Sub Kegiatan | Target Akhir Periode Renstra OPD | Realisasi Capaian RENJA OPD Tahun 2023 | Prakiraan Capaian Target RENJA OPD | Capaian Kinerja Dan Kerangka Pendanaan | | | | | | | | | | Kelompok Sasaran | Prakiraan Maju Rencana Tahun 2026 | | Perangkat Daerah Penanggung Jawab |
|---|---|---|---|---|---|---|---|---|---|---|---|---|---|---|---|---|---|---|---|---|---|---|---|---|
| | | | | | | | | | | | Target 2025 | | Pagu Indikatif (Rp) | | | Brertabah/Berkurang 10 - 12 | Lokasi | Sumber Dana | Prioritas | | | Target | Pagu Indikatif (Rp) | |
| | | | | | | | | | | | Sebelum | Sesudah | RKPD 2025 | APBD | P-RKPD | | | | Nasional | Daerah | | | | |
| | | | | | | SEKRETARIAT DPRD | | | | | | | 43.545.258.805,00 | | | | | | | | | | 0,00 | |
| | 4 | | | | | UNSUR PENDUKUNG URUSAN PEMERINTAHAN | | | | | | | 43.545.258.805,00 | | | | | | | | | | 0,00 | |
| | 4 | 02 | | | | SEKRETARIAT DPRD | | | | | | | 43.545.258.805,00 | | | | | | | | | | 0,00 | |
| 151 | 4 | 02 | 01 | | | PROGRAM PENUNJANG URUSAN PEMERINTAHAN DAERAH KABUPATEN/KOTA | - | - | | | - | | 30.782.399.965,00 | | | | | | | | | - | 0,00 | |
| | 4 | 02 | 01 | 2.01 | | Perencanaan, Penganggaran, dan Evaluasi Kinerja Perangkat Daerah | - | - | | | - | | 12.000.300,00 | | | | | | - | Mewujudkan pemerintah yang bersih, professional dan responsif dalam rangka percepatan pembangunan daerah<br>Optimalisasi Teknologi dalam Proses Bisnis/ Smart City | - | - | 0,00 | |
| | 4 | 02 | 01 | 2.01 | 0004 | Koordinasi dan Penyusunan DPA-SKPD | | | | | | | | | | | | | | | | | | |
| | | | | | | | Jumlah Dokumen DPA-SKPD dan Laporan Hasil Koordinasi Penyusunan Dokumen DPA-SKPD | | | | 1 Dokumen | | 7.000.200,00 | | | | Kab. Barito Selatan, Semua Kecamatan, Semua Kel/Desa | DANA ALOKASI UMUM (DAU) | - | Mewujudkan pemerintah yang bersih, professional dan responsif dalam rangka percepatan pembangunan daerah<br>Optimalisasi Teknologi dalam Proses Bisnis/ Smart City | - | | 0,00 | SEKRETARIAT DPRD |
| | 4 | 02 | 01 | 2.01 | 0005 | Koordinasi dan Penyusunan Perubahan DPA- SKPD | | | | | | | | | | | | | | | | | | |
| | | | | | | | Jumlah Dokumen Perubahan DPA-SKPD dan Laporan Hasil Koordinasi Penyusunan Dokumen Perubahan DPA-SKPD | | | | 1 Dokumen | | 5.000.100,00 | | | | Kab. Barito Selatan, Semua Kecamatan, Semua Kel/Desa | DANA ALOKASI UMUM (DAU) | - | Mewujudkan pemerintah yang bersih, professional dan responsif dalam rangka percepatan pembangunan daerah<br>Optimalisasi Teknologi dalam Proses Bisnis/ Smart City | - | | 0,00 | SEKRETARIAT DPRD |
| | 4 | 02 | 01 | 2.02 | | Administrasi Keuangan Perangkat Daerah | - | - | | | - | | 3.193.454.537,00 | | | | | | - | Mewujudkan pemerintah yang bersih, professional dan responsif dalam rangka percepatan pembangunan daerah<br>Optimalisasi Teknologi dalam Proses Bisnis/ Smart City | - | - | 0,00 | |
| | 4 | 02 | 01 | 2.02 | 0001 | Penyediaan Gaji dan Tunjangan ASN | | | | | | | | | | | | | | | | | | |
| | | | | | | | Jumlah Orang yang Menerima Gaji dan Tunjangan ASN | | | | 23 Orang/bulan | | 2.778.594.437,00 | | | | Kab. Barito Selatan, Semua Kecamatan, Semua Kel/Desa | DANA ALOKASI UMUM (DAU) | - | Mewujudkan pemerintah yang bersih, professional dan responsif dalam rangka percepatan pembangunan daerah<br>Optimalisasi Teknologi dalam Proses Bisnis/ Smart City | - | | 0,00 | SEKRETARIAT DPRD |
| | 4 | 02 | 01 | 2.02 | 0003 | Pelaksanaan Penatausahaan dan | | | | | | | | | | | | | | | | | | |
| | | | | | | | Jumlah Dokumen Penatausahaan dan Pengujian/Verifikasi Keuangan SKPD | | | | 12 Dokumen | | 411.360.000,00 | | | | Kab. Barito Selatan, Semua Kecamatan, Semua Kel/Desa | DANA ALOKASI UMUM (DAU) | - | Mewujudkan pemerintah yang bersih, professional dan responsif dalam rangka percepatan pembangunan daerah<br>Optimalisasi Teknologi dalam Proses Bisnis/ Smart City | - | | 0,00 | SEKRETARIAT DPRD |
| | 4 | 02 | 01 | 2.02 | 0005 | Koordinasi dan Penyusunan Laporan Keuangan Akhir Tahun SKPD | | | | | | | | | | | | | | | | | | |
| | | | | | | | Jumlah Laporan Keuangan Akhir Tahun SKPD dan Laporan Hasil Koordinasi Penyusunan Laporan Keuangan Akhir Tahun SKPD | | | | 1 Laporan | | 3.500.100,00 | | | | Kab. Barito Selatan, Semua Kecamatan, Semua Kel/Desa | DANA ALOKASI UMUM (DAU) | - | Mewujudkan pemerintah yang bersih, professional dan responsif dalam rangka percepatan pembangunan daerah<br>Optimalisasi Teknologi dalam Proses Bisnis/ Smart City | - | | 0,00 | SEKRETARIAT DPRD |
| | 4 | 02 | 01 | 2.03 | | Administrasi Barang Milik Daerah pada Perangkat Daerah | - | - | | | - | | 25.000.100,00 | | | | | | - | Mewujudkan pemerintah yang bersih, professional dan responsif dalam rangka percepatan pembangunan daerah<br>Optimalisasi Teknologi dalam Proses Bisnis/ Smart City | - | - | 0,00 | |
| | 4 | 02 | 01 | 2.03 | 0006 | Penatausahaan Barang Milik Daerah pada SKPD | | | | | | | | | | | | | | | | | | |
| | | | | | | | Jumlah Laporan Penatausahaan Barang Milik Daerah pada SKPD | | | | 1 Laporan | | 25.000.100,00 | | | | Kab. Barito Selatan, Semua Kecamatan, Semua Kel/Desa | DANA ALOKASI UMUM (DAU) | - | Mewujudkan pemerintah yang bersih, professional dan responsif dalam rangka percepatan pembangunan daerah<br>Optimalisasi Teknologi dalam Proses Bisnis/ Smart City | - | | 0,00 | SEKRETARIAT DPRD |
| | 4 | 02 | 01 | 2.05 | | Administrasi Kepegawaian Perangkat Daerah | - | - | | | - | | 255.375.100,00 | | | | | | - | Mewujudkan pemerintah yang bersih, professional dan responsif dalam rangka percepatan pembangunan daerah<br>Optimalisasi Teknologi dalam Proses Bisnis/ Smart City | - | - | 0,00 | |
| | 4 | 02 | 01 | 2.05 | 0002 | Pengadaan Pakaian Dinas beserta Atribut Kelengkapannya | | | | | | | | | | | | | | | | | | |

| | | | | | | | | | | | | | | | | | | | | | | | | |
|---|---|---|---|---|---|---|---|---|---|---|---|---|---|---|---|---|---|---|---|---|---|---|---|---|
| | | | | | | | Jumlah Paket Pakaian Dinas beserta Atribut Kelengkapan | | | | 123 Paket | | 171.000.100,00 | | | | Kab. Barito Selatan, Semua Kecamatan, Semua Kel/Desa | DANA ALOKASI UMUM (DAU) | - | Mewujudkan pemerintah yang bersih, professional dan responsif dalam rangka percepatan pembangunan daerah Optimalisasi Teknologi dalam Proses Bisnis/ Smart City | - | | 0,00 | SEKRETARIAT DPRD |
| | 4 | 02 | 01 | 2.05 | 0003 | Pendataan dan Pengolahan Administrasi Kepegawaian | | | | | | | | | | | | | | | | | | |
| | | | | | | | Jumlah Dokumen Pendataan dan Pengolahan Administrasi Kepegawaian | | | | 1 Dokumen | | 84.375.000,00 | | | | Kab. Barito Selatan, Semua Kecamatan, Semua Kel/Desa | DANA ALOKASI UMUM (DAU) | - | Mewujudkan pemerintah yang bersih, professional dan responsif dalam rangka percepatan pembangunan daerah Optimalisasi Teknologi dalam Proses Bisnis/ Smart City | - | | 0,00 | SEKRETARIAT DPRD |
| | 4 | 02 | 01 | 2.06 | | Administrasi Umum Perangkat Daerah | - | - | | | - | | 1.115.807.900,00 | | | | | | - | Mewujudkan pemerintah yang bersih, professional dan responsif dalam rangka percepatan pembangunan daerah Optimalisasi Teknologi dalam Proses Bisnis/ Smart City | - | - | 0,00 | |
| | 4 | 02 | 01 | 2.06 | 0001 | Penyediaan Komponen Instalasi | | | | | | | | | | | | | | | | | | |
| | | | | | | | Jumlah Paket Komponen Instalasi Listrik/Penerangan Bangunan Kantor yang Disediakan | | | | 1 Paket | | 254.832.000,00 | | | | Kab. Barito Selatan, Semua Kecamatan, Semua Kel/Desa | DANA ALOKASI UMUM (DAU) | - | Mewujudkan pemerintah yang bersih, professional dan responsif dalam rangka percepatan pembangunan daerah Optimalisasi Teknologi dalam Proses Bisnis/ Smart City | - | | 0,00 | SEKRETARIAT DPRD |
| | 4 | 02 | 01 | 2.06 | 0002 | Penyediaan Peralatan dan Perlengkapan Kantor | | | | | | | | | | | | | | | | | | |
| | | | | | | | Jumlah Paket Peralatan dan Perlengkapan Kantor yang Disediakan | | | | 4 Paket | | 150.000.000,00 | | | | Kab. Barito Selatan, Semua Kecamatan, Semua Kel/Desa | DANA ALOKASI UMUM (DAU) | - | Mewujudkan pemerintah yang bersih, professional dan responsif dalam rangka percepatan pembangunan daerah Optimalisasi Teknologi dalam Proses Bisnis/ Smart City | - | | 0,00 | SEKRETARIAT DPRD |
| | 4 | 02 | 01 | 2.06 | 0003 | Penyediaan Peralatan Rumah Tangga | | | | | | | | | | | | | | | | | | |
| | | | | | | | Jumlah Paket Peralatan Rumah Tangga yang Disediakan | | | | 4 Paket | | 240.996.000,00 | | | | Kab. Barito Selatan, Semua Kecamatan, Semua Kel/Desa | DANA ALOKASI UMUM (DAU) | - | Mewujudkan pemerintah yang bersih, professional dan responsif dalam rangka percepatan pembangunan daerah Optimalisasi Teknologi dalam Proses Bisnis/ Smart City | - | | 0,00 | SEKRETARIAT DPRD |
| | 4 | 02 | 01 | 2.06 | 0005 | Penyediaan Barang Cetakan dan Penggandaan | | | | | | | | | | | | | | | | | | |
| | | | | | | | Jumlah Paket Barang Cetakan dan Penggandaan yang Disediakan | | | | 4 Paket | | 126.179.800,00 | | | | Kab. Barito Selatan, Semua Kecamatan, Semua Kel/Desa | DANA ALOKASI UMUM (DAU) | - | Mewujudkan pemerintah yang bersih, professional dan responsif dalam rangka percepatan pembangunan daerah Optimalisasi Teknologi dalam Proses Bisnis/ Smart City | - | | 0,00 | SEKRETARIAT DPRD |
| | 4 | 02 | 01 | 2.06 | 0006 | Penyediaan Bahan Bacaan dan Peraturan Perundang-undangan | | | | | | | | | | | | | | | | | | |
| | | | | | | | Jumlah Dokumen Bahan Bacaan dan Peraturan Perundang-Undangan yang Disediakan | | | | 4 Dokumen | | 243.800.100,00 | | | | Kab. Barito Selatan, Semua Kecamatan, Semua Kel/Desa | DANA ALOKASI UMUM (DAU) | - | Mewujudkan pemerintah yang bersih, professional dan responsif dalam rangka percepatan pembangunan daerah Optimalisasi Teknologi dalam Proses Bisnis/ Smart City | - | | 0,00 | SEKRETARIAT DPRD |
| | 4 | 02 | 01 | 2.06 | 0009 | Penyelenggaraan Rapat Koordinasi dan Konsultasi SKPD | | | | | | | | | | | | | | | | | | |
| | | | | | | | Jumlah Laporan Penyelenggaraan Rapat Koordinasi dan Konsultasi SKPD | | | | 12 Laporan | | 100.000.000,00 | | | | Kab. Barito Selatan, Semua Kecamatan, Semua Kel/Desa | DANA ALOKASI UMUM (DAU) | - | Mewujudkan pemerintah yang bersih, professional dan responsif dalam rangka percepatan pembangunan daerah Optimalisasi Teknologi dalam Proses Bisnis/ Smart City | - | | 0,00 | SEKRETARIAT DPRD |
| | 4 | 02 | 01 | 2.07 | | Pengadaan Barang Milik Daerah Penunjang Urusan Pemerintah Daerah | - | - | | | - | | 4.797.985.736,00 | | | | | | - | Mewujudkan pemerintah yang bersih, professional dan responsif dalam rangka percepatan pembangunan daerah Optimalisasi Teknologi dalam Proses Bisnis/ Smart City | - | - | 0,00 | |
| | 4 | 02 | 01 | 2.07 | 0005 | Pengadaan Mebel | | | | | | | | | | | | | | | | | | |
| | | | | | | | Jumlah Paket Mebel yang Disediakan | | | | 1 Unit | | 384.796.600,00 | | | | Kab. Barito Selatan, Semua Kecamatan, Semua Kel/Desa | DANA ALOKASI UMUM (DAU) | - | Mewujudkan pemerintah yang bersih, professional dan responsif dalam rangka percepatan pembangunan daerah Optimalisasi Teknologi dalam Proses Bisnis/ Smart City | - | | 0,00 | SEKRETARIAT DPRD |
| | 4 | 02 | 01 | 2.07 | 0006 | Pengadaan Peralatan dan Mesin Lainnya | | | | | | | | | | | | | | | | | | |

| | | | | | | | | | | | | | | | | | | | | | | | | |
|---|---|---|---|---|---|---|---|---|---|---|---|---|---|---|---|---|---|---|---|---|---|---|---|---|
| | | | | | | | Jumlah Unit Peralatan dan Mesin Lainnya yang Disediakan | | | | 1 Unit | | 3.212.139.000,00 | | | | Kab. Barito Selatan, Semua Kecamatan, Semua Kel/Desa | DANA ALOKASI UMUM (DAU) | - | Mewujudkan pemerintah yang bersih, professional dan responsif dalam rangka percepatan pembangunan daerah Optimalisasi Teknologi dalam Proses Bisnis/ Smart City | - | | 0,00 | SEKRETARIAT DPRD |
| | 4 | 02 | 01 | 2.07 | 0009 | Pengadaan Gedung Kantor atau Bangunan Lainnya | | | | | | | | | | | | | | | | | | |
| | | | | | | | Jumlah Unit Gedung Kantor atau Bangunan Lainnya yang Disediakan | | | | 1 Unit | | - | | | | Kab. Barito Selatan, Semua Kecamatan, Semua Kel/Desa | DANA ALOKASI UMUM (DAU) | - | Mewujudkan pemerintah yang bersih, professional dan responsif dalam rangka percepatan pembangunan daerah Optimalisasi Teknologi dalam Proses Bisnis/ Smart City | - | | 0,00 | SEKRETARIAT DPRD |
| | 4 | 02 | 01 | 2.07 | 0011 | Pengadaan Sarana dan Prasarana Pendukung Gedung Kantor atau Bangunan Lainnya | | | | | | | | | | | | | | | | | | |
| | | | | | | | Jumlah Unit Sarana dan Prasarana Pendukung Gedung Kantor atau Bangunan Lainnya yang Disediakan | | | | 1 Unit | | 1.201.050.136,00 | | | | Kab. Barito Selatan, Semua Kecamatan, Semua Kel/Desa | DANA ALOKASI UMUM (DAU) | - | Mewujudkan pemerintah yang bersih, professional dan responsif dalam rangka percepatan pembangunan daerah Optimalisasi Teknologi dalam Proses Bisnis/ Smart City | - | | 0,00 | SEKRETARIAT DPRD |
| | 4 | 02 | 01 | 2.08 | | Penyediaan Jasa Penunjang Urusan Pemerintahan Daerah | - | - | | | - | | 2.994.572.298,00 | | | | | | - | Mewujudkan pemerintah yang bersih, professional dan responsif dalam rangka percepatan pembangunan daerah Optimalisasi Teknologi dalam Proses Bisnis/ Smart City | - | - | 0,00 | |
| | 4 | 02 | 01 | 2.08 | 0001 | Penyediaan Jasa Surat Menyurat | | | | | | | | | | | | | | | | | | |
| | | | | | | | Jumlah Laporan Penyediaan Jasa Surat Menyurat | | | | 1 Laporan | | 35.000.000,00 | | | | Kab. Barito Selatan, Semua Kecamatan, Semua Kel/Desa | DANA ALOKASI UMUM (DAU) | - | Mewujudkan pemerintah yang bersih, professional dan responsif dalam rangka percepatan pembangunan daerah Optimalisasi Teknologi dalam Proses Bisnis/ Smart City | - | | 0,00 | SEKRETARIAT DPRD |
| | 4 | 02 | 01 | 2.08 | 0002 | Penyediaan Jasa Komunikasi, Sumber Daya Air dan Listrik | | | | | | | | | | | | | | | | | | |
| | | | | | | | Jumlah Laporan Penyediaan Jasa Komunikasi, Sumber Daya Air dan Listrik yang Disediakan | | | | 12 Laporan | | 600.548.298,00 | | | | Kab. Barito Selatan, Semua Kecamatan, Semua Kel/Desa | DANA ALOKASI UMUM (DAU) | - | Mewujudkan pemerintah yang bersih, professional dan responsif dalam rangka percepatan pembangunan daerah Optimalisasi Teknologi dalam Proses Bisnis/ Smart City | - | | 0,00 | SEKRETARIAT DPRD |
| | 4 | 02 | 01 | 2.08 | 0003 | Penyediaan Jasa Peralatan dan Perlengkapan Kantor | | | | | | | | | | | | | | | | | | |
| | | | | | | | Jumlah Laporan Penyediaan Jasa Peralatan dan Perlengkapan Kantor yang Disediakan | | | | 1 Laporan | | 24.820.000,00 | | | | Kab. Barito Selatan, Semua Kecamatan, Semua Kel/Desa | DANA ALOKASI UMUM (DAU) | - | Mewujudkan pemerintah yang bersih, professional dan responsif dalam rangka percepatan pembangunan daerah Optimalisasi Teknologi dalam Proses Bisnis/ Smart City | - | | 0,00 | SEKRETARIAT DPRD |
| | 4 | 02 | 01 | 2.08 | 0004 | Penyediaan Jasa Pelayanan Umum Kantor | | | | | | | | | | | | | | | | | | |
| | | | | | | | Jumlah Laporan Penyediaan Jasa Pelayanan Umum Kantor yang Disediakan | | | | 12 Laporan | | 2.334.204.000,00 | | | | Kab. Barito Selatan, Semua Kecamatan, Semua Kel/Desa | DANA ALOKASI UMUM (DAU) | - | Mewujudkan pemerintah yang bersih, professional dan responsif dalam rangka percepatan pembangunan daerah Optimalisasi Teknologi dalam Proses Bisnis/ Smart City | - | | 0,00 | SEKRETARIAT DPRD |
| | 4 | 02 | 01 | 2.09 | | Pemeliharaan Barang Milik Daerah Penunjang Urusan Pemerintahan Daerah | - | - | | | - | | 3.763.386.000,00 | | | | | | - | Mewujudkan pemerintah yang bersih, professional dan responsif dalam rangka percepatan pembangunan daerah Optimalisasi Teknologi dalam Proses Bisnis/ Smart City | - | - | 0,00 | |
| | 4 | 02 | 01 | 2.09 | 0001 | Penyediaan Jasa Pemeliharaan, Biaya Pemeliharaan, dan Pajak Kendaraan Perorangan Dinas atau Kendaraan Dinas Jabatan | | | | | | | | | | | | | | | | | | |
| | | | | | | | Jumlah Kendaraan Perorangan Dinas atau Kendaraan Dinas Jabatan yang Dipelihara dan dibayarkan Pajaknya | | | | 3 Unit | | 275.016.000,00 | | | | Kab. Barito Selatan, Semua Kecamatan, Semua Kel/Desa | DANA ALOKASI UMUM (DAU) | - | Mewujudkan pemerintah yang bersih, professional dan responsif dalam rangka percepatan pembangunan daerah Optimalisasi Teknologi dalam Proses Bisnis/ Smart City | - | | 0,00 | SEKRETARIAT DPRD |
| | 4 | 02 | 01 | 2.09 | 0002 | Penyediaan Jasa Pemeliharaan, Biaya Pemeliharaan, Pajak dan Perizinan Kendaraan Dinas Operasional atau Lapangan | | | | | | | | | | | | | | | | | | |
| | | | | | | | Jumlah Kendaraan Dinas Operasional atau Lapangan yang Dipelihara dan dibayarkan Pajak dan Perizinannya | | | | 4 Unit | | 155.006.000,00 | | | | Kab. Barito Selatan, Semua Kecamatan, Semua Kel/Desa | DANA ALOKASI UMUM (DAU) | - | Mewujudkan pemerintah yang bersih, professional dan responsif dalam rangka percepatan pembangunan daerah Optimalisasi Teknologi dalam Proses Bisnis/ Smart City | - | | 0,00 | SEKRETARIAT DPRD |
| | 4 | 02 | 01 | 2.09 | 0005 | Pemeliharaan Mebel | | | | | | | | | | | | | | | | | | |

| | | | | | | | | | | | | | | | | | | | | | | | | |
|---|---|---|---|---|---|---|---|---|---|---|---|---|---|---|---|---|---|---|---|---|---|---|---|---|
| | | | | | | | Jumlah Mebel yang Dipelihara | | | | 50 Unit | | 50.000.000,00 | | | | Kab. Barito Selatan, Semua Kecamatan, Semua Kel/Desa | DANA ALOKASI UMUM (DAU) | - | Mewujudkan pemerintah yang bersih, professional dan responsif dalam rangka percepatan pembangunan daerah<br>Optimalisasi Teknologi dalam Proses Bisnis/ Smart City | - | | 0,00 | SEKRETARIAT DPRD |
| | 4 | 02 | 01 | 2.09 | 0006 | Pemeliharaan Peralatan dan Mesin Lainnya | | | | | | | | | | | | | | | | | | |
| | | | | | | | Jumlah Peralatan dan Mesin Lainnya yang Dipelihara | | | | 50 Unit | | 79.900.000,00 | | | | Kab. Barito Selatan, Semua Kecamatan, Semua Kel/Desa | DANA ALOKASI UMUM (DAU) | - | Mewujudkan pemerintah yang bersih, professional dan responsif dalam rangka percepatan pembangunan daerah<br>Optimalisasi Teknologi dalam Proses Bisnis/ Smart City | - | | 0,00 | SEKRETARIAT DPRD |
| | 4 | 02 | 01 | 2.09 | 0009 | Pemeliharaan/Rehabilitasi Gedung Kantor dan Bangunan Lainnya | | | | | | | | | | | | | | | | | | |
| | | | | | | | Jumlah Gedung Kantor dan Bangunan Lainnya yang Dipelihara/Direhabilitasi | | | | 2 Unit | | 3.203.464.000,00 | | | | Kab. Barito Selatan, Semua Kecamatan, Semua Kel/Desa | DANA ALOKASI UMUM (DAU) | - | Mewujudkan pemerintah yang bersih, professional dan responsif dalam rangka percepatan pembangunan daerah<br>Optimalisasi Teknologi dalam Proses Bisnis/ Smart City | - | | 0,00 | SEKRETARIAT DPRD |
| | 4 | 02 | 01 | 2.13 | | Penataan Organisasi | - | - | | | - | | 4.000.200,00 | | | | | | - | Mewujudkan pemerintah yang bersih, professional dan responsif dalam rangka percepatan pembangunan daerah<br>Optimalisasi Teknologi dalam Proses Bisnis/ Smart City | - | - | 0,00 | |
| | 4 | 02 | 01 | 2.13 | 0005 | Koordinasi dan Penyusunan Laporan Kinerja Pemerintah Daerah | | | | | | | | | | | | | | | | | | |
| | | | | | | | Jumlah Dokumen Koordinasi dan Penyusunan Laporan Kinerja Pemerintah Daerah | | | | 1 Dokumen | | 4.000.200,00 | | | | Kab. Barito Selatan, Semua Kecamatan, Semua Kel/Desa | DANA ALOKASI UMUM (DAU) | - | Mewujudkan pemerintah yang bersih, professional dan responsif dalam rangka percepatan pembangunan daerah<br>Optimalisasi Teknologi dalam Proses Bisnis/ Smart City | - | | 0,00 | SEKRETARIAT DPRD |
| | 4 | 02 | 01 | 2.15 | | Layanan Keuangan dan Kesejahteraan DPRD | - | - | | | - | | 10.925.421.794,00 | | | | | | - | Mewujudkan pemerintah yang bersih, professional dan responsif dalam rangka percepatan pembangunan daerah<br>Optimalisasi Teknologi dalam Proses Bisnis/ Smart City | - | - | 0,00 | |
| | 4 | 02 | 01 | 2.15 | 0001 | Penyelenggaraan Administrasi Keuangan DPRD | | | | | | | | | | | | | | | | | | |
| | | | | | | | Jumlah Anggota DPRD yang Menerima Hak Keuangan DPRD | | | | 25 Orang/Bulan | | 10.262.821.594,00 | | | | Kab. Barito Selatan, Semua Kecamatan, Semua Kel/Desa | DANA ALOKASI UMUM (DAU) | - | Mewujudkan pemerintah yang bersih, professional dan responsif dalam rangka percepatan pembangunan daerah<br>Optimalisasi Teknologi dalam Proses Bisnis/ Smart City | - | | 0,00 | SEKRETARIAT DPRD |
| | 4 | 02 | 01 | 2.15 | 0002 | Penyediaan Pakaian Dinas dan Atribut DPRD | | | | | | | | | | | | | | | | | | |
| | | | | | | | Jumlah Paket Pakaian Dinas dan Atribut DPRD yang Disediakan | | | | 1 Paket | | 476.000.200,00 | | | | Kab. Barito Selatan, Semua Kecamatan, Semua Kel/Desa | DANA ALOKASI UMUM (DAU) | - | Mewujudkan pemerintah yang bersih, professional dan responsif dalam rangka percepatan pembangunan daerah<br>Optimalisasi Teknologi dalam Proses Bisnis/ Smart City | - | | 0,00 | SEKRETARIAT DPRD |
| | 4 | 02 | 01 | 2.15 | 0003 | Pelaksanaan Medical Check Up DPRD | | | | | | | | | | | | | | | | | | |
| | | | | | | | Jumlah Orang yang Mengikuti Medical Check Up DPRD | | | | 25 Orang | | 186.600.000,00 | | | | Kab. Barito Selatan, Semua Kecamatan, Semua Kel/Desa | DANA ALOKASI UMUM (DAU) | - | Mewujudkan pemerintah yang bersih, professional dan responsif dalam rangka percepatan pembangunan daerah<br>Optimalisasi Teknologi dalam Proses Bisnis/ Smart City | - | | 0,00 | SEKRETARIAT DPRD |
| | 4 | 02 | 01 | 2.16 | | Layanan Administrasi DPRD | - | - | | | - | | 3.695.396.000,00 | | | | | | - | Mewujudkan pemerintah yang bersih, professional dan responsif dalam rangka percepatan pembangunan daerah<br>Optimalisasi Teknologi dalam Proses Bisnis/ Smart City | - | - | 0,00 | |
| | 4 | 02 | 01 | 2.16 | 0003 | Fasilitasi Rapat Koordinasi dan Konsultasi DPRD | | | | | | | | | | | | | | | | | | |
| | | | | | | | Jumlah Laporan Hasil Fasilitasi Rapat Koordinasi dan Konsultasi DPRD | | | | 12 Laporan | | 1.303.476.000,00 | | | | Kab. Barito Selatan, Semua Kecamatan, Semua Kel/Desa | DANA ALOKASI UMUM (DAU) | - | Mewujudkan pemerintah yang bersih, professional dan responsif dalam rangka percepatan pembangunan daerah<br>Optimalisasi Teknologi dalam Proses Bisnis/ Smart City | - | | 0,00 | SEKRETARIAT DPRD |
| | 4 | 02 | 01 | 2.16 | 0004 | Penyediaan Kebutuhan Rumah Tangga DPRD | | | | | | | | | | | | | | | | | | |

| | | | | | | | | | | | | | | | | | | | | | | | | |
|---|---|---|---|---|---|---|---|---|---|---|---|---|---|---|---|---|---|---|---|---|---|---|---|---|
| | | | | | | | Jumlah Paket Kebutuhan Rumah Tangga DPRD yang Disediakan | | | | 12 Paket | | 2.391.920.000,00 | | | | Kab. Barito Selatan, Semua Kecamatan, Semua Kel/Desa | DANA ALOKASI UMUM (DAU) | - | Mewujudkan pemerintah yang bersih, professional dan responsif dalam rangka percepatan pembangunan daerah<br>Optimalisasi Teknologi dalam Proses Bisnis/ Smart City | - | | 0,00 | SEKRETARIAT DPRD |
| 152 | 4 | 02 | 02 | | | PROGRAM DUKUNGAN PELAKSANAAN TUGAS DAN FUNGSI DPRD | - | - | | | - | | 12.762.858.840,00 | | | | | | | | | - | 0,00 | |
| | 4 | 02 | 02 | 2.01 | | Pembentukan Peraturan Daerah dan Peraturan DPRD | - | - | | | - | | 275.120.000,00 | | | | | | - | Mewujudkan pemerintah yang bersih, professional dan responsif dalam rangka percepatan pembangunan daerah<br>Optimalisasi Teknologi dalam Proses Bisnis/ Smart City | - | - | 0,00 | |
| | 4 | 02 | 02 | 2.01 | 0002 | Pembahasan Rancangan Peraturan Daerah | | | | | | | | | | | | | | | | | | |
| | | | | | | | Jumlah Dokumen Hasil Pembahasan Rancangan Peraturan Daerah | | | | 12 Dokumen | | 275.120.000,00 | | | | Semua Kota/Kab, Semua Kecamatan, Semua Kel/Desa<br>Kab. Barito Selatan, Dusun Selatan, Buntok Kota | DANA ALOKASI UMUM (DAU) | - | Mewujudkan pemerintah yang bersih, professional dan responsif dalam rangka percepatan pembangunan daerah<br>Optimalisasi Teknologi dalam Proses Bisnis/ Smart City | - | | 0,00 | SEKRETARIAT DPRD |
| | 4 | 02 | 02 | 2.01 | 0003 | Penyelenggaraan Kajian Perundang-Undangan | | | | | | | | | | | | | | | | | | |
| | | | | | | | Jumlah Dokumen Kajian Perundang-Undangan | | | | 1 Dokumen | | - | | | | Semua Kota/Kab, Semua Kecamatan, Semua Kel/Desa<br>Kab. Barito Selatan, Dusun Selatan, Buntok Kota | DANA ALOKASI UMUM (DAU) | - | Mewujudkan pemerintah yang bersih, professional dan responsif dalam rangka percepatan pembangunan daerah<br>Optimalisasi Teknologi dalam Proses Bisnis/ Smart City | - | | 0,00 | SEKRETARIAT DPRD |
| | 4 | 02 | 02 | 2.04 | | Peningkatan Kapasitas DPRD | - | - | | | - | | 4.866.054.640,00 | | | | | | - | Mewujudkan pemerintah yang bersih, professional dan responsif dalam rangka percepatan pembangunan daerah<br>Optimalisasi Teknologi dalam Proses Bisnis/ Smart City | - | - | 0,00 | |
| | 4 | 02 | 02 | 2.04 | 0002 | Pendalaman Tugas DPRD | | | | | | | | | | | | | | | | | | |
| | | | | | | | Jumlah Dokumen Hasil Pendalaman Tugas DPRD | | | | 2 Dokumen | | 549.280.000,00 | | | | Semua Kota/Kab, Semua Kecamatan, Semua Kel/Desa<br>Kab. Barito Selatan, Dusun Selatan, Buntok Kota | DANA ALOKASI UMUM (DAU) | - | Mewujudkan pemerintah yang bersih, professional dan responsif dalam rangka percepatan pembangunan daerah<br>Optimalisasi Teknologi dalam Proses Bisnis/ Smart City | - | | 0,00 | SEKRETARIAT DPRD |
| | 4 | 02 | 02 | 2.04 | 0004 | Penyediaan Kelompok Pakar dan Tim Ahli | | | | | | | | | | | | | | | | | | |
| | | | | | | | Jumlah Orang dalam Kelompok Pakar dan Tim Ahli | | | | 10 Orang | | 725.040.000,00 | | | | Semua Kota/Kab, Semua Kecamatan, Semua Kel/Desa<br>Kab. Barito Selatan, Dusun Selatan, Buntok Kota | DANA ALOKASI UMUM (DAU) | - | Mewujudkan pemerintah yang bersih, professional dan responsif dalam rangka percepatan pembangunan daerah<br>Optimalisasi Teknologi dalam Proses Bisnis/ Smart City | - | | 0,00 | SEKRETARIAT DPRD |
| | 4 | 02 | 02 | 2.04 | 0005 | Penyediaan Tenaga Ahli Fraksi | | | | | | | | | | | | | | | | | | |
| | | | | | | | Jumlah Tenaga Ahli Fraksi | | | | 5 Orang | | 95.040.000,00 | | | | Kab. Barito Selatan, Dusun Selatan, Buntok Kota | DANA ALOKASI UMUM (DAU) | - | Mewujudkan pemerintah yang bersih, professional dan responsif dalam rangka percepatan pembangunan daerah<br>Optimalisasi Teknologi dalam Proses Bisnis/ Smart City | - | | 0,00 | SEKRETARIAT DPRD |
| | 4 | 02 | 02 | 2.04 | 0008 | Publikasi dan Dokumentasi DPRD | | | | | | | | | | | | | | | | | | |
| | | | | | | | Jumlah Dokumen Publikasi dan Dokumentasi DPRD | | | | 15 Dokumen | | 3.496.694.640,00 | | | | Kab. Barito Selatan, Semua Kecamatan, Semua Kel/Desa | DANA ALOKASI UMUM (DAU) | - | Mewujudkan pemerintah yang bersih, professional dan responsif dalam rangka percepatan pembangunan daerah<br>Optimalisasi Teknologi dalam Proses Bisnis/ Smart City | - | | 0,00 | SEKRETARIAT DPRD |
| | 4 | 02 | 02 | 2.05 | | Penyerapan dan Penghimpunan Aspirasi Masyarakat | - | - | | | - | | 2.899.970.200,00 | | | | | | - | Mewujudkan pemerintah yang bersih, professional dan responsif dalam rangka percepatan pembangunan daerah<br>Optimalisasi Teknologi dalam Proses Bisnis/ Smart City | - | - | 0,00 | |
| | 4 | 02 | 02 | 2.05 | 0001 | Kunjungan Kerja dalam Daerah | | | | | | | | | | | | | | | | | | |
| | | | | | | | Jumlah Laporan Hasil Kunjungan Kerja DPRD | | | | 12 Laporan | | 999.630.000,00 | | | | Semua Kota/Kab, Semua Kecamatan, Semua Kel/Desa | DANA ALOKASI UMUM (DAU) | - | Mewujudkan pemerintah yang bersih, professional dan responsif dalam rangka percepatan pembangunan daerah<br>Optimalisasi Teknologi dalam Proses Bisnis/ Smart City | - | | 0,00 | SEKRETARIAT DPRD |
| | 4 | 02 | 02 | 2.05 | 0003 | Pelaksanaan Reses | | | | | | | | | | | | | | | | | | |

| | | | | | | | | | | | | | | | | | | | | | | | | |
|---|---|---|---|---|---|---|---|---|---|---|---|---|---|---|---|---|---|---|---|---|---|---|---|---|
| | | | | | | | Jumah Dokumen Hasil Pelaksanaan Reses | | | | 3 Dokumen | | 1.900.340.200,00 | | | | Semua Kota/Kab, Semua Kecamatan, Semua Kel/Desa | DANA ALOKASI UMUM (DAU) | - | Mewujudkan pemerintah yang bersih, professional dan responsif dalam rangka percepatan pembangunan daerah<br>Optimalisasi Teknologi dalam Proses Bisnis/ Smart City | - | | 0,00 | SEKRETARIAT DPRD |
| | 4 | 02 | 02 | 2.08 | | Fasilitasi Tugas DPRD | - | - | | | - | | 4.721.714.000,00 | | | | | | - | Mewujudkan pemerintah yang bersih, professional dan responsif dalam rangka percepatan pembangunan daerah<br>Optimalisasi Teknologi dalam Proses Bisnis/ Smart City | - | - | 0,00 | |
| | 4 | 02 | 02 | 2.08 | 0001 | Koordinasi dan Konsultasi Pelaksanaan Tugas DPRD | | | | | | | | | | | | | | | | | | |
| | | | | | | | Jumlah Dokumen Hasil Koordinasi dan Konsultasi Pelaksanaan Tugas DPRD | | | | 12 Dokumen | | 4.682.184.000,00 | | | | Kab. Barito Selatan, Dusun Selatan, Buntok Kota | DANA ALOKASI UMUM (DAU) | - | Mewujudkan pemerintah yang bersih, professional dan responsif dalam rangka percepatan pembangunan daerah<br>Optimalisasi Teknologi dalam Proses Bisnis/ Smart City | - | | 0,00 | SEKRETARIAT DPRD |
| | 4 | 02 | 02 | 2.08 | 0002 | Penyusunan Laporan Kinerja DPRD | | | | | | | | | | | | | | | | | | |
| | | | | | | | Jumlah Laporan Fraksi, Alat Kelengkapan dan Kinerja DPRD yang Disusun | | | | 12 Laporan | | 39.530.000,00 | | | | Kab. Barito Selatan, Semua Kecamatan, Semua Kel/Desa | DANA ALOKASI UMUM (DAU) | - | Mewujudkan pemerintah yang bersih, professional dan responsif dalam rangka percepatan pembangunan daerah<br>Optimalisasi Teknologi dalam Proses Bisnis/ Smart City | - | | 0,00 | SEKRETARIAT DPRD |

| No | Kode | | | | | Urusan / Bidang Urusan / Program / Kegiatan / Sub Kegiatan | Indikator Program / Kegiatan / Sub Kegiatan | Target Akhir Periode Renstra OPD | Realisasi Capaian RENJA OPD Tahun 2023 | Prakiraan Capaian Target RENJA OPD | Capaian Kinerja Dan Kerangka Pendanaan | | | | | | | | | | Kelompok Sasaran | Prakiraan Maju Rencana Tahun 2026 | | Perangkat Daerah Penanggung Jawab |
|---|---|---|---|---|---|---|---|---|---|---|---|---|---|---|---|---|---|---|---|---|---|---|---|---|
| | | | | | | | | | | | Target 2025 | | Pagu Indikatif (Rp) | | | Bertambah/Berkurang (12-10) | Lokasi | Sumber Dana | Prioritas | | | Target | Pagu Indikatif (Rp) | |
| | | | | | | | | | | | Sebelum | Sesudah | RKPD 2025 | APBD 2025 | P-RKPD 2025 | | | | Nasional | Daerah | | | | |
| 1 | 2 | | | | | 3 | 4 | 5 | 6 | 7 | 8 | 9 | 10 | 11 | 12 | 13 | 14 | 15 | 16 | 17 | 18 | 19 | 20 | 21 |
| | | | | | | SEKRETARIAT DAERAH | | | | | | | 82.686.173.000,00 | 80.339.617.530,00 | 76.470.188.060,00 | - 3.869.429.470,00 | | | | | | | 66.563.155.806,00 | |
| | 4 | | | | | UNSUR PENDUKUNG URUSAN PEMERINTAHAN | | | | | | | 76.626.885.000,00 | | | | | | | | | | 60.503.867.806,00 | |
| | 4 | 01 | | | | SEKRETARIAT DAERAH | | | | | | | 76.626.885.000,00 | | | | | | | | | | 60.503.867.806,00 | |
| 147 | 4 | 01 | 01 | | | PROGRAM PENUNJANG URUSAN PEMERINTAHAN DAERAH KABUPATEN/KOTA | - | - | | | - | | 36.323.082.000,00 | | | | | | | | | - | 22.818.405.556,00 | |
| | 4 | 01 | 01 | 2.01 | | Perencanaan, Penganggaran, dan Evaluasi Kinerja Perangkat Daerah | - | - | | | - | | 121.778.000,00 | 193.878.100 | 175.915.800,00 | - 17.962.300,00 | | | - | Mempercepat kecukupan sarana dan prasarana umum secara integrative dan komprehensif dalam rangka | - | - | 121.778.000,00 | |
| | 4 | 01 | 01 | 2.01 | 0002 | Koordinasi dan Penyusunan Dokumen RKA-SKPD | | | | | | | | | | | | | | | | | | |
| | | | | | | | Jumlah Dokumen RKA-SKPD dan Laporan Hasil Koordinasi Penyusunan Dokumen RKA-SKPD | | | | 0 Dokumen | | 121.778.000,00 | | | | Kab. Barito Selatan, Semua Kecamatan, Semua Kel/Desa | DANA ALOKASI UMUM (DAU) | - | Mempercepat kecukupan sarana dan prasarana umum secara integrative dan komprehensif dalam rangka | - | | 121.778.000,00 | SEKRETARIAT DAERAH |
| | 4 | 01 | 01 | 2.02 | | Administrasi Keuangan Perangkat Daerah | - | - | | | - | | 13.504.676.444,00 | 13.504.676.656 | 16.224.795.873,92 | 2.720.119.217,92 | | | - | - | - | - | 0,00 | |
| | 4 | 01 | 01 | 2.02 | 0001 | Penyediaan Gaji dan Tunjangan ASN | | | | | | | | | | | | | | | | | | |
| | | | | | | | Jumlah Orang yang Menerima Gaji dan Tunjangan ASN | | | | 0 Orang/bulan | | 13.504.676.444,00 | 13.504.676.656 | 16.224.795.873,92 | 2.720.119.217,92 | Kab. Barito Selatan, Dusun Selatan, Buntok Kota | DANA ALOKASI UMUM (DAU) | - | - | - | | 0,00 | SEKRETARIAT DAERAH |
| | 4 | 01 | 01 | 2.05 | | Administrasi Kepegawaian Perangkat Daerah | - | - | | | - | | 3.621.000.000,00 | 4.580.418.000 | 5.493.618.000,00 | 913.200.000,00 | | | - | - | - | - | 3.621.000.000,00 | |
| | 4 | 01 | 01 | 2.05 | 0003 | Pendataan dan Pengolahan Administrasi Kepegawaian | | | | | | | | | | | | | | | | | | |
| | | | | | | | Jumlah Dokumen Pendataan dan Pengolahan Administrasi Kepegawaian | | | | 0 Dokumen | | 3.621.000.000,00 | 4.580.418.000 | 5.493.618.000,00 | 913.200.000,00 | Kab. Barito Selatan, Dusun Selatan, Semua Kel/Desa | DANA ALOKASI UMUM (DAU) | - | - | - | | 3.621.000.000,00 | SEKRETARIAT DAERAH |
| | 4 | 01 | 01 | 2.06 | | Administrasi Umum Perangkat Daerah | - | - | | | - | | 6.771.075.250,00 | 15.568.192.297,00 | 10.794.639.087,00 | - 4.773.553.210,00 | | | - | - | - | - | 6.771.075.250,00 | |
| | 4 | 01 | 01 | 2.06 | 0002 | Penyediaan Peralatan dan Perlengkapan Kantor | | | | | | | | | | | | | | | | | | |
| | | | | | | | 0 | | | | 0 0 | | 300.000.000,00 | 5.131.753.017,00 | 3.891.782.017,00 | - 1.239.971.000,00 | Kab. Barito Selatan, Semua Kecamatan, Semua Kel/Desa | DANA ALOKASI UMUM (DAU) | - | - | - | | 300.000.000,00 | SEKRETARIAT DAERAH |
| | 4 | 01 | 01 | 2.06 | 0005 | Penyediaan Barang Cetakan dan Penggandaan | | | | | | | | | | | | | | | | | | |
| | | | | | | | Jumlah Paket Barang Cetakan dan Penggandaan yang Disediakan | | | | 5 Paket | | 508.000.000,00 | 557.936.550,00 | 557.936.550,00 | - | Kab. Barito Selatan, Dusun Selatan, Semua Kel/Desa | DANA ALOKASI UMUM (DAU) | - | - | - | | 508.000.000,00 | SEKRETARIAT DAERAH |
| | 4 | 01 | 01 | 2.06 | 0008 | Fasilitasi Kunjungan Tamu | | | | | | | | | | | | | | | | | | |
| | | | | | | | Jumlah Laporan Fasilitasi Kunjungan Tamu | | | | 0 Laporan | | 1.425.400.000,00 | 1.475.033.000,00 | 1.874.633.000,00 | 399.600.000,00 | Kab. Barito Selatan, Dusun Selatan, Semua Kel/Desa | DANA ALOKASI UMUM (DAU) | - | - | - | | 1.425.400.000,00 | SEKRETARIAT DAERAH |
| | 4 | 01 | 01 | 2.06 | 0009 | Penyelenggaraan Rapat Koordinasi dan Konsultasi SKPD | | | | | | | | | | | | | | | | | | |
| | | | | | | | Jumlah Laporan Penyelenggaraan Rapat Koordinasi dan Konsultasi SKPD | | | | 0 Laporan | | 3.940.000.000,00 | 7.905.794.480,00 | 4.012.902.270,00 | - 3.892.892.210,00 | Kab. Barito Selatan, Semua Kecamatan, Semua Kel/Desa | DANA ALOKASI UMUM (DAU) | - | - | - | | 3.940.000.000,00 | SEKRETARIAT DAERAH |
| | 4 | 01 | 01 | 2.06 | 0011 | Dukungan Pelaksanaan Sistem Pemerintahan Berbasis Elektronik pada SKPD | | | | | | | | | | | | | | | | | | |
| | | | | | | | Jumlah Dokumen Dukungan Pelaksanaan Sistem Pemerintahan Berbasis Elektronik pada SKPD | | | | 0 Dokumen | | 597.675.250,00 | 497.675.250,00 | 457.385.250,00 | - 40.290.000,00 | Kab. Barito Selatan, Dusun Selatan, Semua Kel/Desa | DANA ALOKASI UMUM (DAU) | - | - | - | | 597.675.250,00 | SEKRETARIAT DAERAH |
| | 4 | 01 | 01 | 2.08 | | Penyediaan Jasa Penunjang Urusan Pemerintahan Daerah | - | - | | | - | | 4.891.060.000,00 | 6.388.259.282,00 | 6.797.315.182,00 | 409.055.900,00 | | | - | - | - | - | 4.891.060.000,00 | |
| | 4 | 01 | 01 | 2.08 | 0002 | Penyediaan Jasa Komunikasi, Sumber Daya Air dan Listrik | | | | | | | | | | | | | | | | | | |
| | | | | | | | Jumlah Laporan Penyediaan Jasa Komunikasi, Sumber Daya Air dan Listrik yang Disediakan | | | | 0 Laporan | | 1.130.000.000,00 | 1.794.017.282,00 | 1.794.017.282,00 | - | Kab. Barito Selatan, Dusun Selatan, Semua Kel/Desa | DANA ALOKASI UMUM (DAU) | - | - | - | | 1.130.000.000,00 | SEKRETARIAT DAERAH |
| | 4 | 01 | 01 | 2.08 | 0003 | Penyediaan Jasa Peralatan dan Perlengkapan Kantor | | | | | | | | | | | | | | | | | | |
| | | | | | | | Jumlah Laporan Penyediaan Jasa Peralatan dan Perlengkapan Kantor yang Disediakan | | | | 0 Laporan | | 670.000.000,00 | 647.019.000,00 | 990.609.000,00 | 343.590.000,00 | Kab. Barito Selatan, Dusun Selatan, Semua Kel/Desa | DANA ALOKASI UMUM (DAU) | - | - | - | | 670.000.000,00 | SEKRETARIAT DAERAH |
| | 4 | 01 | 01 | 2.08 | 0004 | Penyediaan Jasa Pelayanan Umum Kantor | | | | | | | | | | | | | | | | | | |
| | | | | | | | Jumlah Laporan Penyediaan Jasa Pelayanan Umum Kantor yang Disediakan | | | | 0 Laporan | | 3.091.060.000,00 | 3.947.223.000,00 | 4.012.688.900,00 | 65.465.900,00 | Kab. Barito Selatan, Dusun Selatan, Semua Kel/Desa | DANA ALOKASI UMUM (DAU) | - | - | - | | 3.091.060.000,00 | SEKRETARIAT DAERAH |
| | 4 | 01 | 01 | 2.09 | | Pemeliharaan Barang Milik Daerah Penunjang Urusan Pemerintahan Daerah | - | - | | | - | | 1.130.485.696,00 | 6.259.276.000,00 | 6.459.281.000,00 | 200.005.000,00 | | | - | - | - | - | 1.130.485.696,00 | |
| | 4 | 01 | 01 | 2.09 | 0001 | Penyediaan Jasa Pemeliharaan, Biaya Pemeliharaan, dan Pajak Kendaraan Perorangan Dinas atau Kendaraan Dinas Jabatan | | | | | | | | | | | | | | | | | | |
| | | | | | | | Jumlah Kendaraan Perorangan Dinas atau Kendaraan Dinas Jabatan yang Dipelihara dan dibayarkan Pajaknya | | | | 0 Unit | | 300.000.000,00 | 2.240.161.000,00 | 2.440.166.000,00 | 200.005.000,00 | Kab. Barito Selatan, Semua Kecamatan, Semua Kel/Desa | DANA ALOKASI UMUM (DAU) | - | - | - | | 300.000.000,00 | SEKRETARIAT DAERAH |
| | 4 | 01 | 01 | 2.09 | 0006 | Pemeliharaan Peralatan dan Mesin Lainnya | | | | | | | | | | | | | | | | | | |
| | | | | | | | Jumlah Peralatan dan Mesin Lainnya yang Dipelihara | | | | 0 Unit | | 350.000.000,00 | 369.560.000,00 | 369.560.000,00 | - | Kab. Barito Selatan, Semua Kecamatan, Semua Kel/Desa | DANA ALOKASI UMUM (DAU) | - | - | - | | 350.000.000,00 | SEKRETARIAT DAERAH |
| | 4 | 01 | 01 | 2.09 | 0010 | Pemeliharaan/Rehabilitasi Sarana dan Prasarana Gedung Kantor atau Bangunan Lainnya | | | | | | | | | | | | | | | | | | |
| | | | | | | | Jumlah Sarana dan Prasarana Gedung Kantor atau Bangunan Lainnya yang Dipelihara/Direhabilitasi | | | | 0 Unit | | 480.485.696,00 | 3.649.555.000,00 | 3.649.555.000,00 | - | Kab. Barito Selatan, Dusun Selatan, Semua Kel/Desa | DANA ALOKASI UMUM (DAU) | - | - | - | | 480.485.696,00 | SEKRETARIAT DAERAH |
| | 4 | 01 | 01 | 2.12 | | Fasilitasi Kerumahtanggaan Sekretariat Daerah | - | - | | | - | | 2.200.000.000,00 | 4.778.407.700,00 | 4.908.367.700,00 | 129.960.000,00 | | | - | - | - | - | 2.200.000.000,00 | |
| | 4 | 01 | 01 | 2.12 | 0001 | Penyediaan Kebutuhan Rumah Tangga Kepala Daerah | | | | | | | | | | | | | | | | | | |
| | | | | | | | Jumlah Paket Kebutuhan Rumah Tangga Kepala Daerah yang Disediakan | | | | 0 Paket | | 1.160.000.000,00 | 2.458.002.000,00 | 2.618.002.000,00 | 160.000.000,00 | Kab. Barito Selatan, Semua Kecamatan, Semua Kel/Desa | DANA ALOKASI UMUM (DAU) | - | - | - | | 1.160.000.000,00 | SEKRETARIAT DAERAH |
| | 4 | 01 | 01 | 2.12 | 0002 | Penyediaan Kebutuhan Rumah Tangga Wakil Kepala Daerah | | | | | | | | | | | | | | | | | | |
| | | | | | | | Jumlah Paket Kebutuhan Rumah Tangga Wakil Kepala Daerah yang Disediakan | | | | 0 Paket | | 776.000.000,00 | 1.656.544.000,00 | 1.626.504.000,00 | - 30.040.000,00 | Kab. Barito Selatan, Dusun Selatan, Semua Kel/Desa | DANA ALOKASI UMUM (DAU) | - | - | - | | 776.000.000,00 | SEKRETARIAT DAERAH |
| | 4 | 01 | 01 | 2.12 | 0003 | Penyediaan Kebutuhan Rumah Tangga Sekretariat Daerah | | | | | | | | | | | | | | | | | | |
| | | | | | | | Jumlah Paket Kebutuhan Rumah Tangga Sekretariat Daerah yang Disediakan | | | | 0 Paket | | 264.000.000,00 | 663.861.700,00 | 663.861.700,00 | - | Kab. Barito Selatan, Dusun Selatan, Semua Kel/Desa | DANA ALOKASI UMUM (DAU) | - | - | - | | 264.000.000,00 | SEKRETARIAT DAERAH |

| | | | | | | | | | | | | | | | | | | | | | | | | |
|---|---|---|---|---|---|---|---|---|---|---|---|---|---|---|---|---|---|---|---|---|---|---|---|---|
| | 4 | 01 | 01 | 2.13 | | Penataan Organisasi | - | - | | | - | | 972.611.000,00 | 1.022.611.000,00 | 605.250.200,00 | - 184.008.800,00 | | | - | Mempercepat kecukupan sarana dan prasarana umum | - | - | 972.611.000,00 | |
| | 4 | 01 | 01 | 2.13 | 0001 | Pengelolaan Kelembagaan dan Analisis Jabatan | | | | | | | | | | | | | | | | | | |
| | | | | | | | Jumlah Dokumen Pengelolaan Kelembagaan dan Analisis Jabatan | | | | 31 Dokumen | | 294.111.000,00 | 304.111.000,00 | 169.165.200,00 | - 134.945.800,00 | Kab. Barito Selatan, Semua Kecamatan, Semua Kel/Desa | DANA ALOKASI UMUM (DAU) | - | Mempercepat kecukupan sarana dan prasarana umum secara integrative dan komprehensif dalam rangka peningkatan daya dukung terhadap pembangunan daerah Peningkatan dan stabilitas indikator makro ekonomi daerah | - | | 294.111.000,00 | SEKRETARIAT DAERAH |
| | 4 | 01 | 01 | 2.13 | 0002 | Fasilitasi Pelayanan Publik dan Tata Laksana | | | | | | | | | | | | | | | | | | |
| | | | | | | | Jumlah Laporan Hasil Fasilitasi Pelayanan Publik dan Tata Laksana | | | | 0 Laporan | | 308.500.000,00 | 328.500.000,00 | 162.761.000,00 | - 165.739.000,00 | Kab. Barito Selatan, Semua Kecamatan, Semua Kel/Desa | DANA ALOKASI UMUM (DAU) | - | Mempercepat kecukupan sarana dan prasarana umum secara integrative dan komprehensif dalam rangka peningkatan daya dukung terhadap pembangunan daerah Peningkatan dan stabilitas indikator makro ekonomi daerah | - | | 308.500.000,00 | SEKRETARIAT DAERAH |
| | 4 | 01 | 01 | 2.13 | 0003 | Peningkatan Kinerja dan Reformasi Birokrasi | | | | | | | | | | | | | | | | | | |
| | | | | | | | Jumlah Dokumen Peningkatan Kinerja dan Reformasi Birokrasi | | | | 0 Dokumen | | 370.000.000,00 | 390.000.000,00 | 273324000 | 116.676.000,00 | Kab. Barito Selatan, Semua Kecamatan, Semua Kel/Desa | DANA ALOKASI UMUM (DAU) | - | Mempercepat kecukupan sarana dan prasarana umum secara integrative dan komprehensif dalam rangka peningkatan daya dukung terhadap pembangunan daerah Peningkatan dan stabilitas indikator makro ekonomi daerah | - | | 370.000.000,00 | SEKRETARIAT DAERAH |
| | 4 | 01 | 01 | 2.14 | | Pelaksanaan Protokol dan Komunikasi Pimpinan | - | - | | | - | | 3.110.395.610,00 | 3.260.395.610,00 | 2.462.061.832,00 | - 798.333.778,00 | | | - | Mempercepat kecukupan sarana dan prasarana umum | - | - | 3.110.395.610,00 | |
| | 4 | 01 | 01 | 2.14 | 0001 | Fasilitasi Keprotokolan | | | | | | | | | | | | | | | | | | |
| | | | | | | | Jumlah Laporan Hasil Fasilitasi Keprotokolan | | | | 0 Laporan | | 606.809.860,00 | 991.516.440,00 | 646.264.440,00 | - 345.252.000,00 | - | DANA ALOKASI UMUM (DAU) | - | Mempercepat kecukupan sarana dan prasarana umum secara integrative dan komprehensif dalam rangka peningkatan daya dukung terhadap pembangunan daerah Peningkatan dan stabilitas indikator makro ekonomi daerah | - | | 606.809.860,00 | SEKRETARIAT DAERAH |
| | 4 | 01 | 01 | 2.14 | 0002 | Fasilitasi Komunikasi Pimpinan | | | | | | | | | | | | | | | | | | |
| | | | | | | | 0 | | | | 0 0 | | 1.813.862.500,00 | 1.161.912.920,00 | 746.608.920,00 | - 415.304.000,00 | - | DANA ALOKASI UMUM (DAU) | - | Mempercepat kecukupan sarana dan prasarana umum secara integrative dan komprehensif dalam rangka peningkatan daya dukung terhadap pembangunan daerah Peningkatan dan stabilitas indikator makro ekonomi daerah | - | | 1.813.862.500,00 | SEKRETARIAT DAERAH |
| | 4 | 01 | 01 | 2.14 | 0003 | Pendokumentasian Tugas Pimpinan | | | | | | | | | | | | | | | | | | |
| | | | | | | | 0 | | | | 0 0 | | 689.723.250,00 | 1.106.966.250,00 | 1.069.188.472,00 | - 37.777.778,00 | Kab. Barito Selatan, Semua Kecamatan, Semua Kel/Desa | DANA ALOKASI UMUM (DAU) | - | Mempercepat kecukupan sarana dan prasarana umum secara integrative dan komprehensif dalam rangka peningkatan daya dukung terhadap pembangunan daerah Peningkatan dan stabilitas indikator makro ekonomi daerah | - | | 689.723.250,00 | SEKRETARIAT DAERAH |
| 148 | 4 | 01 | 02 | | | PROGRAM PEMERINTAHAN DAN KESEJAHTERAAN RAKYAT | - | - | | | - | | 37.799.928.750,00 | | | | | | | | | - | 36.231.044.750,00 | |
| | 4 | 01 | 02 | 2.01 | | Administrasi Tata Pemerintahan | - | - | | | - | | 1.568.884.000,00 | 1.768.884.000,00 | 1.210.065.400,00 | - 558.818.600,00 | | | - | Mewujudkan pemerintah yang bersih, professional dan responsif dalam rangka percepatan pembangunan daerah Peningkatan dan stabilitas indikator makro ekonomi daerah | - | - | 0,00 | |
| | 4 | 01 | 02 | 2.01 | 0001 | Penataan Administrasi Pemerintahan | | | | | | | | | | | | | | | | | | |
| | | | | | | | Jumlah Dokumen Hasil Penataan Administrasi Pemerintahan | | | | 0 Dokumen | | 194.560.000,00 | 389.120.000,00 | 275.057.900,00 | - 114.062.100,00 | Kab. Barito Selatan, Dusun Selatan, Semua Kel/Desa | DANA ALOKASI UMUM (DAU) | - | Mewujudkan pemerintah yang bersih, professional dan responsif dalam rangka percepatan pembangunan daerah Peningkatan dan stabilitas indikator makro ekonomi daerah | - | | 0,00 | SEKRETARIAT DAERAH |
| | 4 | 01 | 02 | 2.01 | 0002 | Pengelolaan Administrasi Kewilayahan | | | | | | | | | | | | | | | | | | |
| | | | | | | | 0 | | | | 0 0 | | 338.440.000,00 | 200.000.000,00 | 108.545.000,00 | - 91.455.000,00 | Kab. Barito Selatan, Semua Kecamatan, Semua Kel/Desa | DANA ALOKASI UMUM (DAU) | - | Mewujudkan pemerintah yang bersih, professional dan responsif dalam rangka percepatan pembangunan daerah Peningkatan dan stabilitas indikator makro ekonomi daerah | - | | 0,00 | SEKRETARIAT DAERAH |
| | 4 | 01 | 02 | 2.01 | 0003 | Fasilitasi Pelaksanaan Otonomi Daerah | | | | | | | | | | | | | | | | | | |

| | | | | | | | | | | | | | | | | | | | | | | | | |
|---|---|---|---|---|---|---|---|---|---|---|---|---|---|---|---|---|---|---|---|---|---|---|---|---|
| | | | | | | | Jumlah Dokumen Hasil Fasilitasi Pelaksanaan Otonomi Daerah | | | | 0 Dokumen | | 1.035.884.000,00 | 1.179.764.000,00 | 826.462.500,00 | - 353.301.500,00 | Kab. Barito Selatan, Semua Kecamatan, Semua Kel/Desa | DANA ALOKASI UMUM (DAU) | - | Mewujudkan pemerintah yang bersih, professional dan responsif dalam rangka percepatan pembangunan daerah<br>Peningkatan dan stabilitas indikator makro ekonomi daerah | - | | 0,00 | SEKRETARIAT DAERAH |
| | 4 | 01 | 02 | 2.02 | | Pelaksanaan Kebijakan Kesejahteraan Rakyat | - | - | | | - | | 35.672.333.750,00 | 19.668.128.750,00 | 19.242.996.150,00 | - 425.132.600,00 | | | - | - | - | - | 35.672.333.750,00 | |
| | 4 | 01 | 02 | 2.02 | 0001 | Fasilitasi Pengelolaan Bina Mental Spiritual | | | | | | | | | | | | | | | | | | |
| | | | | | | | Jumlah Dokumen Hasil Fasilitasi Pengelolaan Bina Mental Spiritual | | | | 300 Dokumen | | 17.042.638.750,00 | 7.609.788.750,00 | 7.361.861.750,00 | - 247.927.000,00 | Kab. Barito Selatan, Semua Kecamatan, Semua Kel/Desa | DANA ALOKASI UMUM (DAU) | - | - | - | | 17.042.638.750,00 | SEKRETARIAT DAERAH |
| | 4 | 01 | 02 | 2.02 | 0002 | Pelaksanaan Kebijakan, Evaluasi, dan Capaian Kinerja Terkait Kesejahteraan Sosial | | | | | | | | | | | | | | | | | | |
| | | | | | | | Jumlah Dokumen Hasil Kebijakan, Evaluasi, dan Capaian Kinerja Terkait Kesejahteraan Sosial yang Meliputi Urusan Sosial, Transmigrasi, Kesehatan, Pemberdayaan Perempuan dan Perlindungan Anak, Administrasi Kependudukan Dan Pencatatan Sipil, Pemberdayaan Masyarakat dan Desa, Pengendalian Penduduk dan KB | | | | 250 Dokumen | | 17.026.975.000,00 | 9.443.500.000,00 | 9.451.620.000,00 | 8.120.000,00 | Kab. Barito Selatan, Semua Kecamatan, Semua Kel/Desa | DANA ALOKASI UMUM (DAU) | - | - | - | | 17.026.975.000,00 | SEKRETARIAT DAERAH |
| | 4 | 01 | 02 | 2.02 | 0003 | Pelaksanaan Kebijakan, Evaluasi, dan Capaian Kinerja Terkait Kesejahteraan Masyarakat | | | | | | | | | | | | | | | | | | |
| | | | | | | | Jumlah Dokumen Hasil Kebijakan, Evaluasi, dan Capaian Kinerja Terkait Kesejahteraan Masyarakat yang Meliputi Urusan Kepemudaan dan Olahraga, Pariwisata, Pendidikan, Kebudayaan, Perpustakaan, Kearsipan, Trantibum Linmas | | | | 100 Dokumen | | 1.602.720.000,00 | 2.614.840.000,00 | 2.429.514.400,00 | - 185.325.600,00 | Semua Kota/Kab, Semua Kecamatan, Semua Kel/Desa | DANA ALOKASI UMUM (DAU) | - | - | - | | 1.602.720.000,00 | SEKRETARIAT DAERAH |
| | 4 | 01 | 02 | 2.03 | | Fasilitasi dan Koordinasi Hukum | - | - | | | - | | 558.711.000,00 | 658.711.000,00 | 388.550.000,00 | - 270.161.000,00 | | | - | Mempercepat kecukupan sarana dan prasarana umum secara integrative dan komprehensif dalam rangka peningkatan daya dukung terhadap pembangunan daerah<br>Peningkatan dan stabilitas indikator makro ekonomi daerah | - | - | 558.711.000,00 | |
| | 4 | 01 | 02 | 2.03 | 0001 | Fasilitasi Penyusunan Produk Hukum Daerah | | | | | | | | | | | | | | | | | | |
| | | | | | | | Jumlah Produk Hukum Daerah yang Disusun | | | | 860 Dokumen | | 268.489.000,00 | 277.000.000,00 | 203.014.000,00 | - 73.986.000,00 | Semua Kota/Kab, Semua Kecamatan, Semua Kel/Desa<br>Kab. Barito Selatan, Semua Kecamatan, Semua Kel/Desa | DANA ALOKASI UMUM (DAU) | - | Mempercepat kecukupan sarana dan prasarana umum secara integrative dan komprehensif dalam rangka peningkatan daya dukung terhadap pembangunan daerah<br>Peningkatan dan stabilitas indikator makro ekonomi daerah | - | | 268.489.000,00 | SEKRETARIAT DAERAH |
| | 4 | 01 | 02 | 2.03 | 0002 | Fasilitasi Bantuan Hukum | | | | | | | | | | | | | | | | | | |
| | | | | | | | Jumlah Kasus yang Mendapatkan Fasilitasi Bantuan Hukum | | | | 0 Kasus | | 90.090.000,00 | 105.311.000,00 | 42.671.000,00 | - 62.640.000,00 | Kab. Barito Selatan, Semua Kecamatan, Semua Kel/Desa | DANA ALOKASI UMUM (DAU) | - | Mempercepat kecukupan sarana dan prasarana umum secara integrative dan komprehensif dalam rangka peningkatan daya dukung terhadap pembangunan daerah<br>Peningkatan dan stabilitas indikator makro ekonomi daerah | - | | 90.090.000,00 | SEKRETARIAT DAERAH |
| | 4 | 01 | 02 | 2.03 | 0003 | Pendokumentasian Produk Hukum dan | | | | | | | | | | | | | | | | | | |
| | | | | | | | Jumlah Produk Hukum dan Pengelolaan Informasi Hukum yang Didokumentasi | | | | 0 Dokumen | | 200.132.000,00 | 276.400.000,00 | 142.865.000,00 | - 133.535.000,00 | Kab. Barito Selatan, Semua Kecamatan, Semua Kel/Desa | DANA ALOKASI UMUM (DAU) | - | Mempercepat kecukupan sarana dan prasarana umum secara integrative dan komprehensif dalam rangka peningkatan daya dukung terhadap pembangunan daerah<br>Peningkatan dan stabilitas indikator makro ekonomi daerah | - | | 200.132.000,00 | SEKRETARIAT DAERAH |
| 149 | 4 | 01 | 03 | | | PROGRAM PEREKONOMIAN DAN PEMBANGUNAN | - | - | | | - | | 2.503.874.250,00 | | | | | | | | | - | 1.454.417.500,00 | |
| | 4 | 01 | 03 | 2.01 | | Pelaksanaan Kebijakan Perekonomian | - | - | | | - | | 749.571.000,00 | 849.571.000,00 | 493.146.000,00 | - 356.425.000,00 | | | - | - | - | - | 0,00 | |
| | 4 | 01 | 03 | 2.01 | 0001 | Koordinasi, Sinkronisasi, Monitoring dan Evaluasi Kebijakan Pengelolaan BUMD dan BLUD | | | | | | | | | | | | | | | | | | |
| | | | | | | | Jumlah Dokumen Hasil Koordinasi, Sinkronisasi, Monitoring dan Evaluasi Kebijakan Pengelolaan BUMD dan BLUD | | | | 0 Dokumen | | 248.511.000,00 | 248.511.000,00 | 125.816.000,00 | - 122.695.000,00 | Kab. Barito Selatan, Semua Kecamatan, Semua Kel/Desa | DANA ALOKASI UMUM (DAU) | - | - | - | | 0,00 | SEKRETARIAT DAERAH |
| | 4 | 01 | 03 | 2.01 | 0002 | Pengendalian dan Distribusi Perekonomian | | | | | | | | | | | | | | | | | | |
| | | | | | | | Jumlah Laporan Hasil Pengendalian dan Distribusi Perekonomian | | | | 0 Laporan | | 349.500.000,00 | 449.500.000,00 | 256.690.000,00 | - 192.810.000,00 | Kab. Barito Selatan, Semua Kecamatan, Semua Kel/Desa | DANA ALOKASI UMUM (DAU) | - | - | - | | 0,00 | SEKRETARIAT DAERAH |
| | 4 | 01 | 03 | 2.01 | 0003 | Perencanaan dan Pengawasan Ekonomi Mikro Kecil | | | | | | | | | | | | | | | | | | |
| | | | | | | | Jumlah Dokumen Hasil Perencanaan dan Pengawasan Ekonomi Mikro Kecil | | | | 0 Dokumen | | 151.560.000,00 | 151.560.000,00 | 110.640.000,00 | - 40.920.000,00 | Kab. Barito Selatan, Semua Kecamatan, Semua Kel/Desa | DANA ALOKASI UMUM (DAU) | - | - | - | | 0,00 | SEKRETARIAT DAERAH |

| | | | | | | | | | | | | | | | | | | | | | | | | |
|---|---|---|---|---|---|---|---|---|---|---|---|---|---|---|---|---|---|---|---|---|---|---|---|---|
| | 4 | 01 | 03 | 2.02 | | Pelaksanaan Administrasi Pembangunan | - | - | | | - | | 837.292.500,00 | 721.197.600,00 | 400.003.100,00 | - 321.194.500,00 | | | - | Mewujudkan pemerintah yang bersih, professional dan responsif dalam rangka percepatan pembangunan daerah Inklusivitas pembangunan dan ketahanan sosial di tingkat keluarga | - | - | 554.417.500,00 | |
| | 4 | 01 | 03 | 2.02 | 0001 | Fasilitasi Penyusunan Program Pembangunan | | | | | | | | | | | | | | | | | | |
| | | | | | | | Jumlah Dokumen Hasil Fasilitasi Penyusunan Program Pembangunan Daerah | | | | 1 Dokumen | | 220.000.000,00 | 265.900.100,00 | 145.227.450,00 | - 120.672.650,00 | Kab. Barito Selatan, Dusun Selatan, Semua Kel/Desa | DANA ALOKASI UMUM (DAU) | - | Mewujudkan pemerintah yang bersih, professional dan responsif dalam rangka percepatan pembangunan daerah Inklusivitas pembangunan dan ketahanan sosial di tingkat keluarga | - | | 220.000.000,00 | SEKRETARIAT DAERAH |
| | 4 | 01 | 03 | 2.02 | 0002 | Pengendalian dan Evaluasi Program Pembangunan | | | | | | | | | | | | | | | | | | |
| | | | | | | | Jumlah Laporan Hasil Pengendalian dan Evaluasi Program Pembangunan | | | | 1 Laporan | | 433.992.750,00 | 255.997.750,00 | 130.239.750,00 | - 125.758.000,00 | Kab. Barito Selatan, Semua Kecamatan, Semua Kel/Desa | DANA ALOKASI UMUM (DAU) | - | Mewujudkan pemerintah yang bersih, professional dan responsif dalam rangka percepatan pembangunan daerah Peningkatan dan stabilitas indikator makro ekonomi daerah | - | | 151.117.750,00 | SEKRETARIAT DAERAH |
| | 4 | 01 | 03 | 2.02 | 0003 | Pengelolaan Evaluasi dan Pelaporan Pelaksanaan Pembangunan | | | | | | | | | | | | | | | | | | |
| | | | | | | | Jumlah Laporan Hasil Pengelolaan Evaluasi dan Pelaporan Pelaksanaan Pembangunan | | | | 1 Laporan | | 183.299.750,00 | 199.299.750,00 | 124.535.900,00 | - 74.763.850,00 | Kab. Barito Selatan, Semua Kecamatan, Semua Kel/Desa | DANA ALOKASI UMUM (DAU) | - | Mewujudkan pemerintah yang bersih, professional dan responsif dalam rangka percepatan pembangunan daerah Peningkatan dan stabilitas indikator makro ekonomi daerah | - | | 183.299.750,00 | SEKRETARIAT DAERAH |
| | 4 | 01 | 03 | 2.03 | | Pengelolaan Pengadaan Barang dan Jasa | - | - | | | - | | 663.974.750,00 | 863.974.535,00 | 684.138.735,08 | - 179.835.799,92 | | | - | Mewujudkan pemerintah yang bersih, professional dan responsif dalam rangka percepatan pembangunan daerah Optimalisasi Ekosistem Perekonomian Berbasis Potensi Lokal | - | - | 900.000.000,00 | |
| | 4 | 01 | 03 | 2.03 | 0001 | Pengelolaan Pengadaan Barang dan Jasa | | | | | | | | | | | | | | | | | | |
| | | | | | | | Jumlah Dokumen Hasil Pengelolaan Pengadaan Barang dan Jasa | | | | 250 Dokumen | | 170.232.500,00 | 180.723.900,00 | 133.931.900,00 | - 46.792.000,00 | Kab. Barito Selatan, Semua Kecamatan, Semua Kel/Desa | DANA ALOKASI UMUM (DAU) | - | Mewujudkan pemerintah yang bersih, professional dan responsif dalam rangka percepatan pembangunan daerah Optimalisasi Ekosistem Perekonomian Berbasis Potensi Lokal | - | | 250.000.000,00 | SEKRETARIAT DAERAH |
| | 4 | 01 | 03 | 2.03 | 0002 | Pengelolaan Layanan Pengadaan Secara Elektronik | | | | | | | | | | | | | | | | | | |
| | | | | | | | Jumlah Dokumen Hasil Layanan Pengadaan Secara Elektronik | | | | 5 Aplikasi Dokumen | | 183.270.000,00 | 320.182.885,00 | 269.420.885,08 | - 50.761.999,92 | Kab. Barito Selatan, Semua Kecamatan, Semua Kel/Desa | DANA ALOKASI UMUM (DAU) | - | Mewujudkan pemerintah yang bersih, professional dan responsif dalam rangka percepatan pembangunan daerah Optimalisasi Ekosistem Perekonomian Berbasis Potensi Lokal | - | | 300.000.000,00 | SEKRETARIAT DAERAH |
| | 4 | 01 | 03 | 2.03 | 0003 | Pembinaan dan Advokasi Pengadaan Barang dan Jasa | | | | | | | | | | | | | | | | | | |
| | | | | | | | Jumlah Orang yang Mengikuti Pembinaan dan Advokasi Pengadaan Barang dan Jasa | | | | 300 Kali Orang | | 310.472.250,00 | 363.067.750,00 | 280.785.950,00 | - 82.281.800,00 | - | DANA ALOKASI UMUM (DAU) | - | Mewujudkan pemerintah yang bersih, professional dan responsif dalam rangka percepatan pembangunan daerah Optimalisasi Ekosistem Perekonomian Berbasis Potensi Lokal | - | | 350.000.000,00 | SEKRETARIAT DAERAH |
| | 4 | 01 | 03 | 2.04 | | Pemantauan Kebijakan Sumber Daya Alam | - | - | | | - | | 253.036.000,00 | 253.036.000,00 | 130.044.000,00 | 122.992.000,00 | | | - | - | - | - | 0,00 | |
| | 4 | 01 | 03 | 2.04 | 0001 | Koordinasi, Sinkronisasi dan Evaluasi Kebijakan Pertanian, Kehutanan, Kelautan, dan Perikanan | | | | | | | | | | | | | | | | | | |
| | | | | | | | Jumlah Dokumen Hasil Koordinasi, Sinkronisasi, dan Evaluasi Kebijakan Urusan Pertanian, Pangan, Kehutanan, Kelautan dan Perikanan, Perdagangan, Perindustrian, KUKM, Penanaman Modal, Tenaga Kerja | | | | 0 Dokumen | | 76.048.000,00 | 76.048.000,00 | 38.264.000,00 | 37.784.000,00 | Kab. Barito Selatan, Semua Kecamatan, Semua Kel/Desa | DANA ALOKASI UMUM (DAU) | - | - | - | | 0,00 | SEKRETARIAT DAERAH |
| | 4 | 01 | 03 | 2.04 | 0002 | Koordinasi, Sinkronisasi dan Evaluasi Kebijakan Pertambangan dan Lingkungan Hidup | | | | | | | | | | | | | | | | | | |
| | | | | | | | Jumlah Dokumen Hasil Koordinasi, Sinkronisasi, dan Evaluasi Kebijakan Urusan Pertambangan dan Sumber Daya Mineral, Lingkungan Hidup, Kominfo, Perhubungan, Statistik, Persandian | | | | 0 Dokumen | | 52.681.000,00 | 52.681.000,00 | 27.727.000,00 | 24.954.000,00 | Kab. Barito Selatan, Semua Kecamatan, Semua Kel/Desa | DANA ALOKASI UMUM (DAU) | - | - | - | | 0,00 | SEKRETARIAT DAERAH |
| | 4 | 01 | 03 | 2.04 | 0003 | Koordinasi, Sinkronisasi dan Evaluasi Kebijakan Energi dan Air | | | | | | | | | | | | | | | | | | |
| | | | | | | | Jumlah Dokumen Hasil Koordinasi, Sinkronisasi, dan Evaluasi Kebijakan Urusan Energi dan Air, Pekerjaan Umum dan Penataan Ruang, Perumahan Rakyat dan Kawasan Permukiman, Pertanahan | | | | 0 Dokumen | | 124.307.000,00 | 124.307.000,00 | 64.053.000,00 | 60.254.000,00 | Kab. Barito Selatan, Semua Kecamatan, Semua Kel/Desa | DANA ALOKASI UMUM (DAU) | - | - | - | | 0,00 | SEKRETARIAT DAERAH |

| No | Kode | | | | | Urusan / Bidang Urusan / Program / Kegiatan / Sub Kegiatan | Indikator Program / Kegiatan / Sub Kegiatan | Target Akhir Periode Renstra OPD | Realisasi Capaian RENJA OPD Tahun 2023 | Prakiraan Capaian Target RENJA OPD | Capaian Kinerja Dan Kerangka Pendanaan | | | | | | | | | | | Kelompok Sasaran | Prakiraan Maju Rencana Tahun 2026 | | Perangkat Daerah Penanggung Jawab |
|---|---|---|---|---|---|---|---|---|---|---|---|---|---|---|---|---|---|---|---|---|---|---|---|---|---|
| | | | | | | | | | | | Target 2025 | | Pagu Indikatif (Rp) | | | Bertambah/Berkurang (12-10) | Lokasi | Sumber Dana | Prioritas | | | Target | Pagu Indikatif (Rp) | |
| | | | | | | | | | | | Sebelum | Sesudah | RKPD 2025 | APBD 2025 | P-RKPD 2025 | | | | Nasional | Daerah | | | | |
| 1 | 2 | | | | | 3 | 4 | 5 | 6 | 7 | 8 | 9 | 10 | 11 | 12 | 13 | 14 | 15 | 16 | 17 | 18 | 19 | 20 | 21 |
| | | | | | | **BADAN PERENCANAAN PEMBANGUNAN, RISET DAN INOVASI DAERAH** | | | | | | | **16.610.357.000** | **16.610.357.000** | **14.067.366.766** | **2.542.990.234** | | | | | | | **18.900.610.501,00** | |
| | **5** | | | | | **UNSUR PENUNJANG URUSAN PEMERINTAHAN** | | | | | | | **16.610.357.000** | **16.610.357.000** | **14.067.366.766** | **2.542.990.234** | | | | | | | **18.900.610.501,00** | |
| | **5** | **01** | | | | **PERENCANAAN** | | | | | | | **11.387.994.136** | **11.637.994.150** | **10.534.244.472** | **853.749.664** | | | | | | | **13.156.011.351,00** | |
| **153** | **5** | **01** | **01** | | | **PROGRAM PENUNJANG URUSAN PEMERINTAHAN DAERAH KABUPATEN/KOTA** | - | - | | | - | | **6.954.337.136** | **7.354.337.150** | **7.510.244.972** | - **555.907.836** | | | | | | - | **8.179.567.651,00** | |
| | **5** | **01** | **01** | **2.01** | | **Perencanaan, Penganggaran, dan Evaluasi Kinerja Perangkat Daerah** | - | - | | | - | | **133.646.000** | **369.700.000** | **252.089.100** | - **118.443.100** | | | - | **Mewujudkan pemerintah yang bersih, professional dan responsif dalam rangka percepatan** | - | - | **129.700.000,00** | |
| | 5 | 01 | 01 | 2.01 | 0001 | Penyusunan Dokumen Perencanaan Perangkat Daerah | | | | | | | | | | | | | | | | | | |
| | | | | | | | Jumlah Dokumen Perencanaan Perangkat Daerah | | | | 2 Dokumen | | 16.000.000 | 28.096.000 | 33.606.100 | - 17.606.100 | Kab. Barito Selatan, Dusun Selatan, Buntok Kota | DANA ALOKASI UMUM (DAU) | - | Mewujudkan pemerintah yang bersih, professional dan responsif dalam rangka percepatan pembangunan | - | | 0,00 | BADAN PERENCANAAN PEMBANGUNAN, RISET DAN INOVASI DAERAH |
| | 5 | 01 | 01 | 2.01 | 0002 | Koordinasi dan Penyusunan Dokumen RKA-SKPD | | | | | | | | | | | | | | | | | | |
| | | | | | | | Jumlah Dokumen RKA-SKPD dan Laporan Hasil Koordinasi Penyusunan Dokumen RKA-SKPD | | | | 1 Dokumen | | 21.000.000 | 28.276.000 | 28.276.000 | - 7.276.000 | Kab. Barito Selatan, Dusun Selatan, Buntok Kota | DANA ALOKASI UMUM (DAU) | - | Mewujudkan pemerintah yang bersih, professional dan responsif dalam rangka percepatan pembangunan | - | | 24.200.000,00 | BADAN PERENCANAAN PEMBANGUNAN, RISET DAN INOVASI DAERAH |
| | 5 | 01 | 01 | 2.01 | 0003 | Koordinasi dan Penyusunan Dokumen Perubahan RKA-SKPD | | | | | | | | | | | | | | | | | | |
| | | | | | | | Jumlah Dokumen Perubahan RKA-SKPD dan Laporan Hasil Koordinasi Penyusunan Dokumen Perubahan | | | | 1 Dokumen | | 19.418.500 | 27.065.000 | 27.065.000 | - 7.646.500 | Kab. Barito Selatan, Dusun Selatan, Buntok Kota | DANA ALOKASI UMUM (DAU) | - | Mewujudkan pemerintah yang bersih, professional dan responsif dalam rangka percepatan pembangunan | - | | 21.000.000,00 | BADAN PERENCANAAN PEMBANGUNAN, RISET DAN INOVASI DAERAH |
| | 5 | 01 | 01 | 2.01 | 0004 | Koordinasi dan Penyusunan DPA-SKPD | | | | | | | | | | | | | | | | | | |
| | | | | | | | Jumlah Dokumen DPA-SKPD dan Laporan Hasil Koordinasi Penyusunan Dokumen DPA-SKPD | | | | 1 Dokumen | | 15.000.000 | 17.871.000 | 17.871.000 | - 2.871.000 | Kab. Barito Selatan, Dusun Selatan, Buntok Kota | DANA ALOKASI UMUM (DAU) | - | Mewujudkan pemerintah yang bersih, professional dan responsif dalam rangka percepatan pembangunan | - | | 16.500.000,00 | BADAN PERENCANAAN PEMBANGUNAN, RISET DAN INOVASI DAERAH |
| | 5 | 01 | 01 | 2.01 | 0005 | Koordinasi dan Penyusunan Perubahan DPA- SKPD | | | | | | | | | | | | | | | | | | |
| | | | | | | | Jumlah Dokumen Perubahan DPA-SKPD dan Laporan Hasil Koordinasi Penyusunan Dokumen Perubahan | | | | 1 Dokumen | | 10.227.500 | 17.871.000 | 17.871.000 | - 7.643.500 | Kab. Barito Selatan, Dusun Selatan, Buntok Kota | DANA ALOKASI UMUM (DAU) | - | Mewujudkan pemerintah yang bersih, professional dan responsif dalam rangka percepatan pembangunan | - | | 11.500.000,00 | BADAN PERENCANAAN PEMBANGUNAN, RISET DAN INOVASI DAERAH |
| | 5 | 01 | 01 | 2.01 | 0006 | Koordinasi dan Penyusunan Laporan Capaian Kinerja dan Ikhtisar Realisasi Kinerja SKPD | | | | | | | | | | | | | | | | | | |
| | | | | | | | Jumlah Laporan Capaian Kinerja dan Ikhtisar Realisasi Kinerja SKPD dan Laporan Hasil Koordinasi | | | | 2 Laporan | | 25.000.000 | 26.281.000 | 26.281.000 | - 1.281.000 | Kab. Barito Selatan, Dusun Selatan, Buntok Kota | DANA ALOKASI UMUM (DAU) | - | Mewujudkan pemerintah yang bersih, professional dan responsif dalam rangka percepatan pembangunan | - | | 27.500.000,00 | BADAN PERENCANAAN PEMBANGUNAN, RISET DAN INOVASI DAERAH |
| | 5 | 01 | 01 | 2.01 | 0007 | Evaluasi Kinerja Perangkat Daerah | | | | | | | | | | | | | | | | | | |
| | | | | | | | Jumlah Laporan Evaluasi Kinerja Perangkat Daerah | | | | 7 Laporan | | 27.000.000 | 224.240.000 | 101.119.000 | - 74.119.000 | Kab. Barito Selatan, Dusun Selatan, Buntok Kota | DANA ALOKASI UMUM (DAU) | - | Mewujudkan pemerintah yang bersih, professional dan responsif dalam rangka percepatan pembangunan | - | | 29.000.000,00 | BADAN PERENCANAAN PEMBANGUNAN, RISET DAN INOVASI DAERAH |
| | **5** | **01** | **01** | **2.02** | | **Administrasi Keuangan Perangkat Daerah** | - | - | | | - | | **5.070.775.486** | **5.078.074.050** | **5.528.985.272** | - **458.209.786** | | | - | **Mewujudkan pemerintah yang bersih, professional dan responsif** | - | - | **6.157.777.651,00** | |
| | 5 | 01 | 01 | 2.02 | 0001 | Penyediaan Gaji dan Tunjangan ASN | | | | | | | | | | | | | | | | | | |
| | | | | | | | Jumlah Orang yang Menerima Gaji dan Tunjangan ASN | | | | 41 Orang/bulan | | 4.756.751.986 | 4.766.032.050 | 5.220.663.272 | - 463.911.286 | Kab. Barito Selatan, Dusun Selatan, Buntok Kota | DANA ALOKASI UMUM (DAU) | - | Mewujudkan pemerintah yang bersih, professional dan responsif dalam rangka percepatan pembangunan | - | | 5.832.151.651,00 | BADAN PERENCANAAN PEMBANGUNAN, RISET DAN INOVASI DAERAH |
| | 5 | 01 | 01 | 2.02 | 0003 | Pelaksanaan Penatausahaan dan | | | | | | | | | | | | | | | | | | |
| | | | | | | | Jumlah Dokumen Penatausahaan dan Pengujian/Verifikasi Keuangan SKPD | | | | 2 Dokumen | | 226.160.000 | 258.452.500 | 254.732.500 | - 28.572.500 | Kab. Barito Selatan, Semua Kecamatan, Semua Kel/Desa | DANA ALOKASI UMUM (DAU) | - | Mewujudkan pemerintah yang bersih, professional dan responsif dalam rangka percepatan pembangunan | - | | 229.160.000,00 | BADAN PERENCANAAN PEMBANGUNAN, RISET DAN INOVASI DAERAH |
| | 5 | 01 | 01 | 2.02 | 0004 | Koordinasi dan Pelaksanaan Akuntansi SKPD | | | | | | | | | | | | | | | | | | |
| | | | | | | | Jumlah Dokumen Koordinasi dan Pelaksanaan Akuntansi SKPD | | | | 1 Dokumen | | 25.697.500 | 14.927.000 | 14.927.000 | 10.770.500 | Kab. Barito Selatan, Semua Kecamatan, Semua Kel/Desa | DANA ALOKASI UMUM (DAU) | - | Mewujudkan pemerintah yang bersih, professional dan responsif dalam rangka percepatan pembangunan | - | | 29.000.000,00 | BADAN PERENCANAAN PEMBANGUNAN, RISET DAN INOVASI DAERAH |
| | 5 | 01 | 01 | 2.02 | 0005 | Koordinasi dan Penyusunan Laporan Akhir Tahun | | | | | | | | | | | | | | | | | | |
| | | | | | | | Jumlah Laporan Keuangan Akhir Tahun SKPD dan Laporan Hasil Koordinasi Penyusunan Laporan | | | | 2 Laporan | | 11.850.000 | 12.955.000 | 12.955.000 | - 1.105.000 | Kab. Barito Selatan, Semua Kecamatan, Semua Kel/Desa | DANA ALOKASI UMUM (DAU) | - | Mewujudkan pemerintah yang bersih, professional dan responsif dalam rangka percepatan pembangunan | - | | 13.150.000,00 | BADAN PERENCANAAN PEMBANGUNAN, RISET DAN INOVASI DAERAH |
| | 5 | 01 | 01 | 2.02 | 0006 | Pengelolaan dan Penyiapan Bahan Tanggapan Pemeriksaan | | | | | | | | | | | | | | | | | | |
| | | | | | | | Jumlah Dokumen Bahan Tanggapan Pemeriksaan dan Tindak Lanjut Pemeriksaan | | | | 2 Dokumen | | 16.516.000 | 8.363.500 | 8.363.500 | 8.152.500 | Kab. Barito Selatan, Semua Kecamatan, Semua Kel/Desa | DANA ALOKASI UMUM (DAU) | - | Mewujudkan pemerintah yang bersih, professional dan responsif dalam rangka percepatan pembangunan | - | | 18.516.000,00 | BADAN PERENCANAAN PEMBANGUNAN, RISET DAN INOVASI DAERAH |
| | 5 | 01 | 01 | 2.02 | 0007 | Koordinasi dan Penyusunan Laporan Keuangan Bulanan/ Triwulanan/ Semesteran SKPD | | | | | | | | | | | | | | | | | | |
| | | | | | | | Jumlah Laporan Keuangan Bulanan/ Triwulanan/ Semesteran SKPD dan Laporan Koordinasi | | | | 18 Laporan | | 33.800.000 | 17.344.000 | 17.344.000 | 16.456.000 | Kab. Barito Selatan, Semua Kecamatan, Semua Kel/Desa | DANA ALOKASI UMUM (DAU) | - | Mewujudkan pemerintah yang bersih, professional dan responsif dalam rangka percepatan pembangunan | - | | 35.800.000,00 | BADAN PERENCANAAN PEMBANGUNAN, RISET DAN INOVASI DAERAH |
| | **5** | **01** | **01** | **2.03** | | **Administrasi Barang Milik Daerah pada Perangkat Daerah** | - | - | | | - | | **97.140.000** | **25.904.100** | **25.904.100** | **71.235.900** | | | - | **Mewujudkan pemerintah yang bersih, professional dan responsif dalam rangka percepatan** | - | - | **101.140.000,00** | |
| | 5 | 01 | 01 | 2.03 | 0001 | Penyusunan Perencanaan Kebutuhan Barang Milik Daerah SKPD | | | | | | | | | | | | | | | | | | |
| | | | | | | | Jumlah Rencana Kebutuhan Barang Milik Daerah SKPD | | | | 2 Dokumen | | 10.000.000 | 6.977.500 | 6.977.500 | 3.022.500 | Kab. Barito Selatan, Semua Kecamatan, Semua Kel/Desa | DANA ALOKASI UMUM (DAU) | - | Mewujudkan pemerintah yang bersih, professional dan responsif dalam rangka percepatan pembangunan | - | | 12.000.000,00 | BADAN PERENCANAAN PEMBANGUNAN, RISET DAN INOVASI DAERAH |
| | 5 | 01 | 01 | 2.03 | 0006 | Penatausahaan Barang Milik Daerah pada SKPD | | | | | | | | | | | | | | | | | | |
| | | | | | | | Jumlah Laporan Penatausahaan Barang Milik Daerah pada SKPD | | | | 7 Laporan | | 87.140.000 | 18.926.600 | 18.926.600 | 68.213.400 | Kab. Barito Selatan, Semua Kecamatan, Semua Kel/Desa | DANA ALOKASI UMUM (DAU) | - | Mewujudkan pemerintah yang bersih, professional dan responsif dalam rangka percepatan pembangunan | - | | 89.140.000,00 | BADAN PERENCANAAN PEMBANGUNAN, RISET DAN INOVASI DAERAH |
| | **5** | **01** | **01** | **2.05** | | **Administrasi Kepegawaian Perangkat Daerah** | - | - | | | - | | **134.356.150** | **366.478.000** | **296.210.000** | - **161.853.850** | | | - | **Mewujudkan pemerintah yang bersih, professional dan responsif dalam rangka percepatan** | - | - | **139.500.000,00** | |
| | 5 | 01 | 01 | 2.05 | 0002 | Pengadaan Pakaian Dinas beserta Atribut Kelengkapannya | | | | | | | | | | | | | | | | | | |
| | | | | | | | | | | | | | | 6.000.000 | 8.200.000 | - 8.200.000 | | | | | | | | |
| | 5 | 01 | 01 | 2.05 | 0003 | Pendataan dan Pengolahan Administrasi Kepegawaian | | | | | | | | | | | | | | | | | | |
| | | | | | | | Jumlah Dokumen Pendataan dan Pengolahan Administrasi Kepegawaian | | | | 4 Dokumen | | 30.000.000 | 11.350.000 | 11.350.000 | 18.650.000 | Kab. Barito Selatan, Semua Kecamatan, Semua Kel/Desa | DANA ALOKASI UMUM (DAU) | - | Mewujudkan pemerintah yang bersih, professional dan responsif dalam rangka percepatan pembangunan | - | | 33.000.000,00 | BADAN PERENCANAAN PEMBANGUNAN, RISET DAN INOVASI DAERAH |

| | | | | | | | | | | | | | | | | | | | | | | | | |
|---|---|---|---|---|---|---|---|---|---|---|---|---|---|---|---|---|---|---|---|---|---|---|---|---|
| | 5 | 01 | 01 | 2.05 | 0010 | Sosialisasi Peraturan Perundang-Undangan | | | | | | | | | | | | | | | | | | |
| | | | | | | | Jumlah Orang yang Mengikuti Sosialisasi Peraturan Perundang-Undangan | | | | 5 Orang | | 90.856.150 | 119.128.000 | 46.660.000 | 44.196.150 | Kab. Barito Selatan, Semua Kecamatan, Semua Kel/Desa | DANA ALOKASI UMUM (DAU) | - | Mewujudkan pemerintah yang bersih, professional dan responsif dalam rangka percepatan pembangunan | - | | 92.000.000,00 | BADAN PERENCANAAN PEMBANGUNAN, RISET DAN INOVASI DAERAH |
| | 5 | 01 | 01 | 2.05 | 0011 | Bimbingan Teknis Implementasi Peraturan Perundang-Undangan | | | | | | | | | | | | | | | | | | |
| | | | | | | | Jumlah Orang yang Mengikuti Bimbingan Teknis Implementasi Peraturan Perundang-Undangan | | | | 5 Orang | | 13.500.000 | 230.000.000 | 230.000.000 | - 216.500.000 | Kab. Barito Selatan, Semua Kecamatan, Semua Kel/Desa | DANA ALOKASI UMUM (DAU) | - | Mewujudkan pemerintah yang bersih, professional dan responsif dalam rangka percepatan pembangunan | - | | 14.500.000,00 | BADAN PERENCANAAN PEMBANGUNAN, RISET DAN INOVASI DAERAH |
| | **5** | **01** | **01** | **2.06** | | **Administrasi Umum Perangkat Daerah** | - | - | | | - | | **749.724.500** | **647.340.000** | **552.859.000** | **196.865.500** | | | - | **Mewujudkan pemerintah yang bersih, professional dan responsif dalam rangka percepatan** | - | - | **843.000.000,00** | |
| | 5 | 01 | 01 | 2.06 | 0001 | Penyediaan Komponen InstalasiListrik/Penerangan Bangunan Kantor | | | | | | | | | | | | | | | | | | |
| | | | | | | | Jumlah Paket Komponen Instalasi Listrik/Penerangan Bangunan Kantor yang Disediakan | | | | 1 Paket | | 55.000.000 | 35.562.000 | 35.562.000 | 19.438.000 | Kab. Barito Selatan, Semua Kecamatan, Semua Kel/Desa | DANA ALOKASI UMUM (DAU) | - | Mewujudkan pemerintah yang bersih, professional dan responsif dalam rangka percepatan pembangunan | - | | 58.000.000,00 | BADAN PERENCANAAN PEMBANGUNAN, RISET DAN INOVASI DAERAH |
| | 5 | 01 | 01 | 2.06 | 0002 | Penyediaan Peralatan dan Perlengkapan Kantor | | | | | | | | | | | | | | | | | | |
| | | | | | | | Jumlah Paket Peralatan dan Perlengkapan Kantor yang Disediakan | | | | 1 Paket | | 35.810.000 | 31.737.500 | 31.737.500 | 4.072.500 | Kab. Barito Selatan, Semua Kecamatan, Semua Kel/Desa | DANA ALOKASI UMUM (DAU) | - | Mewujudkan pemerintah yang bersih, professional dan responsif dalam rangka percepatan pembangunan | - | | 37.500.000,00 | BADAN PERENCANAAN PEMBANGUNAN, RISET DAN INOVASI DAERAH |
| | 5 | 01 | 01 | 2.06 | 0003 | Penyediaan Peralatan Rumah Tangga | | | | | | | | | | | | | | | | | | |
| | | | | | | | Jumlah Paket Peralatan Rumah Tangga yang Disediakan | | | | 1 Paket | | 10.114.500 | 16.448.000 | 16.448.000 | - 6.333.500 | Kab. Barito Selatan, Semua Kecamatan, Semua Kel/Desa | DANA ALOKASI UMUM (DAU) | - | Mewujudkan pemerintah yang bersih, professional dan responsif dalam rangka percepatan pembangunan | - | | 11.500.000,00 | BADAN PERENCANAAN PEMBANGUNAN, RISET DAN INOVASI DAERAH |
| | 5 | 01 | 01 | 2.06 | 0005 | Penyediaan Barang Cetakan dan Penggandaan | | | | | | | | | | | | | | | | | | |
| | | | | | | | Jumlah Paket Barang Cetakan dan Penggandaan yang Disediakan | | | | 1 Paket | | 30.000.000 | 31.773.000 | 31.773.000 | - 1.773.000 | Kab. Barito Selatan, Semua Kecamatan, Semua Kel/Desa | DANA ALOKASI UMUM (DAU) | - | Mewujudkan pemerintah yang bersih, professional dan responsif dalam rangka percepatan pembangunan | - | | 31.000.000,00 | BADAN PERENCANAAN PEMBANGUNAN, RISET DAN INOVASI DAERAH |
| | 5 | 01 | 01 | 2.06 | 0008 | Fasilitasi Kunjungan Tamu | | | | | | | | | | | | | | | | | | |
| | | | | | | | Jumlah Laporan Fasilitasi Kunjungan Tamu | | | | 24 Laporan | | 50.000.000 | 18.150.000 | 18.150.000 | 31.850.000 | Kab. Barito Selatan, Semua Kecamatan, Semua Kel/Desa | DANA ALOKASI UMUM (DAU) | - | Mewujudkan pemerintah yang bersih, professional dan responsif dalam rangka percepatan pembangunan | - | | 55.000.000,00 | BADAN PERENCANAAN PEMBANGUNAN, RISET DAN INOVASI DAERAH |
| | 5 | 01 | 01 | 2.06 | 0009 | Penyelenggaraan Rapat Koordinasi dan Konsultasi SKPD | | | | | | | | | | | | | | | | | | |
| | | | | | | | Jumlah Laporan Penyelenggaraan Rapat Koordinasi dan Konsultasi SKPD | | | | 75 Laporan | | 520.000.000 | 504.697.000 | 410.216.000 | 109.784.000 | Kab. Barito Selatan, Semua Kecamatan, Semua Kel/Desa | DANA ALOKASI UMUM (DAU) | - | Mewujudkan pemerintah yang bersih, professional dan responsif dalam rangka percepatan pembangunan | - | | 600.000.000,00 | BADAN PERENCANAAN PEMBANGUNAN, RISET DAN INOVASI DAERAH |
| | 5 | 01 | 01 | 2.06 | 0011 | Dukungan Pelaksanaan Sistem Pemerintahan Berbasis Elektronik pada SKPD | | | | | | | | | | | | | | | | | | |
| | | | | | | | Jumlah Dokumen Dukungan Pelaksanaan Sistem Pemerintahan Berbasis Elektronik pada SKPD | | | | 1 Dokumen | | 48.800.000 | 8.972.500 | 8.972.500 | 39.827.500 | Kab. Barito Selatan, Semua Kecamatan, Semua Kel/Desa | DANA ALOKASI UMUM (DAU) | - | Mewujudkan pemerintah yang bersih, professional dan responsif dalam rangka percepatan pembangunan | - | | 50.000.000,00 | BADAN PERENCANAAN PEMBANGUNAN, RISET DAN INOVASI DAERAH |
| | **5** | **01** | **01** | **2.07** | | **Pengadaan Barang Milik Daerah Penunjang Urusan Pemerintah Daerah** | - | - | | | - | | **15.000.000** | **91.810.000** | **87.630.000** | - **72.630.000** | | | - | **Mewujudkan pemerintah yang bersih, professional dan responsif dalam rangka percepatan** | - | - | **51.000.000,00** | |
| | 5 | 01 | 01 | 2.07 | 0006 | Pengadaan Peralatan dan Mesin Lainnya | | | | | | | | | | | | | | | | | | |
| | | | | | | | Jumlah Unit Peralatan dan Mesin Lainnya yang Disediakan | | | | 2 Unit | | 15.000.000 | 91.810.000 | 87.630.000 | - 72.630.000 | Kab. Barito Selatan, Semua Kecamatan, Semua Kel/Desa | DANA ALOKASI UMUM (DAU) | - | Mewujudkan pemerintah yang bersih, professional dan responsif dalam rangka percepatan pembangunan | - | | 51.000.000,00 | BADAN PERENCANAAN PEMBANGUNAN, RISET DAN INOVASI DAERAH |
| | **5** | **01** | **01** | **2.08** | | **Penyediaan Jasa Penunjang Urusan Pemerintahan Daerah** | - | - | | | - | | **589.665.000** | **487.378.500** | **478.915.000** | **110.750.000** | | | - | **Mewujudkan pemerintah yang bersih, professional dan responsif dalam rangka percepatan** | - | - | **596.150.000,00** | |
| | 5 | 01 | 01 | 2.08 | 0001 | Penyediaan Jasa Surat Menyurat | | | | | | | | | | | | | | | | | | |
| | | | | | | | Jumlah Laporan Penyediaan Jasa Surat Menyurat | | | | 12 Laporan | | 10.000.000 | 7.200.000 | 7.200.000 | 2.800.000 | Kab. Barito Selatan, Semua Kecamatan, Semua Kel/Desa | DANA ALOKASI UMUM (DAU) | - | Mewujudkan pemerintah yang bersih, professional dan responsif dalam rangka percepatan pembangunan | - | | 12.000.000,00 | BADAN PERENCANAAN PEMBANGUNAN, RISET DAN INOVASI DAERAH |
| | 5 | 01 | 01 | 2.08 | 0002 | Penyediaan Jasa Komunikasi, Sumber Daya Air dan Listrik | | | | | | | | | | | | | | | | | | |
| | | | | | | | Jumlah Laporan Penyediaan Jasa Komunikasi, Sumber Daya Air dan Listrik yang Disediakan | | | | 11 Laporan | | 396.990.000 | 192.978.500 | 184.515.000 | 212.475.000 | Kab. Barito Selatan, Semua Kecamatan, Semua Kel/Desa | DANA ALOKASI UMUM (DAU) | - | Mewujudkan pemerintah yang bersih, professional dan responsif dalam rangka percepatan pembangunan | - | | 398.150.000,00 | BADAN PERENCANAAN PEMBANGUNAN, RISET DAN INOVASI DAERAH |
| | 5 | 01 | 01 | 2.08 | 0003 | Penyediaan Jasa Peralatan dan Perlengkapan Kantor | | | | | | | | | | | | | | | | | | |
| | | | | | | | Jumlah Laporan Penyediaan Jasa Peralatan dan Perlengkapan Kantor yang Disediakan | | | | 12 Laporan | | 27.000.000 | 38.200.000 | 38.200.000 | - 11.200.000 | Kab. Barito Selatan, Semua Kecamatan, Semua Kel/Desa | DANA ALOKASI UMUM (DAU) | - | Mewujudkan pemerintah yang bersih, professional dan responsif dalam rangka percepatan pembangunan | - | | 28.000.000,00 | BADAN PERENCANAAN PEMBANGUNAN, RISET DAN INOVASI DAERAH |
| | 5 | 01 | 01 | 2.08 | 0004 | Penyediaan Jasa Pelayanan Umum Kantor | | | | | | | | | | | | | | | | | | |
| | | | | | | | Jumlah Laporan Penyediaan Jasa Pelayanan Umum Kantor yang Disediakan | | | | 12 Laporan | | 155.675.000 | 249.000.000 | 249.000.000 | - 93.325.000 | Kab. Barito Selatan, Semua Kecamatan, Semua Kel/Desa | DANA ALOKASI UMUM (DAU) | - | Mewujudkan pemerintah yang bersih, professional dan responsif dalam rangka percepatan pembangunan | - | | 158.000.000,00 | BADAN PERENCANAAN PEMBANGUNAN, RISET DAN INOVASI DAERAH |
| | **5** | **01** | **01** | **2.09** | | **Pemeliharaan Barang Milik Daerah Penunjang Urusan Pemerintahan Daerah** | - | - | | | - | | **164.030.000** | **287.652.500** | **287.652.500** | - **123.622.500** | | | - | **Mewujudkan pemerintah yang bersih, professional dan responsif dalam rangka percepatan** | - | - | **161.300.000,00** | |
| | 5 | 01 | 01 | 2.09 | 0001 | Penyediaan Jasa Pemeliharaan, Biaya Pemeliharaan, dan pajak kendaraan perorangan dinas atau kendaraan dinas jabatan | | | | | | | | | | | | | | | | | | |
| | | | | | | | Jumlah Kendaraan Perorangan Dinas atau Kendaraan Dinas Jabatan yang Dipelihara dan | | | | 1 Unit | | 30.000.000 | 62.970.000 | 62.970.000 | - 32.970.000 | Kab. Barito Selatan, Semua Kecamatan, Semua Kel/Desa | DANA ALOKASI UMUM (DAU) | - | Mewujudkan pemerintah yang bersih, professional dan responsif dalam rangka percepatan pembangunan | - | | 31.150.000,00 | BADAN PERENCANAAN PEMBANGUNAN, RISET DAN INOVASI DAERAH |
| | 5 | 01 | 01 | 2.09 | 0006 | Pemeliharaan Peralatan dan Mesin Lainnya | | | | | | | | | | | | | | | | | | |
| | | | | | | | Jumlah Peralatan dan Mesin Lainnya yang Dipelihara | | | | 80 Unit | | 29.030.000 | 14.200.000 | 14.200.000 | 14.830.000 | Kab. Barito Selatan, Semua Kecamatan, Semua Kel/Desa | DANA ALOKASI UMUM (DAU) | - | Mewujudkan pemerintah yang bersih, professional dan responsif dalam rangka percepatan pembangunan | - | | 30.000.000,00 | BADAN PERENCANAAN PEMBANGUNAN, RISET DAN INOVASI DAERAH |
| | 5 | 01 | 01 | 2.09 | 0009 | Pemeliharaan/Rehabilitasi Gedung Kantor dan Bangunan Lainnya | | | | | | | | | | | | | | | | | | |
| | | | | | | | Jumlah Gedung Kantor dan Bangunan Lainnya yang Dipelihara/Direhabilitasi | | | | 1 Unit | | 75.000.000 | 177.792.500 | 177.792.500 | - 102.792.500 | Kab. Barito Selatan, Semua Kecamatan, Semua Kel/Desa | DANA ALOKASI UMUM (DAU) | - | Mewujudkan pemerintah yang bersih, professional dan responsif dalam rangka percepatan pembangunan | - | | 78.150.000,00 | BADAN PERENCANAAN PEMBANGUNAN, RISET DAN INOVASI DAERAH |
| | 5 | 01 | 01 | 2.09 | 0010 | Pemeliharaan/Rehabilitasi Sarana dan Prasarana Gedung Kantor atau Bangunan Lainnya | | | | | | | | | | | | | | | | | | |
| | | | | | | | Jumlah Sarana dan Prasarana Gedung Kantor atau Bangunan Lainnya yang | | | | 1 Unit | | 30.000.000 | 32.690.000 | 32.690.000 | - 2.690.000 | Kab. Barito Selatan, Semua Kecamatan, Semua Kel/Desa | DANA ALOKASI UMUM (DAU) | - | Mewujudkan pemerintah yang bersih, professional dan responsif dalam rangka percepatan pembangunan | - | | 22.000.000,00 | BADAN PERENCANAAN PEMBANGUNAN, RISET DAN INOVASI DAERAH |
| **154** | **5** | **01** | **02** | | | **PROGRAM PERENCANAAN, PENGENDALIAN DAN EVALUASI PEMBANGUNAN DAERAH** | - | - | | | - | | **1.544.767.000** | **1.494.767.000** | **1.247.679.000** | **297.088.000** | | | | | | - | **1.699.243.700,00** | |
| | **5** | **01** | **02** | **2.01** | | **Penyusunan Perencanaan dan Pendanaan** | - | - | | | - | | **1.107.256.000** | **1.057.256.000** | **945.384.000** | **161.872.000** | | | - | **Mewujudkan pemerintah yang bersih, professional dan responsif dalam rangka percepatan** | - | - | **1.217.981.600,00** | |

| | | | | | | | | | | | | | | | | | | | | | | | | |
|---|---|---|---|---|---|---|---|---|---|---|---|---|---|---|---|---|---|---|---|---|---|---|---|---|
| | 5 | 01 | 02 | 2.01 | 0003 | Pelaksanaan Konsultasi Publik | | | | | | | | | | | | | | | | | | |
| | | | | | | | Jumlah Berita Acara Konsultasi Publik | | | | 1 Berita Acara | | 45.190.000 | 45.190.000 | 45.190.000 | - | Kab. Barito Selatan, Semua Kecamatan, Semua Kel/Desa | DANA ALOKASI UMUM (DAU) | - | Mewujudkan pemerintah yang bersih, professional dan responsif dalam rangka percepatan pembangunan | - | | 49.709.000,00 | BADAN PERENCANAAN PEMBANGUNAN, RISET DAN INOVASI DAERAH |
| | 5 | 01 | 02 | 2.01 | 0004 | Koordinasi Pelaksanaan Forum Perangkat Daerah/Lintas Perangkat Daerah | | | | | | | | | | | | | | | | | | |
| | | | | | | | Jumlah Berita Acara Forum Perangkat Daerah/Lintas Perangkat Daerah | | | | 3 Berita Acara | | 56.605.000 | 56.605.000 | 33.939.000 | 22.666.000 | Kab. Barito Selatan, Semua Kecamatan, Semua Kel/Desa | DANA ALOKASI UMUM (DAU) | - | Mewujudkan pemerintah yang bersih, professional dan responsif dalam rangka percepatan pembangunan | - | | 62.265.500,00 | BADAN PERENCANAAN PEMBANGUNAN, RISET DAN INOVASI DAERAH |
| | 5 | 01 | 02 | 2.01 | 0005 | Pelaksanaan Musrenbang Kabupaten/Kota | | | | | | | | | | | | | | | | | | |
| | | | | | | | Jumlah Berita Acara Musrenbang Kabupaten/Kota | | | | 1 Berita Acara | | 56.175.000 | 56.175.000 | 38.305.000 | 17.870.000 | Kab. Barito Selatan, Semua Kecamatan, Semua Kel/Desa | DANA ALOKASI UMUM (DAU) | - | Mewujudkan pemerintah yang bersih, professional dan responsif dalam rangka percepatan pembangunan | - | | 61.792.500,00 | BADAN PERENCANAAN PEMBANGUNAN, RISET DAN INOVASI DAERAH |
| | 5 | 01 | 02 | 2.01 | 0006 | Penyiapan Bahan Koordinasi Musrenbang Kecamatan | | | | | | | | | | | | | | | | | | |
| | | | | | | | Jumlah Usulan yang Terverifikasi oleh Kecamatan | | | | 30 Usulan | | 124.000.000 | 124.000.000 | 110.000.000 | 14.000.000 | Kab. Barito Selatan, Semua Kecamatan, Semua Kel/Desa | DANA ALOKASI UMUM (DAU) | - | Mewujudkan pemerintah yang bersih, professional dan responsif dalam rangka percepatan pembangunan | - | | 136.400.000,00 | BADAN PERENCANAAN PEMBANGUNAN, RISET DAN INOVASI DAERAH |
| | 5 | 01 | 02 | 2.01 | 0007 | Koordinasi Penyusunan dan Penetapan Dokumen Perencanaan Pembangunan Daerah Kabupaten/Kota | | | | | | | | | | | | | | | | | | |
| | | | | | | | Jumlah Dokumen Perencanaan Pembangunan Daerah Kabupaten/Kota yang Ditetapkan | | | | 3 Dokumen | | 825.286.000 | 775.286.000 | 717.950.000 | 107.336.000 | - | DANA ALOKASI UMUM (DAU) | - | Mewujudkan pemerintah yang bersih, professional dan responsif dalam rangka percepatan pembangunan | - | | 907.814.600,00 | BADAN PERENCANAAN PEMBANGUNAN, RISET DAN INOVASI DAERAH |
| | **5** | **01** | **02** | **2.02** | | **Analisis Data dan Informasi Pemerintahan Daerah Bidang Perencanaan Pembangunan** | - | - | | | - | | **143.500.000** | **143.500.000** | **91.692.000** | **51.808.000** | | | - | **Mewujudkan pemerintah yang bersih, professional dan responsif dalam rangka percepatan** | - | - | **157.850.000,00** | |
| | 5 | 01 | 02 | 2.02 | 0001 | Analisis Data dan Informasi Perencanaan Pembangunan Daerah | | | | | | | | | | | | | | | | | | |
| | | | | | | | Jumlah Dokumen Hasil Analisis Data untuk Penyusunan Kebijakan Perencanaan Pembangunan | | | | 31 Dokumen | | 30.000.000 | 30.000.000 | 4.096.000 | 25.904.000 | Kab. Barito Selatan, Semua Kecamatan, Semua Kel/Desa | DANA ALOKASI UMUM (DAU) | - | Mewujudkan pemerintah yang bersih, professional dan responsif dalam rangka percepatan pembangunan | - | | 33.000.000,00 | BADAN PERENCANAAN PEMBANGUNAN, RISET DAN INOVASI DAERAH |
| | 5 | 01 | 02 | 2.02 | 0002 | Pembinaan dan Pemanfaatan Data dan Informasi Perencanaan Pembangunan Perangkat Daerah | | | | | | | | | | | | | | | | | | |
| | | | | | | | Jumlah Orang yang Dibina dalam Pemanfaatan Data dan Informasi | | | | 31 Orang | | 73.500.000 | 73.500.000 | 73.500.000 | - | Kab. Barito Selatan, Semua Kecamatan, Semua Kel/Desa | DANA ALOKASI UMUM (DAU) | - | Mewujudkan pemerintah yang bersih, professional dan responsif dalam rangka percepatan pembangunan | - | | 80.850.000,00 | BADAN PERENCANAAN PEMBANGUNAN, RISET DAN INOVASI DAERAH |
| | 5 | 01 | 02 | 2.02 | 0003 | Penyusunan Profil Pembangunan Daerah Kabupaten/Kota | | | | | | | | | | | | | | | | | | |
| | | | | | | | Jumlah Buku Profil Pembangunan Daerah yang Diterbitkan | | | | 1 Buku | | 40.000.000 | 40.000.000 | 14.096.000 | 25.904.000 | Kab. Barito Selatan, Semua Kecamatan, Semua Kel/Desa | DANA ALOKASI UMUM (DAU) | - | Mewujudkan pemerintah yang bersih, professional dan responsif dalam rangka percepatan pembangunan | - | | 44.000.000,00 | BADAN PERENCANAAN PEMBANGUNAN, RISET DAN INOVASI DAERAH |
| | **5** | **01** | **02** | **2.03** | | **Pengendalian, Evaluasi dan Pelaporan Bidang Perencanaan Pembangunan Daerah** | - | - | | | - | | **294.011.000** | **294.011.000** | **210.603.000** | **83.408.000** | | | - | **Mewujudkan pemerintah yang bersih, professional dan responsif dalam rangka percepatan** | - | - | **323.412.100,00** | |
| | 5 | 01 | 02 | 2.03 | 0001 | Koordinasi Pengendalian Perencanaan dan Pelaksanaan Pembangunan Daerah di Kabupaten/Kota | | | | | | | | | | | | | | | | | | |
| | | | | | | | Jumlah Laporan Hasil Pengendalian Perencanaan dan Pelaksanaan Pembangunan | | | | 4 Laporan | | 110.875.000 | 110.875.000 | 72.127.000 | 38.748.000 | Kab. Barito Selatan, Semua Kecamatan, Semua Kel/Desa | DANA ALOKASI UMUM (DAU) | - | Mewujudkan pemerintah yang bersih, professional dan responsif dalam rangka percepatan pembangunan | - | | 121.962.500,00 | BADAN PERENCANAAN PEMBANGUNAN, RISET DAN INOVASI DAERAH |
| | 5 | 01 | 02 | 2.03 | 0003 | Monitoring, Evaluasi dan Penyusunan Laporan Berkala Pelaksanaan Pembangunan Daerah | | | | | | | | | | | | | | | | | | |
| | | | | | | | Jumlah Laporan Hasil Evaluasi Kinerja Pembangunan Daerah | | | | 4 Laporan | | 183.136.000 | 183.136.000 | 138.476.000 | 44.660.000 | Kab. Barito Selatan, Semua Kecamatan, Semua Kel/Desa | DANA ALOKASI UMUM (DAU) | - | Mewujudkan pemerintah yang bersih, professional dan responsif dalam rangka percepatan pembangunan | - | | 201.449.600,00 | BADAN PERENCANAAN PEMBANGUNAN, RISET DAN INOVASI DAERAH |
| **155** | **5** | **01** | **03** | | | **PROGRAM KOORDINASI DAN SINKRONISASI PERENCANAAN PEMBANGUNAN DAERAH** | - | - | | | - | | **2.888.890.000** | **2.788.890.000** | **1.776.320.500** | **1.112.569.500** | | | | | | - | **3.277.200.000,00** | |
| | **5** | **01** | **03** | **2.01** | | **Koordinasi Perencanaan Bidang Pemerintahan dan Pembangunan Manusia** | - | - | | | - | | **1.238.990.000** | **1.213.990.000** | **806.115.000** | **432.875.000** | | | - | **Mewujudkan peningkatan kualitas kependudukan dan ketenagakerjaan, keluarga kecil** | - | - | **1.325.200.000,00** | |
| | 5 | 01 | 03 | 2.01 | 0001 | Koordinasi Penyusunan Dokumen Perencanaan Pembangunan Daerah Bidang Pemerintahan (RPJPD, RPJMD dan RKPD) | | | | | | | | | | | | | | | | | | |
| | | | | | | | Jumlah Dokumen Perencanaan Pembangunan Daerah Bidang Pemerintahan yang Dikoordinir | | | | 2 Dokumen | | 63.400.000 | 63.400.000 | 120.480.000 | - 57.080.000 | Kab. Barito Selatan, Semua Kecamatan, Semua Kel/Desa | DANA ALOKASI UMUM (DAU) | - | Mewujudkan peningkatan kualitas kependudukan dan ketenagakerjaan, keluarga kecil berkualitas serta | - | | 69.700.000,00 | BADAN PERENCANAAN PEMBANGUNAN, RISET DAN INOVASI DAERAH |
| | 5 | 01 | 03 | 2.01 | 0002 | Asistensi Penyusunan Dokumen Perencanaan Pembangunan Perangkat Daerah Bidang Pemerintahan | | | | | | | | | | | | | | | | | | |
| | | | | | | | Jumlah Laporan Hasil Asistensi Penyusunan Dokumen Perencanaan Pembangunan | | | | 7 Laporan | | 60.590.000 | 60.590.000 | 38.350.000 | 22.240.000 | Kab. Barito Selatan, Semua Kecamatan, Semua Kel/Desa | DANA ALOKASI UMUM (DAU) | - | Mewujudkan peningkatan kualitas kependudukan dan ketenagakerjaan, keluarga kecil berkualitas serta | - | | 30.500.000,00 | BADAN PERENCANAAN PEMBANGUNAN, RISET DAN INOVASI DAERAH |
| | 5 | 01 | 03 | 2.01 | 0003 | Pelaksanaan Monitoring dan Evaluasi Penyusunan Dokumen Perencanaan Pembangunan Perangkat Daerah Bidang Pemerintahan | | | | | | | | | | | | | | | | | | |
| | | | | | | | Jumlah Laporan Monitoring dan Evaluasi Penyusunan Dokumen Perencanaan Pembangunan | | | | 7 Laporan | | 50.000.000 | 50.000.000 | 34.649.000 | 15.351.000 | Kab. Barito Selatan, Semua Kecamatan, Semua Kel/Desa | DANA ALOKASI UMUM (DAU) | - | Mewujudkan pemerintah yang bersih, professional dan responsif dalam rangka percepatan pembangunan | - | | 55.000.000,00 | BADAN PERENCANAAN PEMBANGUNAN, RISET DAN INOVASI DAERAH |
| | 5 | 01 | 03 | 2.01 | 0004 | Koordinasi Pelaksanaan Sinergitas dan Harmonisasi Perencanaan Pembangunan Daerah Bidang Pemerintahan | | | | | | | | | | | | | | | | | | |
| | | | | | | | Jumlah Laporan Hasil Sinkronisasi Renstra/Renja dengan RKPD/RPJMD pada Bidang | | | | 7 Laporan | | 65.000.000 | 65.000.000 | 43.913.000 | 21.087.000 | Kab. Barito Selatan, Semua Kecamatan, Semua Kel/Desa | DANA ALOKASI UMUM (DAU) | - | Mewujudkan pemerintah yang bersih, professional dan responsif dalam rangka percepatan pembangunan | - | | 75.000.000,00 | BADAN PERENCANAAN PEMBANGUNAN, RISET DAN INOVASI DAERAH |
| | 5 | 01 | 03 | 2.01 | 0005 | Koordinasi Penyusunan Dokumen Perencanaan Pembangunan Daerah Bidang Pembangunan Manusia (RPJPD, RPJMD dan RKPD) | | | | | | | | | | | | | | | | | | |
| | | | | | | | Jumlah Dokumen Perencanaan Pembangunan Daerah Bidang Pembangunan Manusia yang | | | | 3 Dokumen | | 250.000.000 | 225.000.000 | 136.320.000 | 113.680.000 | Kab. Barito Selatan, Semua Kecamatan, Semua Kel/Desa | DANA ALOKASI UMUM (DAU) | - | Mewujudkan pemerintah yang bersih, professional dan responsif dalam rangka percepatan pembangunan | - | | 275.000.000,00 | BADAN PERENCANAAN PEMBANGUNAN, RISET DAN INOVASI DAERAH |
| | 5 | 01 | 03 | 2.01 | 0006 | Asistensi Penyusunan Dokumen Perencanaan Pembangunan Perangkat Daerah Bidang Pembangunan Manusia | | | | | | | | | | | | | | | | | | |
| | | | | | | | 0 | | | | 0 0 | | 250.000.000 | 250.000.000 | 116.378.000 | 133.622.000 | Kab. Barito Selatan, Semua Kecamatan, Semua Kel/Desa | DANA ALOKASI UMUM (DAU) | - | - | - | | 275.000.000,00 | BADAN PERENCANAAN PEMBANGUNAN, RISET DAN INOVASI DAERAH |
| | 5 | 01 | 03 | 2.01 | 0007 | Pelaksanaan Monitoring dan Evaluasi Penyusunan Dokumen Perencanaan Pembangunan Perangkat Daerah Bidang Pembangunan Manusia | | | | | | | | | | | | | | | | | | |
| | | | | | | | Jumlah Laporan Hasil Pelaksanaan Monitoring dan Evaluasi Penyusunan Dokumen | | | | 9 Laporan | | 150.000.000 | 150.000.000 | 93.450.000 | 56.550.000 | Kab. Barito Selatan, Semua Kecamatan, Semua Kel/Desa | DANA ALOKASI UMUM (DAU) | - | Mewujudkan pemerintah yang bersih, professional dan responsif dalam rangka percepatan pembangunan | - | | 165.000.000,00 | BADAN PERENCANAAN PEMBANGUNAN, RISET DAN INOVASI DAERAH |
| | 5 | 01 | 03 | 2.01 | 0008 | Koordinasi Pelaksanaan Sinergitas dan Harmonisasi Perencanaan Pembangunan Daerah Bidang Pembangunan Manusia | | | | | | | | | | | | | | | | | | |
| | | | | | | | Jumlah Laporan Hasil Sinkronisasi Renstra/Renja dengan RKPD/RPJMD pada Bidang | | | | 9 Laporan | | 350.000.000 | 350.000.000 | 222.575.000 | 127.425.000 | Kab. Barito Selatan, Semua Kecamatan, Semua Kel/Desa | DANA ALOKASI UMUM (DAU) | - | Mewujudkan pemerintah yang bersih, professional dan responsif dalam rangka percepatan pembangunan | - | | 380.000.000,00 | BADAN PERENCANAAN PEMBANGUNAN, RISET DAN INOVASI DAERAH |
| | **5** | **01** | **03** | **2.02** | | **Koordinasi Perencanaan Bidang Perekonomian dan SDA (Sumber Daya Alam)** | - | - | | | - | | **660.000.000** | **635.000.000** | **395.451.500** | **264.548.500** | | | - | - | - | - | **880.000.000,00** | |

| | | | | | | | | | | | | | | | | | | | | | | | |
|---|---|---|---|---|---|---|---|---|---|---|---|---|---|---|---|---|---|---|---|---|---|---|---|
| | 5 | 01 | 03 | 2.02 | 0001 | Koordinasi Penyusunan Dokumen Perencanaan Pembangunan Daerah Bidang Perekonomian (RPJPD, RPJMD dan RKPD) | | | | | | | | | | | | | | | | | |
| | | | | | | | Jumlah Dokumen Perencanaan Pembangunan Daerah Bidang Perekonomian yang Dikoordinir | | | | 3 Dokumen | | 150.000.000 | 150.000.000 | 128.932.000 | 21.068.000 | Kab. Barito Selatan, Semua Kecamatan, Semua Kel/Desa | DANA ALOKASI UMUM (DAU) | - | - | - | | 170.000.000,00 | BADAN PERENCANAAN PEMBANGUNAN, RISET DAN INOVASI DAERAH |
| | 5 | 01 | 03 | 2.02 | 0002 | Asistensi Penyusunan Dokumen Perencanaan Pembangunan Perangkat Daerah Bidang Perekonomian | | | | | | | | | | | | | | | | | |
| | | | | | | | 0 | | | | 0 0 | | 5.000.000 | 5.000.000 | 5.000.000 | - | Kab. Barito Selatan, Semua Kecamatan, Semua Kel/Desa | DANA ALOKASI UMUM (DAU) | - | Mewujudkan pemerintah yang bersih, professional dan responsif dalam rangka percepatan pembangunan | - | | 20.000.000,00 | BADAN PERENCANAAN PEMBANGUNAN, RISET DAN INOVASI DAERAH |
| | 5 | 01 | 03 | 2.02 | 0003 | Pelaksanaan Monitoring dan Evaluasi Penyusunan Dokumen Perencanaan Pembangunan Perangkat Daerah Bidang Perekonomian | | | | | | | | | | | | | | | | | |
| | | | | | | | 0 | | | | 0 0 | | 50.000.000 | 50.000.000 | 28.984.000 | 21.016.000 | Kab. Barito Selatan, Semua Kecamatan, Semua Kel/Desa | DANA ALOKASI UMUM (DAU) | - | - | - | | 100.000.000,00 | BADAN PERENCANAAN PEMBANGUNAN, RISET DAN INOVASI DAERAH |
| | 5 | 01 | 03 | 2.02 | 0004 | Koordinasi Pelaksanaan Sinergitas dan Harmonisasi Perencanaan Pembangunan Daerah Bidang Perekonomian | | | | | | | | | | | | | | | | | |
| | | | | | | | Jumlah Laporan Hasil Sinkronisasi Renstra/Renja dengan RKPD/RPJMD pada Bidang | | | | 2 Laporan | | 150.000.000 | 125.000.000 | 66.838.000 | 83.162.000 | - | DANA ALOKASI UMUM (DAU) | - | Mewujudkan pemerintah yang bersih, professional dan responsif dalam rangka percepatan pembangunan | - | | 170.000.000,00 | BADAN PERENCANAAN PEMBANGUNAN, RISET DAN INOVASI DAERAH |
| | 5 | 01 | 03 | 2.02 | 0005 | Koordinasi Penyusunan Dokumen Perencanaan Pembangunan Daerah Bidang SDA (RPJPD, RPJMD dan RKPD) | | | | | | | | | | | | | | | | | |
| | | | | | | | Jumlah Dokumen Perencanaan Pembangunan Daerah Bidang SDA yang Dikoordinir Penyusunannya | | | | 2 Dokumen | | 200.000.000 | 200.000.000 | 132.522.000 | 67.478.000 | Kab. Barito Selatan, Semua Kecamatan, Semua Kel/Desa | DANA ALOKASI UMUM (DAU) | - | Mewujudkan pemerintah yang bersih, professional dan responsif dalam rangka percepatan pembangunan | - | | 250.000.000,00 | BADAN PERENCANAAN PEMBANGUNAN, RISET DAN INOVASI DAERAH |
| | 5 | 01 | 03 | 2.02 | 0006 | Asistensi Penyusunan Dokumen Perencanaan Pembangunan Perangkat Daerah Bidang SDA | | | | | | | | | | | | | | | | | |
| | | | | | | | Jumlah Laporan Hasil Asistensi Penyusunan Dokumen Perencanaan Pembangunan | | | | 3 Laporan | | 5.000.000 | 5.000.000 | 4.989.500 | 10.500 | Kab. Barito Selatan, Semua Kecamatan, Semua Kel/Desa | DANA ALOKASI UMUM (DAU) | - | Mewujudkan pemerintah yang bersih, professional dan responsif dalam rangka percepatan pembangunan | - | | 20.000.000,00 | BADAN PERENCANAAN PEMBANGUNAN, RISET DAN INOVASI DAERAH |
| | 5 | 01 | 03 | 2.02 | 0007 | Pelaksanaan Monitoring dan Evaluasi Penyusunan Dokumen Perencanaan Pembangunan Perangkat Daerah Bidang SDA | | | | | | | | | | | | | | | | | |
| | | | | | | | Jumlah Laporan Hasil Pelaksanaan Monitoring dan Evaluasi Penyusunan Dokumen | | | | 3 Laporan | | 50.000.000 | 50.000.000 | 11.966.000 | 38.034.000 | - | DANA ALOKASI UMUM (DAU) | - | Mewujudkan pemerintah yang bersih, professional dan responsif dalam rangka percepatan pembangunan | - | | 70.000.000,00 | BADAN PERENCANAAN PEMBANGUNAN, RISET DAN INOVASI DAERAH |
| | 5 | 01 | 03 | 2.02 | 0008 | Koordinasi Pelaksanaan Sinergitas dan Harmonisasi Perencanaan Pembangunan Daerah Bidang SDA | | | | | | | | | | | | | | | | | |
| | | | | | | | Jumlah Laporan Hasil Sinkronisasi Renstra/Renja dengan RKPD/RPJMD pada Bidang SDA | | | | 1 Laporan | | 50.000.000 | 50.000.000 | 16.220.000 | 33.780.000 | - | DANA ALOKASI UMUM (DAU) | - | Mewujudkan pemerintah yang bersih, professional dan responsif dalam rangka percepatan pembangunan | - | | 80.000.000,00 | BADAN PERENCANAAN PEMBANGUNAN, RISET DAN INOVASI DAERAH |
| | **5** | **01** | **03** | **2.03** | | **Koordinasi Perencanaan Bidang Infrastruktur dan Kewilayahan** | - | - | | | - | | **989.900.000** | **939.900.000** | **574.754.000** | **415.146.000** | | | - | **Mewujudkan pemerintah yang bersih, professional dan responsif dalam rangka percepatan** | - | - | **1.072.000.000,00** | |
| | 5 | 01 | 03 | 2.03 | 0001 | Koordinasi Penyusunan Dokumen Perencanaan Pembangunan Daerah Bidang Infrastruktur (RPJPD, RPJMD dan RKPD) | | | | | | | | | | | | | | | | | |
| | | | | | | | Jumlah Dokumen Perencanaan Pembangunan Daerah Bidang Infrastruktur yang Dikoordinir | | | | 4 Dokumen | | 181.150.000 | 81.190.000 | 62.830.000 | 118.320.000 | Kab. Barito Selatan, Semua Kecamatan, Semua Kel/Desa | DANA ALOKASI UMUM (DAU) | - | Mewujudkan pemerintah yang bersih, professional dan responsif dalam rangka percepatan pembangunan | - | | 200.000.000,00 | BADAN PERENCANAAN PEMBANGUNAN, RISET DAN INOVASI DAERAH |
| | 5 | 01 | 03 | 2.03 | 0002 | Asistensi Penyusunan Dokumen Perencanaan Pembangunan Perangkat Daerah Bidang Infrastruktur | | | | | | | | | | | | | | | | | |
| | | | | | | | Jumlah Laporan Hasil Asistensi Penyusunan Dokumen Perencanaan Pembangunan | | | | 6 Laporan | | 7.150.000 | 7.150.000 | 4.400.000 | 2.750.000 | Kab. Barito Selatan, Semua Kecamatan, Semua Kel/Desa | DANA ALOKASI UMUM (DAU) | - | Mewujudkan pemerintah yang bersih, professional dan responsif dalam rangka percepatan pembangunan | - | | 8.500.000,00 | BADAN PERENCANAAN PEMBANGUNAN, RISET DAN INOVASI DAERAH |
| | 5 | 01 | 03 | 2.03 | 0003 | Pelaksanaan Monitoring dan Evaluasi Penyusunan Dokumen Perencanaan Pembangunan Perangkat Daerah Bidang Infrastruktur | | | | | | | | | | | | | | | | | |
| | | | | | | | 0 | | | | 0 0 | | 150.150.000 | 150.150.000 | 111.413.000 | 38.737.000 | Kab. Barito Selatan, Semua Kecamatan, Semua Kel/Desa | DANA ALOKASI UMUM (DAU) | - | - | - | | 165.000.000,00 | BADAN PERENCANAAN PEMBANGUNAN, RISET DAN INOVASI DAERAH |
| | 5 | 01 | 03 | 2.03 | 0004 | Koordinasi Pelaksanaan Sinergitas dan Harmonisasi Perencanaan Pembangunan Daerah Bidang Infrastruktur | | | | | | | | | | | | | | | | | |
| | | | | | | | Jumlah Laporan Hasil Sinkronisasi Renstra/Renja dengan RKPD/RPJMD pada Bidang | | | | 6 Laporan | | 280.000.000 | 374.250.000 | 290.651.000 | - 10.651.000 | Kab. Barito Selatan, Semua Kecamatan, Semua Kel/Desa | DANA ALOKASI UMUM (DAU) | - | Mewujudkan pemerintah yang bersih, professional dan responsif dalam rangka percepatan pembangunan | - | | 300.000.000,00 | BADAN PERENCANAAN PEMBANGUNAN, RISET DAN INOVASI DAERAH |
| | 5 | 01 | 03 | 2.03 | 0005 | Koordinasi Penyusunan Dokumen Perencanaan Pembangunan Daerah Bidang Kewilayahan (RPJPD, RPJMD dan RKPD) | | | | | | | | | | | | | | | | | |
| | | | | | | | Jumlah Dokumen Perencanaan Pembangunan Daerah Bidang Kewilayahan yang Dikoordinir | | | | 4 Dokumen | | 36.000.000 | 36.000.000 | 36.000.000 | - | Kab. Barito Selatan, Semua Kecamatan, Semua Kel/Desa | DANA ALOKASI UMUM (DAU) | - | Mewujudkan pemerintah yang bersih, professional dan responsif dalam rangka percepatan pembangunan | - | | 40.000.000,00 | BADAN PERENCANAAN PEMBANGUNAN, RISET DAN INOVASI DAERAH |
| | 5 | 01 | 03 | 2.03 | 0006 | Asistensi Penyusunan Dokumen Perencanaan Pembangunan Perangkat Daerah Bidang Kewilayahan | | | | | | | | | | | | | | | | | |
| | | | | | | | Jumlah Laporan Hasil Asistensi Penyusunan Dokumen Perencanaan Pembangunan | | | | 6 Laporan | | 7.150.000 | 7.150.000 | 4.530.000 | 2.620.000 | Kab. Barito Selatan, Semua Kecamatan, Semua Kel/Desa | DANA ALOKASI UMUM (DAU) | - | Mewujudkan pemerintah yang bersih, professional dan responsif dalam rangka percepatan pembangunan | - | | 8.500.000,00 | BADAN PERENCANAAN PEMBANGUNAN, RISET DAN INOVASI DAERAH |
| | 5 | 01 | 03 | 2.03 | 0007 | Pelaksanaan Monitoring dan Evaluasi Penyusunan Dokumen Perencanaan Pembangunan Perangkat Daerah Bidang Kewilayahan | | | | | | | | | | | | | | | | | |
| | | | | | | | Jumlah Laporan Hasil Pelaksanaan Monitoring dan Evaluasi Penyusunan Dokumen | | | | 6 Laporan | | 255.150.000 | 93.510.000 | 35.859.000 | 219.291.000 | Kab. Barito Selatan, Semua Kecamatan, Semua Kel/Desa | DANA ALOKASI UMUM (DAU) | - | - | - | | 275.000.000,00 | BADAN PERENCANAAN PEMBANGUNAN, RISET DAN INOVASI DAERAH |
| | 5 | 01 | 03 | 2.03 | 0008 | Koordinasi Pelaksanaan Sinergitas dan Harmonisasi Perencanaan Pembangunan Daerah Bidang Kewilayahan | | | | | | | | | | | | | | | | | |
| | | | | | | | 0 | | | | 0 0 | | 73.150.000 | 190.500.000 | 29.071.000 | 44.079.000 | Kab. Barito Selatan, Semua Kecamatan, Semua Kel/Desa | DANA ALOKASI UMUM (DAU) | - | Mewujudkan pemerintah yang bersih, professional dan responsif dalam rangka percepatan pembangunan | - | | 75.000.000,00 | BADAN PERENCANAAN PEMBANGUNAN, RISET DAN INOVASI DAERAH |
| | **5** | **05** | | | | **PENELITIAN DAN PENGEMBANGAN** | | | | | | | **5.222.362.864** | **4.972.362.850** | **3.533.122.294** | **1.689.240.570** | | | | | | | **5.744.599.150,00** | |
| **156** | **5** | **05** | **02** | | | **PROGRAM PENELITIAN DAN PENGEMBANGAN DAERAH** | - | - | | | - | | **5.222.362.864** | **4.972.362.850** | **3.533.122.294** | **1.689.240.570** | | | | | | - | **5.744.599.150,00** | |
| | **5** | **05** | **02** | **2.01** | | **Penelitian dan Pengembangan Bidang Penyelenggaraan Pemerintahan dan Pengkajian** | - | - | | | - | | **640.000.000** | | - | **640.000.000** | | | - | **Mewujudkan pemerintah yang bersih, professional dan responsif dalam rangka percepatan** | - | - | **704.000.000,00** | |
| | 5 | 05 | 02 | 2.01 | 0001 | Fasilitasi, Pelaksanaan dan Evaluasi Penelitian dan Pengembangan Bidang Penyelenggaraan Otonomi Daerah | | | | | | | | | | | | | | | | | |
| | | | | | | | Jumlah Laporan Hasil Pelaksanaan Fasilitasi, Pelaksanaan dan Evaluasi Penelitian dan | | | | 1 Laporan | | 160.000.000 | | - | 160.000.000 | Kab. Barito Selatan, Semua Kecamatan, Semua Kel/Desa | - | - | Mewujudkan pemerintah yang bersih, professional dan responsif dalam rangka percepatan pembangunan | - | | 176.000.000,00 | BADAN PERENCANAAN PEMBANGUNAN, RISET DAN INOVASI DAERAH |
| | 5 | 05 | 02 | 2.01 | 0003 | Fasilitasi, Pelaksanaan dan Evaluasi Penelitian dan Pengembangan Bidang Kelembagaan dan Ketatalaksanaan | | | | | | | | | | | | | | | | | |
| | | | | | | | Jumlah Laporan Hasil Pelaksanaan Fasilitasi, Pelaksanaan dan Evaluasi Penelitian dan | | | | 1 Laporan | | 160.000.000 | | - | 160.000.000 | Kab. Barito Selatan, Semua Kecamatan, Semua Kel/Desa | - | - | Mewujudkan pemerintah yang bersih, professional dan responsif dalam rangka percepatan pembangunan | - | | 176.000.000,00 | BADAN PERENCANAAN PEMBANGUNAN, RISET DAN INOVASI DAERAH |
| | 5 | 05 | 02 | 2.01 | 0004 | Fasilitasi, Pelaksanaan dan Evaluasi Penelitian dan Pengembangan Bidang Aparatur dan Reformasi Birokrasi | | | | | | | | | | | | | | | | | |
| | | | | | | | Jumlah Laporan Pelaksanaan Fasilitasi, Pelaksanaan dan Evaluasi Penelitian dan | | | | 1 Laporan | | 160.000.000 | | - | 160.000.000 | Kab. Barito Selatan, Semua Kecamatan, Semua Kel/Desa | - | - | Mewujudkan pemerintah yang bersih, professional dan responsif dalam rangka percepatan pembangunan | - | | 176.000.000,00 | BADAN PERENCANAAN PEMBANGUNAN, RISET DAN INOVASI DAERAH |
| | 5 | 05 | 02 | 2.01 | 0005 | Fasilitasi, Pelaksanaan dan Evaluasi Penelitian dan Pengembangan Bidang Keuangan dan Aset Daerah, Reformasi Birokrasi | | | | | | | | | | | | | | | | | |

| | | | | | | | | | | | | | | | | | | | | | | | | | |
|---|---|---|---|---|---|---|---|---|---|---|---|---|---|---|---|---|---|---|---|---|---|---|---|---|---|
| | | | | | | | Jumlah Laporan Hasil Pelaksanaan Fasilitasi, Pelaksanaan dan Evaluasi Penelitian dan | | | | 1 Laporan | | 160.000.000 | | - | 160.000.000 | Kab. Barito Selatan, Semua Kecamatan, Semua Kel/Desa | - | - | Mewujudkan pemerintah yang bersih, professional dan responsif dalam rangka percepatan pembangunan | - | | 176.000.000,00 | BADAN PERENCANAAN PEMBANGUNAN, RISET DAN INOVASI DAERAH |
| **5** | **05** | **02** | **2.02** | | **Penelitian dan Pengembangan Bidang Sosial dan Kependudukan** | - | - | | | - | | **1.200.000.000** | **1.400.000.000** | **887.075.000** | **312.925.000** | | | - | **Mewujudkan pemerintah yang bersih, professional dan responsif dalam rangka percepatan** | - | - | **1.320.000.000,00** | |
| 5 | 05 | 02 | 2.02 | 0001 | Penelitian dan Pengembangan Bidang Aspek- Aspek Sosial | | | | | | | | | | | | | | | | | | | | |
| | | | | | | Jumlah Dokumen Hasil Penelitian dan Pengembangan Bidang Aspek-Aspek Sosial | | | | 1 Dokumen | | 200.000.000 | | - | 200.000.000 | Kab. Barito Selatan, Semua Kecamatan, Semua Kel/Desa | DANA ALOKASI UMUM (DAU) | - | Mewujudkan pemerintah yang bersih, professional dan responsif dalam rangka percepatan pembangunan | - | | 220.000.000,00 | BADAN PERENCANAAN PEMBANGUNAN, RISET DAN INOVASI DAERAH |
| 5 | 05 | 02 | 2.02 | 0003 | Penelitian dan Pengembangan Pendidikan dan Kebudayaan | | | | | | | | | | | | | | | | | | | | |
| | | | | | | Jumlah Dokumen Hasil Penelitian dan Pengembangan Pendidikan dan Kebudayaan | | | | 1 Dokumen | | 200.000.000 | 200.000.000 | 160.387.000 | 39.613.000 | Kab. Barito Selatan, Semua Kecamatan, Semua Kel/Desa | DANA ALOKASI UMUM (DAU) | - | Mewujudkan pemerintah yang bersih, professional dan responsif dalam rangka percepatan pembangunan | - | | 220.000.000,00 | BADAN PERENCANAAN PEMBANGUNAN, RISET DAN INOVASI DAERAH |
| 5 | 05 | 02 | 2.02 | 0004 | Penelitian dan Pengembangan Kepemudaan dan Olahraga | | | | | | | | | | | | | | | | | | | | |
| | | | | | | Jumlah Dokumen Hasil Penelitian dan Pengembangan Kepemudaan dan Olahraga | | | | 1 Dokumen | | 200.000.000 | 200.000.000 | 159.387.000 | 40.613.000 | Kab. Barito Selatan, Semua Kecamatan, Semua Kel/Desa | DANA ALOKASI UMUM (DAU) | - | Mewujudkan pemerintah yang bersih, professional dan responsif dalam rangka percepatan pembangunan | - | | 220.000.000,00 | BADAN PERENCANAAN PEMBANGUNAN, RISET DAN INOVASI DAERAH |
| 5 | 05 | 02 | 2.02 | 0005 | Penelitian dan Pengembangan Pariwisata | | | | | | | | | | | | | | | | | | | | |
| | | | | | | Jumlah Dokumen Hasil Penelitian dan Pengembangan Pariwisata | | | | 1 Dokumen | | 200.000.000 | 200.000.000 | 160.387.000 | 39.613.000 | Kab. Barito Selatan, Semua Kecamatan, Semua Kel/Desa | DANA ALOKASI UMUM (DAU) | - | Mewujudkan pemerintah yang bersih, professional dan responsif dalam rangka percepatan pembangunan | - | | 220.000.000,00 | BADAN PERENCANAAN PEMBANGUNAN, RISET DAN INOVASI DAERAH |
| 5 | 05 | 02 | 2.02 | 0006 | Penelitian dan Pengembangan Kesehatan | | | | | | | | | | | | | | | | | | | | |
| | | | | | | Jumlah Dokumen Hasil Penelitian dan Pengembangan Kesehatan | | | | 0 Dokumen | | 200.000.000 | 400.000.000 | 203.387.000 | - 3.387.000 | Kab. Barito Selatan, Semua Kecamatan, Semua Kel/Desa | DANA ALOKASI UMUM (DAU) | - | Mewujudkan pemerintah yang bersih, professional dan responsif dalam rangka percepatan pembangunan | - | | 220.000.000,00 | BADAN PERENCANAAN PEMBANGUNAN, RISET DAN INOVASI DAERAH |
| 5 | 05 | 02 | 2.02 | 0007 | Penelitian dan Pengembangan PengendalianPenduduk dan Keluarga Berencana | | | | | | | | | | | | | | | | | | | | |
| | | | | | | Jumlah Dokumen Hasil Penelitian dan Pengembangan Pengendalian Penduduk dan Keluarga Berencana | | | | 1 Dokumen | | 200.000.000 | 400.000.000 | 203.527.000 | - 3.527.000 | Kab. Barito Selatan, Semua Kecamatan, Semua Kel/Desa | DANA ALOKASI UMUM (DAU) | - | Mewujudkan pemerintah yang bersih, professional dan responsif dalam rangka percepatan pembangunan | - | | 220.000.000,00 | BADAN PERENCANAAN PEMBANGUNAN, RISET DAN INOVASI DAERAH |
| **5** | **05** | **02** | **2.03** | | **Penelitian dan Pengembangan Bidang Ekonomi dan Pembangunan** | - | - | | | - | | **1.600.000.000** | **2.200.000.000** | **1.420.813.444** | **179.186.556** | | | - | **Mewujudkan pemerintah yang bersih, professional dan responsif dalam rangka percepatan** | - | - | **1.760.000.000,00** | |
| 5 | 05 | 02 | 2.03 | 0001 | Penelitian dan Pengembangan Koperasi, Usaha Kecil dan Menengah | | | | | | | | | | | | | | | | | | | | |
| | | | | | | Jumlah Dokumen Hasil Penelitian dan Pengembangan Koperasi, Usaha Kecil dan Menengah | | | | 1 Dokumen | | 200.000.000 | 400.000.000 | 203.387.000 | - 3.387.000 | Kab. Barito Selatan, Semua Kecamatan, Semua Kel/Desa | DANA ALOKASI UMUM (DAU) | - | Mewujudkan pemerintah yang bersih, professional dan responsif dalam rangka percepatan pembangunan | - | | 220.000.000,00 | BADAN PERENCANAAN PEMBANGUNAN, RISET DAN INOVASI DAERAH |
| 5 | 05 | 02 | 2.03 | 0002 | Penelitian dan Pengembangan Perindustrian dan Perdagangan | | | | | | | | | | | | | | | | | | | | |
| | | | | | | Jumlah Dokumen Hasil Penelitian dan Pengembangan Perindustrian dan Perdagangan | | | | 1 Dokumen | | 200.000.000 | 200.000.000 | 160.387.000 | 39.613.000 | Kab. Barito Selatan, Semua Kecamatan, Semua Kel/Desa | DANA ALOKASI UMUM (DAU) | - | - | - | | 220.000.000,00 | BADAN PERENCANAAN PEMBANGUNAN, RISET DAN INOVASI DAERAH |
| 5 | 05 | 02 | 2.03 | 0004 | Penelitian dan Pengembangan Pertanian, Perkebunan dan Pangan | | | | | | | | | | | | | | | | | | | | |
| | | | | | | Jumlah Dokumen Hasil Penelitian dan Pengembangan Pertanian, Perkebunan dan Pangan | | | | 1 Dokumen | | 200.000.000 | 400.000.000 | 214.942.444 | - 14.942.444 | Kab. Barito Selatan, Semua Kecamatan, Semua Kel/Desa | DANA ALOKASI UMUM (DAU) | - | - | - | | 220.000.000,00 | BADAN PERENCANAAN PEMBANGUNAN, RISET DAN INOVASI DAERAH |
| 5 | 05 | 02 | 2.03 | 0005 | Penelitian dan Pengembangan Kelautan dan Perikanan | | | | | | | | | | | | | | | | | | | | |
| | | | | | | 0 | | | | 1 0 | | 200.000.000 | 400.000.000 | 202.921.000 | - 2.921.000 | Kab. Barito Selatan, Semua Kecamatan, Semua Kel/Desa | DANA ALOKASI UMUM (DAU) | - | - | - | | 220.000.000,00 | BADAN PERENCANAAN PEMBANGUNAN, RISET DAN INOVASI DAERAH |
| 5 | 05 | 02 | 2.03 | 0007 | Penelitian dan Pengembangan Lingkungan Hidup | | | | | | | | | | | | | | | | | | | | |
| | | | | | | 0 | | | | 1 0 | | 200.000.000 | 200.000.000 | 159.387.000 | 40.613.000 | - | DANA ALOKASI UMUM (DAU) | - | - | - | | 220.000.000,00 | BADAN PERENCANAAN PEMBANGUNAN, RISET DAN INOVASI DAERAH |
| 5 | 05 | 02 | 2.03 | 0008 | Penelitian dan Pengembangan Kehutanan | | | | | | | | | | | | | | | | | | | | |
| | | | | | | Jumlah Dokumen Hasil Penelitian dan Pengembangan Kehutanan | | | | 1 Dokumen | | 200.000.000 | 200.000.000 | 160.015.000 | 39.985.000 | Kab. Barito Selatan, Semua Kecamatan, Semua Kel/Desa | DANA ALOKASI UMUM (DAU) | - | Mewujudkan pemerintah yang bersih, professional dan responsif dalam rangka percepatan pembangunan | - | | 220.000.000,00 | BADAN PERENCANAAN PEMBANGUNAN, RISET DAN INOVASI DAERAH |
| 5 | 05 | 02 | 2.03 | 0009 | Penelitian dan Pengembangan Pekerjaan Umum | | | | | | | | | | | | | | | | | | | | |
| | | | | | | 0 | | | | 1 0 | | 200.000.000 | 200.000.000 | 159.387.000 | 40.613.000 | - | DANA ALOKASI UMUM (DAU) | - | - | - | | 220.000.000,00 | BADAN PERENCANAAN PEMBANGUNAN, RISET DAN INOVASI DAERAH |
| 5 | 05 | 02 | 2.03 | 0011 | Penelitian dan Pengembangan Perumahan dan Kawasan Permukiman | | | | | | | | | | | | | | | | | | | | |
| | | | | | | Jumlah Dokumen Hasil Penelitian dan Pengembangan Perumahan dan Kawasan Permukiman | | | | 1 Dokumen | | 200.000.000 | 200.000.000 | 160.387.000 | 39.613.000 | Kab. Barito Selatan, Semua Kecamatan, Semua Kel/Desa | DANA ALOKASI UMUM (DAU) | - | Mewujudkan pemerintah yang bersih, professional dan responsif dalam rangka percepatan pembangunan | - | | 220.000.000,00 | BADAN PERENCANAAN PEMBANGUNAN, RISET DAN INOVASI DAERAH |
| **5** | **05** | **02** | **2.04** | | **Pengembangan Inovasi dan Teknologi** | - | - | | | - | | **1.782.362.864** | **1.372.362.850** | **1.225.233.850** | **557.129.014** | | | - | **Mewujudkan pemerintah yang bersih, professional dan responsif dalam rangka percepatan** | - | - | **1.960.599.150,00** | |
| 5 | 05 | 02 | 2.04 | 0001 | Penelitian, Pengembangan, dan Perekayasaan di Bidang Teknologi dan Inovasi | | | | | | | | | | | | | | | | | | | | |
| | | | | | | Jumlah Dokumen Hasil Penelitian, Pengembangan, dan Perekayasaan di Bidang Teknologi dan Inovasi | | | | 1 Dokumen | | 500.000.000 | 340.000.000 | 340.000.000 | 160.000.000 | Kab. Barito Selatan, Semua Kecamatan, Semua Kel/Desa | DANA ALOKASI UMUM (DAU) | - | Mewujudkan pemerintah yang bersih, professional dan responsif dalam rangka percepatan pembangunan | - | | 550.000.000,00 | BADAN PERENCANAAN PEMBANGUNAN, RISET DAN INOVASI DAERAH |
| 5 | 05 | 02 | 2.04 | 0002 | Uji Coba dan Penerapan Rancang Bangun/Model Replikasi dan Invensi di Bidang Difusi Inovasi dan Penerapan Teknologi | | | | | | | | | | | | | | | | | | | | |
| | | | | | | Jumlah Laporan Hasil Pelaksanaan Uji Coba dan Penerapan Rancang Bangun/Model Replikasi dan | | | | 1 Laporan | | 400.000.000 | 250.000.000 | 102.871.000 | 297.129.000 | Kab. Barito Selatan, Semua Kecamatan, Semua Kel/Desa | DANA ALOKASI UMUM (DAU) | - | Mewujudkan pemerintah yang bersih, professional dan responsif dalam rangka percepatan pembangunan | - | | 440.000.000,00 | BADAN PERENCANAAN PEMBANGUNAN, RISET DAN INOVASI DAERAH |
| 5 | 05 | 02 | 2.04 | 0003 | Diseminasi Jenis, Prosedur dan Metode Penyelenggaraan Pemerintahan Daerah yang Bersifat Inovatif | | | | | | | | | | | | | | | | | | | | |
| | | | | | | Jumlah Laporan Hasil Pelaksanaan Diseminasi Jenis, Prosedur dan Metode Penyelenggaraan | | | | 1 Laporan | | 250.000.000 | 250.000.000 | 250.000.000 | - | Kab. Barito Selatan, Semua Kecamatan, Semua Kel/Desa | DANA ALOKASI UMUM (DAU) | - | Mewujudkan pemerintah yang bersih, professional dan responsif dalam rangka percepatan pembangunan | - | | 275.000.000,00 | BADAN PERENCANAAN PEMBANGUNAN, RISET DAN INOVASI DAERAH |
| 5 | 05 | 02 | 2.04 | 0004 | Sosialisasi dan Diseminasi Hasil-Hasil Kelitbangan | | | | | | | | | | | | | | | | | | | | |
| | | | | | | Jumlah Laporan Sosialisasi dan Diseminasi Hasil-Hasil Kelitbangan | | | | 1 Laporan | | 232.362.864 | 232.362.850 | 232.362.850 | 14 | Kab. Barito Selatan, Semua Kecamatan, Semua Kel/Desa | DANA ALOKASI UMUM (DAU) | - | Mewujudkan pemerintah yang bersih, professional dan responsif dalam rangka percepatan pembangunan | - | | 255.599.150,00 | BADAN PERENCANAAN PEMBANGUNAN, RISET DAN INOVASI DAERAH |
| 5 | 05 | 02 | 2.04 | 0005 | Fasilitasi Hak Kekayaan Intelektual | | | | | | | | | | | | | | | | | | | | |
| | | | | | | Jumlah Laporan Pelaksanaan Fasilitasi Hak Kekayaan Intelektual | | | | 1 Laporan | | 400.000.000 | 300.000.000 | 300.000.000 | 100.000.000 | Kab. Barito Selatan, Semua Kecamatan, Semua Kel/Desa | DANA ALOKASI UMUM (DAU) | - | Mewujudkan pemerintah yang bersih, professional dan responsif dalam rangka percepatan pembangunan | - | | 440.000.000,00 | BADAN PERENCANAAN PEMBANGUNAN, RISET DAN INOVASI DAERAH |

| No | Kode | | | | | Urusan / Bidang Urusan / Program / Kegiatan / Sub Kegiatan | Indikator Program / Kegiatan / Sub Kegiatan | Target Akhir Periode Renstra OPD | Realisasi Capaian RENJA OPD Tahun 2023 | Prakiraan Capaian Target RENJA OPD | Capaian Kinerja Dan Kerangka Pendanaan | | | | | | | | | | | Kelompok Sasaran | Prakiraan Maju Rencana Tahun 2024 | | Perangkat Daerah Penanggung Jawab |
|---|---|---|---|---|---|---|---|---|---|---|---|---|---|---|---|---|---|---|---|---|---|---|---|---|---|
| | | | | | | | | | | | Target 2025 | | Pagu Indikatif (Rp) | | | Bertambah/Berkurang | Lokasi | Sumber Dana | Prioritas | | | | Target | Pagu Indikatif (Rp) | |
| | | | | | | | | | | | Sebelum | Sesudah | RKPD 2025 | APBD 2025 | P-RKPD 2025 | (12-10) | | | Nasional | Daerah | | | | | |
| 1 | 2 | | | | | 3 | 4 | 5 | 6 | 7 | 8 | 9 | 10 | 11 | 12 | 13 | 14 | 15 | 16 | 17 | 18 | 19 | 20 | 21 |
| | | | | | | **BADAN PENGELOLAAN KEUANGAN DAN ASET DAERAH** | | | | | | | **196.374.196.000,00** | **163.466.552.030,00** | **165.166.742.250,00** | **(31.207.453.750,00)** | | | | | | | 45385623808,00 | |
| | 5 | | | | | **UNSUR PENUNJANG URUSAN PEMERINTAHAN** | | | | | | | **176.850.873.071,00** | **163.466.552.030,00** | **165.166.742.250,00** | **(11.684.130.821,00)** | | | | | | | 45385623808,00 | |
| | 5 | 02 | | | | **KEUANGAN** | | | | | | | **176.850.873.071,00** | **163.466.552.030,00** | **165.166.742.250,00** | **(11.684.130.821,00)** | | | | | | | 45385623808,00 | |
| 1 | 5 | 02 | 01 | | | **PROGRAM PENUNJANG URUSAN PEMERINTAHAN DAERAH KABUPATEN/KOTA** | - | - | | | - | | 43.375.455.808,00 | 47.230.487.710,00 | 61.431.471.590,00 | **18.056.015.782,00** | | | | | | - | 45385623808,00 | |
| | 5 | 02 | 01 | 201 | | Perencanaan, Penganggaran, dan Evaluasi Kinerja Perangkat Daerah | - | - | | | - | | 408.536.750,00 | 430.127.250,00 | 354.145.550,00 | **(54.391.200,00)** | | | - | Optimalisasi Ekosistem Perekonomian Berbasis Potensi Lokal | - | - | 408536750,00 | |
| | 5 | 02 | 01 | 201 | 0002 | Koordinasi dan Penyusunan Dokumen RKA-SKPD | | | | | | | | | | | | | | | | | | |
| | | | | | | | Jumlah Dokumen RKA-SKPD dan Laporan Hasil Koordinasi Penyusunan Dokumen RKA-SKPD | | | | 0 Dokumen | | 88.255.250,00 | 88.871.750,00 | 70.733.050,00 | - 17.522.200,00 | Kab Barito Selatan, Dusun Selatan, Buntok Kota | DANA ALOKASI UMUM (DAU) | - | Optimalisasi Ekosistem Perekonomian Berbasis Potensi Lokal | - | | 88255250,00 | BADAN PENGELOLAAN KEUANGAN DAN ASET DAERAH |
| | 5 | 02 | 01 | 201 | 0003 | Koordinasi dan Penyusunan Dokumen Perubahan RKA-SKPD | | | | | | | | | | | | | | | | | | |
| | | | | | | | Jumlah Dokumen Perubahan RKA-SKPD dan Laporan Hasil Koordinasi Penyusunan Dokumen Perubahan RKA-SKPD | | | | 0 Dokumen | | 87.219.000,00 | 87.345.550,00 | 72.680.950,00 | - 31.207.453.750,00 | Kab Barito Selatan, Dusun Selatan, Buntok Kota | DANA ALOKASI UMUM (DAU) | - | Optimalisasi Ekosistem Perekonomian Berbasis Potensi Lokal | - | | 87219000,00 | BADAN PENGELOLAAN KEUANGAN DAN ASET DAERAH |
| | 5 | 02 | 01 | 201 | 0004 | Koordinasi dan Penyusunan DPA-SKPD | | | | | | | | | | | | | | | | | | |
| | | | | | | | Jumlah Dokumen DPA-SKPD dan Laporan Hasil Koordinasi Penyusunan Dokumen DPA-SKPD | | | | 0 Dokumen | | 80.062.750,00 | 80.342.650,00 | 69.188.650,00 | - 31.207.453.750,00 | Kab Barito Selatan, Dusun Selatan, Buntok Kota | DANA ALOKASI UMUM (DAU) | - | Optimalisasi Ekosistem Perekonomian Berbasis Potensi Lokal | - | | 80062750,00 | BADAN PENGELOLAAN KEUANGAN DAN ASET DAERAH |
| | 5 | 02 | 01 | 201 | 0005 | Koordinasi dan Penyusunan Perubahan DPA- SKPD | | | | | | | | | | | | | | | | | | |
| | | | | | | | Jumlah Dokumen Perubahan DPA-SKPD dan Laporan Hasil Koordinasi Penyusunan Dokumen Perubahan DPA-SKPD | | | | 0 Dokumen | | 83.991.000,00 | 90.210.000,00 | 70.959.000,00 | - 31.207.453.750,00 | Kab Barito Selatan, Dusun Selatan, Buntok Kota | DANA ALOKASI UMUM (DAU) | - | Peningkatan dan stabilitas indikator makro ekonomi daerah | - | | 83991000,00 | BADAN PENGELOLAAN KEUANGAN DAN ASET DAERAH |
| | 5 | 02 | 01 | 201 | 0006 | Koordinasi dan Penyusunan Laporan Capaian Kinerja dan Ikhtisar Realisasi Kinerja SKPD | | | | | | | | | | | | | | | | | | |
| | | | | | | | Jumlah Laporan Capaian Kinerja dan Ikhtisar Realisasi Kinerja SKPD dan Laporan Hasil Koordinasi Penyusunan Laporan Capaian Kinerja dan Ikhtisar Realisasi Kinerja SKPD | | | | 0 Laporan | | 69.008.750,00 | 83.357.300,00 | 70.583.900,00 | 1.575.150,00 | Semua Kota/Kab, Semua Kecamatan, Buntok Kota | DANA ALOKASI UMUM (DAU) | - | Optimalisasi Ekosistem Perekonomian Berbasis Potensi Lokal | - | | 69008750,00 | BADAN PENGELOLAAN KEUANGAN DAN ASET DAERAH |
| | 5 | 02 | 01 | 202 | | Administrasi Keuangan Perangkat Daerah | - | - | | | - | | 35.313.512.308,00 | 32.811.793.896,00 | 41.256.802.916,00 | 5.943.290.608,00 | | | - | Optimalisasi Ekosistem Perekonomian Berbasis Potensi Lokal | - | - | 35313512308,00 | |
| | 5 | 02 | 01 | 202 | 0001 | Penyediaan Gaji dan Tunjangan ASN | | | | | | | | | | | | | | | | | | |
| | | | | | | | Jumlah Orang yang Menerima Gaji dan Tunjangan ASN | | | | 0 Orang/bulan | | 34.528.750.308,00 | 32.027.147.146,00 | 40.598.530.266,00 | 6.069.779.958,00 | Kab Barito Selatan, Dusun Selatan, Buntok Kota | DANA ALOKASI UMUM (DAU) | - | Optimalisasi Ekosistem Perekonomian Berbasis Potensi Lokal | - | | 34528750308,00 | BADAN PENGELOLAAN KEUANGAN DAN ASET DAERAH |
| | 5 | 02 | 01 | 202 | 0003 | Pelaksanaan Penatausahaan dan | | | | | | | | | | | | | | | | | | |
| | | | | | | | Jumlah Dokumen Penatausahaan dan Pengujian/Verifikasi Keuangan SKPD | | | | 0 Dokumen | | 250.764.250,00 | 250.764.250,00 | 219.304.250,00 | - 31.460.000,00 | Kab Barito Selatan, Dusun Selatan, Buntok Kota | DANA ALOKASI UMUM (DAU) | - | Optimalisasi Ekosistem Perekonomian Berbasis Potensi Lokal | - | | 250764250,00 | BADAN PENGELOLAAN KEUANGAN DAN ASET DAERAH |
| | 5 | 02 | 01 | 202 | 0005 | Koordinasi dan Penyusunan Laporan Keuangan Akhir Tahun SKPD | | | | | | | | | | | | | | | | | | |
| | | | | | | | Jumlah Laporan Keuangan Akhir Tahun SKPD dan Laporan Hasil Koordinasi Penyusunan Laporan Keuangan Akhir Tahun SKPD | | | | 0 Laporan | | 233.352.750,00 | 233.352.600,00 | 201.892.600,00 | - 31.460.150,00 | Kab Barito Selatan, Dusun Selatan, Buntok Kota | DANA ALOKASI UMUM (DAU) | - | Optimalisasi Ekosistem Perekonomian Berbasis Potensi Lokal | - | | 233352750,00 | BADAN PENGELOLAAN KEUANGAN DAN ASET DAERAH |
| | 5 | 02 | 01 | 202 | 0007 | Koordinasi dan Penyusunan Laporan Keuangan Bulanan/ Triwulanan/ Semesteran SKPD | | | | | | | | | | | | | | | | | | |
| | | | | | | | Jumlah Laporan Keuangan Bulanan/ Triwulanan/ Semesteran SKPD dan Laporan Koordinasi Penyusunan Laporan Keuangan Bulanan/Triwulanan/Semesteran SKPD | | | | 0 Laporan | | 300.645.000,00 | 300.529.900,00 | 237.075.800,00 | - 63.569.200,00 | Kab Barito Selatan, Dusun Selatan, Buntok Kota | DANA ALOKASI UMUM (DAU) | - | Optimalisasi Ekosistem Perekonomian Berbasis Potensi Lokal | - | | 300645000,00 | BADAN PENGELOLAAN KEUANGAN DAN ASET DAERAH |
| | 5 | 02 | 01 | 203 | | Administrasi Barang Milik Daerah | - | - | | | - | | 263.157.000,00 | 263.155.950,00 | 222.238.550,00 | - 40.918.450,00 | | | - | Peningkatan dan stabilitas | - | - | 263157000,00 | |
| | 5 | 02 | 01 | 203 | 0003 | Koordinasi dan Penilaian Barang Milik Daerah SKPD | | | | | | | | | | | | | | | | | | |
| | | | | | | | Jumlah Laporan Hasil Penilaian Barang Milik Daerah dan Hasil Koordinasi Penilaian Barang Milik Daerah SKPD | | | | 0 Laporan | | 263.157.000,00 | 263.155.950,00 | 222.238.550,00 | - 40.918.450,00 | Kab Barito Selatan, Dusun Selatan, Buntok Kota | DANA ALOKASI UMUM (DAU) | - | Peningkatan dan stabilitas indikator makro ekonomi daerah | - | | 263157000,00 | BADAN PENGELOLAAN KEUANGAN DAN ASET DAERAH |
| | 5 | 02 | 01 | 205 | | Administrasi Kepegawaian Perangkat Daerah | - | - | | | - | | 795.460.750,00 | 827.696.250,00 | 709.792.450,00 | - 85.668.300,00 | | | - | Peningkatan dan stabilitas indikator makro ekonomi daerah | - | - | 695460750,00 | |
| | 5 | 02 | 01 | 205 | 0002 | Pengadaan Pakaian Dinas beserta Atribut Kelengkapannya | | | | | | | | | | | | | | | | | | |
| | | | | | | | Jumlah Paket Pakaian Dinas beserta Atribut Kelengkapan | | | | 0 Paket | | 202.500.000,00 | 260.300.000,00 | 286.330.000,00 | 83.830.000,00 | Kab Barito Selatan, Dusun Selatan, Buntok Kota | DANA ALOKASI UMUM (DAU) | - | Peningkatan dan stabilitas indikator makro ekonomi daerah | - | | 202500000,00 | BADAN PENGELOLAAN KEUANGAN DAN ASET DAERAH |
| | 5 | 02 | 01 | 205 | 0003 | Pendataan dan Pengolahan Administrasi Kepegawaian | | | | | | | | | | | | | | | | | | |
| | | | | | | | Jumlah Dokumen Pendataan dan Pengolahan Administrasi Kepegawaian | | | | 0 Dokumen | | 421.888.750,00 | 396.148.250,00 | 357.838.450,00 | - 64.050.300,00 | Kab Barito Selatan, Dusun Selatan, Buntok Kota | DANA ALOKASI UMUM (DAU) | - | Peningkatan dan stabilitas indikator makro ekonomi daerah | - | | 421888750,00 | BADAN PENGELOLAAN KEUANGAN DAN ASET DAERAH |
| | 5 | 02 | 01 | 205 | 0009 | Pendidikan dan Pelatihan Pegawai Berdasarkan Tugas dan Fungsi | | | | | | | | | | | | | | | | | | |
| | | | | | | | Jumlah Pegawai Berdasarkan Tugas dan Fungsi yang Mengikuti Pendidikan dan Pelatihan | | | | 0 Orang | | 171.072.000,00 | 171.248.000,00 | 65.624.000,00 | - 105.448.000,00 | Kab Barito Selatan, Dusun Selatan, Buntok Kota | DANA ALOKASI UMUM (DAU) | - | Peningkatan dan stabilitas indikator makro ekonomi daerah | - | | 71072000,00 | BADAN PENGELOLAAN KEUANGAN DAN ASET DAERAH |
| | 5 | 02 | 01 | 206 | | Administrasi Umum Perangkat Daerah | - | - | | | - | | 714.957.000,00 | 943.571.234,00 | 1.289.571.234,00 | 574.614.234,00 | | | - | Peningkatan dan stabilitas indikator makro ekonomi daerah | - | - | 704957000,00 | |
| | 5 | 02 | 01 | 206 | 0001 | Penyediaan Komponen Instalasi | | | | | | | | | | | | | | | | | | |
| | | | | | | | Jumlah Paket Komponen Instalasi Listrik/Penerangan Bangunan Kantor yang Disediakan | | | | 1 Paket | | 45.549.500,00 | 44.064.000,00 | 44.064.000,00 | - 1.485.500,00 | Kab Barito Selatan, Dusun Selatan, Buntok Kota | DANA ALOKASI UMUM (DAU) | - | Peningkatan dan stabilitas indikator makro ekonomi daerah | - | | 35549500,00 | BADAN PENGELOLAAN KEUANGAN DAN ASET DAERAH |
| | 5 | 02 | 01 | 206 | 0002 | Penyediaan Peralatan dan Perlengkapan Kantor | | | | | | | | | | | | | | | | | | |
| | | | | | | | Jumlah Paket Peralatan dan Perlengkapan Kantor yang Disediakan | | | | 0 Paket | | 75.523.000,00 | 91.157.500,00 | 91.157.500,00 | 15.634.500,00 | Kab Barito Selatan, Dusun Selatan, Buntok Kota | DANA ALOKASI UMUM (DAU) | - | Peningkatan dan stabilitas indikator makro ekonomi daerah | - | | 75523000,00 | BADAN PENGELOLAAN KEUANGAN DAN ASET DAERAH |
| | 5 | 02 | 01 | 206 | 0004 | Penyediaan Bahan Logistik Kantor | | | | | | | | | | | | | | | | | | |
| | | | | | | | Jumlah Paket Bahan Logistik Kantor yang Disediakan | | | | 0 Paket | | 177.480.250,00 | 142.834.310,00 | 174.834.310,00 | - 2.645.940,00 | Kab Barito Selatan, Dusun Selatan, Buntok Kota | DANA ALOKASI UMUM (DAU) | - | Peningkatan dan stabilitas indikator makro ekonomi daerah | - | | 177480250,00 | BADAN PENGELOLAAN KEUANGAN DAN ASET DAERAH |
| | 5 | 02 | 01 | 206 | 0005 | Penyediaan Barang Cetakan dan Penggandaan | | | | | | | | | | | | | | | | | | |
| | | | | | | | Jumlah Paket Barang Cetakan dan Penggandaan yang Disediakan | | | | 0 Paket | | 40.795.750,00 | 40.729.500,00 | 40.729.500,00 | - 66.250,00 | Kab Barito Selatan, Dusun Selatan, Buntok Kota | DANA ALOKASI UMUM (DAU) | - | Peningkatan dan stabilitas indikator makro ekonomi daerah | - | | 40795750,00 | BADAN PENGELOLAAN KEUANGAN DAN ASET DAERAH |
| | 5 | 02 | 01 | 206 | 0006 | Penyediaan Bahan Bacaan dan Peraturan Perundang-undangan | | | | | | | | | | | | | | | | | | |
| | | | | | | | Jumlah Dokumen Bahan Bacaan dan Peraturan Perundang-Undangan yang Disediakan | | | | 0 Dokumen | | 105.328.500,00 | 346.056.000,00 | 660.056.000,00 | 554.727.500,00 | Kab Barito Selatan, Dusun Selatan, Buntok Kota | DANA ALOKASI UMUM (DAU) | - | Peningkatan dan stabilitas indikator makro ekonomi daerah | - | | 105328500,00 | BADAN PENGELOLAAN KEUANGAN DAN ASET DAERAH |

| | | | | | | | | | | | | | | | | | | | | | | | | |
|---|---|---|---|---|---|---|---|---|---|---|---|---|---|---|---|---|---|---|---|---|---|---|---|---|
| | 5 | 02 | 01 | 206 | 0008 | Fasilitasi Kunjungan Tamu | | | | | | | | | | | | | | | | | | |
| | | | | | | | Jumlah Laporan Fasilitasi Kunjungan Tamu | | | | 0 Laporan | | 70.295.000,00 | 70.830.000,00 | 70.830.000,00 | 535.000,00 | Kab Barito Selatan, Dusun Selatan, Buntok Kota | DANA ALOKASI UMUM (DAU) | - | Peningkatan dan stabilitas indikator makro ekonomi daerah | - | | 70295000,00 | BADAN PENGELOLAAN KEUANGAN DAN ASET DAERAH |
| | 5 | 02 | 01 | 206 | 0009 | Penyelenggaraan Rapat Koordinasi dan Konsultasi SKPD | | | | | | | | | | | | | | | | | | |
| | | | | | | | Jumlah Laporan Penyelenggaraan Rapat Koordinasi dan Konsultasi SKPD | | | | 0 Laporan | | 199.985.000,00 | 207.899.924,00 | 207.899.924,00 | 7.914.924,00 | Kab Barito Selatan, Dusun Selatan, Buntok Kota | DANA ALOKASI UMUM (DAU) | - | Optimalisasi Ekosistem Perekonomian Berbasis Potensi Lokal | - | | 199985000,00 | BADAN PENGELOLAAN KEUANGAN DAN ASET DAERAH |
| | 5 | 02 | 01 | 207 | | Pengadaan Barang Milik Daerah Penunjang Urusan Pemerintah Daerah | - | - | | | - | | 2.000.000.000,00 | 2.380.849.600,00 | 9.261.456.520,00 | 7.261.456.520,00 | | | - | Peningkatan dan stabilitas indikator makro ekonomi daerah | - | - | 0,00 | |
| | 5 | 02 | 01 | 207 | 0002 | Pengadaan Kendaraan Dinas Operasional atau Lapangan | | | | | | | | | | | | | | | | | | |
| | | | | | | | Jumlah Unit Kendaraan Dinas Operasional atau Lapangan yang Disediakan | | | | 6 Unit | | 0,00 | | 7.718.995.000,00 | 7.718.995.000,00 | Kab Barito Selatan, Dusun Selatan, Buntok Kota | DANA ALOKASI UMUM (DAU) | - | Peningkatan dan stabilitas indikator makro ekonomi daerah | - | | 0,00 | BADAN PENGELOLAAN KEUANGAN DAN ASET DAERAH |
| | 5 | 02 | 01 | 207 | 0011 | Pengadaan Sarana dan Prasarana Pendukung Gedung Kantor atau Bangunan Lainnya | | | | | | | | | | | | | | | | | | |
| | | | | | | | Jumlah Unit Sarana dan Prasarana Pendukung Gedung Kantor atau Bangunan Lainnya yang Disediakan | | | | 0 Unit | | 2.000.000.000,00 | 2.380.849.600,00 | 1.542.461.520,00 | - 457.538.480,00 | Kab Barito Selatan, Dusun Selatan, Buntok Kota | DANA ALOKASI UMUM (DAU) | - | Peningkatan dan stabilitas indikator makro ekonomi daerah | - | | 0,00 | BADAN PENGELOLAAN KEUANGAN DAN ASET DAERAH |
| | 5 | 02 | 01 | 208 | | Penyediaan Jasa Penunjang Urusan Pemerintahan Daerah | - | - | | | - | | 1.458.897.750,00 | 1.887.552.110,00 | 1.795.852.110,00 | 336.954.360,00 | | | - | Peningkatan dan stabilitas indikator makro ekonomi daerah | - | - | 0,00 | |
| | 5 | 02 | 01 | 208 | 0001 | Penyediaan Jasa Surat Menyurat | | | | | | | | | | | | | | | | | | |
| | | | | | | | Jumlah Laporan Penyediaan Jasa Surat Menyurat | | | | 0 Laporan | | 110.127.750,00 | 110.826.000,00 | 110.826.000,00 | 698.250,00 | Kab Barito Selatan, Dusun Selatan, Buntok Kota | DANA ALOKASI UMUM (DAU) | - | Peningkatan dan stabilitas indikator makro ekonomi daerah | - | | 0,00 | BADAN PENGELOLAAN KEUANGAN DAN ASET DAERAH |
| | 5 | 02 | 01 | 208 | 0002 | Penyediaan Jasa Komunikasi, Sumber Daya Air dan Listrik | | | | | | | | | | | | | | | | | | |
| | | | | | | | Jumlah Laporan Penyediaan Jasa Komunikasi, Sumber Daya Air dan Listrik yang Disediakan | | | | 0 Laporan | | 850.000.000,00 | 1.024.926.110,00 | 1.024.926.110,00 | 174.926.110,00 | Kab Barito Selatan, Dusun Selatan, Buntok Kota | DANA ALOKASI UMUM (DAU) | - | Optimalisasi Ekosistem Perekonomian Berbasis Potensi Lokal | - | | 0,00 | BADAN PENGELOLAAN KEUANGAN DAN ASET DAERAH |
| | 5 | 02 | 01 | 208 | 0004 | Penyediaan Jasa Pelayanan Umum Kantor | | | | | | | | | | | | | | | | | | |
| | | | | | | | Jumlah Laporan Penyediaan Jasa Pelayanan Umum Kantor yang Disediakan | | | | 0 Laporan | | 498.770.000,00 | 751.800.000,00 | 660.100.000,00 | 161.330.000,00 | Kab Barito Selatan, Dusun Selatan, Buntok Kota | DANA ALOKASI UMUM (DAU) | - | Optimalisasi Ekosistem Perekonomian Berbasis Potensi Lokal | - | | 0,00 | BADAN PENGELOLAAN KEUANGAN DAN ASET DAERAH |
| | 5 | 02 | 01 | 209 | | Pemeliharaan Barang Milik Daerah Penunjang Urusan Pemerintahan Daerah | - | - | | | - | | 2.079.531.000,00 | 7.344.326.820,00 | 6.318.447.360,00 | 4.238.916.360,00 | | | - | Optimalisasi Ekosistem Perekonomian Berbasis Potensi Lokal | - | - | 8000000000,00 | |
| | 5 | 02 | 01 | 209 | 0001 | Penyediaan Jasa Pemeliharaan, Biaya Pemeliharaan, dan Pajak Kendaraan Perorangan Dinas atau Kendaraan Dinas Jabatan | | | | | | | | | | | | | | | | | | |
| | | | | | | | Jumlah Kendaraan Perorangan Dinas atau Kendaraan Dinas Jabatan yang Dipelihara dan dibayarkan Pajaknya | | | | 0 Unit | | 79.531.000,00 | 657.752.400,00 | 87.752.400,00 | 8.221.400,00 | Kab Barito Selatan, Dusun Selatan, Buntok Kota | DANA ALOKASI UMUM (DAU) | - | Optimalisasi Ekosistem Perekonomian Berbasis Potensi Lokal | - | | 0,00 | BADAN PENGELOLAAN KEUANGAN DAN ASET DAERAH |
| | 5 | 02 | 01 | 209 | 0009 | Pemeliharaan/Rehabilitasi Gedung Kantor dan Bangunan Lainnya | | | | | | | | | | | | | | | | | | |
| | | | | | | | Jumlah Gedung Kantor dan Bangunan Lainnya yang Dipelihara/Direhabilitasi | | | | 0 Unit | | 1.000.000.000,00 | 5.798.087.420,00 | 5.342.207.960,00 | 4.342.207.960,00 | Kab Barito Selatan, Dusun Selatan, Buntok Kota | DANA ALOKASI UMUM (DAU) | - | Optimalisasi Ekosistem Perekonomian Berbasis Potensi Lokal | - | | 0,00 | BADAN PENGELOLAAN KEUANGAN DAN ASET DAERAH |
| | 5 | 02 | 01 | 209 | 0010 | Pemeliharaan/Rehabilitasi Sarana dan Prasarana Gedung Kantor atau Bangunan Lainnya | | | | | | | | | | | | | | | | | | |
| | | | | | | | Jumlah Sarana dan Prasarana Gedung Kantor atau Bangunan Lainnya yang Dipelihara/Direhabilitasi | | | | 0 Unit | | 800.000.000,00 | 688.807.000,00 | 688.807.000,00 | - 111.193.000,00 | Kab Barito Selatan, Dusun Selatan, Buntok Kota | DANA ALOKASI UMUM (DAU) | - | Optimalisasi Ekosistem Perekonomian Berbasis Potensi Lokal | - | | 8000000000,00 | BADAN PENGELOLAAN KEUANGAN DAN ASET DAERAH |
| | 5 | 02 | 01 | 209 | 0011 | Pemeliharaan/Rehabilitasi Sarana dan Prasarana Pendukung Gedung Kantor atau Bangunan Lainnya | | | | | | | | | | | | | | | | | | |
| | | | | | | | Jumlah Sarana dan Prasarana Pendukung Gedung Kantor atau Bangunan Lainnya yang Dipelihara/Direhabilitasi | | | | 0 Unit | | 200.000.000,00 | 199.680.000,00 | 199.680.000,00 | - 320.000,00 | Kab Barito Selatan, Dusun Selatan, Buntok Kota | DANA ALOKASI UMUM (DAU) | - | Optimalisasi Ekosistem Perekonomian Berbasis Potensi Lokal | - | | 0,00 | BADAN PENGELOLAAN KEUANGAN DAN ASET DAERAH |
| | 5 | 02 | 01 | 213 | | Penataan Organisasi | - | - | | | - | | 341.403.250,00 | 341.414.600,00 | 223.164.900,00 | - 118.238.350,00 | | | - | Optimalisasi Ekosistem Perekonomian Berbasis Potensi Lokal | - | - | 0,00 | |
| | 5 | 02 | 01 | 213 | 0004 | Monitoring, Evaluasi dan Pengendalian Kualitas Pelayanan Publik dan Tata Laksana | | | | | | | | | | | | | | | | | | |
| | | | | | | | Jumlah Dokumen Monitoring, Evaluasi dan Pengendalian Kualitas Pelayanan Publik dan Tata Laksana | | | | 1 Dokumen | | 217.144.750,00 | 217.160.900,00 | 113.142.500,00 | - 104.002.250,00 | Kab Barito Selatan, Dusun Selatan, Buntok Kota | DANA ALOKASI UMUM (DAU) | - | Optimalisasi Ekosistem Perekonomian Berbasis Potensi Lokal | - | | 0,00 | BADAN PENGELOLAAN KEUANGAN DAN ASET DAERAH |
| | 5 | 02 | 01 | 213 | 0005 | Koordinasi dan Penyusunan Laporan Kinerja Pemerintah Daerah | | | | | | | | | | | | | | | | | | |
| | | | | | | | Jumlah Dokumen Koordinasi dan Penyusunan Laporan Kinerja Pemerintah Daerah | | | | 0 Dokumen | | 124.258.500,00 | 124.253.700,00 | 110.022.400,00 | - 14.236.100,00 | Kab Barito Selatan, Dusun Selatan, Buntok Kota | DANA ALOKASI UMUM (DAU) | - | Optimalisasi Ekosistem Perekonomian Berbasis Potensi Lokal | - | | 0,00 | BADAN PENGELOLAAN KEUANGAN DAN ASET DAERAH |
| 2 | 5 | 02 | 02 | | | PROGRAM PENGELOLAAN KEUANGAN DAERAH | - | - | | | - | | **131.056.913.027,00** | **113.817.560.200,00** | **100.427.948.240,00** | - **30.628.964.787,00** | | | | | | - | 0,00 | |
| | 5 | 02 | 02 | 201 | | Koordinasi dan Penyusunan Rencana Anggaran Daerah | - | - | | | - | | 2.229.161.000,00 | 2.429.160.800,00 | 2.357.109.240,00 | 127.948.240,00 | | | - | Optimalisasi Ekosistem Perekonomian Berbasis Potensi Lokal | - | - | 0,00 | |
| | 5 | 02 | 02 | 201 | 0001 | Koordinasi dan Penyusunan KUA dan PPAS | | | | | | | | | | | | | | | | | | |
| | | | | | | | Jumlah Dokumen KUA dan PPAS yang Disusun | | | | 4 Dokumen | | 50.000.000,00 | 50.000.000,00 | 50.000.000,00 | - | Kab Barito Selatan, Dusun Selatan, Buntok Kota | DANA ALOKASI UMUM (DAU) | - | Optimalisasi Ekosistem Perekonomian Berbasis Potensi Lokal | - | | 0,00 | BADAN PENGELOLAAN KEUANGAN DAN ASET DAERAH |
| | 5 | 02 | 02 | 201 | 0002 | Koordinasi dan Penyusunan Perubahan KUA dan Perubahan PPAS | | | | | | | | | | | | | | | | | | |
| | | | | | | | Jumlah Dokumen Perubahan KUA dan Perubahan PPAS yang Disusun | | | | 4 Dokumen | | 46.300.000,00 | 46.300.000,00 | 46.300.000,00 | - | Kab Barito Selatan, Dusun Selatan, Buntok Kota | DANA ALOKASI UMUM (DAU) | - | Optimalisasi Ekosistem Perekonomian Berbasis Potensi Lokal | - | | 0,00 | BADAN PENGELOLAAN KEUANGAN DAN ASET DAERAH |
| | 5 | 02 | 02 | 201 | 0003 | Koordinasi, Penyusunan dan Verifikasi RKA-SKPD | | | | | | | | | | | | | | | | | | |
| | | | | | | | Jumlah RKA-SKPD yang Diverifikasi | | | | 2 Dokumen | | 125.473.250,00 | 125.473.250,00 | 125.473.250,00 | - | Kab Barito Selatan, Dusun Selatan, Buntok Kota | DANA ALOKASI UMUM (DAU) | - | Optimalisasi Ekosistem Perekonomian Berbasis Potensi Lokal | - | | 0,00 | BADAN PENGELOLAAN KEUANGAN DAN ASET DAERAH |
| | 5 | 02 | 02 | 201 | 0004 | Koordinasi, Penyusunan dan Verifikasi Perubahan RKA-SKPD | | | | | | | | | | | | | | | | | | |
| | | | | | | | Jumlah Perubahan RKA-SKPD yang Diverifikasi | | | | 2 Dokumen | | 118.178.000,00 | 118.178.000,00 | 108.538.000,00 | - 9.640.000,00 | Kab Barito Selatan, Dusun Selatan, Buntok Kota | DANA ALOKASI UMUM (DAU) | - | Optimalisasi Ekosistem Perekonomian Berbasis Potensi Lokal | - | | 0,00 | BADAN PENGELOLAAN KEUANGAN DAN ASET DAERAH |
| | 5 | 02 | 02 | 201 | 0005 | Koordinasi, Penyusunan dan Verifikasi DPA-SKPD | | | | | | | | | | | | | | | | | | |
| | | | | | | | Jumlah DPA- SKPD yang Diverifikasi | | | | 0 Dokumen | | 283.788.250,00 | 283.788.250,00 | 293.428.250,00 | 9.640.000,00 | Kab Barito Selatan, Dusun Selatan, Buntok Kota | DANA ALOKASI UMUM (DAU) | - | Peningkatan dan stabilitas indikator makro ekonomi daerah | - | | 0,00 | BADAN PENGELOLAAN KEUANGAN DAN ASET DAERAH |
| | 5 | 02 | 02 | 201 | 0006 | Koordinasi, Penyusunan dan Verifikasi Perubahan DPA-SKPD | | | | | | | | | | | | | | | | | | |
| | | | | | | | Jumlah Perubahan DPA-SKPD yang Diverifikasi | | | | 0 Dokumen | | 161.908.800,00 | 161.908.800,00 | 161.908.800,00 | - | Kab Barito Selatan, Dusun Selatan, Buntok Kota | DANA ALOKASI UMUM (DAU) | - | Optimalisasi Ekosistem Perekonomian Berbasis Potensi Lokal | - | | 0,00 | BADAN PENGELOLAAN KEUANGAN DAN ASET DAERAH |
| | 5 | 02 | 02 | 201 | 0007 | Koordinasi dan Penyusunan Peraturan Daerah tentang APBD dan Peraturan Kepala Daerah tentang Penjabaran APBD | | | | | | | | | | | | | | | | | | |
| | | | | | | | Jumlah Peraturan Daerah tentang APBD dan Peraturan Kepala Daerah tentang Penjabaran APBD | | | | 0 Dokumen | | 226.048.000,00 | 335.095.500,00 | 322.495.500,00 | 96.447.500,00 | Kab Barito Selatan, Dusun Selatan, Buntok Kota | DANA ALOKASI UMUM (DAU) | - | Optimalisasi Ekosistem Perekonomian Berbasis Potensi Lokal | - | | 0,00 | BADAN PENGELOLAAN KEUANGAN DAN ASET DAERAH |
| | 5 | 02 | 02 | 201 | 0008 | Koordinasi dan Penyusunan Peraturan Daerah tentang Perubahan APBD dan Peraturan Kepala Daerah tentang Penjabaran Perubahan APBD | | | | | | | | | | | | | | | | | | |
| | | | | | | | Jumlah Peraturan Daerah tentang Perubahan APBD dan Peraturan Kepala Daerah tentang Penjabaran Perubahan APBD | | | | 0 Dokumen | | 330.000.000,00 | 330.000.000,00 | 338.157.500,00 | 8.157.500,00 | Kab Barito Selatan, Dusun Selatan, Buntok Kota | DANA ALOKASI UMUM (DAU) | - | Optimalisasi Ekosistem Perekonomian Berbasis Potensi Lokal | - | | 0,00 | BADAN PENGELOLAAN KEUANGAN DAN ASET DAERAH |
| | 5 | 02 | 02 | 201 | 0009 | Koordinasi dan Penyusunan Regulasi serta Kebijakan Bidang Anggaran | | | | | | | | | | | | | | | | | | |

| | | | | | | | | | | | | | | | | | | | | | | | | |
|---|---|---|---|---|---|---|---|---|---|---|---|---|---|---|---|---|---|---|---|---|---|---|---|---|
| | | | | | | | Jumlah Dokumen Regulasi serta Kebijakan Bidang Anggaran | | | | 0 Dokumen | | 159.696.000,00 | 159.696.000,00 | 147.686.940,00 | - 12.009.060,00 | Kab Barito Selatan, Dusun Selatan, Buntok Kota | DANA ALOKASI UMUM (DAU) | - | Optimalisasi Ekosistem Perekonomian Berbasis Potensi Lokal | - | | 0,00 | BADAN PENGELOLAAN KEUANGAN DAN ASET DAERAH |
| | 5 | 02 | 02 | 201 | 0012 | Koordinasi Perencanaan Anggaran Pembiayaan | | | | | | | | | | | | | | | | | | |
| | | | | | | | Jumlah Dokumen Hasil Koordinasi Perencanaan Anggaran Pembiayaan | | | | 0 Dokumen | | 318.721.200,00 | 318.721.000,00 | 278.721.000,00 | - 40.000.200,00 | Kab Barito Selatan, Dusun Selatan, Buntok Kota | DANA ALOKASI UMUM (DAU) | - | Optimalisasi Ekosistem Perekonomian Berbasis Potensi Lokal | - | | 0,00 | BADAN PENGELOLAAN KEUANGAN DAN ASET DAERAH |
| | 5 | 02 | 02 | 201 | 0013 | Pembinaan Perencanaan Penganggaran Daerah Pemerintah Kabupaten/Kota | | | | | | | | | | | | | | | | | | |
| | | | | | | | Jumlah Orang yang Mengikuti Pembinaan Penganggaran Daerah Pemerintah Kabupaten/Kota | | | | 0 Orang | | 409.047.500,00 | 500.000.000,00 | 484.400.000,00 | 75.352.500,00 | Kab Barito Selatan, Dusun Selatan, Buntok Kota | DANA ALOKASI UMUM (DAU) | - | Optimalisasi Ekosistem Perekonomian Berbasis Potensi Lokal | - | | 0,00 | BADAN PENGELOLAAN KEUANGAN DAN ASET DAERAH |
| | 5 | 02 | 02 | 202 | | Koordinasi dan Pengelolaan Perbendaharaan Daerah | - | - | | | - | | 2.435.086.250,00 | 1.785.086.400,00 | 1.392.696.000,00 | - 1.042.390.250,00 | | | - | Optimalisasi Ekosistem Perekonomian Berbasis Potensi Lokal | - | - | 0,00 | |
| | 5 | 02 | 02 | 202 | 0001 | Koordinasi dan Pengelolaan Kas Daerah | | | | | | | | | | | | | | | | | | |
| | | | | | | | Jumlah Dokumen Hasil Koordinasi dan Pengelolaan Kas Daerah | | | | 0 Dokumen | | 169.984.000,00 | 552.121.400,00 | 379.631.400,00 | 209.647.400,00 | Kab Barito Selatan, Dusun Selatan, Buntok Kota | DANA ALOKASI UMUM (DAU) | - | Optimalisasi Ekosistem Perekonomian Berbasis Potensi Lokal | - | | 0,00 | BADAN PENGELOLAAN KEUANGAN DAN ASET DAERAH |
| | 5 | 02 | 02 | 202 | 0003 | Penyiapan, Pelaksanaan Pengendalian dan Penerbitan Anggaran Kas dan SPD | | | | | | | | | | | | | | | | | | |
| | | | | | | | Jumlah Dokumen Hasil Pengendalian dan Penerbitan Anggaran Kas dan SPD | | | | 0 Dokumen | | 74.998.000,00 | 10.169.550,00 | 10.169.550,00 | - 64.828.450,00 | Kab Barito Selatan, Dusun Selatan, Buntok Kota | DANA ALOKASI UMUM (DAU) | - | Optimalisasi Ekosistem Perekonomian Berbasis Potensi Lokal | - | | 0,00 | BADAN PENGELOLAAN KEUANGAN DAN ASET DAERAH |
| | 5 | 02 | 02 | 202 | 0004 | Penatausahaan Pembiayaan Daerah | | | | | | | | | | | | | | | | | | |
| | | | | | | | Jumlah Dokumen Hasil Penatausahaan Pembiayaan Daerah | | | | 0 Dokumen | | 129.990.000,00 | 132.948.800,00 | 78.320.800,00 | - 51.669.200,00 | Kab Barito Selatan, Dusun Selatan, Buntok Kota | DANA ALOKASI UMUM (DAU) | - | Optimalisasi Ekosistem Perekonomian Berbasis Potensi Lokal | - | | 0,00 | BADAN PENGELOLAAN KEUANGAN DAN ASET DAERAH |
| | 5 | 02 | 02 | 202 | 0005 | Koordinasi, Fasilitasi, Asistensi, Sinkronisasi, Supervisi, Monitoring dan Evaluasi Pengelolaan Dana Perimbangan dan Dana Transfer Lainnya | | | | | | | | | | | | | | | | | | |
| | | | | | | | Jumlah Dokumen Hasil Koordinasi, Fasilitasi, Asistensi, Sinkronisasi, Supervisi, Monitoring, dan Evaluasi Pengelolaan Dana Perimbangan dan Dana Transfer Lainnya | | | | 0 Dokumen | | 139.906.000,00 | 56.602.000,00 | 56.602.000,00 | - 83.304.000,00 | Kab Barito Selatan, Dusun Selatan, Buntok Kota | DANA ALOKASI UMUM (DAU) | - | Optimalisasi Ekosistem Perekonomian Berbasis Potensi Lokal | - | | 0,00 | BADAN PENGELOLAAN KEUANGAN DAN ASET DAERAH |
| | 5 | 02 | 02 | 202 | 0006 | Koordinasi, Pelaksanaan Kerja Sama dan Pemantauan Transaksi Non Tunai dengan Lembaga Keuangan Bank dan Lembaga Keuangan Bukan Bank | | | | | | | | | | | | | | | | | | |
| | | | | | | | Jumlah Dokumen Hasil Koordinasi, Pelaksanaan Kerja Sama dan Pemantauan Transaksi Non Tunai dengan Lembaga Keuangan Bank dan Lembaga Keuangan Bukan Bank | | | | 12 Dokumen | | 249.978.750,00 | 35.512.000,00 | 35.512.000,00 | - 214.466.750,00 | Kab Barito Selatan, Dusun Selatan, Buntok Kota | DANA ALOKASI UMUM (DAU) | - | Optimalisasi Ekosistem Perekonomian Berbasis Potensi Lokal | - | | 0,00 | BADAN PENGELOLAAN KEUANGAN DAN ASET DAERAH |
| | 5 | 02 | 02 | 202 | 0007 | Koordinasi dan Penyusunan Laporan Realisasi Penerimaan dan Pengeluaran Kas Daerah, Laporan Aliran Kas, dan Pelaksanaan Pemungutan/ Pemotongan dan Penyetoran Perhitungan Fihak Ketiga (PFK) | | | | | | | | | | | | | | | | | | |
| | | | | | | | Jumlah Laporan Realisasi Penerimaan dan Pengeluaran Kas Daerah, Laporan Aliran Kas, dan Pelaksanaan Pemungutan/Pemotongan dan Penyetoran Perhitungan Fihak Ketiga (PFK) dan Laporan Hasil Koordinasi dalam rangka Penyusunan Laporan Realisasi Penerimaan dan Pengeluaran Kas Daerah, Laporan Aliran Kas, dan Pelaksanaan Pemungutan/Pemotongan dan Penyetoran Perhitungan Fihak Ketiga (PFK) | | | | 0 Laporan | | 119.936.000,00 | 61.160.000,00 | 61.160.000,00 | - 58.776.000,00 | Kab Barito Selatan, Dusun Selatan, Buntok Kota | DANA ALOKASI UMUM (DAU) | - | Optimalisasi Ekosistem Perekonomian Berbasis Potensi Lokal | - | | 0,00 | BADAN PENGELOLAAN KEUANGAN DAN ASET DAERAH |
| | 5 | 02 | 02 | 202 | 0009 | Rekonsiliasi Data Penerimaan dan Pengeluaran Kas serta Pemungutan dan Pemotongan atas SP2D dengan Instansi Terkait | | | | | | | | | | | | | | | | | | |
| | | | | | | | Jumlah Dokumen Hasil Rekonsiliasi Data Penerimaan dan Pengeluaran Kas serta Pemungutan dan Pemotongan atas SP2D dengan Instansi Terkait | | | | 0 Dokumen | | 125.309.000,00 | 128.946.200,00 | 122.046.200,00 | - 3.262.800,00 | Kab Barito Selatan, Dusun Selatan, Buntok Kota | DANA ALOKASI UMUM (DAU) | - | Optimalisasi Ekosistem Perekonomian Berbasis Potensi Lokal | - | | 0,00 | BADAN PENGELOLAAN KEUANGAN DAN ASET DAERAH |
| | 5 | 02 | 02 | 202 | 0010 | Penyusunan Petunjuk Teknis Administrasi Keuangan yang Berkaitan dengan Penerimaan dan Pengeluaran Kas serta Penatausahaan dan Pertanggungjawaban Sub Kegiatan | | | | | | | | | | | | | | | | | | |
| | | | | | | | Jumlah Petunjuk Teknis Administrasi Keuangan yang Berkaitan dengan Penerimaan dan Pengeluaran Kas serta Penatausahaan dan Pertanggungjawaban Sub Kegiatan | | | | 0 Dokumen | | 124.985.000,00 | 119.141.200,00 | 110.141.200,00 | - 14.843.800,00 | Kab Barito Selatan, Dusun Selatan, Buntok Kota | DANA ALOKASI UMUM (DAU) | - | Optimalisasi Ekosistem Perekonomian Berbasis Potensi Lokal | - | | 0,00 | BADAN PENGELOLAAN KEUANGAN DAN ASET DAERAH |
| | 5 | 02 | 02 | 202 | 0011 | Pembinaan Penatausahaan Keuangan Pemerintah Kabupaten/Kota | | | | | | | | | | | | | | | | | | |
| | | | | | | | Jumlah Orang yang Mengikuti Pembinaan Penatausahaan Keuangan Pemerintah Kabupaten/Kota | | | | 0 Orang | | 649.999.750,00 | 688.485.250,00 | 539.112.850,00 | - 110.886.900,00 | Kab Barito Selatan, Dusun Selatan, Buntok Kota | DANA ALOKASI UMUM (DAU) | - | Optimalisasi Ekosistem Perekonomian Berbasis Potensi Lokal | - | | 0,00 | BADAN PENGELOLAAN KEUANGAN DAN ASET DAERAH |
| | 5 | 02 | 02 | 203 | | Koordinasi dan Pelaksanaan Akuntansi dan Pelaporan Keuangan Daerah | - | - | | | - | | 1.925.170.000,00 | 1.925.170.000,00 | 1.499.526.300,00 | - 425.643.700,00 | | | - | Optimalisasi Ekosistem Perekonomian Berbasis Potensi Lokal | - | - | 0,00 | |
| | 5 | 02 | 02 | 203 | 0001 | Koordinasi Pelaksanaan Akuntansi Penerimaan dan Pengeluaran Kas Daerah | | | | | | | | | | | | | | | | | | |
| | | | | | | | Jumlah Laporan Hasil Koordinasi Pelaksanaan Akuntansi Penerimaan dan Pengeluaran Kas Daerah | | | | 0 Laporan | | 371.784.750,00 | 371.784.750,00 | 263.625.450,00 | - 108.159.300,00 | Kab Barito Selatan, Dusun Selatan, Buntok Kota | DANA ALOKASI UMUM (DAU) | - | Optimalisasi Ekosistem Perekonomian Berbasis Potensi Lokal | - | | 0,00 | BADAN PENGELOLAAN KEUANGAN DAN ASET DAERAH |
| | 5 | 02 | 02 | 203 | 0002 | Rekonsiliasi dan Verifikasi Aset, Kewajiban, Ekuitas, Pendapatan, Belanja, Pembiayaan, Pendapatan-LO dan Beban | | | | | | | | | | | | | | | | | | |
| | | | | | | | Jumlah Dokumen Hasil Rekonsiliasi dan Verifikasi Aset, Kewajiban, Ekuitas, Pendapatan, Belanja, Pembiayaan, Pendapatan-LO, dan Beban | | | | 0 Dokumen | | 466.696.500,00 | 466.696.500,00 | 449.688.900,00 | - 17.007.600,00 | Kab Barito Selatan, Dusun Selatan, Buntok Kota | DANA ALOKASI UMUM (DAU) | - | Optimalisasi Ekosistem Perekonomian Berbasis Potensi Lokal | - | | 0,00 | BADAN PENGELOLAAN KEUANGAN DAN ASET DAERAH |
| | 5 | 02 | 02 | 203 | 0003 | Koordinasi Penyusunan Laporan Pertanggungjawaban Pelaksanaan APBD Bulanan, Triwulanan dan Semesteran | | | | | | | | | | | | | | | | | | |
| | | | | | | | Jumlah Laporan Pertanggungjawaban Pelaksanaan APBD Bulanan, Triwulanan dan Semesteran | | | | 0 Laporan | | 351.516.000,00 | 351.516.000,00 | 198.383.050,00 | - 153.132.950,00 | Kab Barito Selatan, Dusun Selatan, Buntok Kota | DANA ALOKASI UMUM (DAU) | - | Optimalisasi Ekosistem Perekonomian Berbasis Potensi Lokal | - | | 0,00 | BADAN PENGELOLAAN KEUANGAN DAN ASET DAERAH |
| | 5 | 02 | 02 | 203 | 0004 | Konsolidasi Laporan Keuangan SKPD, BLUD dan Laporan Keuangan Pemerintah Daerah | | | | | | | | | | | | | | | | | | |
| | | | | | | | Jumlah Laporan Keuangan SKPD, BLUD dan Laporan Keuangan Pemerintah Daerah yang Terkonsolidasi | | | | 0 Laporan | | 400.966.000,00 | 400.966.000,00 | 333.754.150,00 | - 67.211.850,00 | Kab Barito Selatan, Dusun Selatan, Buntok Kota | DANA ALOKASI UMUM (DAU) | - | Peningkatan dan stabilitas Indikator makro ekonomi daerah | - | | 0,00 | BADAN PENGELOLAAN KEUANGAN DAN ASET DAERAH |
| | 5 | 02 | 02 | 203 | 0005 | Koordinasi dan Penyusunan Rancangan Peraturan Daerah tentang Pertanggungjawaban Pelaksanaan APBD Kabupaten/Kota dan Rancangan Peraturan Kepala Daerah tentang Penjabaran Pertanggungjawaban Pelaksanaan APBD Kabupaten/Kota | | | | | | | | | | | | | | | | | | |

| | | | | | | | | | | | | | | | | | | | | | | | | |
|---|---|---|---|---|---|---|---|---|---|---|---|---|---|---|---|---|---|---|---|---|---|---|---|---|
| | | | | | | | Jumlah Rancangan Peraturan Daerah tentang Pertanggungjawaban Pelaksanaan APBD Kabupaten/Kota dan Rancangan Peraturan Kepala Daerah tentang Penjabaran Pertanggungjawaban Pelaksanaan APBD Kabupaten/Kota | | | | 0 Dokumen | | 167.008.750,00 | 167.008.750,00 | 133.416.650,00 | - 33.592.100,00 | Kab Barito Selatan, Dusun Selatan, Buntok Kota | DANA ALOKASI UMUM (DAU) | - | Optimalisasi Ekosistem Perekonomian Berbasis Potensi Lokal | - | | 0,00 | BADAN PENGELOLAAN KEUANGAN DAN ASET DAERAH |
| | 5 | 02 | 02 | 203 | 0006 | Penyusunan Tanggapan/Tindak Lanjut Terhadap LHP BPK atas Laporan Pertanggungjawaban Pelaksanaan APBD | | | | | | | | | | | | | | | | | | |
| | | | | | | | Jumlah Dokumen Tanggapan/Tindak Lanjut Terhadap LHP BPK atas Laporan Pertanggungjawaban Pelaksanaan APBD | | | | 0 Dokumen | | 53.026.000,00 | 53.026.000,00 | 46.783.700,00 | - 6.242.300,00 | Kab Barito Selatan, Dusun Selatan, Buntok Kota | DANA ALOKASI UMUM (DAU) | - | Optimalisasi Ekosistem Perekonomian Berbasis Potensi Lokal | - | | 0,00 | BADAN PENGELOLAAN KEUANGAN DAN ASET DAERAH |
| | 5 | 02 | 02 | 203 | 0010 | Penyusunan Sistem dan Prosedur Akuntansi dan Pelaporan Keuangan Pemerintah Daerah | | | | | | | | | | | | | | | | | | |
| | | | | | | | Jumlah Sistem dan Prosedur Akuntansi dan Pelaporan Keuangan Pemerintah Daerah | | | | 0 Dokumen | | 114.172.000,00 | 114.172.000,00 | 73.874.400,00 | - 40.297.600,00 | Kab Barito Selatan, Dusun Selatan, Buntok Kota | DANA ALOKASI UMUM (DAU) | - | Optimalisasi Ekosistem Perekonomian Berbasis Potensi Lokal | - | | 0,00 | BADAN PENGELOLAAN KEUANGAN DAN ASET DAERAH |
| | 5 | 02 | 02 | 204 | | Penunjang Urusan Kewenangan Pengelolaan Keuangan Daerah | - | - | | | - | | 125.117.495.527,00 | 107.678.143.000,00 | 96.678.143.000,00 | - 28.439.352.527,00 | | | - | Optimalisasi Ekosistem Perekonomian Berbasis Potensi Lokal | - | - | 0,00 | |
| | 5 | 02 | 02 | 204 | 0007 | Penyusunan Kebijakan dan Alokasi Subsidi | | | | | | | | | | | | | | | | | | |
| | | | | | | | Jumlah Laporan Hasil Penyusunan Kebijakan dan Alokasi Subsidi | | | | 0 Laporan | | 5.400.000.000,00 | 5.000.000.000,00 | 2.500.000.000,00 | - 2.900.000.000,00 | Kab Barito Selatan, Semua Kecamatan, Semua Kel/Desa | DANA ALOKASI UMUM (DAU) | - | Optimalisasi Ekosistem Perekonomian Berbasis Potensi Lokal | - | | 0,00 | BADAN PENGELOLAAN KEUANGAN DAN ASET DAERAH |
| | 5 | 02 | 02 | 204 | 0008 | Analisis Perencanaan dan Penyaluran Bantuan Keuangan | | | | | | | | | | | | | | | | | | |
| | | | | | | | Jumlah Laporan Hasil Analisis Perencanaan dan Penyaluran Bantuan Keuangan | | | | 0 Laporan | | 76.424.094.000,00 | 87.678.143.000,00 | 79.178.143.000,00 | 2.754.049.000,00 | Kab Barito Selatan, Semua Kecamatan, Semua Kel/Desa | DANA ALOKASI UMUM (DAU) | - | Optimalisasi Ekosistem Perekonomian Berbasis Potensi Lokal | - | | 0,00 | BADAN PENGELOLAAN KEUANGAN DAN ASET DAERAH |
| | 5 | 02 | 02 | 204 | 0009 | Pengelolaan Dana Darurat dan Mendesak | | | | | | | | | | | | | | | | | | |
| | | | | | | | Jumlah Laporan Hasil Pengelolaan Dana Darurat dan Mendesak | | | | 2 Laporan | | 38.500.000.000,00 | 15.000.000.000,00 | 15.000.000.000,00 | - 23.500.000.000,00 | Kab Barito Selatan, Semua Kecamatan, Semua Kel/Desa | DANA ALOKASI UMUM (DAU) | - | Optimalisasi Ekosistem Perekonomian Berbasis Potensi Lokal | - | | 0,00 | BADAN PENGELOLAAN KEUANGAN DAN ASET DAERAH |
| | 5 | 02 | 02 | 204 | 0010 | Pengelolaan Dana bagi Hasil Kabupaten/Kota | | | | | | | | | | | | | | | | | | |
| | | | | | | | Jumlah Laporan Hasil Pengelolaan Dana bagi Hasil Kabupaten/Kota | | | | 0 Laporan | | 4.793.401.527,00 | | | - 4.793.401.527,00 | Kab Barito Selatan, Semua Kecamatan, Semua Kel/Desa | - | - | Optimalisasi Ekosistem Perekonomian Berbasis Potensi Lokal | - | | 0,00 | BADAN PENGELOLAAN KEUANGAN DAN ASET DAERAH |
| 3 | 5 | 02 | 03 | | | PROGRAM PENGELOLAAN BARANG MILIK DAERAH | - | - | | | - | | **2.418.504.236,00** | **2.418.504.120,00** | **1.807.796.120,00** | - **610.708.116,00** | | | | | | - | 0,00 | |
| | 5 | 02 | 03 | 201 | | Pengelolaan Barang Milik Daerah | - | - | | | - | | 2.418.504.236,00 | 2.418.504.120,00 | 1.807.796.120,00 | - 610.708.116,00 | | | - | Optimalisasi Ekosistem Perekonomian Berbasis Potensi Lokal | - | - | 0,00 | |
| | 5 | 02 | 03 | 201 | 0001 | Penyusunan Standar Harga | | | | | | | | | | | | | | | | | | |
| | | | | | | | Jumlah Standar Harga yang Disusun | | | | 0 Dokumen | | 240.954.870,00 | 358.647.100,00 | 311.598.100,00 | 70.643.230,00 | Kab Barito Selatan, Semua Kecamatan, Semua Kel/Desa | DANA ALOKASI UMUM (DAU) | - | Optimalisasi Ekosistem Perekonomian Berbasis Potensi Lokal | - | | 0,00 | BADAN PENGELOLAAN KEUANGAN DAN ASET DAERAH |
| | 5 | 02 | 03 | 201 | 0003 | Penyusunan Perencanaan Kebutuhan Barang Milik Daerah | | | | | | | | | | | | | | | | | | |
| | | | | | | | Jumlah Rencana Kebutuhan Barang Milik Daerah | | | | 0 Dokumen | | 65.244.670,00 | 246.034.500,00 | 197.360.500,00 | 132.115.830,00 | Kab Barito Selatan, Semua Kecamatan, Semua Kel/Desa | DANA ALOKASI UMUM (DAU) | - | Optimalisasi Ekosistem Perekonomian Berbasis Potensi Lokal | - | | 0,00 | BADAN PENGELOLAAN KEUANGAN DAN ASET DAERAH |
| | 5 | 02 | 03 | 201 | 0005 | Penatausahaan Barang Milik Daerah | | | | | | | | | | | | | | | | | | |
| | | | | | | | Jumlah Laporan Penatausahaan Barang Milik Daerah | | | | 0 Laporan | | 471.999.790,00 | 474.686.650,00 | 388.544.650,00 | - 83.455.140,00 | Kab Barito Selatan, Semua Kecamatan, Semua Kel/Desa | DANA ALOKASI UMUM (DAU) | - | Optimalisasi Ekosistem Perekonomian Berbasis Potensi Lokal | - | | 0,00 | BADAN PENGELOLAAN KEUANGAN DAN ASET DAERAH |
| | 5 | 02 | 03 | 201 | 0006 | Inventarisasi Barang Milik Daerah | | | | | | | | | | | | | | | | | | |
| | | | | | | | Jumlah Laporan Hasil Inventarisasi (LHI) Barang Milik Daerah | | | | 0 Laporan | | 471.999.790,00 | | | - 471.999.790,00 | Kab Barito Selatan, Semua Kecamatan, Semua Kel/Desa | DANA ALOKASI UMUM (DAU) | - | Optimalisasi Ekosistem Perekonomian Berbasis Potensi Lokal | - | | 0,00 | BADAN PENGELOLAAN KEUANGAN DAN ASET DAERAH |
| | 5 | 02 | 03 | 201 | 0007 | Pengamanan Barang Milik Daerah | | | | | | | | | | | | | | | | | | |
| | | | | | | | Jumlah Laporan Hasil Pengamanan Barang Milik Daerah | | | | 0 Laporan | | 320.667.950,00 | 320.667.800,00 | 184.951.800,00 | - 135.716.150,00 | Kab Barito Selatan, Semua Kecamatan, Semua Kel/Desa | DANA ALOKASI UMUM (DAU) | - | Peningkatan dan stabilitas Indikator makro ekonomi daerah | - | | 0,00 | BADAN PENGELOLAAN KEUANGAN DAN ASET DAERAH |
| | 5 | 02 | 03 | 201 | 0008 | Penilaian Barang Milik Daerah | | | | | | | | | | | | | | | | | | |
| | | | | | | | Jumlah Laporan Hasil Penilaian Barang Milik Daerah dan Hasil Koordinasi Penilaian Barang Milik Daerah | | | | 0 Laporan | | 173.361.053,00 | 173.360.870,00 | 139.640.870,00 | - 33.720.183,00 | Kab Barito Selatan, Semua Kecamatan, Semua Kel/Desa | DANA ALOKASI UMUM (DAU) | - | Optimalisasi Ekosistem Perekonomian Berbasis Potensi Lokal | - | | 0,00 | BADAN PENGELOLAAN KEUANGAN DAN ASET DAERAH |
| | 5 | 02 | 03 | 201 | 0009 | Pengawasan dan Pengendalian Pengelolaan Barang Milik Daerah | | | | | | | | | | | | | | | | | | |
| | | | | | | | Jumlah Laporan Hasil Pengawasan dan Pengendalian Pengelolaan Barang Milik Daerah | | | | 0 Laporan | | 279.826.080,00 | 279.815.800,00 | 199.177.800,00 | - 80.648.280,00 | Kab Barito Selatan, Semua Kecamatan, Semua Kel/Desa | DANA ALOKASI UMUM (DAU) | - | Optimalisasi Ekosistem Perekonomian Berbasis Potensi Lokal | - | | 0,00 | BADAN PENGELOLAAN KEUANGAN DAN ASET DAERAH |
| | 5 | 02 | 03 | 201 | 0010 | Optimalisasi Penggunaan, Pemanfaatan, Pemindahtanganan, Pemusnahan, dan Penghapusan Barang Milik Daerah | | | | | | | | | | | | | | | | | | |
| | | | | | | | Jumlah Dokumen Hasil Optimalisasi Penggunaan, Pemanfaatan, Pemindahtanganan, Pemusnahan, dan Penghapusan Barang Milik Daerah | | | | 0 Dokumen | | 216.690.655,00 | 216.687.400,00 | 166.923.400,00 | - 49.767.255,00 | Kab Barito Selatan, Semua Kecamatan, Semua Kel/Desa | DANA ALOKASI UMUM (DAU) | - | Optimalisasi Ekosistem Perekonomian Berbasis Potensi Lokal | - | | 0,00 | BADAN PENGELOLAAN KEUANGAN DAN ASET DAERAH |
| | 5 | 02 | 03 | 201 | 0011 | Rekonsiliasi dalam rangka Penyusunan Laporan Barang Milik Daerah | | | | | | | | | | | | | | | | | | |
| | | | | | | | Jumlah Laporan Hasil Rekonsiliasi dalam rangka Penyusunan Laporan Barang Milik Daerah | | | | 0 Laporan | | 78.999.853,00 | 128.471.000,00 | 89.244.000,00 | 10.244.147,00 | Kab Barito Selatan, Semua Kecamatan, Semua Kel/Desa | DANA ALOKASI UMUM (DAU) | - | Optimalisasi Ekosistem Perekonomian Berbasis Potensi Lokal | - | | 0,00 | BADAN PENGELOLAAN KEUANGAN DAN ASET DAERAH |
| | 5 | 02 | 03 | 201 | 0012 | Penyusunan Laporan Barang Milik Daerah | | | | | | | | | | | | | | | | | | |
| | | | | | | | Jumlah Laporan Barang Milik Daerah yang Disusun | | | | 0 Laporan | | 98.759.525,00 | 220.133.000,00 | 130.355.000,00 | 31.595.475,00 | Kab Barito Selatan, Semua Kecamatan, Semua Kel/Desa | DANA ALOKASI UMUM (DAU) | - | Optimalisasi Ekosistem Perekonomian Berbasis Potensi Lokal | - | | 0,00 | BADAN PENGELOLAAN KEUANGAN DAN ASET DAERAH |
| | X | | | | | NON URUSAN | | | | | | | 19.523.322.929,00 | | | - 19.523.322.929,00 | | | | | | | 0,00 | |
| | X | XX | | | | URUSAN PEMERINTAHAN BIDANG XX | | | | | | | 19.523.322.929,00 | | | - 19.523.322.929,00 | | | | | | | 0,00 | |
| 4 | X | XX | 01 | | | PROGRAM PENUNJANG URUSAN PEMERINTAHAN DAERAH KABUPATEN/KOTA | - | - | | | - | | 19.523.322.929,00 | | | - 19.523.322.929,00 | | | | | | - | 0,00 | |
| | X | XX | 01 | 207 | | Pengadaan Barang Milik Daerah Penunjang Urusan Pemerintah Daerah | - | - | | | - | | 19.523.322.929,00 | | | - 19.523.322.929,00 | | | - | Optimalisasi Ekosistem Perekonomian Berbasis Potensi Lokal | - | - | 0,00 | |
| | X | XX | 01 | 207 | 0009 | Pengadaan Gedung Kantor atau Bangunan Lainnya | | | | | | | | | | | | | | | | | | |
| | | | | | | | Jumlah Unit Gedung Kantor atau Bangunan Lainnya yang Disediakan | | | | 1 Unit | | 19.523.322.929,00 | | | - 19.523.322.929,00 | Kab Barito Selatan, Semua Kecamatan, Semua Kel/Desa | DANA TRANSFER UMUM-DANA ALOKASI UMUM | - | Optimalisasi Ekosistem Perekonomian Berbasis Potensi Lokal | - | | 0,00 | BADAN PENGELOLAAN KEUANGAN DAN ASET DAERAH |

| No | Kode | | | | | Urusan / Bidang Urusan / Program / Kegiatan / Sub Kegiatan | Indikator Program / Kegiatan / Sub Kegiatan | Capaian Kinerja Dan Kerangka Pendanaan | | | | | | | | Kelompok Sasaran | Prakiraan Maju Rencana Tahun 2026 | | Perangkat Daerah Penanggung Jawab |
|---|---|---|---|---|---|---|---|---|---|---|---|---|---|---|---|---|---|---|---|
| | | | | | | | | Pagu Indikatif (Rp) | | | Bertambah/Berkurang (12-10) | Lokasi | Sumber Dana | Prioritas | | | Target | Pagu Indikatif (Rp) | |
| | | | | | | | | RKPD 2025 | APBD 2025 | P-RKPD 2025 | | | | Nasional | Daerah | | | | |
| 1 | 2 | | | | | 3 | 4 | 10 | 11 | 12 | 13 | 14 | 15 | 16 | 17 | 18 | 19 | 20 | 21 |
| | | | | | | BADAN PENDAPATAN DAERAH | | 6.000.000.000,00 | 15.085.737.919,00 | 17.259.219.852,00 | 11.259.219.852,00 | | | | | | | 0,00 | |
| | 5 | | | | | UNSUR PENUNJANG URUSAN PEMERINTAHAN | | 5.742.210.000,00 | 15.085.737.919,00 | 17.259.219.852,00 | 11.517.009.852,00 | | | | | | | 0,00 | |
| | 5 | 02 | | | | KEUANGAN | | 5.742.210.000,00 | 15.085.737.919,00 | 17.259.219.852,00 | 11.517.009.852,00 | | | | | | | 0,00 | |
| 161 | 5 | 02 | 01 | | | PROGRAM PENUNJANG URUSAN PEMERINTAHAN DAERAH KABUPATEN/KOTA | - | 2.207.256.050,00 | 2.247.954.300,00 | 5.152.995.933,00 | 2.945.739.883,00 | | | | | | - | 0,00 | |
| | 5 | 02 | 01 | 2.01 | | Perencanaan, Penganggaran, dan Evaluasi Kinerja Perangkat Daerah | - | 336.536.750,00 | 487.505.750,00 | 330.282.747,80 | - 6.254.002,20 | | | - | Optimalisasi Ekosistem Perekonomian Berbasis Potensi Lokal | - | - | 0,00 | |
| | 5 | 02 | 01 | 2.01 | 0002 | Koordinasi dan Penyusunan Dokumen RKA-SKPD | | | | | | | | | | | | | |
| | | | | | | | Jumlah Dokumen RKA-SKPD dan Laporan Hasil Koordinasi Penyusunan Dokumen RKA-SKPD | 58.255.250,00 | 58.240.000,00 | 46.592.000,00 | - 11.663.250,00 | Kab. Barito Selatan, Semua Kecamatan, Semua Kel/Desa | DANA ALOKASI UMUM (DAU) | - | Optimalisasi Ekosistem Perekonomian Berbasis Potensi Lokal | - | | 0,00 | BADAN PENDAPATAN DAERAH |
| | 5 | 02 | 01 | 2.01 | 0003 | Koordinasi dan Penyusunan Dokumen Perubahan RKA-SKPD | | | | | | | | | | | | | |
| | | | | | | | Jumlah Dokumen Perubahan RKA-SKPD dan Laporan Hasil Koordinasi Penyusunan Dokumen Perubahan RKA-SKPD | 75.219.000,00 | 75.219.000,00 | 62.189.497,80 | - 13.029.502,20 | Kab. Barito Selatan, Semua Kecamatan, Semua Kel/Desa | DANA ALOKASI UMUM (DAU) | - | Optimalisasi Ekosistem Perekonomian Berbasis Potensi Lokal | - | | 0,00 | BADAN PENDAPATAN DAERAH |
| | 5 | 02 | 01 | 2.01 | 0004 | Koordinasi dan Penyusunan DPA-SKPD | | | | | | | | | | | | | |
| | | | | | | | Jumlah Dokumen DPA-SKPD dan Laporan Hasil Koordinasi Penyusunan Dokumen DPA-SKPD | 50.062.750,00 | 50.062.000,00 | 39.828.000,00 | - 10.234.750,00 | Kab. Barito Selatan, Semua Kecamatan, Semua Kel/Desa | DANA ALOKASI UMUM (DAU) | - | Optimalisasi Ekosistem Perekonomian Berbasis Potensi Lokal | - | | 0,00 | BADAN PENDAPATAN DAERAH |
| | 5 | 02 | 01 | 2.01 | 0005 | Koordinasi dan Penyusunan Perubahan DPA- SKPD | | | | | | | | | | | | | |
| | | | | | | | Jumlah Dokumen Perubahan DPA-SKPD dan Laporan Hasil Koordinasi Penyusunan Dokumen Perubahan DPA-SKPD | 83.991.000,00 | 83.991.000,00 | 42.518.000,00 | - 41.473.000,00 | Kab. Barito Selatan, Semua Kecamatan, Semua Kel/Desa | DANA ALOKASI UMUM (DAU) | - | Optimalisasi Ekosistem Perekonomian Berbasis Potensi Lokal | - | | 0,00 | BADAN PENDAPATAN DAERAH |
| | 5 | 02 | 01 | 2.01 | 0006 | Koordinasi dan Penyusunan Laporan Capaian Kinerja dan Ikhtisar Realisasi Kinerja SKPD | | | | | | | | | | | | | |
| | | | | | | | Jumlah Laporan Capaian Kinerja dan Ikhtisar Realisasi Kinerja SKPD dan Laporan Hasil Koordinasi Penyusunan Laporan Capaian Kinerja dan Ikhtisar Realisasi Kinerja SKPD | 69.008.750,00 | 219.993.750,00 | 139.155.250,00 | 70.146.500,00 | Kab. Barito Selatan, Semua Kecamatan, Semua Kel/Desa | DANA ALOKASI UMUM (DAU) | - | Optimalisasi Ekosistem Perekonomian Berbasis Potensi Lokal | - | | 0,00 | BADAN PENDAPATAN DAERAH |
| | 5 | 02 | 01 | 2.02 | | Administrasi Keuangan Perangkat Daerah | - | 500.764.000,00 | 400.577.500,00 | 3.260.239.585,20 | 2.759.475.585,20 | | | - | Optimalisasi Ekosistem Perekonomian Berbasis Potensi Lokal | - | - | 0,00 | |
| | 5 | 02 | 01 | 2.02 | 0001 | Penyediaan Gaji dan Tunjangan ASN | | | | | | | | | | | | | |
| | | | | | | | Jumlah Orang yang Menerima Gaji dan Tunjangan ASN | | | 2.874.712.085,20 | 2.874.712.085,20 | Kab. Barito Selatan, Semua Kecamatan, Semua Kel/Desa | DANA ALOKASI UMUM (DAU) | - | Optimalisasi Ekosistem Perekonomian Berbasis Potensi Lokal | - | | 0,00 | BADAN PENDAPATAN DAERAH |
| | 5 | 02 | 01 | 2.02 | 0003 | Pelaksanaan Penatausahaan dan | | | | | | | | | | | | | |
| | | | | | | | Jumlah Dokumen Penatausahaan dan Pengujian/Verifikasi Keuangan SKPD | 150.764.000,00 | 150.577.500,00 | 90.379.500,00 | - 60.384.500,00 | Kab. Barito Selatan, Semua Kecamatan, Semua Kel/Desa | DANA ALOKASI UMUM (DAU) | - | Optimalisasi Ekosistem Perekonomian Berbasis Potensi Lokal | - | | 0,00 | BADAN PENDAPATAN DAERAH |
| | 5 | 02 | 01 | 2.02 | 0005 | Koordinasi dan Penyusunan Laporan Keuangan Akhir Tahun SKPD | | | | | | | | | | | | | |
| | | | | | | | Jumlah Laporan Keuangan Akhir Tahun SKPD dan Laporan Hasil Koordinasi Penyusunan Laporan Keuangan Akhir Tahun SKPD | 150.000.000,00 | 150.000.000,00 | 100.128.000,00 | - 49.872.000,00 | Kab. Barito Selatan, Semua Kecamatan, Semua Kel/Desa | DANA ALOKASI UMUM (DAU) | - | Optimalisasi Ekosistem Perekonomian Berbasis Potensi Lokal | - | | 0,00 | BADAN PENDAPATAN DAERAH |
| | 5 | 02 | 01 | 2.02 | 0007 | Koordinasi dan Penyusunan Laporan Keuangan Bulanan/ Triwulanan/ Semesteran SKPD | | | | | | | | | | | | | |
| | | | | | | | Jumlah Laporan Keuangan Bulanan/ Triwulanan/ Semesteran SKPD dan Laporan Koordinasi Penyusunan Laporan Keuangan Bulanan/Triwulanan/Semesteran SKPD | 200.000.000,00 | 100.000.000,00 | 195.020.000,00 | - 4.980.000,00 | Kab. Barito Selatan, Semua Kecamatan, Semua Kel/Desa | DANA ALOKASI UMUM (DAU) | - | Optimalisasi Ekosistem Perekonomian Berbasis Potensi Lokal | - | | 0,00 | BADAN PENDAPATAN DAERAH |
| | 5 | 02 | 01 | 2.03 | | Administrasi Barang Milik Daerah pada Perangkat Daerah | - | 155.000.000,00 | 155.020.000,00 | 153.054.000,00 | - 1.946.000,00 | | | - | Optimalisasi Ekosistem Perekonomian Berbasis Potensi Lokal | - | - | 0,00 | |
| | 5 | 02 | 01 | 2.03 | 0001 | Penyusunan Perencanaan Kebutuhan Barang Milik Daerah SKPD | | | | | | | | | | | | | |
| | | | | | | | Jumlah Rencana Kebutuhan Barang Milik Daerah SKPD | 70.000.000,00 | 70.000.000,00 | 32.180.000,00 | - 37.820.000,00 | Kab. Barito Selatan, Semua Kecamatan, Semua Kel/Desa | DANA ALOKASI UMUM (DAU) | - | Optimalisasi Ekosistem Perekonomian Berbasis Potensi Lokal | - | | 0,00 | BADAN PENDAPATAN DAERAH |
| | 5 | 02 | 01 | 2.03 | 0006 | Penatausahaan Barang Milik Daerah pada SKPD | | | | | | | | | | | | | |
| | | | | | | | Jumlah Laporan Penatausahaan Barang Milik Daerah pada SKPD | 85.000.000,00 | 85.020.000,00 | 120.874.000,00 | 35.874.000,00 | Kab. Barito Selatan, Semua Kecamatan, Semua Kel/Desa | DANA ALOKASI UMUM (DAU) | - | Optimalisasi Ekosistem Perekonomian Berbasis Potensi Lokal | - | | 0,00 | BADAN PENDAPATAN DAERAH |
| | 5 | 02 | 01 | 2.04 | | Administrasi Pendapatan Daerah Kewenangan Perangkat Daerah | - | | - | 220.000.000,00 | 220.000.000,00 | | | - | Optimalisasi Ekosistem Perekonomian Berbasis Potensi Lokal | - | - | 0,00 | |
| | 5 | 02 | 01 | 2.04 | 0002 | Analisa dan Pengembangan Retribusi Daerah, serta Penyusunan Kebijakan Retribusi Daerah | | | | | | | | | | | | | |
| | | | | | | | Jumlah Dokumen Hasil Analisis serta Pengembangan Retribusi Daerah dan Kebijakan Retribusi Daerah | | | 100.000.000,00 | 100.000.000,00 | Kab. Barito Selatan, Semua Kecamatan, Semua Kel/Desa | DANA TRANSFER UMUM-DANA ALOKASI UMUM | - | Optimalisasi Ekosistem Perekonomian Berbasis Potensi Lokal | - | | 0,00 | BADAN PENDAPATAN DAERAH |
| | 5 | 02 | 01 | 2.04 | 0005 | Pengolahan Retribusi Daerah | | | | | | | | | | | | | |
| | | | | | | | Jumlah Dokumen Pengolahan Retribusi Daerah | | | 50.000.000,00 | 50.000.000,00 | Kab. Barito Selatan, Semua Kecamatan, Semua Kel/Desa | DANA TRANSFER UMUM-DANA ALOKASI UMUM | - | Optimalisasi Ekosistem Perekonomian Berbasis Potensi Lokal | - | | 0,00 | BADAN PENDAPATAN DAERAH |
| | 5 | 02 | 01 | 2.04 | 0007 | Pelaporan Pengolahan Retribusi Daerah | | | | | | | | | | | | | |
| | | | | | | | Jumlah Dokumen Pelaporan Pengolahan Retribusi Daerah | | | 70.000.000,00 | 70.000.000,00 | Kab. Barito Selatan, Semua Kecamatan, Semua Kel/Desa | DANA TRANSFER UMUM-DANA ALOKASI UMUM | - | Optimalisasi Ekosistem Perekonomian Berbasis Potensi Lokal | - | | 0,00 | BADAN PENDAPATAN DAERAH |
| | 5 | 02 | 01 | 2.05 | | Administrasi Kepegawaian Perangkat Daerah | - | 113.188.870,00 | 113.211.800,00 | 109.228.850,00 | - 3.960.020,00 | | | - | Optimalisasi Ekosistem Perekonomian Berbasis Potensi Lokal | - | - | 0,00 | |

| | | | | | | | | | | | | | | | | | | | |
|---|---|---|---|---|---|---|---|---|---|---|---|---|---|---|---|---|---|---|---|
| | 5 | 02 | 01 | 2.05 | 0003 | Pendataan dan Pengolahan Administrasi Kepegawaian | | | | | | | | | | | | | |
| | | | | | | | Jumlah Dokumen Pendataan dan Pengolahan Administrasi Kepegawaian | 42.188.870,00 | 42.197.800,00 | 59.651.850,00 | 17.462.980,00 | Kab. Barito Selatan, Semua Kecamatan, Semua Kel/Desa | DANA ALOKASI UMUM (DAU) | - | Optimalisasi Ekosistem Perekonomian Berbasis Potensi Lokal | - | | 0,00 | BADAN PENDAPATAN DAERAH |
| | 5 | 02 | 01 | 2.05 | 0009 | Pendidikan dan Pelatihan Pegawai Berdasarkan Tugas dan Fungsi | | | | | | | | | | | | | |
| | | | | | | | Jumlah Pegawai Berdasarkan Tugas dan Fungsi yang Mengikuti Pendidikan dan Pelatihan | 71.000.000,00 | 71.014.000,00 | 49.577.000,00 | - 21.423.000,00 | Kab. Barito Selatan, Semua Kecamatan, Semua Kel/Desa | DANA ALOKASI UMUM (DAU) | - | Optimalisasi Ekosistem Perekonomian Berbasis Potensi Lokal | - | | 0,00 | BADAN PENDAPATAN DAERAH |
| | 5 | 02 | 01 | 2.06 | | Administrasi Umum Perangkat Daerah | - | 545.000.000,00 | 494.880.850,00 | 518.037.850,00 | - 26.962.150,00 | | | - | Optimalisasi Ekosistem Perekonomian Berbasis Potensi Lokal | - | - | 0,00 | |
| | 5 | 02 | 01 | 2.06 | 0001 | Penyediaan Komponen Instalasi | | | | | | | | | | | | | |
| | | | | | | | Jumlah Paket Komponen Instalasi Listrik/Penerangan Bangunan Kantor yang Disediakan | 65.000.000,00 | 64.904.500,00 | 64.304.500,00 | - 695.500,00 | Kab. Barito Selatan, Semua Kecamatan, Semua Kel/Desa | DANA ALOKASI UMUM (DAU) | - | Optimalisasi Ekosistem Perekonomian Berbasis Potensi Lokal | - | | 0,00 | BADAN PENDAPATAN DAERAH |
| | 5 | 02 | 01 | 2.06 | 0002 | Penyediaan Peralatan dan Perlengkapan Kantor | | | | | | | | | | | | | |
| | | | | | | | Jumlah Paket Peralatan dan Perlengkapan Kantor yang Disediakan | 100.000.000,00 | 99.977.000,00 | 80.527.000,00 | - 19.473.000,00 | Kab. Barito Selatan, Semua Kecamatan, Semua Kel/Desa | DANA ALOKASI UMUM (DAU) | - | Optimalisasi Ekosistem Perekonomian Berbasis Potensi Lokal | - | | 0,00 | BADAN PENDAPATAN DAERAH |
| | 5 | 02 | 01 | 2.06 | 0004 | Penyediaan Bahan Logistik Kantor | | | | | | | | | | | | | |
| | | | | | | | Jumlah Paket Bahan Logistik Kantor yang Disediakan | 100.000.000,00 | 99.999.450,00 | 87.999.450,00 | - 12.000.550,00 | Kab. Barito Selatan, Semua Kecamatan, Semua Kel/Desa | DANA ALOKASI UMUM (DAU) | - | Optimalisasi Ekosistem Perekonomian Berbasis Potensi Lokal | - | | 0,00 | BADAN PENDAPATAN DAERAH |
| | 5 | 02 | 01 | 2.06 | 0005 | Penyediaan Barang Cetakan dan Penggandaan | | | | | | | | | | | | | |
| | | | | | | | Jumlah Paket Barang Cetakan dan Penggandaan yang Disediakan | 80.000.000,00 | 80.000.000,00 | 65.906.000,00 | - 14.094.000,00 | Kab. Barito Selatan, Semua Kecamatan, Semua Kel/Desa | DANA ALOKASI UMUM (DAU) | - | Optimalisasi Ekosistem Perekonomian Berbasis Potensi Lokal | - | | 0,00 | BADAN PENDAPATAN DAERAH |
| | 5 | 02 | 01 | 2.06 | 0006 | Penyediaan Bahan Bacaan dan Peraturan Perundang-undangan | | | | | | | | | | | | | |
| | | | | | | | Jumlah Dokumen Bahan Bacaan dan Peraturan Perundang-Undangan yang Disediakan | 50.000.000,00 | 49.999.900,00 | 49.301.100,00 | - 698.900,00 | Kab. Barito Selatan, Semua Kecamatan, Semua Kel/Desa | DANA ALOKASI UMUM (DAU) | - | Optimalisasi Ekosistem Perekonomian Berbasis Potensi Lokal | - | | 0,00 | BADAN PENDAPATAN DAERAH |
| | 5 | 02 | 01 | 2.06 | 0008 | Fasilitasi Kunjungan Tamu | | | | | | | | | | | | | |
| | | | | | | | Jumlah Laporan Fasilitasi Kunjungan Tamu | 150.000.000,00 | 100.000.000,00 | 50.000.000,00 | - 100.000.000,00 | Kab. Barito Selatan, Semua Kecamatan, Semua Kel/Desa | DANA ALOKASI UMUM (DAU) | - | Optimalisasi Ekosistem Perekonomian Berbasis Potensi Lokal | - | | 0,00 | BADAN PENDAPATAN DAERAH |
| | 5 | 02 | 01 | 2.06 | 0009 | Penyelenggaraan Rapat Koordinasi dan Konsultasi SKPD | | | | | | | | | | | | | |
| | | | | | | | Jumlah Laporan Penyelenggaraan Rapat Koordinasi dan Konsultasi SKPD | | | 119.999.800,00 | 119.999.800,00 | Kab. Barito Selatan, Semua Kecamatan, Semua Kel/Desa | DANA ALOKASI UMUM (DAU) | - | Optimalisasi Ekosistem Perekonomian Berbasis Potensi Lokal | - | | 0,00 | BADAN PENDAPATAN DAERAH |
| | 5 | 02 | 01 | 2.08 | | Penyediaan Jasa Penunjang Urusan Pemerintahan Daerah | - | 556.766.430,00 | 596.758.400,00 | 562.152.900,00 | 5.386.470,00 | | | - | Optimalisasi Ekosistem Perekonomian Berbasis Potensi Lokal | - | - | 0,00 | |
| | 5 | 02 | 01 | 2.08 | 0002 | Penyediaan Jasa Komunikasi, Sumber Daya Air dan Listrik | | | | | | | | | | | | | |
| | | | | | | | Jumlah Laporan Penyediaan Jasa Komunikasi, Sumber Daya Air dan Listrik yang Disediakan | 400.766.430,00 | 400.766.400,00 | 387.376.900,00 | - 13.389.530,00 | Kab. Barito Selatan, Semua Kecamatan, Semua Kel/Desa | DANA ALOKASI UMUM (DAU) | - | Optimalisasi Ekosistem Perekonomian Berbasis Potensi Lokal | - | | 0,00 | BADAN PENDAPATAN DAERAH |
| | 5 | 02 | 01 | 2.08 | 0004 | Penyediaan Jasa Pelayanan Umum Kantor | | | | | | | | | | | | | |
| | | | | | | | Jumlah Laporan Penyediaan Jasa Pelayanan Umum Kantor yang Disediakan | 156.000.000,00 | 195.992.000,00 | 174.776.000,00 | 18.776.000,00 | Kab. Barito Selatan, Semua Kecamatan, Semua Kel/Desa | DANA ALOKASI UMUM (DAU) | - | Optimalisasi Ekosistem Perekonomian Berbasis Potensi Lokal | - | | 0,00 | BADAN PENDAPATAN DAERAH |
| 162 | 5 | 02 | 02 | | | PROGRAM PENGELOLAAN KEUANGAN DAERAH | - | | 9.036.060.769,00 | 8.928.098.269,00 | 8.928.098.269,00 | | | | | | - | 0,00 | |
| | 5 | 02 | 02 | 2.02 | | Koordinasi dan Pengelolaan Perbendaharaan Daerah | - | | 249.995.000,00 | 142.032.500,00 | 142.032.500,00 | | | - | Optimalisasi Ekosistem Perekonomian Berbasis Potensi Lokal | - | - | 0,00 | |
| | 5 | 02 | 02 | 2.02 | 0005 | Koordinasi, Fasilitasi, Asistensi, Sinkronisasi, Supervisi, Monitoring dan Evaluasi Pengelolaan Dana Perimbangan dan Dana Transfer Lainnya | | | | | | | | | | | | | |
| | | | | | | | Jumlah Dokumen Koordinasi, Fasilitasi, Asistensi, Sinkronisasi, Supervisi, Monitoring dan Evaluasi Pengelolaan Dana Perimbangan dan Dana Transfer Lainnya | | 249.995.000,00 | 142.032.500,00 | 142.032.500,00 | Kab. Barito Selatan, Semua Kecamatan, Semua Kel/Desa | DANA ALOKASI UMUM (DAU) | - | Optimalisasi Ekosistem Perekonomian Berbasis Potensi Lokal | - | | 0,00 | BADAN PENDAPATAN DAERAH |
| | 5 | 02 | 02 | 2.04 | | Penunjang Urusan Kewenangan Pengelolaan Keuangan Daerah | - | | 8.786.065.769,00 | 8.786.065.769,00 | 8.786.065.769,00 | | | - | Optimalisasi Ekosistem Perekonomian Berbasis Potensi Lokal | - | - | 0,00 | |
| | 5 | 02 | 02 | 2.04 | 0010 | Pengelolaan Dana bagi Hasil Kabupaten/Kota | | | | | | | | | | | | | |
| | | | | | | | Jumlah Dokumen Pengelolaan Dana bagi Hasil Kabupaten/Kota | | 8.786.065.769,00 | 8.786.065.769,00 | 8.786.065.769,00 | Kab. Barito Selatan, Semua Kecamatan, Semua Kel/Desa | DANA ALOKASI UMUM (DAU) | - | Optimalisasi Ekosistem Perekonomian Berbasis Potensi Lokal | - | | 0,00 | BADAN PENDAPATAN DAERAH |
| 162 | 5 | 02 | 04 | | | PROGRAM PENGELOLAAN PENDAPATAN DAERAH | - | 3.534.953.950,00 | 3.801.722.850,00 | 3.078.125.650,00 | - 456.828.300,00 | | | | | | - | 0,00 | |
| | 5 | 02 | 04 | 2.01 | | Kegiatan Pengelolaan Pendapatan Daerah | - | 3.534.953.950,00 | 3.801.722.850,00 | 3.078.125.650,00 | - 456.828.300,00 | | | - | Optimalisasi Ekosistem Perekonomian Berbasis Potensi Lokal | - | - | 0,00 | |
| | 5 | 02 | 04 | 2.01 | 0001 | Perencanaan Pengelolaan Pajak Daerah | | | | | | | | | | | | | |
| | | | | | | | Jumlah Dokumen Rencana Pengelolaan Pajak Daerah | 75.212.000,00 | 75.212.000,00 | 29.617.900,00 | - 45.594.100,00 | Kab. Barito Selatan, Semua Kecamatan, Semua Kel/Desa | DANA ALOKASI UMUM (DAU) | - | Optimalisasi Ekosistem Perekonomian Berbasis Potensi Lokal | - | | 0,00 | BADAN PENDAPATAN DAERAH |
| | 5 | 02 | 04 | 2.01 | 0002 | Analisa dan Pengembangan Pajak Daerah, serta Penyusunan Kebijakan Pajak Daerah | | | | | | | | | | | | | |
| | | | | | | | Jumlah Dokumen Hasil Analis Pajak Daerah serta Pengembangan Pajak Daerah dan Kebijakan Pajak Daerah | 350.285.000,00 | 350.285.000,00 | 424.172.200,00 | 73.887.200,00 | Kab. Barito Selatan, Semua Kecamatan, Semua Kel/Desa | DANA ALOKASI UMUM (DAU) | - | Optimalisasi Ekosistem Perekonomian Berbasis Potensi Lokal | - | | 0,00 | BADAN PENDAPATAN DAERAH |
| | 5 | 02 | 04 | 2.01 | 0003 | Penyuluhan dan Penyebarluasan Kebijakan Pajak Daerah | | | | | | | | | | | | | |
| | | | | | | | Jumlah Laporan Pelaksanaan Penyuluhan dan Penyebarluasan Kebijakan Pajak Daerah | 169.512.500,00 | 169.512.300,00 | 313.998.600,00 | 144.486.100,00 | Kab. Barito Selatan, Semua Kecamatan, Semua Kel/Desa | DANA ALOKASI UMUM (DAU) | - | Optimalisasi Ekosistem Perekonomian Berbasis Potensi Lokal | - | | 0,00 | BADAN PENDAPATAN DAERAH |
| | 5 | 02 | 04 | 2.01 | 0004 | Penyediaan Sarana dan Prasarana Pengelolaan Pajak Daerah | | | | | | | | | | | | | |
| | | | | | | | Jumlah Sarana dan Prasarana Pengelolaan Pajak Daerah | 450.925.000,00 | 450.925.000,00 | 360.350.000,00 | - 90.575.000,00 | Kab. Barito Selatan, Semua Kecamatan, Semua Kel/Desa | DANA ALOKASI UMUM (DAU) | - | Optimalisasi Ekosistem Perekonomian Berbasis Potensi Lokal | - | | 0,00 | BADAN PENDAPATAN DAERAH |

| | | | | | | | | | | | | | | | | | | | |
|---|---|---|---|---|---|---|---|---|---|---|---|---|---|---|---|---|---|---|---|
| | 5 | 02 | 04 | 2.01 | 0005 | Pendataan dan Pendaftaran Objek Pajak Daerah | | | | | | | | | | | | | |
| | | | | | | | Jumlah Laporan Hasil Pendataan dan Pendaftaran Objek Pajak Daerah, Subjek Pajak dan Wajib Pajak Daerah | 400.743.000,00 | 540.543.000,00 | 489.393.250,00 | 88.650.250,00 | Kab. Barito Selatan, Semua Kecamatan, Semua Kel/Desa | DANA ALOKASI UMUM (DAU) | - | Optimalisasi Ekosistem Perekonomian Berbasis Potensi Lokal | - | | 0,00 | BADAN PENDAPATAN DAERAH |
| | 5 | 02 | 04 | 2.01 | 0006 | Pengolahan, Pemeliharaan, dan Pelaporan Basis Data Pajak Daerah | | | | | | | | | | | | | |
| | | | | | | | Jumlah Laporan Hasil Pengolahan, Pemeliharaan, dan Pelaporan Basis Data Pajak Daerah | 150.000.000,00 | 300.000.000,00 | 343.000.000,00 | 193.000.000,00 | Kab. Barito Selatan, Semua Kecamatan, Semua Kel/Desa | DANA ALOKASI UMUM (DAU) | - | Optimalisasi Ekosistem Perekonomian Berbasis Potensi Lokal | - | | 0,00 | BADAN PENDAPATAN DAERAH |
| | 5 | 02 | 04 | 2.01 | 0007 | Penilaian Pajak Bumi dan Bangunan Perdesaan dan Perkotaan (PBBP2) serta Bea Perolehan Hak atas Tanah dan Bangunan (BPHTB) | | | | | | | | | | | | | |
| | | | | | | | Jumlah Objek Pajak yang Disesuaikan NJOP nya | 142.232.500,00 | 142.232.500,00 | 123.898.900,00 | - 18.333.600,00 | Kab. Barito Selatan, Semua Kecamatan, Semua Kel/Desa | DANA ALOKASI UMUM (DAU) | - | Optimalisasi Ekosistem Perekonomian Berbasis Potensi Lokal | - | | 0,00 | BADAN PENDAPATAN DAERAH |
| | 5 | 02 | 04 | 2.01 | 0008 | Penetapan Wajib Pajak Daerah | | | | | | | | | | | | | |
| | | | | | | | Jumlah Dokumen Ketetapan Pajak Daerah | 190.320.000,00 | 190.320.000,00 | 93.416.000,00 | - 96.904.000,00 | Kab. Barito Selatan, Semua Kecamatan, Semua Kel/Desa | DANA ALOKASI UMUM (DAU) | - | Optimalisasi Ekosistem Perekonomian Berbasis Potensi Lokal | - | | 0,00 | BADAN PENDAPATAN DAERAH |
| | 5 | 02 | 04 | 2.01 | 0009 | Pelayanan dan Konsultasi Pajak Daerah | | | | | | | | | | | | | |
| | | | | | | | Jumlah Layanan dan Konsultasi Pajak Daerah | 128.850.000,00 | 139.023.000,00 | 76.796.500,00 | - 52.053.500,00 | Kab. Barito Selatan, Semua Kecamatan, Semua Kel/Desa | DANA ALOKASI UMUM (DAU) | - | Optimalisasi Ekosistem Perekonomian Berbasis Potensi Lokal | - | | 0,00 | BADAN PENDAPATAN DAERAH |
| | 5 | 02 | 04 | 2.01 | 0011 | Penagihan Pajak Daerah | | | | | | | | | | | | | |
| | | | | | | | Jumlah Dokumen Hasil Pelaksanaan Penagihan Pajak Daerah | 850.000.000,00 | 750.000.000,00 | 398.881.150,00 | - 451.118.850,00 | Kab. Barito Selatan, Semua Kecamatan, Semua Kel/Desa | DANA ALOKASI UMUM (DAU) | - | Optimalisasi Ekosistem Perekonomian Berbasis Potensi Lokal | - | | 0,00 | BADAN PENDAPATAN DAERAH |
| | 5 | 02 | 04 | 2.01 | 0012 | Penyelesaian Keberatan Pajak Daerah | | | | | | | | | | | | | |
| | | | | | | | Jumlah Dokumen Hasil Penyelesaian Keberatan Pajak Daerah | 12.262.250,00 | 12.262.100,00 | 6.418.100,00 | - 5.844.150,00 | Kab. Barito Selatan, Semua Kecamatan, Semua Kel/Desa | DANA ALOKASI UMUM (DAU) | - | Peningkatan dan stabilitas indikator makro ekonomi daerah | - | | 0,00 | BADAN PENDAPATAN DAERAH |
| | 5 | 02 | 04 | 2.01 | 0013 | Pengendalian, Pemeriksaan dan Pengawasan Pajak Daerah | | | | | | | | | | | | | |
| | | | | | | | Jumlah Dokumen Hasil Pemeriksaan serta Pengendalian dan Pengawasan Pajak Daerah | 568.888.000,00 | 568.887.900,00 | 336.772.200,00 | - 232.115.800,00 | Kab. Barito Selatan, Semua Kecamatan, Semua Kel/Desa | DANA ALOKASI UMUM (DAU) | - | Optimalisasi Ekosistem Perekonomian Berbasis Potensi Lokal | - | | 0,00 | BADAN PENDAPATAN DAERAH |
| | 5 | 02 | 04 | 2.01 | 0014 | Pembinaan dan Pengawasan Pengelolaan Pajak Daerah dan Retribusi Daerah | | | | | | | | | | | | | |
| | | | | | | | Jumlah Laporan Hasil Pembinaan dan Pengawasan Pengelolaan Retribusi Daerah | 45.723.700,00 | 112.520.050,00 | 81.410.850,00 | 35.687.150,00 | Kab. Barito Selatan, Semua Kecamatan, Semua Kel/Desa | DANA ALOKASI UMUM (DAU) | - | Optimalisasi Ekosistem Perekonomian Berbasis Potensi Lokal | - | | 0,00 | BADAN PENDAPATAN DAERAH |
| | X | | | | | NON URUSAN | | 257.790.000,00 | - | 100.000.000,00 | - 157.790.000,00 | | | | | | | 0,00 | |
| | X | XX | | | | URUSAN PEMERINTAHAN BIDANG XX | | 257.790.000,00 | - | 100.000.000,00 | - 157.790.000,00 | | | | | | | 0,00 | |
| 163 | X | XX | 01 | | | PROGRAM PENUNJANG URUSAN PEMERINTAHAN DAERAH KABUPATEN/KOTA | - | 257.790.000,00 | - | 100.000.000,00 | - 157.790.000,00 | | | | | | - | 0,00 | |
| | X | XX | 01 | 2.04 | | Administrasi Pendapatan Daerah Kewenangan Perangkat Daerah | - | 66.805.000,00 | | | | | | - | Optimalisasi Ekosistem Perekonomian Berbasis Potensi Lokal | - | - | 0,00 | |
| | X | XX | 01 | 2.04 | 0002 | Analisa dan Pengembangan Retribusi Daerah, serta Penyusunan Kebijakan Retribusi Daerah | | | | | | | | | | | | | |
| | | | | | | | Jumlah Dokumen Hasil Analisis serta Pengembangan Retribusi Daerah dan Kebijakan Retribusi Daerah | 66.805.000,00 | | | | Kab. Barito Selatan, Semua Kecamatan, Semua Kel/Desa | DANA TRANSFER UMUM-DANA ALOKASI UMUM | - | Optimalisasi Ekosistem Perekonomian Berbasis Potensi Lokal | - | | 0,00 | BADAN PENDAPATAN DAERAH |
| | X | XX | 01 | 2.06 | | Administrasi Umum Perangkat Daerah | - | 150.985.000,00 | | | | | | - | Optimalisasi Ekosistem Perekonomian Berbasis Potensi Lokal | - | - | 0,00 | |
| | X | XX | 01 | 2.06 | 0009 | Penyelenggaraan Rapat Koordinasi dan Konsultasi SKPD | | | | | | | | | | | | | |
| | | | | | | | Jumlah Laporan Penyelenggaraan Rapat Koordinasi dan Konsultasi SKPD | 150.985.000,00 | | | | Semua Kota/Kab, Semua Kecamatan, Semua Kel/Desa | DANA TRANSFER UMUM-DANA ALOKASI UMUM | - | Optimalisasi Ekosistem Perekonomian Berbasis Potensi Lokal | - | | 0,00 | BADAN PENDAPATAN DAERAH |
| | X | XX | 01 | 2.08 | | Penyediaan Jasa Penunjang Urusan Pemerintahan Daerah | - | 40.000.000,00 | | | | | | - | Optimalisasi Ekosistem Perekonomian Berbasis Potensi Lokal | - | - | 0,00 | |
| | X | XX | 01 | 2.08 | 0001 | Penyediaan Jasa Surat Menyurat | | | | | | | | | | | | | |
| | | | | | | | Jumlah Laporan Penyediaan Jasa Surat Menyurat | 40.000.000,00 | | | | Kab. Barito Selatan, Semua Kecamatan, Semua Kel/Desa | DANA TRANSFER UMUM-DANA ALOKASI UMUM | - | Optimalisasi Ekosistem Perekonomian Berbasis Potensi Lokal | - | | 0,00 | BADAN PENDAPATAN DAERAH |
| | X | XX | 01 | 2.08 | | Penyediaan Jasa Penunjang Urusan Pemerintahan Daerah | - | 40.000.000,00 | | | | | | - | Optimalisasi Ekosistem Perekonomian Berbasis Potensi Lokal | - | - | 0,00 | |
| | X | XX | 01 | 2.08 | 0001 | Penyediaan Jasa Surat Menyurat | | | | | | | | | | | | | |
| | | | | | | | Jumlah Laporan Penyediaan Jasa Surat Menyurat | 40.000.000,00 | | | | Kab. Barito Selatan, Semua Kecamatan, Semua Kel/Desa | DANA TRANSFER UMUM-DANA ALOKASI UMUM | - | Optimalisasi Ekosistem Perekonomian Berbasis Potensi Lokal | - | | 0,00 | BADAN PENDAPATAN DAERAH |
| | X | XX | 01 | 2.13 | | Penataan Organisasi | - | | | 100.000.000,00 | 100.000.000,00 | | | - | Optimalisasi Ekosistem Perekonomian Berbasis Potensi Lokal | - | - | 0,00 | |
| | X | XX | 01 | 2.13 | 0001 | Pengelolaan Kelembagaan dan Analis Jabatan | | | | | | | | | | | | | |
| | | | | | | | Jumlah Dokumen Pengelolaan Kelembagaan dan Analis Jabatan | | | 50.000.000,00 | 50.000.000,00 | Kab. Barito Selatan, Semua Kecamatan, Semua Kel/Desa | DANA TRANSFER UMUM-DANA ALOKASI UMUM | - | Optimalisasi Ekosistem Perekonomian Berbasis Potensi Lokal | - | | 0,00 | BADAN PENDAPATAN DAERAH |
| | X | XX | 01 | 2.13 | 0004 | Monitoring, Evaluasi dan Pengendalian Kualitas Pelayanan Publik dan Tata Laksana | | | | | | | | | | | | | |
| | | | | | | | Jumlah Dokumen Monitoring, Evaluasi dan Pengendalian Kualitas Pelayanan Publik dan Tata Laksana | | | 50.000.000,00 | 50.000.000,00 | Kab. Barito Selatan, Semua Kecamatan, Semua Kel/Desa | DANA TRANSFER UMUM-DANA ALOKASI UMUM | - | Optimalisasi Ekosistem Perekonomian Berbasis Potensi Lokal | - | | 0,00 | BADAN PENDAPATAN DAERAH |

| No | Kode | | | | | Urusan / Bidang Urusan / Program / Kegiatan / Sub Kegiatan | Indikator Program / Kegiatan / Sub Kegiatan | Target Akhir Periode Renstra OPD | Realisasi Capaian RENJA OPD Tahun 2023 | Prakiraan Capaian Target RENJA OPD | Capaian Kinerja Dan Kerangka Pendanaan | | | | | | | | | | | Kelompok Sasaran | Prakiraan Maju Rencana Tahun 2026 | | Perangkat Daerah Penanggung Jawab |
|---|---|---|---|---|---|---|---|---|---|---|---|---|---|---|---|---|---|---|---|---|---|---|---|---|---|
| | | | | | | | | | | | Target 2025 | | Pagu Indikatif (Rp) | | | Bertambah/Berkurang | Lokasi | Sumber Dana | Prioritas | | | | Target | Pagu Indikatif (Rp) | |
| | | | | | | | | | | | Sebelum | Sesudah | RKPD 2025 | APBD 2025 | P-RKPD 2025 | (12-10) | | | Nasional | Daerah | | | | | |
| 1 | 2 | | | | | 3 | 4 | 5 | 6 | 7 | 8 | 9 | 10 | 11 | 12 | 13 | 14 | 15 | 16 | 17 | 18 | 19 | 20 | 21 |
| | 1 | 01 | 02 | 2.01 | 0038 | Koordinasi, Perencanaan, Supervisi dan Evaluasi Layanan di Bidang Pendidikan | | | | | | | | | | | | | | | | | | |
| | | | | | | BADAN KEPEGAWAIAN DAN PENGEMBANGAN SUMBER DAYA MANUSIA | | | | | | | 14.138.787.000 | 19.191.786.739 | 14.657.028.234 | 518.241.234 | | | | | | | 0,00 | |
| | 5 | | | | | UNSUR PENUNJANG URUSAN PEMERINTAHAN | | | | | | | 14.138.787.000 | 19.191.786.739 | 14.657.028.234 | 518.241.234 | | | | | | | 0,00 | |
| | 5 | 03 | | | | KEPEGAWAIAN | | | | | | | 14.138.787.000 | 19.191.786.739 | 14.657.028.234 | 518.241.234 | | | | | | | 0,00 | |
| 164 | 5 | 03 | 01 | | | PROGRAM PENUNJANG URUSAN PEMERINTAHAN DAERAH KABUPATEN/KOTA | - | - | | | - | | 4.516.825.219 | 7.769.774.289 | 6.063.549.934 | 1.546.724.715 | | | | | | - | 0,00 | |
| | 5 | 03 | 01 | 2.01 | | Perencanaan, Penganggaran, dan Evaluasi Kinerja Perangkat Daerah | - | - | | | - | | 85.423.000 | 85.353.300 | 50.945.500 | - 34.477.500 | | | - | - | - | - | 0,00 | |
| | 5 | 03 | 01 | 2.02 | | Administrasi Keuangan Perangkat Daerah | - | - | | | - | | 3.083.161.894 | 3.264.413.969 | 3.691.961.414 | 608.799.520 | | | - | - | - | - | 0,00 | |
| | 5 | 03 | 01 | 2.03 | | Administrasi Barang Milik Daerah pada Peranokat Daerah | - | - | | | - | | 29.864.500 | 51.000.000 | 66.800.000 | 36.935.500 | | | - | - | - | - | 0,00 | |
| | 5 | 03 | 01 | 2.05 | | Administrasi Kepegawaian Peranokat Daerah | - | - | | | - | | 101.030.000 | 142.506.300 | 190.763.300 | 89.733.300 | | | - | - | - | - | 0,00 | |
| | 5 | 03 | 01 | 2.06 | | Administrasi Umum Perangkat Daerah | - | - | | | - | | 533.500.000 | 543.271.450 | 526.089.050 | - 7.410.950 | | | - | - | - | - | 0,00 | |
| | 5 | 03 | 01 | 2.07 | | Pengadaan Barang Milik Daerah Penunjang Urusan Pemerintah Daerah | - | - | | | - | | 154.283.825 | 3.033.296.270 | 887.057.670 | 732.773.845 | | | - | - | - | - | 0,00 | |
| | 5 | 03 | 01 | 2.08 | | Penyediaan Jasa Penunjang Urusan Pemerintahan Daerah | - | - | | | - | | 351.000.000 | 350.998.800 | 350.998.800 | - 1.200 | | | - | - | - | - | 0,00 | |
| | 5 | 03 | 01 | 2.09 | | Pemeliharaan Barang Milik Daerah Penunjang Urusan Pemerintahan Daerah | - | - | | | - | | 178.562.000 | 298.934.200 | 298.934.200 | 120.372.200 | | | - | - | - | - | 0,00 | |
| 165 | 5 | 03 | 02 | | | PROGRAM KEPEGAWAIAN DAERAH | - | - | | | - | | 9.621.961.781 | 11.422.012.450 | 8.593.478.300 | - 1.028.483.481 | | | | | | - | 0,00 | |
| | 5 | 03 | 02 | 2,01 | | Pengadaan, Pemberhentian dan Informasi Kepegawaian ASN | | | | | | | 890.971.200 | 890.971.200 | 628.068.700 | - 262.902.500 | | | | | | | 0,00 | |
| | 5 | 03 | 02 | 2.02 | | Mutasi dan Promosi ASN | - | - | | | - | | 283.000.000 | 598.000.000 | 1.030.584.540 | 747.584.540 | | | - | - | - | - | 0,00 | |
| | 5 | 03 | 02 | 2.03 | | Pengembangan Kompetensi ASN | - | - | | | - | | 8.495.201.281 | 9.730.201.250 | 6.800.537.350 | - 1.694.663.931 | | | - | - | - | - | 0,00 | |
| | 5 | 03 | 02 | 2.04 | | Penilaian dan Evaluasi Kinerja Aparatur | - | - | | | - | | 202.840.000 | 202.840.000 | 134.287.710 | - 68.552.290 | | | - | - | - | - | 0,00 | |

| No | Kode | | | | | Urusan / Bidang Urusan / Program / Kegiatan / Sub Kegiatan | Indikator Program / Kegiatan / Sub Kegiatan | Target Akhir Periode Renstra OPD | Realisasi Capaian RENJA OPD Tahun 2023 | Prakiraan Capaian Target RENJA OPD | Capaian Kinerja Dan Kerangka Pendanaan | | | | | | | | | | Kelompok Sasaran | Prakiraan Maju Rencana Tahun 2026 | | Perangkat Daerah Penanggung Jawab |
|---|---|---|---|---|---|---|---|---|---|---|---|---|---|---|---|---|---|---|---|---|---|---|---|---|
| | | | | | | | | | | | Target 2025 | | Pagu Indikatif (Rp) | | | Bertambah/Berkurang (12-10) | Lokasi | Sumber Dana | Prioritas | | | Target | Pagu Indikatif (Rp) | |
| | | | | | | | | | | | Sebelum | Sesudah | RKPD 2025 | APBD 2025 | P-RKPD 2025 | | | | Nasional | Daerah | | | | |
| 1 | 2 | | | | | 3 | 4 | 5 | 6 | 7 | 8 | 9 | 10 | 11 | 12 | 13 | 14 | 15 | 16 | 17 | 18 | 19 | 20 | 21 |
| | | | | | | **INSPEKTORAT DAERAH** | | | | | | | **17.622.737.000,00** | **13.172.737.000,00** | **12.281.870.536,00** | -5.340.866.464,00 | | | | | | | 19.055.340.701,00 | |
| | **6** | | | | | **UNSUR PENGAWASAN URUSAN PEMERINTAHAN** | | | | | | | **17.622.737.000,00** | **13.172.737.000,00** | **12.281.870.536,00** | -5.340.866.464,00 | | | | | | | 19.055.340.701,00 | |
| | **6** | **01** | | | | **INSPEKTORAT DAERAH** | | | | | | | **17.622.737.000,00** | **13.172.737.000,00** | **12.281.870.536,00** | -5.340.866.464,00 | | | | | | | 19.055.340.701,00 | |
| **166** | **6** | **01** | **01** | | | **PROGRAM PENUNJANG URUSAN PEMERINTAHAN DAERAH KABUPATEN/KOTA** | - | - | | | - | | **11.494.008.555,00** | **9.695.227.500,00** | **10.720.280.836,00** | **-773.727.719,00** | | | | | | - | 12.313.739.411,00 | |
| | 6 | 01 | 01 | 2.01 | | Perencanaan, Penganggaran, dan Evaluasi Kinerja Perangkat Daerah | - | - | | | - | | 270.000.000,00 | 209.846.000,00 | 153.068.000,00 | -116.932.000,00 | | | - | Mewujudkan pemerintah yang bersih, professional dan responsif dalam rangka | - | - | 297.000.000,00 | |
| | 6 | 01 | 01 | 2.01 | 000 | Penyusunan Dokumen Perencanaan Perangkat Daerah | | | | | | | | | | | | | | | | | | |
| | | | | | | | Jumlah Dokumen Perencanaan Perangkat Daerah | | | | 4 Dokumen | | 70.000.000,00 | 11.400.000,00 | 8.700.000,00 | -61.300.000,00 | Kab. Barito Selatan, Dusun Selatan, Semua | DANA ALOKASI UMUM (DAU) | - | Mewujudkan pemerintah yang bersih, professional dan | - | | 77.000.000,00 | INSPEKTORAT DAERAH |
| | 6 | 01 | 01 | 2.01 | 000 | Koordinasi dan Penyusunan Laporan Capaian Kinerja dan Ikhtisar Realisasi Kinerja SKPD | | | | | | | | | | | | | | | | | | |
| | | | | | | | Jumlah Laporan Capaian Kinerja dan Ikhtisar Realisasi Kinerja SKPD dan Laporan Hasil Koordinasi Penyusunan Laporan Capaian Kinerja dan Ikhtisar Realisasi Kinerja SKPD | | | | 6 Laporan | | 100.000.000,00 | 75.446.000,00 | 21.368.000,00 | -78.632.000,00 | Kab. Barito Selatan, Dusun Selatan, Semua Kel/Desa | DANA ALOKASI UMUM (DAU) | - | Mewujudkan pemerintah yang bersih, professional dan responsif dalam rangka percepatan pembangunan daerah Optimalisasi Teknologi dalam Proses Bisnis/ Smart City | - | | 110.000.000,00 | INSPEKTORAT DAERAH |
| | 6 | 01 | 01 | 2.01 | 000 | Evaluasi Kinerja Perangkat Daerah | | | | | | | | | | | | | | | | | | |
| | | | | | | | Jumlah Laporan Evaluasi Kinerja Perangkat Daerah | | | | 31 Laporan | | 100.000.000,00 | 123.000.000,00 | 123.000.000,00 | 23.000.000,00 | Kab. Barito Selatan, Dusun Selatan, Semua Kel/Desa | DANA ALOKASI UMUM (DAU) | - | Mewujudkan pemerintah yang bersih, professional dan responsif dalam rangka | - | | 110.000.000,00 | INSPEKTORAT DAERAH |
| | 6 | 01 | 01 | 2.02 | | Administrasi Keuangan Perangkat Daerah | - | - | | | - | | 6.679.308.555,00 | 5.667.138.700,00 | 7.209.939.086,00 | 530.630.531,00 | | | - | Mewujudkan pemerintah yang bersih, professional dan responsif dalam rangka | - | - | 7.347.239.411,00 | |
| | 6 | 01 | 01 | 2.02 | 000 | Penyediaan Gaji dan Tunjangan ASN | | | | | | | | | | | | | | | | | | |
| | | | | | | | Jumlah Orang yang Menerima Gaji dan Tunjangan ASN | | | | 42 Orang/bulan | | 6.460.708.555,00 | 5.453.958.700,00 | 7.038.759.086,00 | 578.050.531,00 | Kab. Barito Selatan, Dusun Selatan, Semua Kel/Desa | DANA ALOKASI UMUM (DAU) | - | Mewujudkan pemerintah yang bersih, professional dan responsif dalam rangka | - | | 7.106.779.411,00 | INSPEKTORAT DAERAH |
| | 6 | 01 | 01 | 2.02 | 000 | Pelaksanaan Penatausahaan dan | | | | | | | | | | | | | | | | | | |
| | | | | | | | Jumlah Dokumen Penatausahaan dan Pengujian/Verifikasi Keuangan SKPD | | | | 3 Dokumen | | 153.600.000,00 | 160.680.000,00 | 160.680.000,00 | 7.080.000,00 | Kab. Barito Selatan, Dusun Selatan, Semua Kel/Desa | DANA ALOKASI UMUM (DAU) | - | Mewujudkan pemerintah yang bersih, professional dan responsif dalam rangka | - | | 168.960.000,00 | INSPEKTORAT DAERAH |
| | 6 | 01 | 01 | 2.02 | 000 | Koordinasi dan Penyusunan Laporan Keuangan Bulanan/ Triwulanan/ Semesteran SKPD | | | | | | | | | | | | | | | | | | |
| | | | | | | | Jumlah Laporan Keuangan Bulanan/ Triwulanan/ Semesteran SKPD dan Laporan Koordinasi Penyusunan Laporan Keuangan Bulanan/Triwulanan/Semesteran SKPD | | | | 12 Laporan | | 65.000.000,00 | 52.500.000,00 | 10.500.000,00 | -54.500.000,00 | Kab. Barito Selatan, Dusun Selatan, Semua Kel/Desa | DANA ALOKASI UMUM (DAU) | - | Mewujudkan pemerintah yang bersih, professional dan responsif dalam rangka percepatan pembangunan daerah Optimalisasi Teknologi dalam Proses Bisnis/ Smart City | - | | 71.500.000,00 | INSPEKTORAT DAERAH |
| | 6 | 01 | 01 | 2.03 | | Administrasi Barang Milik Daerah pada Perangkat Daerah | - | - | | | - | | 110.800.000,00 | 51.750.000,00 | 12.500.000,00 | -98.300.000,00 | | | - | Mewujudkan pemerintah yang bersih, professional dan | - | - | 121.880.000,00 | |
| | 6 | 01 | 01 | 2.03 | 000 | Penatausahaan Barang Milik Daerah pada SKPD | | | | | | | | | | | | | | | | | | |
| | | | | | | | Jumlah Laporan Penatausahaan Barang Milik Daerah pada SKPD | | | | 4 Laporan | | 110.800.000,00 | 51.750.000,00 | 12.500.000,00 | -98.300.000,00 | Kab. Barito Selatan, Dusun Selatan, Semua | DANA ALOKASI UMUM (DAU) | - | Mewujudkan pemerintah yang bersih, professional dan | - | | 121.880.000,00 | INSPEKTORAT DAERAH |
| | 6 | 01 | 01 | 2.05 | | Administrasi Kepegawaian Perangkat Daerah | - | - | | | - | | 1.406.500.000,00 | 872.740.000,00 | 384.672.000,00 | -1.021.828.000,00 | | | - | Mewujudkan pemerintah yang bersih, professional dan | - | - | 1.547.150.000,00 | |
| | 6 | 01 | 01 | 2.05 | 000 | Pengadaan Pakaian Dinas beserta Atribut Kelengkapannya | | | | | | | | | | | | | | | | | | |
| | | | | | | | Jumlah Paket Pakaian Dinas beserta Atribut Kelengkapan | | | | 60 Paket | | 136.500.000,00 | 75.000.000,00 | - | -136.500.000,00 | Kab. Barito Selatan, Dusun Selatan, Semua | DANA ALOKASI UMUM (DAU) | - | Mewujudkan pemerintah yang bersih, professional dan | - | | 150.150.000,00 | INSPEKTORAT DAERAH |
| | 6 | 01 | 01 | 2.05 | 000 | Monitoring, Evaluasi, dan Penilaian Kinerja Pegawai | | | | | | | | | | | | | | | | | | |
| | | | | | | | Jumlah Dokumen Monitoring, Evaluasi, dan Penilaian Kinerja Pegawai | | | | 5 Dokumen | | 70.000.000,00 | 62.500.000,00 | - | -70.000.000,00 | Kab. Barito Selatan, Dusun Selatan, Semua Kel/Desa | DANA ALOKASI UMUM (DAU) | - | Mewujudkan pemerintah yang bersih, professional dan responsif dalam rangka | - | | 77.000.000,00 | INSPEKTORAT DAERAH |
| | 6 | 01 | 01 | 2.05 | 000 | Pendidikan dan Pelatihan Pegawai Berdasarkan Tugas dan Fungsi | | | | | | | | | | | | | | | | | | |
| | | | | | | | Jumlah Pegawai Berdasarkan Tugas dan Fungsi yang Mengikuti Pendidikan dan Pelatihan | | | | 129 Orang | | 1.200.000.000,00 | 735.240.000,00 | 384.672.000,00 | -815.328.000,00 | Kab. Barito Selatan, Dusun Selatan, Semua Kel/Desa | DANA ALOKASI UMUM (DAU) | - | Mewujudkan pemerintah yang bersih, professional dan responsif dalam rangka | - | | 1.320.000.000,00 | INSPEKTORAT DAERAH |
| | 6 | 01 | 01 | 2.06 | | Administrasi Umum Perangkat Daerah | - | - | | | - | | 2.057.600.000,00 | 1.641.802.800,00 | 1.549.065.750,00 | -508.534.250,00 | | | - | Mewujudkan pemerintah yang bersih, professional dan | - | - | 1.933.690.000,00 | |
| | 6 | 01 | 01 | 2.06 | 000 | Penyediaan Peralatan dan Perlengkapan Kantor | | | | | | | | | | | | | | | | | | |
| | | | | | | | Jumlah Paket Peralatan dan Perlengkapan Kantor yang Disediakan | | | | 6 Paket | | 857.600.000,00 | 286.800.000,00 | 347.027.900,00 | -510.572.100,00 | Kab. Barito Selatan, Dusun Selatan, Semua Kel/Desa | DANA ALOKASI UMUM (DAU) | - | Mewujudkan pemerintah yang bersih, professional dan responsif dalam rangka | - | | 943.360.000,00 | INSPEKTORAT DAERAH |
| | 6 | 01 | 01 | 2.06 | 000 | Penyediaan Bahan Logistik Kantor | | | | | | | | | | | | | | | | | | |
| | | | | | | | Jumlah Paket Bahan Logistik Kantor yang Disediakan | | | | 1 Paket | | 350.000.000,00 | 442.334.000,00 | 355.242.750,00 | 5.242.750,00 | Kab. Barito Selatan, Dusun Selatan, Semua | DANA ALOKASI UMUM (DAU) | - | Mewujudkan pemerintah yang bersih, professional dan | - | | 385.000.000,00 | INSPEKTORAT DAERAH |
| | 6 | 01 | 01 | 2.06 | 000 | Penyediaan Barang Cetakan dan Penggandaan | | | | | | | | | | | | | | | | | | |
| | | | | | | | Jumlah Paket Barang Cetakan dan Penggandaan yang Disediakan | | | | 1 Paket | | 300.000.000,00 | 210.868.800,00 | 313.670.100,00 | 13.670.100,00 | Kab. Barito Selatan, Dusun Selatan, Semua | DANA ALOKASI UMUM (DAU) | - | Mewujudkan pemerintah yang bersih, professional dan | - | | 330.000,00 | INSPEKTORAT DAERAH |
| | 6 | 01 | 01 | 2.06 | 000 | Fasilitasi Kunjungan Tamu | | | | | | | | | | | | | | | | | | |
| | | | | | | | Jumlah Laporan Fasilitasi Kunjungan Tamu | | | | 10 Laporan | | 200.000.000,00 | 223.500.000,00 | 369.000.000,00 | 169.000.000,00 | Kab. Barito Selatan, Dusun Selatan, Semua | DANA ALOKASI UMUM (DAU) | - | Mewujudkan pemerintah yang bersih, professional dan | - | | 220.000.000,00 | INSPEKTORAT DAERAH |
| | 6 | 01 | 01 | 2.06 | 000 | Penyelenggaraan Rapat Koordinasi dan Konsultasi SKPD | | | | | | | | | | | | | | | | | | |
| | | | | | | | Jumlah Laporan Penyelenggaraan Rapat Koordinasi dan Konsultasi SKPD | | | | 48 Laporan | | 350.000.000,00 | 478.300.000,00 | 164.125.000,00 | -185.875.000,00 | Kab. Barito Selatan, Dusun Selatan, Semua Kel/Desa | DANA ALOKASI UMUM (DAU) | - | Mewujudkan pemerintah yang bersih, professional dan responsif dalam rangka | - | | 385.000.000,00 | INSPEKTORAT DAERAH |
| | 6 | 01 | 01 | 2.08 | | Penyediaan Jasa Penunjang Urusan Pemerintahan Daerah | - | - | | | - | | 559.800.000,00 | 641.180.000,00 | 513.330.000,00 | -46.470.000,00 | | | - | Mewujudkan pemerintah yang bersih, professional dan | - | - | 615.780.000,00 | |
| | 6 | 01 | 01 | 2.08 | 000 | Penyediaan Jasa Surat Menyurat | | | | | | | | | | | | | | | | | | |
| | | | | | | | Jumlah Laporan Penyediaan Jasa Surat Menyurat | | | | 12 Laporan | | 75.000.000,00 | 56.000.000,00 | 39.750.000,00 | -35.250.000,00 | Kab. Barito Selatan, Dusun Selatan, Semua | PENDAPATAN ASLI DAERAH (PAD) | - | Mewujudkan pemerintah yang bersih, professional dan | - | | 82.500.000,00 | INSPEKTORAT DAERAH |
| | 6 | 01 | 01 | 2.08 | 000 | Penyediaan Jasa Komunikasi, Sumber Daya Air dan Listrik | | | | | | | | | | | | | | | | | | |

| | | | | | | | | | | | | | | | | | | | | | | | | |
|---|---|---|---|---|---|---|---|---|---|---|---|---|---|---|---|---|---|---|---|---|---|---|---|---|
| | | | | | | | Jumlah Laporan Penyediaan Jasa Komunikasi, Sumber Daya Air dan Listrik yang Disediakan | | | | 3 Laporan | | 150.000.000,00 | 262.980.000,00 | 262.980.000,00 | 112.980.000,00 | Kab. Barito Selatan, Dusun Selatan, Semua Kel/Desa | DANA ALOKASI UMUM (DAU) | - | Mewujudkan pemerintah yang bersih, professional dan responsif dalam rangka | - | | 165.000.000,00 | INSPEKTORAT DAERAH |
| | 6 | 01 | 01 | 2.08 | 000 | Penyediaan Jasa Pelayanan Umum Kantor | | | | | | | | | | | | | | | | | | |
| | | | | | | | Jumlah Laporan Penyediaan Jasa Pelayanan Umum Kantor yang Disediakan | | | | 12 Laporan | | 334.800.000,00 | 322.200.000,00 | 210.600.000,00 | -124.200.000,00 | Kab. Barito Selatan, Dusun Selatan, Semua Kel/Desa | DANA ALOKASI UMUM (DAU) | - | Mewujudkan pemerintah yang bersih, professional dan responsif dalam rangka | - | | 368.280.000,00 | INSPEKTORAT DAERAH |
| | 6 | 01 | 01 | 2.09 | | Pemeliharaan Barang Milik Daerah Penunjang Urusan Pemerintahan Daerah | - | - | | | - | | 410.000.000,00 | 610.770.000,00 | 897.706.000,00 | 487.706.000,00 | | | - | Mewujudkan pemerintah yang bersih, professional dan responsif dalam rangka | - | - | 451.000.000,00 | |
| | 6 | 01 | 01 | 2.09 | 000 | Penyediaan Jasa Pemeliharaan, Biaya Pemeliharaan, dan Pajak Kendaraan Perorangan Dinas atau Kendaraan Dinas Jabatan | | | | | | | | | | | | | | | | | | |
| | | | | | | | Jumlah Kendaraan Perorangan Dinas atau Kendaraan Dinas Jabatan yang Dipelihara dan dibayarkan Pajaknya | | | | 26 Unit | | 180.000.000,00 | 250.000.000,00 | 375.000.000,00 | 195.000.000,00 | Kab. Barito Selatan, Dusun Selatan, Semua Kel/Desa | DANA ALOKASI UMUM (DAU) | - | Mewujudkan pemerintah yang bersih, professional dan responsif dalam rangka percepatan pembangunan | - | | 198.000.000,00 | INSPEKTORAT DAERAH |
| | 6 | 01 | 01 | 2.09 | 000 | Pemeliharaan Peralatan dan Mesin Lainnya | | | | | | | | | | | | | | | | | | |
| | | | | | | | Jumlah Peralatan dan Mesin Lainnya yang Dipelihara | | | | 63 Unit | | 100.000.000,00 | 140.770.000,00 | 284.770.000,00 | 184.770.000,00 | Kab. Barito Selatan, Dusun Selatan, Semua | DANA ALOKASI UMUM (DAU) | - | Mewujudkan pemerintah yang bersih, professional dan | - | | 110.000.000,00 | INSPEKTORAT DAERAH |
| | 6 | 01 | 01 | 2.09 | 001 | Pemeliharaan/Rehabilitasi Sarana dan Prasarana Pendukung Gedung Kantor atau Bangunan Lainnya | | | | | | | | | | | | | | | | | | |
| | | | | | | | Jumlah Sarana dan Prasarana Pendukung Gedung Kantor atau Bangunan Lainnya yang Dipelihara/Direhabilitasi | | | | 1 Unit | | 130.000.000,00 | 220.000.000,00 | 237.936.000,00 | 107.936.000,00 | Kab. Barito Selatan, Dusun Selatan, Semua Kel/Desa | DANA ALOKASI UMUM (DAU) | - | Mewujudkan pemerintah yang bersih, professional dan responsif dalam rangka percepatan pembangunan | - | | 143.000.000,00 | INSPEKTORAT DAERAH |
| **167** | **6** | **01** | **02** | | | **PROGRAM PENYELENGGARAAN PENGAWASAN** | - | - | | | - | | **4.878.728.445,00** | **3.012.072.000,00** | **1.437.996.000,00** | **-3.440.732.445,00** | | | | | | - | 5.366.601.290,00 | |
| | 6 | 01 | 02 | 2.01 | | Penyelenggaraan Pengawasan Internal | - | - | | | - | | 3.667.728.445,00 | 2.600.792.000,00 | 1.149.716.000,00 | -2.518.012.445,00 | | | - | Mewujudkan pemerintah yang bersih, professional dan | - | - | 4.034.501.290,00 | |
| | 6 | 01 | 02 | 2.01 | 000 | Pengawasan Kinerja Pemerintah Daerah | | | | | | | | | | | | | | | | | | |
| | | | | | | | Jumlah Laporan Hasil Pengawasan Kinerja Pemerintah Daerah | | | | 6 Laporan | | 576.728.445,00 | 419.400.000,00 | 150.000.000,00 | -426.728.445,00 | Kab. Barito Selatan, Dusun Selatan, Semua | DANA ALOKASI UMUM (DAU) | - | Mewujudkan pemerintah yang bersih, professional dan | - | | 634.401.290,00 | INSPEKTORAT DAERAH |
| | 6 | 01 | 02 | 2.01 | 000 | Pengawasan Keuangan Pemerintah Daerah | | | | | | | | | | | | | | | | | | |
| | | | | | | | Jumlah Laporan Hasil Pengawasan Keuangan Pemerintah Daerah | | | | 26 Laporan | | 1.400.000.000,00 | 590.740.000,00 | 297.000.000,00 | -1.103.000.000,00 | Kab. Barito Selatan, Dusun Selatan, Semua | DANA ALOKASI UMUM (DAU) | - | Mewujudkan pemerintah yang bersih, professional dan | - | | 1.540.000.000,00 | INSPEKTORAT DAERAH |
| | 6 | 01 | 02 | 2.01 | 000 | Reviu Laporan Kinerja | | | | | | | | | | | | | | | | | | |
| | | | | | | | Jumlah Laporan Hasil Reviu Laporan Kinerja | | | | 6 Laporan | | 198.000.000,00 | 52.250.000,00 | 52.250.000,00 | -145.750.000,00 | Kab. Barito Selatan, Dusun Selatan, Semua | DANA ALOKASI UMUM (DAU) | - | Mewujudkan pemerintah yang bersih, professional dan | - | | 217.800.000,00 | INSPEKTORAT DAERAH |
| | 6 | 01 | 02 | 2.01 | 000 | Reviu Laporan Keuangan | | | | | | | | | | | | | | | | | | |
| | | | | | | | Jumlah Laporan Hasil Reviu Laporan Keuangan | | | | 25 Laporan | | 1.980.000.000,00 | 101.700.000,00 | 101.700.000,00 | -1.878.300.000,00 | Kab. Barito Selatan, Dusun Selatan, Semua | DANA ALOKASI UMUM (DAU) | - | Mewujudkan pemerintah yang bersih, professional dan | - | | 217.800.000,00 | INSPEKTORAT DAERAH |
| | 6 | 01 | 02 | 2.01 | 000 | Pengawasan Desa | | | | | | | | | | | | | | | | | | |
| | | | | | | | Jumlah Laporan Hasil Pengawasan Desa | | | | 36 Laporan | | 795.000.000,00 | 754.200.000,00 | 498.000.000,00 | -297.000.000,00 | Kab. Barito Selatan, Dusun Selatan, Semua | DANA ALOKASI UMUM (DAU) | - | Mewujudkan pemerintah yang bersih, professional dan | - | | 874.500.000,00 | INSPEKTORAT DAERAH |
| | 6 | 01 | 02 | 2.01 | 000 | Kerjasama Pengawasan Internal | | | | | | | | | | | | | | | | | | |
| | | | | | | | Jumlah Perangkat Daerah yang dilakukan Pendampingan dan AsistensiIP | | | | 31 perangkat daerah | | | 494.790.000,00 | 5.200.000,00 | 5.200.000,00 | Kab. Barito Selatan, Dusun Selatan, Semua Kel/Desa | DANA ALOKASI UMUM (DAU) | - | Mewujudkan pemerintah yang bersih, professional dan responsif dalam rangka | - | | 550.000.000,00 | INSPEKTORAT DAERAH |
| | 6 | 01 | 02 | 2.01 | 000 | Monitoring dan Evaluasi Tindak Lanjut Hasil Pemeriksaan BPK RI dan Tindak Lanjut Hasil Pemeriksaan APIP | | | | | | | | | | | | | | | | | | |
| | | | | | | | Jumlah Dokumen Hasil Monitoring dan Evaluasi Tindak Lanjut Hasil Pemeriksaan BPK RI dan Tindak Lanjut Hasil Pemeriksaan APIP | | | | 24 Dokumen | | 500.000.000,00 | 187.712.000,00 | 45.566.000,00 | -454.434.000,00 | Kab. Barito Selatan, Dusun Selatan, Semua Kel/Desa | DANA ALOKASI UMUM (DAU) | - | Mewujudkan pemerintah yang bersih, professional dan responsif dalam rangka percepatan pembangunan | - | | 550.000.000,00 | INSPEKTORAT DAERAH |
| | 6 | 01 | 02 | 2.02 | | Penyelenggaraan Pengawasan dengan Tujuan Tertentu | - | - | | | - | | 1.211.000.000,00 | 411.280.000,00 | 288.280.000,00 | -922.720.000,00 | | | - | Mewujudkan pemerintah yang bersih, professional dan | - | - | 1.332.100.000,00 | |
| | 6 | 01 | 02 | 2.02 | 000 | Penanganan Penyelesaian Kerugian | | | | | | | | | | | | | | | | | | |
| | | | | | | | Jumlah Laporan Penyelesaian Kerugian Negara/Daerah yang Ditangani | | | | 5 Laporan | | 325.000.000,00 | 199.780.000,00 | 199.780.000,00 | -125.220.000,00 | Kab. Barito Selatan, Dusun Selatan, Semua Kel/Desa | DANA ALOKASI UMUM (DAU) | - | Mewujudkan pemerintah yang bersih, professional dan responsif dalam rangka | - | | 357.500.000,00 | INSPEKTORAT DAERAH |
| | 6 | 01 | 02 | 2.02 | 000 | Pengawasan dengan Tujuan Tertentu | | | | | | | | | | | | | | | | | | |
| | | | | | | | Jumlah Laporan Hasil Pengawasan Dengan Tujuan Tertentu | | | | 24 Laporan | | 886.000.000,00 | 211.500.000,00 | 88.500.000,00 | -797.500.000,00 | Kab. Barito Selatan, Dusun Selatan, Semua | DANA ALOKASI UMUM (DAU) | - | Mewujudkan pemerintah yang bersih, professional dan | - | | 974.600.000,00 | INSPEKTORAT DAERAH |
| **168** | **6** | **01** | **03** | | | **PROGRAM PERUMUSAN KEBIJAKAN, PENDAMPINGAN DAN ASISTENSI** | - | - | | | - | | **1.250.000.000,00** | **465.437.500,00** | **123.593.700,00** | **-1.126.406.300,00** | | | | | | - | 1.375.000.000,00 | |
| | 6 | 01 | 03 | 2.01 | | Perumusan Kebijakan Teknis di Bidang Pengawasan dan Fasilitasi Pengawasan | - | - | | | - | | 50.000.000,00 | 75.672.000,00 | 18.234.000,00 | -31.766.000,00 | | | - | Mewujudkan pemerintah yang bersih, professional dan responsif dalam rangka | - | - | 55.000.000,00 | |
| | 6 | 01 | 03 | 2.01 | 000 | Perumusan Kebijakan Teknis di Bidang Pengawasan | | | | | | | | | | | | | | | | | | |
| | | | | | | | Jumlah Rekomendasi Kebijakan Teknis di Bidang Pengawasan yang Disusun | | | | 5 Rekomendasi | | 50.000.000,00 | 75.672.000,00 | 18.234.000,00 | -31.766.000,00 | Kab. Barito Selatan, Dusun Selatan, Semua Kel/Desa | DANA ALOKASI UMUM (DAU) | - | Mewujudkan pemerintah yang bersih, professional dan responsif dalam rangka percepatan pembangunan daerah Optimalisasi Teknologi dalam Proses Bisnis/ Smart City | - | | 55.000.000,00 | INSPEKTORAT DAERAH |
| | 6 | 01 | 03 | 2.02 | | Pendampingan dan Asistensi | - | - | | | - | | 1.200.000.000,00 | 389.765.500,00 | 105.359.700,00 | -1.094.640.300,00 | | | - | Mewujudkan pemerintah yang bersih, professional dan responsif dalam rangka percepatan pembangunan daerah Optimalisasi Teknologi dalam Proses Bisnis/ Smart City | - | - | 1.320.000.000,00 | |
| | 6 | 01 | 03 | 2.02 | 000 | Pendampingan dan Asistensi Urusan Pemerintahan Daerah | | | | | | | | | | | | | | | | | | |

| | | | | | | | | | | | | | | | | | | | | | | | | |
|---|---|---|---|---|---|---|---|---|---|---|---|---|---|---|---|---|---|---|---|---|---|---|---|---|
| | | | | | | | Jumlah Perangkat Daerah yang Dilakukan Pendampingan dan Asistensi Urusan Pemerintahan Daerah | | | | 31 perangkat daerah | | 500.000.000,00 | 128.740.000,00 | 50.260.000,00 | -449.740.000,00 | Kab. Barito Selatan, Dusun Selatan, Semua Kel/Desa | DANA ALOKASI UMUM (DAU) | - | Mewujudkan pemerintah yang bersih, professional dan responsif dalam rangka percepatan pembangunan daerah<br>Optimalisasi Teknologi dalam Proses Bisnis/ Smart City | - | | 550.000.000,00 | INSPEKTORAT DAERAH |
| | 6 | 01 | 03 | 2.02 | 000 | Pendampingan, Asistensi, Verifikasi, dan Penilaian Reformasi Birokrasi | | | | | | | | | | | | | | | | | | |
| | | | | | | | Jumlah Perangkat Daerah yang Dilakukan Pendampingan, Asistensi, Verifikasi, dan Penilaian Reformasi Birokrasi | | | | 31 perangkat daerah | | 200.000.000,00 | 63.338.000,00 | - | -200.000.000,00 | Kab. Barito Selatan, Dusun Selatan, Semua Kel/Desa | DANA ALOKASI UMUM (DAU) | - | Mewujudkan pemerintah yang bersih, professional dan responsif dalam rangka percepatan pembangunan daerah<br>Optimalisasi Teknologi dalam Proses Bisnis/ Smart City | - | | 220.000.000,00 | INSPEKTORAT DAERAH |
| | 6 | 01 | 03 | 2.02 | 000 | Koordinasi, Monitoring dan Evaluasi serta Verifikasi Pencegahan dan Pemberantasan Korupsi | | | | | | | | | | | | | | | | | | |
| | | | | | | | Jumlah Kegiatan Koordinasi, Monitoring dan Evaluasi serta Verifikasi Pencegahan dan Pemberantasan Korupsi | | | | 8 Kegiatan | | 250.000.000,00 | 96.750.000,00 | - | -250.000.000,00 | Kab. Barito Selatan, Dusun Selatan, Semua Kel/Desa | DANA ALOKASI UMUM (DAU) | - | Mewujudkan pemerintah yang bersih, professional dan responsif dalam rangka percepatan pembangunan daerah<br>Optimalisasi Teknologi dalam Proses Bisnis/ Smart City | - | | 275.000.000,00 | INSPEKTORAT DAERAH |
| | 6 | 01 | 03 | 2.02 | 000 | Pendampingan, Asistensi dan Verifikasi Penegakan Integritas | | | | | | | | | | | | | | | | | | |
| | | | | | | | Jumlah Perangkat Daerah yang Dilakukan Pendampingan, Asistensi dan Verifikasi Penegakan Integritas | | | | 31 perangkat daerah | | 250.000.000,00 | 100.937.500,00 | 55.099.700,00 | -194.900.300,00 | Kab. Barito Selatan, Dusun Selatan, Semua Kel/Desa | DANA ALOKASI UMUM (DAU) | - | Mewujudkan pemerintah yang bersih, professional dan responsif dalam rangka percepatan pembangunan daerah<br>Optimalisasi Teknologi dalam Proses Bisnis/ Smart City | - | | 275.000.000,00 | INSPEKTORAT DAERAH |

**PERUBAHAN RENCANA KERJA PERANGKAT DAERAH (RENJA PD)**

**KAB. BARITO SELATAN**

**TAHUN 2025**

Unit Organisasi : 7.01.0.00.0.00.01.0000 KECAMATAN DUSUN HILIR
Sub Unit Organisasi : 7.01.0.00.0.00.01.0000 KECAMATAN DUSUN HILIR

| No | Kode | | | | Urusan / Bidang Urusan / Program / Kegiatan / Sub Kegiatan | Indikator Program/ Kegiatan/Sub Kegiatan | Target Akhir Periode Renstra OPD | Realisasi Capaian RENJA OPD Tahun 2024 | Prakiraan Capaian Target RENJA OPD Tahun 2025 | Capaian Kinerja Dan Kerangka Pendanaan | | | | | | | | | | Kelompok Sasaran | Prakiraan Maju | | Perangkat Daerah Penanggung Jawab |
|---|---|---|---|---|---|---|---|---|---|---|---|---|---|---|---|---|---|---|---|---|---|---|---|
| | | | | | | | | | | Target 2025 | | Pagu Indikatif (Rp.) | | | | | Prioritas | | | | Target | Pagu Indikatif (Rp) | |
| | | | | | | | | | | Sebelum | Sesudah | RKPD 2025 | APBD 2025 | P-RKPD 2025 | Bertambah /Berkurang (12-10) | Lokasi | Sumber Dana | Nasional | Daerah | | | | |
| 1 | 2 | | | | 3 | 4 | 5 | 6 | 7 | 8 | 9 | 10 | 11 | 12 | 13 | 14 | 15 | 16 | 17 | 18 | 19 | 20 | 21 |
| | | | | | KECAMATAN DUSUN HILIR | | | | | | | | | | | | | | | | | | |
| 7 | | | | | UNSUR KEWILAYAHAN | | | | | | | | | | | | | | | | | | |
| 7 | 01 | | | | KECAMATAN | | | | | | | | | | | | | | | | | | |
| 7 | 01 | 01 | | | PROGRAM PENUNJANG URUSAN PEMERINTAHAN DAERAH KABUPATEN/KOTA | | | | | | | | | | | | | | | | | | |
| 7 | 01 | 01 | 2.01 | | Perencanaan, Penganggaran, dan Evaluasi Kinerja Perangkat Daerah | | | | | | | | | | | | | | | | | | |
| 7 | 01 | 01 | 2.01 | 0001 | Penyusunan Dokumen Perencanaan Perangkat Daerah | | | | | | | | | | | | | | | | | | |
| | | | | | | Jumlah Dokumen Perencanaan Perangkat Daerah | | - | | 1 Dokumen | | 3.000.000,00 | 1.000.000 | 1.000.000 | - 2.000.000 | Kecamatan Dusun Hilir, Kabupaten Barito Selatan | Dana Transfer Umum-Dana Alokasi Umum | | | | | 3.500.000 | Kantor Kecamatan Dusun Hilir |
| 7 | 01 | 01 | 2.01 | 0002 | Koordinasi dan Penyusunan Dokumen RKA-SKPD | | | | | | | | | | | | | | | | | | |
| | | | | | | Jumlah Dokumen RKA-SKPD dan Laporan Hasil Koordinasi Penyusunan Dokumen RKA-SKPD | | - | | 1 Dokumen | | 3.000.000 | 1.000.000 | 1.000.000 | - 2.000.000 | Kecamatan Dusun Hilir, Kabupaten Barito Selatan | Dana Transfer Umum-Dana Alokasi Umum | | | | | 3.500.000 | Kantor Kecamatan Dusun Hilir |
| 7 | 01 | 01 | 2.01 | 0003 | Koordinasi dan Penyusunan Dokumen Perubahan RKA-SKPD | | | | | | | | | | | | | | | | | | |
| | | | | | | Jumlah Dokumen Perubahan RKA-SKPD dan Laporan Hasil Koordinasi Penyusunan Dokumen Perubahan RKA-SKPD | | - | | 1 Dokumen | | 3.000.000 | 1.000.000 | 1.000.000 | - 2.000.000 | Kab. Barito Selatan, Dusun Hilir, Semua Kel/Desa | Dana Transfer Umum-Dana Alokasi Umum | | | | | 3.000.000 | Kantor Kecamatan Dusun Hilir |
| 7 | 01 | 01 | 2.01 | 0006 | Koordinasi dan Penyusunan Laporan Capaian Kinerja dan Ikhtisar Realisasi Kinerja SKPD | | | | | | | | | | - | | | | | | | | |
| | | | | | | Jumlah Laporan Capaian Kinerja dan Ikhtisar Realisasi Kinerja SKPD dan Laporan Hasil Koordinasi Penyusunan Laporan Capaian Kinerja dan Ikhtisar Realisasi Kinerja SKPD | | - | | 12 Laporan | | 3.614.000 | 20.270.000 | 3.614.000 | - | Kab. Barito Selatan, Dusun Hilir, Semua Kel/Desa | Dana Transfer Umum-Dana Alokasi Umum | | | | | 35.000.000 | Kantor Kecamatan Dusun Hilir |
| 7 | 01 | 01 | 2.02 | | Administrasi Keuangan Perangkat Daerah | | | | | | | | | | - | | | | | | | | |
| 7 | 01 | 01 | 2.02 | 0001 | Penyediaan Gaji dan Tunjangan ASN | | | | | | | | | | - | | | | | | | 1.780.000.000 | |
| | | | | | | Jumlah Orang yang Menerima Gaji dan Tunjangan ASN | | - | | 16 Orang/bulan | | 1.718.873.000 | 2.121.616.749 | 2.653.081.487 | 934.208.487 | Kab. Barito Selatan, Dusun Hilir, Semua Kel/Desa | | | | | | | Kantor Kecamatan Dusun Hilir |
| 7 | 01 | 01 | 2.02 | 0002 | Penyediaan Administrasi Pelaksanaan Tugas ASN | | | | | | | | | | | | | | | | | | |

| | | | | | | | | | | | | | | | | | | | | | | |
|---|---|---|---|---|---|---|---|---|---|---|---|---|---|---|---|---|---|---|---|---|---|---|
| | | | | | | Jumlah Dokumen Hasil Penyediaan Administrasi Pelaksanaan Tugas ASN | | - | | 12 Dokumen | | 500.000 | - | 0 | - 500.000 | Kab. Barito Selatan, Dusun Hilir, Semua Kel/Desa | Dana Transfer Umum-Dana Alokasi Umum | | | | | | Kantor Kecamatan Dusun Hilir |
| 7 | 01 | 01 | 2.02 | 0004 | Koordinasi dan Pelaksanaan Akuntansi SKPD | | | | | | | | | | | | | | | | | |
| | | | | | | Jumlah Dokumen Koordinasi dan Pelaksanaan Akuntansi SKPD | | - | | 12 Dokumen | | 3.000.000 | 61.120.000 | 61.120.000 | 58.120.000 | Kab. Barito Selatan, Dusun Hilir, Semua Kel/Desa | Dana Transfer Umum-Dana Alokasi Umum | | | | | 3.000.000 | Kantor Kecamatan Dusun Hilir |
| 7 | 01 | 01 | 2.02 | 0005 | Koordinasi dan Penyusunan Laporan Keuangan Akhir Tahun SKPD | | | | | | | | | | | | | | | | | |
| | | | | | | Jumlah Laporan Keuangan Akhir Tahun SKPD dan Laporan Hasil Koordinasi Penyusunan Laporan Keuangan Akhir Tahun SKPD | | - | | 12 Laporan | | 3.000.000 | 2.860.000 | 2.860.000 | - 140.000 | Kab. Barito Selatan, Dusun Hilir, Semua Kel/Desa | | | | | | 3.000.000 | Kantor Kecamatan Dusun Hilir |
| 7 | 01 | 01 | 2.02 | 0006 | Pengelolaan dan Penyiapan Bahan Tanggapan Pemeriksaan | | | | | | | | | | | | | | | | | |
| | | | | | | - | Jumlah Dokumen Bahan Tanggapan Pemeriksaan dan Tindak Lanjut Pemeriksaan | - | Kab. Barito Selatan, Dusun Hilir, Semua Kel/Desa | - | 1 Dokumen | 0 | 0,00 | 0 | - | Kab. Barito Selatan, Dusun Hilir, Semua Kel/Desa | Dana Transfer Umum-Dana Alokasi Umum | | | | | | Kantor Kecamatan Dusun Hilir |
| 7 | 01 | 01 | 2.02 | 0007 | Koordinasi dan Penyusunan Laporan Keuangan Bulanan/ Triwulanan/ Semesteran SKPD | | | | | | | | | | | | | | | | | |
| | | | | | | Jumlah Laporan Keuangan Bulanan/ Triwulanan/ Semesteran SKPD dan Laporan Koordinasi Penyusunan Laporan Keuangan Bulanan/Triwulan an/Semesteran SKPD | | - | | 12 Laporan | | 3.000.000 | 3.412.000 | 0 | - 3.000.000 | Kab. Barito Selatan, Dusun Hilir, Semua Kel/Desa | Dana Transfer Umum-Dana Alokasi Umum | | | | | 3.000.000 | Kantor Kecamatan Dusun Hilir |
| 7 | 01 | 01 | 2.02 | 0008 | Penyusunan Pelaporan dan Analisis Prognosis Realisasi Anggaran | | | | | | | | | | | | | | | | | |
| | | | | | | Jumlah Dokumen Pelaporan dan Analisis Prognosis Realisasi Anggaran | Jumlah Dokumen Pelaporan dan Analisis Prognosis Realisasi Anggaran | - | | 2 Dokumen | | 3.000.000,00 | - | 0 | - 3.000.000 | Kab. Barito Selatan, Dusun Hilir, Semua Kel/Desa | Dana Transfer Umum-Dana Alokasi Umum | | | | | 4.000.000 | |
| 7 | 01 | 01 | 2.05 | | Administrasi Kepegawaian | | | | | | | | | | | | | | | | | |
| 7 | 01 | 01 | 2.05 | 0002 | Pengadaan Pakaian Dinas beserta Atribut Kelengkapannya | | | | | | | | | | | | | | | | | |
| | | | | | | Jumlah Paket Pakaian Dinas beserta Atribut Kelengkapan | | - | | 1 Paket | | 0 | 4.780.000 | 4.780.000 | 4.780.000 | Kab. Barito Selatan, Dusun Hilir, Semua Kel/Desa | Dana Transfer Umum-Dana Alokasi Umum | | | | | 9.600.000 | Kantor Kecamatan Dusun Hilir |
| 7 | 01 | 01 | 2.05 | 0004 | Koordinasi dan Pelaksanaan Sistem Informasi Kepegawaian | | | | | | | | | | | | | | | | | |

| | | | | | | | | | | | | | | | | | | | | | | |
|---|---|---|---|---|---|---|---|---|---|---|---|---|---|---|---|---|---|---|---|---|---|---|
| | | | | | | Jumlah Dokumen Hasil Koordinasi dan Pelaksanaaan Sistem Informasi Kepegawaian | | - | | 12 Dokumen | | 3.000.000,00 | 2.910.000 | 0 | - 3.000.000 | Kab. Barito Selatan, Dusun Hilir, Semua Kel/Desa | Dana Transfer Umum-Dana Alokasi Umum | | | | | 6.300.000,00 | Kantor Kecamatan Dusun Hilir |
| 7 | 01 | 01 | 2.05 | 0009 | Pendidikan dan Pelatihan Pegawai Berdasarkan Tugas dan Fungsi | | | | | | | | | | | | | | | | | |
| | | | | | | Jumlah Pegawai Berdasarkan Tugas dan Fungsi yang Mengikuti Pendidikan dan Pelatihan | | - | | 16 Orang | | 34.000.000 | 46.000.000 | 46.000.000 | 12.000.000 | Kab. Barito Selatan, Dusun Hilir, Semua Kel/Desa | Dana Transfer Umum-Dana Alokasi Umum | | | | | 35.000.000 | Kantor Kecamatan Dusun Hilir |
| 7 | 01 | 01 | 2.06 | | Administrasi Umum Perangkat Daerah | | | | | | | | | | - | | | | | | | Kantor Kecamatan |
| 7 | 01 | 01 | 2.06 | 0001 | Penyediaan Komponen Instalasi | | | | | | | | | | | | | | | | | |
| | | | | | | Jumlah Paket Komponen Instalasi Listrik/Penerangan Bangunan Kantor yang Disediakan | | - | | 12 Paket | | 2.000.000 | 1.560.000 | 1.560.000 | - 440.000 | Kab. Barito Selatan, Dusun Hilir, Semua Kel/Desa | Dana Transfer Umum-Dana Alokasi Umum | | | | | 3.000.000 | Kantor Kecamatan Dusun Hilir |
| 7 | 01 | 01 | 2.06 | 0003 | Penyediaan Peralatan Rumah Tangga | | | | | | | | - | | | | | | | | | |
| | | | | | | Jumlah Paket Peralatan Rumah Tangga yang Disediakan | | - | Kab. Barito Selatan, Dusun Hilir, Semua Kel/Desa | 2 Paket | | 0 | - | - | - | Kab. Barito Selatan, Dusun Hilir, Semua Kel/Desa | Dana Transfer Umum-Dana Alokasi Umum | | | | | 20.000.000 | |
| 7 | 01 | 01 | 2.06 | 0004 | Penyediaan Bahan Logistik Kantor | | | | | | | | | | | | | | | | | |
| | | | | | | Jumlah Paket Bahan Logistik Kantor yang Disediakan | | - | | 12 Paket | | 58.000.000,00 | 25.162.250 | 25.162.250 | - 32.837.750 | Kab. Barito Selatan, Dusun Hilir, Semua Kel/Desa | Dana Transfer Umum-Dana Alokasi Umum | | | | | 59.000.000 | Kantor Kecamatan Dusun Hilir |
| 7 | 01 | 01 | 2.06 | 0005 | Penyediaan Barang Cetakan dan Penggandaan | | | | | | | | | | | | | | | | | |
| | | | | | | Jumlah Paket Barang Cetakan dan Penggandaan yang Disediakan | | - | | 12 Paket | | 0 | 6.744.000 | 6.744.000 | 6.744.000 | Kab. Barito Selatan, Dusun Hilir, Semua Kel/Desa | Dana Transfer Umum-Dana Alokasi Umum | | | | | 3.000.000 | Kantor Kecamatan Dusun Hilir |
| 7 | 01 | 01 | 2.06 | 0008 | Fasilitasi Kunjungan Tamu | | | | | | | | | | | | | | | | | |
| | | | | | | Jumlah Laporan Fasilitasi Kunjungan Tamu | | - | | 12 Laporan | | 25.000.000,00 | 20.000.000 | 20.000.000 | - 5.000.000 | Kab. Barito Selatan, Dusun Hilir, Semua Kel/Desa | Dana Transfer Umum-Dana Alokasi Umum | | | | | 26.000.000 | Kantor Kecamatan Dusun Hilir |
| 7 | 01 | 01 | 2.06 | 0009 | Penyelenggaraan Rapat Koordinasi dan Konsultasi SKPD | | | | | | | | | | | | | | | | | |
| | | | | | | Jumlah Laporan Penyelenggaraan Rapat Koordinasi dan Konsultasi SKPD | | - | | 50 Laporan | | 130.000.000 | 159.087.750 | 109.448.250 | - 20.551.750 | Kab. Barito Selatan, Dusun Hilir, Semua Kel/Desa | Dana Transfer Umum-Dana Alokasi Umum | | | | | 155.000.000 | Kantor Kecamatan Dusun Hilir |
| 7 | 01 | 01 | 2.07 | | Pengadaan Barang Milik Daerah Penunjang Urusan Pemerintah Daerah | | | | | | | | 0,00 | | - | | | | | | | |
| 7 | 01 | 01 | 2.07 | 0005 | Pengadaan Mebel | | | | | | | | | | | | | | | | | |
| | | | | | | Jumlah Paket Mebel yang Disediakan | | - | | 5 Unit | | 0 | | 0 | - | Kab. Barito Selatan, Dusun Hilir, Semua Kel/Desa | Dana Transfer Umum-Dana Alokasi Umum | | | | | 5.000.000 | Kantor Kecamatan Dusun Hilir |

| | | | | | | | | | | | | | | | | | | | | | | | |
|---|---|---|---|---|---|---|---|---|---|---|---|---|---|---|---|---|---|---|---|---|---|---|---|
| 7 | 01 | 01 | 2.07 | 0006 | Pengadaan Peralatan dan Mesin Lainnya | | | | | | | | | | - | | | | | | | | |
| | | | | | | Jumlah Unit Peralatan dan Mesin Lainnya yang Disediakan | | - | | 7 Unit | | 0 | | 0 | - | Kab. Barito Selatan, Dusun Hilir, Semua Kel/Desa | Dana Transfer Umum-Dana Alokasi Umum | | | | | 10.000.000 | Kantor Kecamatan Dusun Hilir |
| 7 | 01 | 01 | 2.07 | 0007 | Pengadaan Aset Tetap Lainnya | | | | | | | | | | - | | | | | | | | |
| | | | | | | Jumlah Unit Aset Tetap Lainnya yang Disediakan | | - | | 2 Unit | | 0 | 24.400.000 | 24.400.000 | 24.400.000 | Kab. Barito Selatan, Dusun Hilir, Semua Kel/Desa | Dana Transfer Umum-Dana Alokasi Umum | | | | | 20.000.000 | Kantor Kecamatan Dusun Hilir |
| 7 | 01 | 01 | 2.08 | | Penyediaan Jasa Penunjang Urusan Pemerintahan Daerah | | | | | | | | | | | | | | | | | | |
| 7 | 01 | 01 | 2.08 | 0001 | Penyediaan Jasa Surat Menyurat | | | | | | | | | | | | | | | | | | |
| | | | | | | Jumlah Laporan Penyediaan Jasa Surat Menyurat | | - | | 12 Laporan | | 2.000.000 | 3.600.000 | 3.600.000 | 1.600.000 | Kab. Barito Selatan, Dusun Hilir, Semua Kel/Desa | Dana Transfer Umum-Dana Alokasi Umum | | | | | 3.000.000 | Kantor Kecamatan Dusun Hilir |
| 7 | 01 | 01 | 2.08 | 0002 | Jasa Komunikasi Sumber Daya Air dan Listrik | | | | | | | | | | | | | | | | | | |
| | | | | | | Jumlah Laporan Penyediaan Jasa Komunikasi, Sumber Daya Air dan Listrik yang Disediakan | | - | | 12 Laporan | | 77.000.000 | 58.052.000 | 58.052.000,0 | - 18.948.000 | Kab. Barito Selatan, Dusun Hilir, Semua Kel/Desa | Dana Transfer Umum-Dana Alokasi Umum | | | | | 80.000.000 | Kantor Kecamatan Dusun Hilir |
| 7 | 01 | 01 | 2.08 | 0004 | Penyediaan Jasa Pelayanan Umum Kantor | | | | | | | | | | | | | | | | | | |
| | | | | | | Jumlah Laporan Penyediaan Jasa Pelayanan Umum Kantor yang Disediakan | | - | | 12 Laporan | | 174.950.000 | 226.200.000 | 226.200.000 | 51.250.000 | Kab. Barito Selatan, Dusun Hilir, Semua Kel/Desa | Dana Transfer Umum-Dana Alokasi Umum | | | | | 175.000.000 | Kantor Kecamatan Dusun Hilir |
| 7 | 01 | 01 | 2.09 | | Pemeliharaan Barang Milik Daerah Penunjang Urusan Pemerintahan Daerah | | | | | | | | | | | | | | | | | | |
| 7 | 01 | 01 | 2.09 | 0006 | Pemeliharaan Peralatan dan Mesin Lainnya | | | | | | | | | | | | | | | | | | |
| | | | | | | Jumlah Peralatan dan Mesin Lainnya yang Dipelihara | | - | | 7 Unit | | 0 | 14.500.000 | 14.500.000 | 14.500.000 | Kab. Barito Selatan, Dusun Hilir, Semua Kel/Desa | Dana Transfer Umum-Dana Alokasi Umum | | | | | 10.000.000 | Kantor Kecamatan Dusun Hilir |
| 7 | 01 | 02 | | | PROGRAM PENYELENGGARAAN PEMERINTAHAN DAN PELAYANAN PUBLIK | | | | | | | | | | | | | | | | | | |
| 7 | 01 | 02 | 2.01 | | Koordinasi Penyelenggaraan Kegiatan | | | | | | | | | | | | | | | | | | |
| 7 | 01 | 02 | 2.01 | 0001 | Koordinasi/Sinergi Perencanaan dan Pelaksanaan Kegiatan Pemerintahan dengan Perangkat Daerah dan Instansi Vertikal Terkait | | | | | | | | | | | | | | | | | | |
| | | | | | | Jumlah Laporan Koordinasi/Sinergi Perencanaan dan Pelaksanaan Kegiatan Pemerintahan dengan Perangkat Daerah dan Instansi Vertikal Terkait | | - | | 12 Laporan | | 7.000.000 | - | 0 | - 7.000.000 | Kab. Barito Selatan, Dusun Hilir, Semua Kel/Desa | Dana Transfer Umum-Dana Alokasi Umum | | | | | 8.000.000 | Kantor Kecamatan Dusun Hilir |
| 7 | 01 | 02 | 2.01 | 0002 | Peningkatan Efektifitas Kegiatan Pemerintahan di Tingkat Kecamatan | | | | | | | | | | | | | | | | | | |
| | | | | | | Jumlah Dokumen Peningkatan Efektifitas Kegiatan Pemerintahan di Tingkat Kecamatan | | - | | 12 Dokumen | | 0 | - | 0 | - | Kab. Barito Selatan, Dusun Hilir, Semua Kel/Desa | Dana Transfer Umum-Dana Alokasi Umum | | | | | 20.000.000 | Kantor Kecamatan Dusun Hilir |

| | | | | | | | | | | | | | | | | | | | | | | | |
|---|---|---|---|---|---|---|---|---|---|---|---|---|---|---|---|---|---|---|---|---|---|---|---|
| 7 | 01 | 02 | 2.02 | | Penyelenggaraan Urusan Pemerintahan yang Tidak Dilaksanakan oleh Unit Kerja Perangkat Daerah yang Ada di Kecamatan | | | | | | | | | | - | | | | | | | | |
| 7 | 01 | 02 | 2.02 | 0002 | Fasilitasi Percepatan Pencapaian Standar Pelayanan Minimal di Wilayah Kecamatan | | | | | | | | | | | | | | | | | | |
| | | | | | | Jumlah Laporan Fasilitasi Percepatan Pencapaian Standar Pelayanan Minimal di Wilayah Kecamatan | | - | | 12 Laporan | | 10.000.000 | 10.000.000 | 10.000.000 | - | Kab. Barito Selatan, Dusun Hilir, Semua Kel/Desa | Dana Transfer Umum-Dana Alokasi Umum | | | | | 11.000.000 | Kantor Kecamatan Dusun Hilir |
| 7 | 01 | 03 | | | PROGRAM PEMBERDAYAAN MASYARAKAT DESA DAN KELURAHAN | | | | | | | | | | | | | | | | | | |
| 7 | 01 | 03 | 2.01 | | Koordinasi Kegiatan Pemberdayaan Desa | | | | | | | | | | | | | | | | | | |
| 7 | 01 | 03 | 2.01 | 0002 | Sinkronisasi Program Kerja dan Kegiatan Pemberdayaan Masyarakat yang Dilakukan oleh Pemerintah dan Swasta di Wilayah Kerja Kecamatan | | | | | | | | | | | | | | | | | | |
| | | | | | | Jumlah Dokumen Sinkronisasi Program Kerja dan Kegiatan Pemberdayaan Masyarakat yang Dilakukan oleh Pemerintah dan Swasta di Wilayah Kerja Kecamatan | | - | | 12 Dokumen | | 0 | | 0 | - | Kab. Barito Selatan, Dusun Hilir, Semua Kel/Desa | Dana Transfer Umum-Dana Alokasi Umum | | | | | 5.000.000 | Kantor Kecamatan Dusun Hilir |
| 7 | 01 | 03 | 2.01 | 0003 | Peningkatan Efektifitas Kegiatan Pemberdayaan Masyarakat di Wilayah Kecamatan | | | | | | | | | | | | | | | | | | |
| | | | | | | Jumlah Laporan Peningkatan Efektivitas Kegiatan Pemberdayaan Masyarakat di Wilayah Kecamatan | | - | | 12 Laporan | | 23.000.000 | 27.664.000 | 10.000.000 | - 13.000.000 | Kab. Barito Selatan, Dusun Hilir, Semua Kel/Desa | Dana Transfer Umum-Dana Alokasi Umum | | | | | 24.000.000 | Kantor Kecamatan Dusun Hilir |
| 7 | 01 | 03 | 2.02 | | Kegiatan Pemberdayaan Kelurahan | | | | | | | | | | | | | | | | | | |
| 7 | 01 | 03 | 2.02 | 0002 | Pembangunan Sarana dan Prasarana Kelurahan | | | | | | | | | | | | | | | | | | |
| | | | | | | Jumlah Sarana dan Prasarana Kelurahan yang Terbangun | | - | | 12 Unit | | 164.625.000 | 164.822.000 | 164.822.000 | 197.000 | Kab. Barito Selatan, Dusun Hilir, Semua Kel/Desa | Dana Transfer Umum-Dana Alokasi Umum | | | | | 165.000.000 | Kantor Kecamatan Dusun Hilir |
| 7 | 01 | 03 | 2.02 | 0003 | Pemberdayaan Masyarakat di Kelurahan | | | | | | | | | | | | | | | | | | |
| | | | | | | Jumlah Pokmas dan Ormas yang Melaksanakan Pemberdayaan Masyarakat di Kelurahan | | - | | 2 Pokmas / Ormas | | 350.000.000 | 349.515.150 | 299.515.150 | - 50.484.850 | Kab. Barito Selatan, Dusun Hilir, Semua Kel/Desa | Dana Transfer Umum-Dana Alokasi Umum | | | | | 360.000.000 | Kantor Kecamatan Dusun Hilir |
| 7 | 01 | 03 | 2.03 | | Pemberdayaan Lembaga Kemasyarakatan Tingkat Kecamatan | | | | | | | | | | | | | | | | | | |
| 7 | 01 | 03 | 2.03 | 0004 | Fasilitasi Pengembangan Usaha Ekonomi Masyarakat | | | | | | | | | | | | | | | | | | |
| | | | | | | Jumlah Laporan Fasilitasi Pengembangan Usaha Ekonomi Masyarakat | | - | | 1 Laporan | | 23.455.000 | 40.060.000 | 29.240.000 | 5.785.000 | Kab. Barito Selatan, Dusun Hilir, Semua Kel/Desa | Dana Transfer Umum-Dana Alokasi Umum | | | | | 24.000.000 | Kantor Kecamatan Dusun Hilir |
| | | | | 5 | Penumbuhan Kesadaran Keluarga dalam Peningkatan Derajat Kesehatan Keluarga dan Lingkungan dengan Menerapkan Perilaku Hidup Bersih dan sehat | | | | | | | | | | | | | | | | | | |

| | | | | | | | | | | | | | | | | | | | | | | |
|---|---|---|---|---|---|---|---|---|---|---|---|---|---|---|---|---|---|---|---|---|---|---|
| | | | | | | Penumbuhan Kesadaran Keluarga dalam Peningkatan Derajat Kesehatan Keluarga dan Lingkungan dengan Menerapkan Perilaku Hidup Bersih dan sehat | | | | | 0 | 50.000.000 | 50.000.000 | 50.000.000 | Kab. Barito Selatan, Dusun Hilir, Semua Kel/Desa | Dana Transfer Umum-Dana Alokasi Umum | | | | | - | Kantor Kecamatan Dusun Hilir |
| | | | | | | | | | | | | | | | | | | | | | | |
| 7 | 01 | 04 | | | PROGRAM KOORDINASI KETENTRAMAN DAN KETERTIBAN UMUM | | | | | | | | | | | | | | | | | |
| 7 | 01 | 04 | 2.01 | | Koordinasi Upaya Penyelenggaraan Ketenteraman dan Ketertiban Umum | | | | | | | | | | | | | | | | | |
| 7 | 01 | 04 | 2.01 | 0001 | Sinergitas dengan Kepolisian Negara Republik Indonesia, Tentara Nasional Indonesia dan Instansi Vertikal di Wilayah Kecamatan | | | | | | | | | | | | | | | | | |
| | | | | | | Jumlah Laporan Hasil Sinergitas dengan Kepolisian Negara Republik Indonesia, Tentara Nasional Indonesia dan Instansi Vertikal di Wilayah Kecamatan | | - | | 1 Laporan | | 10.000.000 | - | 0 | - 10.000.000 | Kab. Barito Selatan, Dusun Hilir, Semua Kel/Desa | Dana Transfer Umum-Dana Alokasi Umum | | | | | - | Kantor Kecamatan Dusun Hilir |
| 7 | 01 | 04 | 2.01 | 0002 | Harmonisasi Hubungan dengan Tokoh Agama dan Tokoh Masyarakat | | | | | | | | | | | | | | | | | |
| | | | | | Jumlah Laporan Pelaksanaan Harmonisasi Hubungan dengan Tokoh Agama dan Tokoh Masyarakat | | | - | | 1 Laporan | | 2.000.000 | - | 0 | - 2.000.000 | Kab. Barito Selatan, Dusun Hilir, Semua Kel/Desa | Dana Transfer Umum-Dana Alokasi Umum | | | | | 2.000.000 | Kantor Kecamatan Dusun Hilir |
| 7 | 01 | 04 | 2.02 | | Koordinasi Penerapan dan Penegakan Peraturan Daerah dan Peraturan Kepala Daerah | | | | | | | | | | | | | | | | | |
| 7 | 01 | 04 | 2.02 | 0001 | Koordinasi/Sinergi dengan Perangkat Daerah yang Tugas dan Fungsinya di Bidang Penegakan Peraturan Perundang-Undangan dan/atau Kepolisian | | | | | | | | | | | | | | | | | |
| | | | | | | Jumlah Laporan Koordinasi/Sinergi dengan Perangkat Daerah yang Tugas dan Fungsinya di Bidang Penegakan Peraturan Perundang-Undangan dan/atau Kepolisian Negara Republik Indonesia | | - | | 2 Laporan | | 0 | - | 0 | - | Kab. Barito Selatan, Dusun Hilir, Semua Kel/Desa | Dana Transfer Umum-Dana Alokasi Umum | | | | | - | Kantor Kecamatan Dusun Hilir |
| 7 | 01 | 05 | | | PROGRAM PENYELENGGARAAN URUSAN PEMERINTAHAN UMUM | | | | | | | | | | | | | | | | | |
| 7 | 01 | 05 | 2.01 | | Penyelenggaraan Urusan Pemerintahan Umum Sesuai Penugasan Kepala Daerah | | | | | | | | | | | | | | | | | |
| 7 | 01 | 05 | 2.01 | 0001 | Pembinaan Wawasan Kebangsaan dan Ketahanan Nasional dalam rangka Memantapkan Pengamalan Pancasila, Pelaksanaan Undang-Undang Dasar | | | | | | | | | | | | | | | | | |

| | | | | | | | | | | | | | | | | | | | | | | |
|---|---|---|---|---|---|---|---|---|---|---|---|---|---|---|---|---|---|---|---|---|---|---|
| | | | | | | Jumlah Orang yang Mengikuti Pembinaan Wawasan Kebangsaan dan Ketahanan Nasional dalam rangka Memantapkan Pengamalan Pancasila, Pelaksanaan Undang-Undang Dasar Negara Republik Indonesia Tahun 1945, Pelestarian Bhinneka Tunggal Ika serta Pemertahanan dan Pemeliharaan Keutuhan Negara Kesatuan Republik Indonesia | | - | | 22 Orang | | 0 | - | 0 | - | Kab. Barito Selatan, Dusun Hilir, Semua Kel/Desa | Dana Transfer Umum-Dana Alokasi Umum | | | | | 1.700.000 | Kantor Kecamatan Dusun Hilir |
| 7 | 01 | 05 | 2.01 | 0005 | Penanganan Konflik Sosial Sesuai Ketentuan Peraturan Perundang-Undangan | | | | | | | | | - | | | | | | | | |
| | | | | | | Jumlah Laporan Konflik yang Ditangani Sesuai Ketentuan Peraturan Perundang-Undangan | | - | | 12 Laporan | | 2.000.000 | - | 0 | - 2.000.000 | Kab. Barito Selatan, Dusun Hilir, Semua Kel/Desa | Dana Transfer Umum-Dana Alokasi Umum | | | | | 3.000.000 | Kantor Kecamatan Dusun Hilir |
| | | | | | Pembinaan Persatuan dan Kesatuan Bangsa | | | | | | | | | | | | | | | | | |
| | | | | | | Jumlah Laporan Pembinaan Persatuan dan Kesatuan Bangsa | | | | 3 Dokumen | | | 84.630.000 | 84.630.000 | 84.630.000 | Kab. Barito Selatan, Dusun Hilir, Semua Kel/Desa | Dana Transfer Umum-Dana Alokasi Umum | | | | | | Kantor Kecamatan Dusun Hilir |
| | | | | | Pembinaan Kerukunan Antar Suku dan Intra Suku, Umat Beragama, Ras dan Golongan lainnya guna mewujudkan Stabilitas Kemanan Lokal | | | | | | | | | | | | | | | | | |
| | | | | | | Jumlah Laporan Pembinaan Kerukunan Antar Suku dan Intra Suku, Umat Beragama, Ras dan Golongan lainnya guna mewujudkan Stabilitas Kemanan Lokal | | | | 3 Dokumen | | | 36.000.000 | 36.000.000 | 36.000.000 | Kab. Barito Selatan, Dusun Hilir, Semua Kel/Desa | Dana Transfer Umum-Dana Alokasi Umum | | | | | - | |
| 7 | 01 | 05 | 2.01 | 0008 | Pelaksanaan Tugas Forum Koordinasi Pimpinan di Kecamatan | | | | | | | | | | | | | | | | | |
| | | | | | | Jumlah Dokumen Tugas Forum Koordinasi Pimpinan di Kecamatan | | - | | 12 Dokumen | | 80.515.000 | 47.500.000 | 47.500.000 | - 33.015.000 | Kab. Barito Selatan, Dusun Hilir, Semua Kel/Desa | Dana Transfer Umum-Dana Alokasi Umum | | | | | 81.000.000 | Kantor Kecamatan Dusun Hilir |
| 7 | 01 | 06 | | | PROGRAM PEMBINAAN DAN PENGAWASAN PEMERINTAHAN DESA | | | | | | | | | | | | | | | | | |
| 7 | 01 | 06 | 2.01 | | Fasilitasi, Rekomendasi dan Koordinasi | | | | | | | | | | | | | | | | | |
| 7 | 01 | 06 | 2.01 | 0001 | Fasilitasi Penyusunan Peraturan Desa dan | | | | | | | | | | | | | | | | | |

| | | | | | | | | | | | | | | | | | | | | | | |
|---|---|---|---|---|---|---|---|---|---|---|---|---|---|---|---|---|---|---|---|---|---|---|
| | | | | | | Jumlah Dokumen yang Difasilitasi dalam rangka Penyusunan Peraturan Desa dan Peraturan Kepala Desa | | - | | 12 Dokumen | | 8.000.000 | - | 0 | - 8.000.000 | Kab. Barito Selatan, Dusun Hilir, Semua Kel/Desa | Dana Transfer Umum-Dana Alokasi Umum | | | | | 9.000.000 | Kantor Kecamatan Dusun Hilir |
| 7 | 01 | 06 | 2.01 | 0002 | Fasilitasi Administrasi Tata Pemerintahan Desa | | | | | | | | | | | | | | | | | |
| | | | | | | Jumlah Dokumen yang Difasilitasi dalam rangka Administrasi Tata Pemerintahan Desa | | - | | 12 Dokumen | | 7.000.000 | 7.800.000 | 0 | - 7.000.000 | Kab. Barito Selatan, Dusun Hilir, Semua Kel/Desa | Dana Transfer Umum-Dana Alokasi Umum | | | | | 8.000.000,00 | Kantor Kecamatan Dusun Hilir |
| 7 | 01 | 06 | 2.01 | 0005 | Fasilitasi Pelaksanaan Tugas Kepala Desa dan Perangkat Desa | | | | | | | | | | | | | | | | | |
| | | | | | | Jumlah Dokumen Fasilitasi dalam rangka Pelaksanaan Tugas Kepala Desa dan Perangkat Desa | | - | | 12 Dokumen | | 5.000.000 | - | 0 | - 5.000.000 | Kab. Barito Selatan, Dusun Hilir, Semua Kel/Desa | Dana Transfer Umum-Dana Alokasi Umum | | | | | 6.000.000 | Kantor Kecamatan Dusun Hilir |
| 7 | 01 | 06 | 2.01 | 0006 | Fasilitasi Pelaksanaan Pemilihan Kepala Desa | | | | | | | | | | | | | | | | | |
| | | | | | | - | Jumlah Dokumen Fasilitasi dalam rangka Pelaksanaan Pemilihan Kepala Desa | - | Kab. Barito Selatan, Dusun Hilir, Semua Kel/Desa | - | 7 Dokumen | 0 | - | 0 | - | Kab. Barito Selatan, Dusun Hilir, Semua Kel/Desa | Dana Transfer Umum-Dana Alokasi Umum | | | | | 20.000.000 | |
| 7 | 01 | 06 | 2.01 | 0009 | Fasilitasi Sinkronisasi Perencanaan Pembangunan Daerah dengan Pembangunan Desa | | | | | | | | | | | | | | | | | |
| | | | | | | Jumlah Dokumen Sinkronisasi Perencanaan Pembangunan Daerah dengan Pembangunan Desa | | - | | 12 Dokumen | | 0 | - | 0 | - | Kab. Barito Selatan, Dusun Hilir, Semua Kel/Desa | Dana Transfer Umum-Dana Alokasi Umum | | | | | 10.000.000 | Kantor Kecamatan Dusun Hilir |
| 7 | 01 | 06 | 2.01 | 0011 | Fasilitasi Penyelenggaraan Ketenteraman dan Ketertiban Umum | | | | | | | | | | | | | | | | | |
| | | | | | | Jumlah Dokumen Fasilitasi dalam rangka Penyelenggaraan Ketenteraman dan Ketertiban Umum | | - | | 12 Dokumen | | 10.000.000 | 11.400.000 | 3.330.000 | - 6.670.000 | Kab. Barito Selatan, Dusun Hilir, Semua Kel/Desa | Dana Transfer Umum-Dana Alokasi Umum | | | | | 11.000.000 | Kantor Kecamatan Dusun Hilir |
| 7 | 01 | 06 | 2.01 | 0013 | Fasilitasi Penyusunan Perencanaan Pembangunan Partisipatif | | | | | | | | | | | | | | | | | |
| | | | | | | Jumlah Dokumen Fasilitasi dalam rangka Perencanaan Pembangunan Partisipatif | | - | | 1 Dokumen | | 20.000.000 | 37.717.200 | 37.717.200 | 17.717.200 | Kab. Barito Selatan, Dusun Hilir, Semua Kel/Desa | Dana Transfer Umum-Dana Alokasi Umum | | | | | 35.000.000 | |
| 7 | 01 | 06 | 2.01 | 0015 | Fasilitasi Penataan, Pemanfaatan, dan Pendayagunaan Ruang Desa serta Penetapan dan Penegasan Batas Desa | | | | | | | | | | | | | | | | | |

| | | | | | | | | | | | | | | | | | | | | | | | |
|---|---|---|---|---|---|---|---|---|---|---|---|---|---|---|---|---|---|---|---|---|---|---|---|
| | | | | | | Jumlah Dokumen Fasilitasi dalam rangka Penataan, Pemanfaatan, dan Pendayagunaan Ruang Desa serta Penetapan dan Penegasan Batas Desa | | - | | 12 Dokumen | | 5.000.000 | 7.000.000 | 0 | - 5.000.000 | Kab. Barito Selatan, Dusun Hilir, Semua Kel/Desa | Dana Transfer Umum-Dana Alokasi Umum | | | | | 11.000.000 | Kantor Kecamatan Dusun Hilir |
| 7 | 01 | 06 | 2.01 | 0016 | Fasilitasi Penyusunan Program dan Pelaksanaan Pemberdayaan Masyarakat Desa | | | | | | | | | | | | | | | | | | |
| | | | | | | Jumlah Dokumen Fasilitasi dalam rangka Program dan Pelaksanaan Pemberdayaan Masyarakat Desa | | - | | 12 Dokumen | | 6.781.000 | - | 0 | - 6.781.000 | Kab. Barito Selatan, Dusun Hilir, Semua Kel/Desa | Dana Transfer Umum-Dana Alokasi Umum | | | | | 7.000.000 | Kantor Kecamatan Dusun Hilir |
| 7 | 01 | 06 | 2.01 | 0017 | Koordinasi Pendampingan Desa di Wilayahnya | | | | | | | | | | | | | | | | | | |
| | | | | | | Jumlah Laporan Hasil Koordinasi Pendampingan Desa di Wilayahnya | | - | | 12 Laporan | | 25.000.000 | 58.500.000 | 45.600.000 | 20.600.000 | Kab. Barito Selatan, Dusun Hilir, Semua Kel/Desa | Dana Transfer Umum-Dana Alokasi Umum | | | | | 26.000.000 | |
| X | | | | | NON URUSAN | | | | | | | | | | - | | | | | | | | |
| X | XX | | | | URUSAN PEMERINTAHAN BIDANG XX | | | | | | | | | | - | | | | | | | | |
| X | XX | 01 | | | PROGRAM PENUNJANG URUSAN PEMERINTAHAN DAERAH KABUPATEN/KOTA | | | | | | | | | | - | | | | | | | | |
| X | XX | 01 | 2.02 | | Administrasi Keuangan Perangkat Daerah | | | | | | | | | | - | | | | | | | | |
| X | XX | 01 | 2.02 | 0003 | Pelaksanaan Penatausahaan dan | | | | | | | | | | - | | | | | | | | |
| | | | | | | Jumlah Dokumen Penatausahaan dan Pengujian/Verifikasi Keuangan SKPD | | - | | 12 Dokumen | | 49.140.000,00 | | 0 | - | Kab. Barito Selatan, Dusun Hilir, Semua Kel/Desa | Dana Transfer Umum-Dana Alokasi Umum | | | | | 50.000.000 | Kantor Kecamatan Dusun Hilir |

| No | Kode | | | | | Urusan / Bidang Urusan / Program / Kegiatan / Sub Kegiatan | Indikator Program / Kegiatan / Sub Kegiatan | Target Akhir Periode Renstra OPD | Realisasi Capaian RENJA OPD Tahun 2023 | Prakiraan Capaian Target RENJA OPD Tahun 2024 | Capaian Kinerja Dan Kerangka Pendanaan | | | | | | | | | | Kelompok Sasaran | Prakiraan Maju Rencana Tahun 2026 | | Perangkat Daerah Penanggung Jawab |
|---|---|---|---|---|---|---|---|---|---|---|---|---|---|---|---|---|---|---|---|---|---|---|---|---|
| | | | | | | | | | | | Target 2025 | | Pagu Indikatif (Rp) | | | Bertambah/Berkurang (12-10) | Lokasi | Sumber Dana | Prioritas | | | Target | Pagu Indikatif (Rp) | |
| | | | | | | | | | | | Sebelum | Sesudah | RKPD 2025 | APBD 2025 | P-RKPD 2025 | | | | Nasional | Daerah | | | | |
| 1 | 2 | | | | | 3 | 4 | 5 | 6 | 7 | 8 | 9 | 10 | 11 | 12 | 13 | 14 | 15 | 16 | 17 | 18 | 19 | 20 | 21 |
| | | | | | | KECAMATAN DUSUN SELATAN | | | | | | | **6.512.754.000,00** | **5.712.754.000,00** | ############## | - **567.807.626,00** | | | | | | | 6.512.754.000,00 | |
| | 7 | | | | | UNSUR KEWILAYAHAN | | | | | | | **6.512.754.000,00** | **5.712.754.000,00** | ############## | - **567.807.626,00** | | | | | | | 5.852.504.000,00 | |
| | 7 | 01 | | | | KECAMATAN | | | | | | | **6.512.754.000,00** | **5.712.754.000,00** | ############## | - **567.807.626,00** | | | | | | | 5.852.504.000,00 | |
| **176** | **7** | **01** | **01** | | | **PROGRAM PENUNJANG URUSAN PEMERINTAHAN DAERAH KABUPATEN/KOTA** | - | - | | | - | | **4.629.504.000,00** | **4.782.754.000,00** | ############## | **457.958.374,00** | | | | | | - | **4.629.504.000,00** | |
| | **7** | **01** | **01** | **2.01** | | **Perencanaan, Penganggaran, dan Evaluasi Kinerja Perangkat Daerah** | - | - | | | - | | **35.000.000,00** | **14.000.000,00** | **14.000.000,00** | - **21.000.000,00** | | | - | **Mewujudkan pemerintah yang bersih, professional dan responsif dalam rangka percepatan pembangunan daerah Peningkatan kapasitas, kompetensi dan produktivitas tenaga kerja** | - | - | **35.000.000,00** | |
| | 7 | 01 | 01 | 2.01 | 0001 | Penyusunan Dokumen Perencanaan Perangkat Daerah | | | | | | | | | | | | | | | | | | |
| | | | | | | | Jumlah Dokumen Perencanaan Perangkat Daerah | | | | 4 Dokumen | | 15.000.000,00 | 5.000.000,00 | 5.000.000,00 | - 10.000.000,00 | Kab. Barito Selatan, Semua Kecamatan, Semua Kel/Desa | DANA ALOKASI UMUM (DAU) | - | Mewujudkan pemerintah yang bersih, professional dan responsif dalam rangka percepatan pembangunan daerah Peningkatan kapasitas, kompetensi dan produktivitas tenaga kerja | - | | 15.000.000,00 | KECAMATAN DUSUN SELATAN |
| | 7 | 01 | 01 | 2.01 | 0002 | Koordinasi dan Penyusunan Dokumen RKA-SKPD | | | | | | | | | | | | | | | | | | |
| | | | | | | | Jumlah Dokumen RKA-SKPD dan Laporan Hasil Koordinasi Penyusunan Dokumen RKA-SKPD | | | | 1 Dokumen | | 5.000.000,00 | 2.500.000,00 | 2.500.000,00 | - 2.500.000,00 | Kab. Barito Selatan, Semua Kecamatan, Semua Kel/Desa | DANA ALOKASI UMUM (DAU) | - | Mewujudkan pemerintah yang bersih, professional dan responsif dalam rangka percepatan pembangunan daerah Peningkatan kapasitas, kompetensi dan produktivitas tenaga kerja | - | | 5.000.000,00 | KECAMATAN DUSUN SELATAN |
| | 7 | 01 | 01 | 2.01 | 0003 | Koordinasi dan Penyusunan Dokumen Perubahan RKA-SKPD | | | | | | | | | | | | | | | | | | |
| | | | | | | | Jumlah Dokumen Perubahan RKA-SKPD dan Laporan Hasil Koordinasi Penyusunan Dokumen Perubahan RKA-SKPD | | | | 1 Dokumen | | 5.000.000,00 | 2.500.000,00 | 2.500.000,00 | - 2.500.000,00 | Kab. Barito Selatan, Semua Kecamatan, Semua Kel/Desa | DANA ALOKASI UMUM (DAU) | - | Mewujudkan pemerintah yang bersih, professional dan responsif dalam rangka percepatan pembangunan daerah Peningkatan kapasitas, kompetensi dan produktivitas tenaga kerja | - | | 5.000.000,00 | KECAMATAN DUSUN SELATAN |
| | 7 | 01 | 01 | 2.01 | 0004 | Koordinasi dan Penyusunan DPA-SKPD | | | | | | | | | | | | | | | | | | |
| | | | | | | | Jumlah Dokumen DPA-SKPD dan Laporan Hasil Koordinasi Penyusunan Dokumen DPA-SKPD | | | | 1 Dokumen | | 5.000.000,00 | 2.000.000,00 | 2.000.000,00 | - 3.000.000,00 | Kab. Barito Selatan, Semua Kecamatan, Semua Kel/Desa | DANA ALOKASI UMUM (DAU) | - | Mewujudkan pemerintah yang bersih, professional dan responsif dalam rangka percepatan pembangunan daerah Peningkatan kapasitas, kompetensi dan produktivitas tenaga kerja | - | | 5.000.000,00 | KECAMATAN DUSUN SELATAN |
| | 7 | 01 | 01 | 2.01 | 0006 | Koordinasi dan Penyusunan Laporan Capaian Kinerja dan Ikhtisar Realisasi Kinerja SKPD | | | | | | | | | | | | | | | | | | |
| | | | | | | | Jumlah Laporan Capaian Kinerja dan Ikhtisar Realisasi Kinerja SKPD dan Laporan Hasil Koordinasi Penyusunan Laporan Capaian Kinerja dan Ikhtisar Realisasi Kinerja SKPD | | | | 3 Laporan | | 5.000.000,00 | 2.000.000,00 | 2.000.000,00 | - 3.000.000,00 | Kab. Barito Selatan, Semua Kecamatan, Semua Kel/Desa | DANA ALOKASI UMUM (DAU) | - | Mewujudkan pemerintah yang bersih, professional dan responsif dalam rangka percepatan pembangunan daerah Peningkatan kapasitas, kompetensi dan produktivitas tenaga kerja | - | | 5.000.000,00 | KECAMATAN DUSUN SELATAN |
| | **7** | **01** | **01** | **2.02** | | **Administrasi Keuangan Perangkat Daerah** | - | - | | | - | | **4.010.000.000,00** | **3.612.040.000,00** | ############## | **192.449.374,00** | | | **Meningkatkan Sumber Daya Manusia Yang Berkualitas Dan Berdaya Saing** | **Mewujudkan pemerintah yang bersih, professional dan responsif dalam rangka percepatan pembangunan daerah Peningkatan kapasitas, kompetensi dan produktivitas tenaga kerja** | **Persentase capaian kinerja administrasi keuangan** | - | **4.010.000.000,00** | |
| | 7 | 01 | 01 | 2.02 | 0001 | Penyediaan Gaji dan Tunjangan ASN | | | | | | | | | | | | | | | | | | |
| | | | | | | | Jumlah Orang yang Menerima Gaji dan Tunjangan ASN | | | | 35 Orang/bulan | | 4.000.000.000,00 | 3.500.000.000,00 | ############## | 90.409.374,00 | Kab. Barito Selatan, Dusun Selatan, Semua Kel/Desa | DANA ALOKASI UMUM (DAU) | Meningkatkan Sumber Daya Manusia Yang Berkualitas Dan Berdaya Saing | Mewujudkan pemerintah yang bersih, professional dan responsif dalam rangka percepatan pembangunan daerah Peningkatan kapasitas, kompetensi dan produktivitas tenaga kerja | Persentase capaian kinerja administrasi keuangan | | 4.000.000.000,00 | KECAMATAN DUSUN SELATAN |
| | 7 | 01 | 01 | 2.02 | 0004 | Koordinasi dan Pelaksanaan Akuntansi SKPD | | | | | | | | | | | | | | | | | | |
| | | | | | | | Jumlah Dokumen Koordinasi dan Pelaksanaan Akuntansi SKPD | | | | 2 Dokumen | | 5.000.000,00 | 110.040.000,00 | 110.040.000,00 | 105.040.000,00 | Kab. Barito Selatan, Dusun Selatan, Semua Kel/Desa | DANA ALOKASI UMUM (DAU) | Meningkatkan Sumber Daya Manusia Yang Berkualitas Dan Berdaya Saing | Mewujudkan pemerintah yang bersih, professional dan responsif dalam rangka percepatan pembangunan daerah Peningkatan kapasitas, kompetensi dan produktivitas tenaga kerja | Persentase capaian kinerja administrasi keuangan | | 5.000.000,00 | KECAMATAN DUSUN SELATAN |
| | 7 | 01 | 01 | 2.02 | 0005 | Koordinasi dan Penyusunan Laporan Keuangan Akhir Tahun SKPD | | | | | | | | | | | | | | | | | | |
| | | | | | | | Jumlah Laporan Keuangan Akhir Tahun SKPD dan Laporan Hasil Koordinasi Penyusunan Laporan Keuangan Akhir Tahun SKPD | | | | 1 Laporan | | 5.000.000,00 | 2.000.000,00 | 2.000.000,00 | - 3.000.000,00 | Kab. Barito Selatan, Semua Kecamatan, Semua Kel/Desa | DANA ALOKASI UMUM (DAU) | - | Mewujudkan pemerintah yang bersih, professional dan responsif dalam rangka percepatan pembangunan daerah Peningkatan kapasitas, kompetensi dan produktivitas tenaga kerja | Persentase capaian kinerja administrasi keuangan | | 5.000.000,00 | KECAMATAN DUSUN SELATAN |
| | **7** | **01** | **01** | **2.03** | | **Administrasi Barang Milik Daerah pada Perangkat Daerah** | - | - | | | - | | **3.000.000,00** | **6.300.000,00** | **6.300.000,00** | **3.300.000,00** | | | - | **Mewujudkan pemerintah yang bersih, professional dan responsif dalam rangka percepatan pembangunan daerah Peningkatan kapasitas, kompetensi dan produktivitas tenaga kerja** | - | - | **3.000.000,00** | |
| | 7 | 01 | 01 | 2.03 | 0005 | Rekonsiliasi dan Penyusunan Laporan Barang Milik Daerah pada SKPD | | | | | | | | | | | | | | | | | | |
| | | | | | | | Jumlah Laporan Rekonsiliasi dan Penyusunan Laporan Barang Milik Daerah pada SKPD | | | | 2 Laporan | | 3.000.000,00 | 6.300.000,00 | 6.300.000,00 | 3.300.000,00 | Kab. Barito Selatan, Semua Kecamatan, Semua Kel/Desa | DANA ALOKASI UMUM (DAU) | - | Mewujudkan pemerintah yang bersih, professional dan responsif dalam rangka percepatan pembangunan daerah Peningkatan kapasitas, kompetensi dan produktivitas tenaga kerja | - | | 3.000.000,00 | KECAMATAN DUSUN SELATAN |

| | | | | | | | | | | | | | | | | | | | | | | | | |
|---|---|---|---|---|---|---|---|---|---|---|---|---|---|---|---|---|---|---|---|---|---|---|---|---|
| | **7** | **01** | **01** | **2.04** | | **Administrasi Pendapatan Daerah Kewenangan Perangkat Daerah** | **-** | **-** | | | **-** | | **2.000.000,00** | **2.000.000,00** | **2.000.000,00** | **-** | | | **-** | **Mewujudkan pemerintah yang bersih, professional dan responsif dalam rangka percepatan pembangunan daerah Peningkatan kapasitas, kompetensi dan produktivitas tenaga kerja** | **-** | **-** | **2.000.000,00** | |
| | 7 | 01 | 01 | 2.04 | 0007 | Pelaporan Pengelolaan Retribusi Daerah | | | | | | | | | | | | | | | | | | |
| | | | | | | | Jumlah Laporan Pengelolaan Retribusi Daerah | | | | 1 Dokumen | | 2.000.000,00 | 2.000.000,00 | 2.000.000,00 | - | Kab. Barito Selatan, Semua Kecamatan, Semua Kel/Desa | DANA ALOKASI UMUM (DAU) | - | Mewujudkan pemerintah yang bersih, professional dan responsif dalam rangka percepatan pembangunan daerah Peningkatan kapasitas, kompetensi dan produktivitas tenaga kerja | - | | 2.000.000,00 | KECAMATAN DUSUN SELATAN |
| | **7** | **01** | **01** | **2.05** | | **Administrasi Kepegawaian Perangkat Daerah** | **-** | **-** | | | **-** | | **93.000.000,00** | **497.000.000,00** | **268.128.000,00** | **175.128.000,00** | | | **-** | **Mewujudkan pemerintah yang bersih, professional dan responsif dalam rangka percepatan pembangunan daerah Peningkatan kapasitas, kompetensi dan produktivitas tenaga kerja** | **-** | **-** | **93.000.000,00** | |
| | 7 | 01 | 01 | 2.05 | 0002 | Pengadaan Pakaian Dinas beserta Atribut Kelengkapannya | | | | | | | | | | | | | | | | | | |
| | | | | | | | Jumlah Paket Pakaian Dinas beserta Atribut Kelengkapan | | | | 1 Paket (PDH) Paket | | 30.000.000,00 | - | - | - 30.000.000,00 | Kab. Barito Selatan, Semua Kecamatan, Semua Kel/Desa | DANA ALOKASI UMUM (DAU) | - | Mewujudkan pemerintah yang bersih, professional dan responsif dalam rangka percepatan pembangunan daerah Peningkatan kapasitas, kompetensi dan produktivitas tenaga kerja | - | | 30.000.000,00 | KECAMATAN DUSUN SELATAN |
| | 7 | 01 | 01 | 2.05 | 0004 | Koordinasi dan Pelaksanaan Sistem Informasi Kepegawaian | | | | | | | | | | | | | | | | | | |
| | | | | | | | Jumlah Dokumen Hasil Koordinasi dan Pelaksanaaan Sistem Informasi Kepegawaian | | | | 4 Dokumen | | 3.000.000,00 | 432.000.000,00 | 217.150.000,00 | 214.150.000,00 | Kab. Barito Selatan, Semua Kecamatan, | DANA ALOKASI UMUM (DAU) | - | Mewujudkan pemerintah yang bersih, professional dan responsif dalam rangka percepatan pembangunan daerah Peningkatan kapasitas, kompetensi dan produktivitas tenaga kerja | - | | 3.000.000,00 | KECAMATAN DUSUN SELATAN |
| | 7 | 01 | 01 | 2.05 | 0011 | Bimbingan Teknis Implementasi Peraturan Perundang-Undangan | | | | | | | | | | | | | | | | | | |
| | | | | | | | Jumlah Orang yang Mengikuti Bimbingan Teknis Implementasi Peraturan Perundang-Undangan | | | | 5 Orang | | 60.000.000,00 | 65.000.000,00 | 50.978.000,00 | - 9.022.000,00 | Kab. Barito Selatan, Semua Kecamatan, Semua Kel/Desa | DANA ALOKASI UMUM (DAU) | - | Mewujudkan pemerintah yang bersih, professional dan responsif dalam rangka percepatan pembangunan daerah Peningkatan kapasitas, kompetensi dan produktivitas tenaga kerja | - | | 60.000.000,00 | KECAMATAN DUSUN SELATAN |
| | **7** | **01** | **01** | **2.06** | | **Administrasi Umum Perangkat Daerah** | **-** | **-** | | | **-** | | **396.504.000,00** | **442.914.000,00** | **393.875.000,00** | **- 2.629.000,00** | | | **-** | **Mewujudkan pemerintah yang bersih, professional dan responsif dalam rangka percepatan pembangunan daerah Peningkatan kapasitas, kompetensi dan produktivitas tenaga kerja** | **-** | **-** | **396.504.000,00** | |
| | 7 | 01 | 01 | 2.06 | 0001 | Penyediaan Komponen Instalasi Listrik/Penerangan Bangunan Kantor | | | | | | | | | | | | | | | | | | |
| | | | | | | | Jumlah Paket Komponen Instalasi Listrik/Penerangan Bangunan Kantor yang Disediakan | | | | 4 Paket (Kntr Kecama Paket | | 7.000.000,00 | 64.200.000,00 | 64.200.000,00 | 57.200.000,00 | Kab. Barito Selatan, Semua Kecamatan, Semua Kel/Desa | DANA ALOKASI UMUM (DAU) | - | Mewujudkan pemerintah yang bersih, professional dan responsif dalam rangka percepatan pembangunan daerah Peningkatan kapasitas, kompetensi dan produktivitas tenaga kerja | - | | 7.000.000,00 | KECAMATAN DUSUN SELATAN |
| | 7 | 01 | 01 | 2.06 | 0002 | Penyediaan Peralatan dan Perlengkapan Kantor | | | | | | | | | | | | | | | | | | |
| | | | | | | | Jumlah Paket Peralatan dan Perlengkapan Kantor yang Disediakan | | | | 4 Paket | | 40.000.000,00 | 35.000.000,00 | 35.000.000,00 | - 5.000.000,00 | Kab. Barito Selatan, Semua Kecamatan, Semua Kel/Desa | DANA ALOKASI UMUM (DAU) | - | Mewujudkan pemerintah yang bersih, professional dan responsif dalam rangka percepatan pembangunan daerah Peningkatan kapasitas, kompetensi dan produktivitas tenaga kerja | - | | 40.000.000,00 | KECAMATAN DUSUN SELATAN |
| | 7 | 01 | 01 | 2.06 | 0005 | Penyediaan Barang Cetakan dan Penggandaan | | | | | | | | | | | | | | | | | | |
| | | | | | | | Jumlah Paket Barang Cetakan dan Penggandaan yang Disediakan | | | | 4 Paket | | 35.504.000,00 | 30.504.000,00 | 30.504.000,00 | - 5.000.000,00 | Kab. Barito Selatan, Semua Kecamatan, Semua Kel/Desa | DANA ALOKASI UMUM (DAU) | - | Mewujudkan pemerintah yang bersih, professional dan responsif dalam rangka percepatan pembangunan daerah Peningkatan kapasitas, kompetensi dan produktivitas tenaga kerja | - | | 35.504.000,00 | KECAMATAN DUSUN SELATAN |
| | 7 | 01 | 01 | 2.06 | 0006 | Penyediaan Bahan Bacaan dan Peraturan Perundang-undangan | | | | | | | | | | | | | | | | | | |
| | | | | | | | Jumlah Dokumen Bahan Bacaan dan Peraturan Perundang-Undangan yang Disediakan | | | | 1 Dokumen | | 4.000.000,00 | - | - | - 4.000.000,00 | Kab. Barito Selatan, Semua Kecamatan, Semua Kel/Desa | - | - | Mewujudkan pemerintah yang bersih, professional dan responsif dalam rangka percepatan pembangunan daerah Peningkatan kapasitas, kompetensi dan produktivitas tenaga kerja | - | | 4.000.000,00 | KECAMATAN DUSUN SELATAN |
| | 7 | 01 | 01 | 2.06 | 0008 | Fasilitasi Kunjungan Tamu | | | | | | | | | | | | | | | | | | |
| | | | | | | | Jumlah Laporan Fasilitasi Kunjungan Tamu | | | | 6 Laporan | | 20.000.000,00 | 25.000.000,00 | 18.200.000,00 | - 1.800.000,00 | Kab. Barito Selatan, Semua Kecamatan, Semua Kel/Desa | DANA ALOKASI UMUM (DAU) | - | Mewujudkan pemerintah yang bersih, professional dan responsif dalam rangka percepatan pembangunan daerah Peningkatan kapasitas, kompetensi dan produktivitas tenaga kerja | - | | 20.000.000,00 | KECAMATAN DUSUN SELATAN |
| | 7 | 01 | 01 | 2.06 | 0009 | Penyelenggaraan Rapat Koordinasi dan Konsultasi SKPD | | | | | | | | | | | | | | | | | | |
| | | | | | | | Jumlah Laporan Penyelenggaraan Rapat Koordinasi dan Konsultasi SKPD | | | | 30 Laporan | | 290.000.000,00 | 288.210.000,00 | 245.971.000,00 | - 44.029.000,00 | Kab. Barito Selatan, Semua Kecamatan, Semua Kel/Desa | DANA ALOKASI UMUM (DAU) | - | Mewujudkan pemerintah yang bersih, professional dan responsif dalam rangka percepatan pembangunan daerah Peningkatan kapasitas, kompetensi dan produktivitas tenaga kerja | - | | 290.000.000,00 | KECAMATAN DUSUN SELATAN |
| | **7** | **01** | **01** | **2.07** | | **Pengadaan Barang Milik Daerah Penunjang Urusan Pemerintah Daerah** | **-** | **-** | | | **-** | | **90.000.000,00** | **208.500.000,00** | **200.710.000,00** | **110.710.000,00** | | | **-** | **Mewujudkan pemerintah yang bersih, professional dan responsif dalam rangka percepatan pembangunan daerah Peningkatan kapasitas, kompetensi dan produktivitas tenaga kerja** | **-** | **-** | **90.000.000,00** | |
| | 7 | 01 | 01 | 2.07 | 0007 | Pengadaan Aset Tetap Lainnya | | | | | | | | | | | | | | | | | | |

| | | | | | | | | | | | | | | | | | | | | | | | | |
|---|---|---|---|---|---|---|---|---|---|---|---|---|---|---|---|---|---|---|---|---|---|---|---|---|
| | | | | | | | Jumlah Unit Aset Tetap Lainnya yang Disediakan | | | | 2 Unit | | 90.000.000,00 | 208.500.000,00 | 200.710.000,00 | 110.710.000,00 | Kab. Barito Selatan, Semua Kecamatan, Semua Kel/Desa | DANA ALOKASI UMUM (DAU) | - | Mewujudkan pemerintah yang bersih, professional dan responsif dalam rangka percepatan pembangunan daerah<br>Peningkatan kapasitas, kompetensi dan produktivitas tenaga kerja | - | | 90.000.000,00 | KECAMATAN DUSUN SELATAN |
| **177** | **7** | **01** | **02** | | | **PROGRAM PENYELENGGARAAN PEMERINTAHAN DAN PELAYANAN PUBLIK** | - | - | | | - | | **40.000.000,00** | **20.000.000,00** | **4.150.000,00** | **- 35.850.000,00** | | | | | | - | **40.000.000,00** | |
| | **7** | **01** | **02** | **2.01** | | **Koordinasi Penyelenggaraan Kegiatan Pemerintahan di Tingkat Kecamatan** | - | - | | | - | | **40.000.000,00** | **20.000.000,00** | **4.150.000,00** | - 35.850.000,00 | | | - | **Mewujudkan pemerintah yang bersih, professional dan responsif dalam rangka percepatan pembangunan daerah<br>Peningkatan konektivitas yang unggul dan berkelanjutan** | - | - | **40.000.000,00** | |
| | 7 | 01 | 02 | 2.01 | 0002 | Peningkatan Efektifitas Kegiatan Pemerintahan di Tingkat Kecamatan | | | | | | | | | | | | | | | | | | |
| | | | | | | | Jumlah Dokumen Peningkatan Efektifitas Kegiatan Pemerintahan di Tingkat Kecamatan | | | | 1 Dokumen | | 40.000.000,00 | 20.000.000,00 | 4.150.000,00 | - 35.850.000,00 | Kab. Barito Selatan, Semua Kecamatan, Semua Kel/Desa | DANA ALOKASI UMUM (DAU) | - | Mewujudkan pemerintah yang bersih, professional dan responsif dalam rangka percepatan pembangunan daerah<br>Peningkatan konektivitas yang unggul dan berkelanjutan | - | | 40.000.000,00 | KECAMATAN DUSUN SELATAN |
| **178** | **7** | **01** | **03** | | | **PROGRAM PEMBERDAYAAN MASYARAKAT DESA DAN KELURAHAN** | - | - | | | - | | **1.044.000.000,00** | **824.000.000,00** | **774.334.000,00** | **- 269.666.000,00** | | | | | | - | **1.044.000.000,00** | |
| | **7** | **01** | **03** | **2.02** | | **Kegiatan Pemberdayaan Kelurahan** | - | - | | | - | | **640.000.000,00** | **405.000.000,00** | **405.000.000,00** | **- 235.000.000,00** | | | - | **Mewujudkan kemitraan yang sistematis antara pemerintah daerah dan masyarakat serta penguatan partisipasi kelompok-kelompok masyarakat bagi pencegahan dan peningkatan kecepatan penanggulangan masalah sosial kemasyarakat secara berkesinambungan<br>Optimalisasi Ekosistem Perekonomian Berbasis Potensi Lokal** | - | - | **640.000.000,00** | |
| | 7 | 01 | 03 | 2.02 | 0001 | Peningkatan Partisipasi Masyarakat dalam Forum Musyawarah Perencanaan Pembangunan di Kelurahan | | | | | | | | | | | | | | | | | | |
| | | | | | | | Jumlah Lembaga Kemasyarakatan yang Berpartisipasi dalam Forum Musyawarah Perencanaan Pembangunan di Kelurahan | | | | 4 Lembaga Kemasyarakatan | | 40.000.000,00 | 30.000.000,00 | 30.000.000,00 | - 10.000.000,00 | Kab. Barito Selatan, Semua Kecamatan, Semua Kel/Desa | DANA ALOKASI UMUM (DAU) | - | Mewujudkan kemitraan yang sistematis antara pemerintah daerah dan masyarakat serta penguatan partisipasi kelompok-kelompok masyarakat bagi pencegahan dan peningkatan kecepatan penanggulangan masalah sosial kemasyarakat secara berkesinambungan<br>Optimalisasi Ekosistem Perekonomian Berbasis Potensi Lokal | - | | 40.000.000,00 | KECAMATAN DUSUN SELATAN |
| | 7 | 01 | 03 | 2.02 | 0002 | Pembangunan Sarana dan Prasarana Kelurahan | | | | | | | | | | | | | | | | | | |
| | | | | | | | Jumlah Sarana dan Prasarana Kelurahan yang Terbangun | | | | 3 Unit | | 167.000.000,00 | - | - | - 167.000.000,00 | Kab. Barito Selatan, Semua Kecamatan, Semua Kel/Desa | - | - | Mewujudkan kemitraan yang sistematis antara pemerintah daerah dan masyarakat serta penguatan partisipasi kelompok-kelompok masyarakat bagi pencegahan dan peningkatan kecepatan penanggulangan masalah sosial kemasyarakat secara berkesinambungan<br>Optimalisasi Ekosistem Perekonomian Berbasis Potensi Lokal | - | | 167.000.000,00 | KECAMATAN DUSUN SELATAN |
| | 7 | 01 | 03 | 2.02 | 0003 | Pemberdayaan Masyarakat di Kelurahan | | | | | | | | | | | | | | | | | | |
| | | | | | | | Jumlah Pokmas dan Ormas yang Melaksanakan Pemberdayaan Masyarakat di Kelurahan | | | | 5 Pokmas / Ormas | | 433.000.000,00 | 375.000.000,00 | 375.000.000,00 | - 58.000.000,00 | Kab. Barito Selatan, Semua Kecamatan, Semua Kel/Desa | DANA ALOKASI UMUM (DAU) | - | Mewujudkan kemitraan yang sistematis antara pemerintah daerah dan masyarakat serta penguatan partisipasi kelompok-kelompok masyarakat bagi pencegahan dan peningkatan kecepatan penanggulangan masalah sosial kemasyarakat secara berkesinambungan<br>Optimalisasi Ekosistem Perekonomian Berbasis Potensi Lokal | - | | 433.000.000,00 | KECAMATAN DUSUN SELATAN |
| | 7 | **01** | **03** | **2.03** | | **Pemberdayaan Lembaga Kemasyarakatan Tingkat Kecamatan** | - | - | | | - | | **404.000.000,00** | **419.000.000,00** | **369.334.000,00** | **- 34.666.000,00** | | | - | **Mewujudkan kemitraan yang sistematis antara pemerintah daerah dan masyarakat serta penguatan partisipasi kelompok-kelompok masyarakat bagi pencegahan dan peningkatan kecepatan penanggulangan masalah sosial kemasyarakat secara berkesinambungan<br>Peningkatan konektivitas yang unggul dan berkelanjutan** | - | - | **404.000.000,00** | |
| | 7 | 01 | 03 | 2.03 | 0001 | Penyelenggaraan Lembaga Kemasyarakatan | | | | | | | | | | | | | | | | | | |
| | | | | | | | Jumlah Lembaga Kemasyarakatan yang Diselenggarakan | | | | 3 Lembaga Kemasyarakatan | | 344.000.000,00 | 344.000.000,00 | 325.400.000,00 | - 18.600.000,00 | Kab. Barito Selatan, Semua Kecamatan, Semua Kel/Desa | DANA ALOKASI UMUM (DAU) | - | Mewujudkan kemitraan yang sistematis antara pemerintah daerah dan masyarakat serta penguatan partisipasi kelompok-kelompok masyarakat bagi pencegahan dan peningkatan kecepatan penanggulangan masalah sosial kemasyarakat secara berkesinambungan<br>Peningkatan konektivitas yang unggul dan berkelanjutan | - | | 344.000.000,00 | KECAMATAN DUSUN SELATAN |
| | 7 | 01 | 03 | 2.03 | 0004 | Fasilitasi Pengembangan Usaha Ekonomi Masyarakat | | | | | | | | | | | | | | | | | | |
| | | | | | | | Jumlah Laporan Fasilitasi Pengembangan Usaha Ekonomi Masyarakat | | | | 1 Laporan | | 60.000.000,00 | 75.000.000,00 | 43.934.000,00 | - 16.066.000,00 | Kab. Barito Selatan, Semua Kecamatan, Semua Kel/Desa | DANA ALOKASI UMUM (DAU) | - | Mewujudkan kemitraan yang sistematis antara pemerintah daerah dan masyarakat serta penguatan partisipasi kelompok-kelompok masyarakat bagi pencegahan dan peningkatan kecepatan penanggulangan masalah sosial kemasyarakat secara berkesinambungan<br>Optimalisasi Ekosistem Perekonomian Berbasis Potensi Lokal | - | | 60.000.000,00 | KECAMATAN DUSUN SELATAN |
| **179** | **7** | **01** | **04** | | | **PROGRAM KOORDINASI KETENTRAMAN DAN KETERTIBAN UMUM** | - | - | | | - | | **10.000.000,00** | **8.000.000,00** | **8.000.000,00** | **- 2.000.000,00** | | | | | | - | **10.000.000,00** | |
| | **7** | **01** | **04** | **2.01** | | **Koordinasi Upaya Penyelenggaraan Ketenteraman dan Ketertiban Umum** | - | - | | | - | | **10.000.000,00** | **8.000.000,00** | **8.000.000,00** | **- 2.000.000,00** | | | - | **Mewujudkan ketentraman dan ketertiban umum yang berbasis modal sosial masyarakat serta meningkatkan rasa percaya dan harmonisasi pada kelompok masyarakat demi kokohnya Negara Kesatuan Republik Indonesia<br>Peningkatan konektivitas yang unggul dan berkelanjutan** | - | - | **10.000.000,00** | |
| | 7 | 01 | 04 | 2.01 | 0001 | Sinergitas dengan Kepolisian Negara Republik Indonesia, Tentara Nasional Indonesia dan Instansi Vertikal di Wilayah Kecamatan | | | | | | | | | | | | | | | | | | |
| | | | | | | | Jumlah Laporan Hasil Sinergitas dengan Kepolisian Negara Republik Indonesia, Tentara Nasional Indonesia dan Instansi Vertikal di Wilayah Kecamatan | | | | 2 Laporan | | 5.000.000,00 | 4.000.000,00 | 4.000.000,00 | - 1.000.000,00 | Semua Kota/Kab, Semua Kecamatan, Semua Kel/Desa Kab. Barito Selatan, Semua Kecamatan, Semua Kel/Desa | DANA ALOKASI UMUM (DAU) | - | Mewujudkan ketentraman dan ketertiban umum yang berbasis modal sosial masyarakat serta meningkatkan rasa percaya dan harmonisasi pada kelompok masyarakat demi kokohnya Negara Kesatuan Republik Indonesia<br>Peningkatan konektivitas yang unggul dan berkelanjutan | - | | 5.000.000,00 | KECAMATAN DUSUN SELATAN |
| | 7 | 01 | 04 | 2.01 | 0002 | Harmonisasi Hubungan dengan Tokoh Agama dan Tokoh Masyarakat | | | | | | | | | | | | | | | | | | |

| | | | | | | | | | | | | | | | | | | | | | | | | |
|---|---|---|---|---|---|---|---|---|---|---|---|---|---|---|---|---|---|---|---|---|---|---|---|---|
| | | | | | | | Jumlah Laporan Pelaksanaan Harmonisasi Hubungan dengan Tokoh Agama dan Tokoh Masyarakat | | | | 1 Laporan | | 5.000.000,00 | 4.000.000,00 | 4.000.000,00 | - 1.000.000,00 | Kab. Barito Selatan, Semua Kecamatan, Semua Kel/Desa | DANA ALOKASI UMUM (DAU) | - | Mewujudkan ketentraman dan ketertiban umum yang berbasis modal sosial masyarakat serta meningkatkan rasa percaya dan harmonisasi pada kelompok masyarakat demi kokohnya Negara Kesatuan Republik Indonesia<br>Peningkatan konektivitas yang unggul dan berkelanjutan | - | | 5.000.000,00 | KECAMATAN DUSUN SELATAN |
| **180** | **7** | **01** | **05** | | | **PROGRAM PENYELENGGARAAN URUSAN PEMERINTAHAN UMUM** | **-** | **-** | | | **-** | | **100.000.000,00** | **60.000.000,00** | **60.000.000,00** | **- 40.000.000,00** | | | | | | **-** | **100.000.000,00** | |
| | **7** | **01** | **05** | **2.01** | | **Penyelenggaraan Urusan Pemerintahan Umum Sesuai Penugasan Kepala Daerah** | - | - | | | - | | **100.000.000,00** | **60.000.000,00** | **60.000.000,00** | **- 40.000.000,00** | | | - | **Mewujudkan kemitraan yang sistematis antara pemerintah daerah dan masyarakat serta penguatan partisipasi kelompok-kelompok masyarakat bagi pencegahan dan peningkatan kecepatan penanggulangan masalah sosial kemasyarakat secara berkesinambungan**<br>**Peningkatan konektivitas yang unggul dan berkelanjutan** | - | - | **100.000.000,00** | |
| | 7 | 01 | 05 | 2.01 | 0008 | Pelaksanaan Tugas Forum Koordinasi Pimpinan di Kecamatan | | | | | | | | | | | | | | | | | | |
| | | | | | | | Jumlah Dokumen Tugas Forum Koordinasi Pimpinan di Kecamatan | | | | 1 Dokumen | | 100.000.000,00 | 60.000.000,00 | 60.000.000,00 | - 40.000.000,00 | Kab. Barito Selatan, Semua Kecamatan, Semua Kel/Desa | DANA ALOKASI UMUM (DAU) | - | Mewujudkan kemitraan yang sistematis antara pemerintah daerah dan masyarakat serta penguatan partisipasi kelompok-kelompok masyarakat bagi pencegahan dan peningkatan kecepatan penanggulangan masalah sosial kemasyarakat secara berkesinambungan<br>Peningkatan konektivitas yang unggul dan berkelanjutan | - | | 100.000.000,00 | KECAMATAN DUSUN SELATAN |
| **181** | **7** | **01** | **06** | | | **PROGRAM PEMBINAAN DAN PENGAWASAN PEMERINTAHAN DESA** | **-** | **-** | | | **-** | | **29.000.000,00** | **18.000.000,00** | **11.000.000,00** | **- 18.000.000,00** | | | | | | **-** | **29.000.000,00** | |
| | **7** | **01** | **06** | **2.01** | | **Fasilitasi, Rekomendasi dan Koordinasi Pembinaan dan Pengawasan Pemerintahan Desa** | - | - | | | - | | **29.000.000,00** | **18.000.000,00** | **11.000.000,00** | **- 18.000.000,00** | | | - | **Mempercepat kecukupan sarana dan prasarana umum secara integrative dan komprehensif dalam rangka peningkatan daya dukung terhadap pembangunan daerah**<br>**Peningkatan konektivitas yang unggul dan berkelanjutan** | - | - | **29.000.000,00** | |
| | 7 | 01 | 06 | 2.01 | 0002 | Fasilitasi Administrasi Tata Pemerintahan Desa | | | | | | | | | | | | | | | | | | |
| | | | | | | | Jumlah Dokumen yang Difasilitasi dalam rangka Administrasi Tata Pemerintahan Desa | | | | 6 Dokumen | | 6.000.000,00 | 4.000.000,00 | 2.000.000,00 | - 4.000.000,00 | Kab. Barito Selatan, Semua Kecamatan, Semua Kel/Desa | DANA ALOKASI UMUM (DAU) | - | Mempercepat kecukupan sarana dan prasarana umum secara integrative dan komprehensif dalam rangka peningkatan daya dukung terhadap pembangunan daerah<br>Peningkatan konektivitas yang unggul dan berkelanjutan | - | | 6.000.000,00 | KECAMATAN DUSUN SELATAN |
| | 7 | 01 | 06 | 2.01 | 0003 | Fasilitasi Pengelolaan Keuangan Desa dan Pendayagunaan Aset Desa | | | | | | | | | | | | | | | | | | |
| | | | | | | | Jumlah Dokumen yang Difasilitasi dalam rangka Pengelolaan Keuangan Desa dan Pendayagunaan Aset Desa | | | | 6 Dokumen | | 6.000.000,00 | 3.000.000,00 | 3.000.000,00 | - 3.000.000,00 | Kab. Barito Selatan, Semua Kecamatan, Semua Kel/Desa | DANA ALOKASI UMUM (DAU) | - | Mempercepat kecukupan sarana dan prasarana umum secara integrative dan komprehensif dalam rangka peningkatan daya dukung terhadap pembangunan daerah<br>Peningkatan konektivitas yang unggul dan berkelanjutan | - | | 6.000.000,00 | KECAMATAN DUSUN SELATAN |
| | 7 | 01 | 06 | 2.01 | 0015 | Fasilitasi Penataan, Pemanfaatan, dan Pendayagunaan Ruang Desa serta Penetapan dan Penegasan Batas Desa | | | | | | | | | | | | | | | | | | |
| | | | | | | | Jumlah Dokumen Fasilitasi dalam rangka Penataan, Pemanfaatan, dan Pendayagunaan Ruang Desa serta Penetapan dan Penegasan Batas Desa | | | | 6 Dokumen | | 6.000.000,00 | 5.000.000,00 | 2.000.000,00 | - 4.000.000,00 | Kab. Barito Selatan, Semua Kecamatan, Semua Kel/Desa | DANA ALOKASI UMUM (DAU) | - | Mempercepat kecukupan sarana dan prasarana umum secara integrative dan komprehensif dalam rangka peningkatan daya dukung terhadap pembangunan daerah<br>Peningkatan konektivitas yang unggul dan berkelanjutan | - | | 6.000.000,00 | KECAMATAN DUSUN SELATAN |
| | 7 | 01 | 06 | 2.01 | 0016 | Fasilitasi Penyusunan Program dan Pelaksanaan Pemberdayaan Masyarakat Desa | | | | | | | | | | | | | | | | | | |
| | | | | | | | Jumlah Dokumen Fasilitasi dalam rangka Program dan Pelaksanaan Pemberdayaan Masyarakat Desa | | | | 6 Dokumen | | 5.000.000,00 | 3.000.000,00 | 2.000.000,00 | - 3.000.000,00 | Kab. Barito Selatan, Semua Kecamatan, Semua Kel/Desa | DANA ALOKASI UMUM (DAU) | - | Mempercepat kecukupan sarana dan prasarana umum secara integrative dan komprehensif dalam rangka peningkatan daya dukung terhadap pembangunan daerah<br>Peningkatan konektivitas yang unggul dan berkelanjutan | - | | 5.000.000,00 | KECAMATAN DUSUN SELATAN |

| | | | | | | | | | | | | | | | | | | | | | | | | |
|---|---|---|---|---|---|---|---|---|---|---|---|---|---|---|---|---|---|---|---|---|---|---|---|---|
| | 7 | 01 | 06 | 2.01 | 0017 | Koordinasi Pendampingan Desa di Wilayahnya | | | | | | | | | | | | | | | | | | |
| | | | | | | | Jumlah Laporan Hasil Koordinasi Pendampingan Desa di Wilayahnya | | | | 6 Laporan | | 6.000.000,00 | 3.000.000,00 | 2.000.000,00 | - 4.000.000,00 | Kab. Barito Selatan, Semua Kecamatan, Semua Kel/Desa | DANA ALOKASI UMUM (DAU) | - | Mempercepat kecukupan sarana dan prasarana umum secara integrative dan komprehensif dalam rangka peningkatan daya dukung terhadap pembangunan daerah<br>Peningkatan konektivitas yang unggul dan berkelanjutan | - | | 6.000.000,00 | KECAMATAN DUSUN SELATAN |
| | X | | | | | NON URUSAN | | | | | | | 660.250.000,00 | - | - | - 660.250.000,00 | | | | | | | 660.250.000,00 | |
| | X | XX | | | | URUSAN PEMERINTAHAN BIDANG XX | | | | | | | 660.250.000,00 | - | - | - 660.250.000,00 | | | | | | | 660.250.000,00 | |
| 182 | X | XX | 01 | | | PROGRAM PENUNJANG URUSAN PEMERINTAHAN DAERAH KABUPATEN/KOTA | - | - | | | - | | 660.250.000,00 | - | - | - 660.250.000,00 | | | | | | - | 660.250.000,00 | |
| | X | XX | 01 | 2.08 | | Penyediaan Jasa Penunjang Urusan Pemerintahan Daerah | - | - | | | - | | 620.250.000,00 | - | - | - 620.250.000,00 | | | - | Mewujudkan pemerintah yang bersih, professional dan responsif dalam rangka percepatan pembangunan daerah<br>Peningkatan kapasitas, kompetensi dan produktivitas tenaga kerja | - | - | 620.250.000,00 | |
| | X | XX | 01 | 2.08 | 0001 | Penyediaan Jasa Surat Menyurat | | | | | | | | | | | | | | | | | | |
| | | | | | | | Jumlah Laporan Penyediaan Jasa Surat Menyurat | | | | 1 Laporan | | 1.000.000,00 | - | - | - 1.000.000,00 | Kab. Barito Selatan, Semua Kecamatan, Semua Kel/Desa | DANA TRANSFER UMUM-DANA ALOKASI UMUM | - | Mewujudkan pemerintah yang bersih, professional dan responsif dalam rangka percepatan pembangunan daerah<br>Peningkatan kapasitas, kompetensi dan produktivitas tenaga kerja | - | | 1.000.000,00 | KECAMATAN DUSUN SELATAN |
| | X | XX | 01 | 2.08 | 0002 | Penyediaan Jasa Komunikasi, Sumber Daya Air dan Listrik | | | | | | | | | | | | | | | | | | |
| | | | | | | | Jumlah Laporan Penyediaan Jasa Komunikasi, Sumber Daya Air dan Listrik yang Disediakan | | | | 48 Laporan | | 85.000.000,00 | - | - | - 85.000.000,00 | Kab. Barito Selatan, Semua Kecamatan, Semua Kel/Desa | DANA TRANSFER UMUM-DANA ALOKASI UMUM | - | Mewujudkan pemerintah yang bersih, professional dan responsif dalam rangka percepatan pembangunan daerah<br>Peningkatan kapasitas, kompetensi dan produktivitas tenaga kerja | - | | 85.000.000,00 | KECAMATAN DUSUN SELATAN |
| | X | XX | 01 | 2.08 | 0004 | Penyediaan Jasa Pelayanan Umum Kantor | | | | | | | | | | | | | | | | | | |
| | | | | | | | Jumlah Laporan Penyediaan Jasa Pelayanan Umum Kantor yang Disediakan | | | | 2 Laporan | | 534.250.000,00 | - | - | - 534.250.000,00 | Kab. Barito Selatan, Semua Kecamatan, Semua Kel/Desa | DANA TRANSFER UMUM-DANA ALOKASI UMUM | - | Mewujudkan pemerintah yang bersih, professional dan responsif dalam rangka percepatan pembangunan daerah<br>Peningkatan kapasitas, kompetensi dan produktivitas tenaga kerja | - | | 534.250.000,00 | KECAMATAN DUSUN SELATAN |
| | X | XX | 01 | 2.09 | | Pemeliharaan Barang Milik Daerah Penunjang Urusan Pemerintahan Daerah | - | - | | | - | | 40.000.000,00 | - | - | - 40.000.000,00 | | | - | Mewujudkan pemerintah yang bersih, professional dan responsif dalam rangka percepatan pembangunan daerah<br>Peningkatan kapasitas, kompetensi dan produktivitas tenaga kerja | - | - | 40.000.000,00 | |
| | X | XX | 01 | 2.09 | 0001 | Penyediaan Jasa Pemeliharaan, Biaya Pemeliharaan, dan Pajak Kendaraan Perorangan Dinas atau Kendaraan Dinas Jabatan | | | | | | | | | | | | | | | | | | |
| | | | | | | | Jumlah Kendaraan Perorangan Dinas atau Kendaraan Dinas Jabatan yang Dipelihara dan dibayarkan Pajaknya | | | | 1 Unit | | 25.000.000,00 | - | - | - 25.000.000,00 | Kab. Barito Selatan, Semua Kecamatan, Semua Kel/Desa | DANA TRANSFER UMUM-DANA ALOKASI UMUM | - | Mewujudkan pemerintah yang bersih, professional dan responsif dalam rangka percepatan pembangunan daerah<br>Peningkatan kapasitas, kompetensi dan produktivitas tenaga kerja | - | | 25.000.000,00 | KECAMATAN DUSUN SELATAN |
| | X | XX | 01 | 2.09 | 0007 | Pemeliharaan Aset Tetap Lainnya | | | | | | | | | | | | | | | | | | |
| | | | | | | | Jumlah Aset Tetap Lainnya yang Dipelihara | | | | 8 Unit | | 15.000.000,00 | - | - | - 15.000.000,00 | Kab. Barito Selatan, Semua Kecamatan, Semua Kel/Desa | DANA TRANSFER UMUM-DANA ALOKASI UMUM | - | Mewujudkan pemerintah yang bersih, professional dan responsif dalam rangka percepatan pembangunan daerah<br>Peningkatan kapasitas, kompetensi dan produktivitas tenaga kerja | - | | 15.000.000,00 | KECAMATAN DUSUN SELATAN |

| No | Kode | | | | | | Urusan / Bidang Urusan / Program / Kegiatan / Sub Kegiatan | Indikator Program / Kegiatan / Sub Kegiatan | Target Akhir Periode Renstra OPD | Realisasi Capaian RENJA OPD Tahun 2023 | Prakiraan Capaian Target RENJA OPD Tahun 2024 | Capaian Kinerja Dan Kerangka Pendanaan | | | | | | | | | | | Kelompok Sasaran | Prakiraan Maju Rencana Tahun 2026 | | Perangkat Daerah Penanggung Jawab |
|---|---|---|---|---|---|---|---|---|---|---|---|---|---|---|---|---|---|---|---|---|---|---|---|---|---|---|
| | | | | | | | | | | | | Target 2025 | | Pagu Indikatif (Rp) | | | Bertambah/Berkurang (12-10) | Lokasi | Sumber Dana | Prioritas | | | | Target | Pagu Indikatif (Rp) | |
| | | | | | | | | | | | | Sebelum | Sesudah | RKPD 2025 | APBD 2025 | P-RKPD 2025 | | | | Nasional | Daerah | | | | | |
| 1 | 2 | | | | | | 3 | 4 | 5 | 6 | 7 | 8 | 9 | 10 | 11 | 12 | 13 | 14 | 15 | 16 | 17 | 18 | 19 | 20 | 21 |
| | | | | | | | KECAMATAN DUSUN UTARA | | | | | | | 3.767.869.000,00 | 3.767.869.000,00 | 3.888.694.508,00 | 120.825.508,00 | | | | | | | 3.643.891.902,00 | |
| | 7 | | | | | | UNSUR KEWILAYAHAN | | | | | | | 3.767.869.000,00 | 3.767.869.000,00 | 3.888.694.508,00 | 120.825.508,00 | | | | | | | 3.643.891.902,00 | |
| | 7 | 01 | | | | | KECAMATAN | | | | | | | 3.767.869.000,00 | 3.767.869.000,00 | 3.888.694.508,00 | 120.825.508,00 | | | | | | | 3.643.891.902,00 | |
| 1 | 7 | 01 | 01 | | | | PROGRAM PENUNJANG URUSAN PEMERINTAHAN DAERAH KABUPATEN/KOTA | - | - | | | | - | 3.228.728.000,00 | 3.228.728.000,00 | 3.357.873.508,00 | 129.145.508,00 | | | | | | - | 3.106.691.902,00 | |
| | 7 | 01 | 01 | 2.01 | | | Perencanaan, Penganggaran, dan Evaluasi Kinerja Perangkat Daerah | - | - | | | | - | | | | | | | - | Membangun dan mengembangkan budaya pembelajaran yang mendidik secara merata dan adil pada semua jenis, jalur dan jenjang Pendidikan untuk menciptakan masyarakat yang beriman, bertaqwa, cerdas, kreatif dan inovatif serta memiliki daya saing<br>Inklusivitas pembangunan dan ketahanan sosial di tingkat keluarga | - | - | 34.100.000,00 | |
| | 7 | 01 | 01 | 2.01 | 0001 | | Penyusunan Dokumen Perencanaan Perangkat Daerah | | | | | | | | | | | | | | | | | | |
| | | | | | | | | Jumlah Dokumen Perencanaan Perangkat Daerah | | | | | 10 Dokumen | 17.500.000,00 | 17.500.000,00 | 17.500.000,00 | - | Kab. Barito Selatan, Dusun Utara, Semua Kel/Desa | DANA ALOKASI UMUM (DAU) | - | Membangun dan mengembangkan budaya pembelajaran yang mendidik secara merata dan adil pada semua jenis, jalur dan jenjang Pendidikan untuk menciptakan masyarakat yang beriman, bertaqwa, cerdas, kreatif dan inovatif serta memiliki daya saing<br>Inklusivitas pembangunan dan ketahanan sosial di tingkat keluarga | - | | 22.000.000,00 | KECAMATAN DUSUN UTARA |
| | 7 | 01 | 01 | 2.01 | 0002 | | Koordinasi dan Penyusunan Dokumen RKA-SKPD | | | | | | | | | | | | | | | | | | |
| | | | | | | | | Jumlah Dokumen RKA-SKPD dan Laporan Hasil Koordinasi Penyusunan Dokumen RKA-SKPD | | | | | 2 Dokumen | 5.000.000,00 | 5.000.000,00 | 5.000.000,00 | | Kab. Barito Selatan, Dusun Utara, Semua Kel/Desa | DANA ALOKASI UMUM (DAU) | - | Membangun dan mengembangkan budaya pembelajaran yang mendidik secara merata dan adil pada semua jenis, jalur dan jenjang Pendidikan untuk menciptakan masyarakat yang beriman, bertaqwa, cerdas, kreatif dan inovatif serta memiliki daya saing<br>Inklusivitas pembangunan dan ketahanan sosial di tingkat keluarga | - | | 5.500.000,00 | KECAMATAN DUSUN UTARA |
| | 7 | 01 | 01 | 2.01 | 0003 | | Koordinasi dan Penyusunan Dokumen Perubahan RKA-SKPD | | | | | | | | | | | | | | | | | | |
| | | | | | | | | Jumlah Dokumen Perubahan RKA-SKPD dan Laporan Hasil Koordinasi Penyusunan Dokumen Perubahan RKA-SKPD | | | | | 0 Dokumen | 5.000.000,00 | 5.000.000,00 | 5.000.000,00 | - | Kab. Barito Selatan, Dusun Utara, Semua Kel/Desa | DANA ALOKASI UMUM (DAU) | - | Membangun dan mengembangkan budaya pembelajaran yang mendidik secara merata dan adil pada semua jenis, jalur dan jenjang Pendidikan untuk menciptakan masyarakat yang beriman, bertaqwa, cerdas, kreatif dan inovatif serta memiliki daya saing<br>Inklusivitas pembangunan dan ketahanan sosial di tingkat keluarga | - | | 0,00 | KECAMATAN DUSUN UTARA |
| | 7 | 01 | 01 | 2.01 | 0006 | | Koordinasi dan Penyusunan Laporan Capaian Kinerja dan Ikhtisar Realisasi Kinerja SKPD | | | | | | | | | | | | | | | | | | |
| | | | | | | | | Jumlah Laporan Capaian Kinerja dan Ikhtisar Realisasi Kinerja SKPD dan Laporan Hasil Koordinasi Penyusunan Laporan Capaian Kinerja dan Ikhtisar Realisasi Kinerja SKPD | | | | | 5 Laporan | 3.000.000,00 | 3.000.000,00 | 3.000.000,00 | - | Kab. Barito Selatan, Dusun Utara, Semua Kel/Desa | DANA ALOKASI UMUM (DAU) | - | Membangun dan mengembangkan budaya pembelajaran yang mendidik secara merata dan adil pada semua jenis, jalur dan jenjang Pendidikan untuk menciptakan masyarakat yang beriman, bertaqwa, cerdas, kreatif dan inovatif serta memiliki daya saing<br>Inklusivitas pembangunan dan ketahanan sosial di tingkat keluarga | - | | 3.300.000,00 | KECAMATAN DUSUN UTARA |
| | 7 | 01 | 01 | 2.01 | 0007 | | Evaluasi Kinerja Perangkat Daerah | | | | | | | | | | | | | | | | | | |
| | | | | | | | | Jumlah Laporan Evaluasi Kinerja Perangkat Daerah | | | | | 5 Laporan | 3.000.000,00 | 3.000.000,00 | 3.000.000,00 | - | Kab. Barito Selatan, Dusun Utara, Semua Kel/Desa | DANA ALOKASI UMUM (DAU) | - | Membangun dan mengembangkan budaya pembelajaran yang mendidik secara merata dan adil pada semua jenis, jalur dan jenjang Pendidikan untuk menciptakan masyarakat yang beriman, bertaqwa, cerdas, kreatif dan inovatif serta memiliki daya saing<br>Inklusivitas pembangunan dan ketahanan sosial di tingkat keluarga | - | | 3.300.000,00 | KECAMATAN DUSUN UTARA |

| | | | | | | | | | | | | | | | | | | | | | | | | |
|---|---|---|---|---|---|---|---|---|---|---|---|---|---|---|---|---|---|---|---|---|---|---|---|---|
| | 7 | 01 | 01 | 2.02 | | Administrasi Keuangan Perangkat Daerah | - | - | | | | - | | | | | | | - | - | - | - | 2.071.291.902,00 | |
| | 7 | 01 | 01 | 2.02 | 0001 | Penyediaan Gaji dan Tunjangan ASN | | | | | | | | | | | | | | | | | | |
| | | | | | | | Jumlah Orang yang Menerima Gaji dan Tunjangan ASN | | | | | 22 Orang/bulan | 1.913.731.902,00 | 1.913.731.902,00 | 2.265.108.410,00 | 351.376.508,00 | Kab. Barito Selatan, Dusun Utara, Semua Kel/Desa | DANA ALOKASI UMUM (DAU) | - | - | - | | 1.963.291.902,00 | KECAMATAN DUSUN UTARA |
| | 7 | 01 | 01 | 2.03 | | Administrasi Barang Milik Daerah pada Perangkat Daerah | - | - | | | | - | | | | | | | - | Membangun dan mengembangkan budaya pembelajaran yang mendidik secara merata dan adil pada semua jenis, jalur dan jenjang Pendidikan untuk menciptakan masyarakat yang beriman, bertaqwa, cerdas, kreatif dan inovatif serta memiliki daya saing<br>Inklusivitas pembangunan dan ketahanan sosial di tingkat keluarga | - | - | 11.000.000,00 | |
| | 7 | 01 | 01 | 2.03 | 0003 | Koordinasi dan Penilaian Barang Milik Daerah SKPD | | | | | | | | | | | | | | | | | | |
| | | | | | | | Jumlah Laporan Hasil Penilaian Barang Milik Daerah dan Hasil Koordinasi Penilaian Barang Milik Daerah SKPD | | | | | 12 Laporan | 5.000.000,00 | 5.000.000,00 | 5.000.000,00 | - | Kab. Barito Selatan, Dusun Utara, Semua Kel/Desa | DANA ALOKASI UMUM (DAU) | - | Membangun dan mengembangkan budaya pembelajaran yang mendidik secara merata dan adil pada semua jenis, jalur dan jenjang Pendidikan untuk menciptakan masyarakat yang beriman, bertaqwa, cerdas, kreatif dan inovatif serta memiliki daya saing<br>Inklusivitas pembangunan dan ketahanan sosial di tingkat keluarga | - | | 5.500.000,00 | KECAMATAN DUSUN UTARA |
| | 7 | 01 | 01 | 2.03 | 0005 | Rekonsiliasi dan Penyusunan Laporan Barang Milik Daerah pada SKPD | | | | | | | | | | | | | | | | | | |
| | | | | | | | Jumlah Laporan Rekonsiliasi dan Penyusunan Laporan Barang Milik Daerah pada SKPD | | | | | 12 Laporan | 5.000.000,00 | 5.000.000,00 | 5.000.000,00 | - | Kab. Barito Selatan, Dusun Utara, Semua Kel/Desa | DANA ALOKASI UMUM (DAU) | - | Membangun dan mengembangkan budaya pembelajaran yang mendidik secara merata dan adil pada semua jenis, jalur dan jenjang Pendidikan untuk menciptakan masyarakat yang beriman, bertaqwa, cerdas, kreatif dan inovatif serta memiliki daya saing<br>Inklusivitas pembangunan dan ketahanan sosial di tingkat keluarga | - | | 5.500.000,00 | KECAMATAN DUSUN UTARA |
| | 7 | 01 | 01 | 2.05 | | Administrasi Kepegawaian Perangkat Daerah | - | - | | | | - | | | | | | | - | Membangun dan mengembangkan budaya pembelajaran yang mendidik secara merata dan adil pada semua jenis, jalur dan jenjang Pendidikan untuk menciptakan masyarakat yang beriman, bertaqwa, cerdas, kreatif dan inovatif serta memiliki daya saing<br>Inklusivitas pembangunan dan ketahanan sosial di tingkat keluarga | - | - | 275.000.000,00 | |
| | 7 | 01 | 01 | 2.05 | 0005 | Monitoring, Evaluasi, dan Penilaian Kinerja Pegawai | | | | | | | | | | | | | | | | | | |
| | | | | | | | Jumlah Dokumen Monitoring, Evaluasi, dan Penilaian Kinerja Pegawai | | | | | 5 Dokumen | 250.400.000,00 | 250.400.000,00 | 125.060.000,00 | - 125.340.000,00 | Kab. Barito Selatan, Semua Kecamatan, Semua Kel/Desa | DANA ALOKASI UMUM (DAU) | - | Membangun dan mengembangkan budaya pembelajaran yang mendidik secara merata dan adil pada semua jenis, jalur dan jenjang Pendidikan untuk menciptakan masyarakat yang beriman, bertaqwa, cerdas, kreatif dan inovatif serta memiliki daya saing<br>Inklusivitas pembangunan dan ketahanan sosial di tingkat keluarga | - | | 220.000.000,00 | KECAMATAN DUSUN UTARA |
| | 7 | 01 | 01 | 2.05 | 0009 | Pendidikan dan Pelatihan Pegawai Berdasarkan Tugas dan Fungsi | | | | | | | | | | | | | | | | | | |
| | | | | | | | Jumlah Pegawai Berdasarkan Tugas dan Fungsi yang Mengikuti Pendidikan dan Pelatihan | | | | | 5 Orang | 97.350.000,00 | 97.350.000,00 | 41.279.000,00 | - 56.071.000,00 | Kab. Barito Selatan, Dusun Utara, Semua Kel/Desa | DANA ALOKASI UMUM (DAU) | - | Membangun dan mengembangkan budaya pembelajaran yang mendidik secara merata dan adil pada semua jenis, jalur dan jenjang Pendidikan untuk menciptakan masyarakat yang beriman, bertaqwa, cerdas, kreatif dan inovatif serta memiliki daya saing<br>Inklusivitas pembangunan dan ketahanan sosial di tingkat keluarga | - | | 55.000.000,00 | KECAMATAN DUSUN UTARA |

| | | | | | | | | | | | | | | | | | | | | | | | | |
|---|---|---|---|---|---|---|---|---|---|---|---|---|---|---|---|---|---|---|---|---|---|---|---|---|
| | 7 | 01 | 01 | 2.06 | | Administrasi Umum Perangkat Daerah | - | - | | | | - | | | | | | | - | Membangun dan mengembangkan budaya pembelajaran yang mendidik secara merata dan adil pada semua jenis, jalur dan jenjang Pendidikan untuk menciptakan masyarakat yang beriman, bertaqwa, cerdas, kreatif dan inovatif serta memiliki daya saing<br>Inklusivitas pembangunan dan ketahanan sosial di tingkat keluarga | - | - | 126.500.000,00 | |
| | 7 | 01 | 01 | 2.06 | 0001 | Penyediaan Komponen Instalasi | | | | | | | | | | | | | | | | | | |
| | | | | | | | Jumlah Paket Komponen Instalasi Listrik/Penerangan Bangunan Kantor yang Disediakan | | | | | 5 Paket | 5.000.000,00 | 5.000.000,00 | 5.000.000,00 | - | Kab. Barito Selatan, Dusun Utara, Semua Kel/Desa | DANA ALOKASI UMUM (DAU) | - | Membangun dan mengembangkan budaya pembelajaran yang mendidik secara merata dan adil pada semua jenis, jalur dan jenjang Pendidikan untuk menciptakan masyarakat yang beriman, bertaqwa, cerdas, kreatif dan inovatif serta memiliki daya saing<br>Inklusivitas pembangunan dan ketahanan sosial di tingkat keluarga | - | | 5.500.000,00 | KECAMATAN DUSUN UTARA |
| | 7 | 01 | 01 | 2.06 | 0002 | Penyediaan Peralatan dan Perlengkapan Kantor | | | | | | | | | | | | | | | | | | |
| | | | | | | | Jumlah Paket Peralatan dan Perlengkapan Kantor yang Disediakan | | | | | 5 Paket | 257.871.050,00 | 257.871.050,00 | 231.301.050,00 | - 26.570.000,00 | Kab. Barito Selatan, Semua Kecamatan, Semua Kel/Desa | DANA ALOKASI UMUM (DAU) | - | Membangun dan mengembangkan budaya pembelajaran yang mendidik secara merata dan adil pada semua jenis, jalur dan jenjang Pendidikan untuk menciptakan masyarakat yang beriman, bertaqwa, cerdas, kreatif dan inovatif serta memiliki daya saing<br>Inklusivitas pembangunan dan ketahanan sosial di tingkat keluarga | - | | 66.000.000,00 | KECAMATAN DUSUN UTARA |
| | 7 | 01 | 01 | 2.06 | 0004 | Penyediaan Bahan Logistik Kantor | | | | | | | | | | | | | | | | | | |
| | | | | | | | Jumlah Paket Bahan Logistik Kantor yang Disediakan | | | | | 5 Paket | 44.020.248,00 | 44.020.248,00 | 44.020.248,00 | - | Kab. Barito Selatan, Dusun Utara, Semua Kel/Desa | DANA ALOKASI UMUM (DAU) | - | - | - | | 22.000.000,00 | KECAMATAN DUSUN UTARA |
| | 7 | 01 | 01 | 2.06 | 0005 | Penyediaan Barang Cetakan dan Penggandaan | | | | | | | | | | | | | | | | | | |
| | | | | | | | Jumlah Paket Barang Cetakan dan Penggandaan yang Disediakan | | | | | 5 Paket | 5.000.000,00 | 5.000.000,00 | 5.000.000,00 | - | Kab. Barito Selatan, Dusun Utara, Semua Kel/Desa | DANA ALOKASI UMUM (DAU) | - | Membangun dan mengembangkan budaya pembelajaran yang mendidik secara merata dan adil pada semua jenis, jalur dan jenjang Pendidikan untuk menciptakan masyarakat yang beriman, bertaqwa, cerdas, kreatif dan inovatif serta memiliki daya saing<br>Inklusivitas pembangunan dan ketahanan sosial di tingkat keluarga | - | | 5.500.000,00 | KECAMATAN DUSUN UTARA |
| | 7 | 01 | 01 | 2.06 | 0009 | Penyelenggaraan Rapat Koordinasi dan Konsultasi SKPD | | | | | | | | | | | | | | | | | | |
| | | | | | | | Jumlah Laporan Penyelenggaraan Rapat Koordinasi dan Konsultasi SKPD | | | | | 1 Laporan | 49.080.000,00 | 49.080.000,00 | 49.080.000,00 | - | Kab. Barito Selatan, Dusun Utara, Semua Kel/Desa | DANA ALOKASI UMUM (DAU) | - | Membangun dan mengembangkan budaya pembelajaran yang mendidik secara merata dan adil pada semua jenis, jalur dan jenjang Pendidikan untuk menciptakan masyarakat yang beriman, bertaqwa, cerdas, kreatif dan inovatif serta memiliki daya saing<br>Inklusivitas pembangunan dan ketahanan sosial di tingkat keluarga | - | | 27.500.000,00 | KECAMATAN DUSUN UTARA |
| | 7 | 01 | 01 | 2.07 | | Pengadaan Barang Milik Daerah Penunjang Urusan Pemerintah Daerah | - | - | | | | - | | | | | | | - | Membangun dan mengembangkan budaya pembelajaran yang mendidik secara merata dan adil pada semua jenis, jalur dan jenjang Pendidikan untuk menciptakan masyarakat yang beriman, bertaqwa, cerdas, kreatif dan inovatif serta memiliki daya saing<br>Inklusivitas pembangunan dan ketahanan sosial di tingkat keluarga | - | - | 237.200.000,00 | |
| | 7 | 01 | 01 | 2.07 | 0002 | Pengadaan Kendaraan Dinas Operasional atau Lapangan | | | | | | | | | | | | | | | | | | |

| | | | | | | | | | | | | | | | | | | | | | | | | |
|---|---|---|---|---|---|---|---|---|---|---|---|---|---|---|---|---|---|---|---|---|---|---|---|---|
| | | | | | | | Jumlah Unit Kendaraan Dinas Operasional atau Lapangan yang Disediakan | | | | | 2 Unit | 45.000.000,00 | 45.000.000,00 | 22.500.000,00 | - 22.500.000,00 | Kab. Barito Selatan, Dusun Utara, Semua Kel/Desa | DANA ALOKASI UMUM (DAU) | - | Membangun dan mengembangkan budaya pembelajaran yang mendidik secara merata dan adil pada semua jenis, jalur dan jenjang Pendidikan untuk menciptakan masyarakat yang beriman, bertaqwa, cerdas, kreatif dan inovatif serta memiliki daya saing<br>Inklusivitas pembangunan dan ketahanan sosial di tingkat keluarga | - | | 88.000.000,00 | KECAMATAN DUSUN UTARA |
| | 7 | 01 | 01 | 2.07 | 0006 | Pengadaan Peralatan dan Mesin Lainnya | | | | | | | | | | | | | | | | | | |
| | | | | | | | Jumlah Unit Peralatan dan Mesin Lainnya yang Disediakan | | | | | 10 Unit | 106.200.000,00 | 106.200.000,00 | 106.200.000,00 | - | Kab. Barito Selatan, Dusun Utara, Semua Kel/Desa | DANA ALOKASI UMUM (DAU) | - | Membangun dan mengembangkan budaya pembelajaran yang mendidik secara merata dan adil pada semua jenis, jalur dan jenjang Pendidikan untuk menciptakan masyarakat yang beriman, bertaqwa, cerdas, kreatif dan inovatif serta memiliki daya saing<br>Inklusivitas pembangunan dan ketahanan sosial di tingkat keluarga | - | | 114.000.000,00 | KECAMATAN DUSUN UTARA |
| | 7 | 01 | 01 | 2.07 | 0010 | Pengadaan Sarana dan Prasarana Gedung Kantor atau Bangunan Lainnya | | | | | | | | | | | | | | | | | | |
| | | | | | | | Jumlah Unit Sarana dan Prasarana Gedung Kantor atau Bangunan Lainnya yang Disediakan | | | | | 5 Unit | 29.100.000,00 | 29.100.000,00 | 29.100.000,00 | - | Kab. Barito Selatan, Dusun Utara, Semua Kel/Desa | DANA ALOKASI UMUM (DAU) | - | Membangun dan mengembangkan budaya pembelajaran yang mendidik secara merata dan adil pada semua jenis, jalur dan jenjang Pendidikan untuk menciptakan masyarakat yang beriman, bertaqwa, cerdas, kreatif dan inovatif serta memiliki daya saing<br>Inklusivitas pembangunan dan ketahanan sosial di tingkat keluarga | - | | 35.200.000,00 | KECAMATAN DUSUN UTARA |
| | 7 | 01 | 01 | 2.08 | | Penyediaan Jasa Penunjang Urusan Pemerintahan Daerah | - | - | | | | - | | | | | | | - | Membangun dan mengembangkan budaya pembelajaran yang mendidik secara merata dan adil pada semua jenis, jalur dan jenjang Pendidikan untuk menciptakan masyarakat yang beriman, bertaqwa, cerdas, kreatif dan inovatif serta memiliki daya saing<br>Inklusivitas pembangunan dan ketahanan sosial di tingkat keluarga | - | - | 263.600.000,00 | |
| | 7 | 01 | 01 | 2.08 | 0001 | Penyediaan Jasa Surat Menyurat | | | | | | | | | | | | | | | | | | |
| | | | | | | | Jumlah Laporan Penyediaan Jasa Surat Menyurat | | | | | 2 Laporan | 5.000.000,00 | 5.000.000,00 | 5.000.000,00 | - | Kab. Barito Selatan, Dusun Utara, Semua Kel/Desa | DANA ALOKASI UMUM (DAU) | - | Membangun dan mengembangkan budaya pembelajaran yang mendidik secara merata dan adil pada semua jenis, jalur dan jenjang Pendidikan untuk menciptakan masyarakat yang beriman, bertaqwa, cerdas, kreatif dan inovatif serta memiliki daya saing<br>Inklusivitas pembangunan dan ketahanan sosial di tingkat keluarga | - | | 5.500.000,00 | KECAMATAN DUSUN UTARA |
| | 7 | 01 | 01 | 2.08 | 0002 | Penyediaan Jasa Komunikasi, Sumber Daya Air dan Listrik | | | | | | | | | | | | | | | | | | |
| | | | | | | | Jumlah Laporan Penyediaan Jasa Komunikasi, Sumber Daya Air dan Listrik yang Disediakan | | | | | 4 Laporan | 21.124.800,00 | 21.124.800,00 | 21.124.800,00 | - | Kab. Barito Selatan, Dusun Utara, Semua Kel/Desa | DANA ALOKASI UMUM (DAU) | - | Membangun dan mengembangkan budaya pembelajaran yang mendidik secara merata dan adil pada semua jenis, jalur dan jenjang Pendidikan untuk menciptakan masyarakat yang beriman, bertaqwa, cerdas, kreatif dan inovatif serta memiliki daya saing<br>Inklusivitas pembangunan dan ketahanan sosial di tingkat keluarga | - | | 27.500.000,00 | KECAMATAN DUSUN UTARA |
| | 7 | 01 | 01 | 2.08 | 0003 | Penyediaan Jasa Peralatan dan Perlengkapan Kantor | | | | | | | | | | | | | | | | | | |

| | | | | | | | | | | | | | | | | | | | | | | | | |
|---|---|---|---|---|---|---|---|---|---|---|---|---|---|---|---|---|---|---|---|---|---|---|---|---|
| | | | | | | | Jumlah Laporan Penyediaan Jasa Peralatan dan Perlengkapan Kantor yang Disediakan | | | | | 2 Laporan | 10.000.000,00 | 10.000.000,00 | 10.000.000,00 | - | Kab. Barito Selatan, Dusun Utara, Semua Kel/Desa | DANA ALOKASI UMUM (DAU) | - | Membangun dan mengembangkan budaya pembelajaran yang mendidik secara merata dan adil pada semua jenis, jalur dan jenjang Pendidikan untuk menciptakan masyarakat yang beriman, bertaqwa, cerdas, kreatif dan inovatif serta memiliki daya saing<br>Inklusivitas pembangunan dan ketahanan sosial di tingkat keluarga | - | | 11.000.000,00 | KECAMATAN DUSUN UTARA |
| | 7 | 01 | 01 | 2.08 | 0004 | Penyediaan Jasa Pelayanan Umum Kantor | | | | | | | | | | | | | | | | | | |
| | | | | | | | Jumlah Laporan Penyediaan Jasa Pelayanan Umum Kantor yang Disediakan | | | | | 16 Laporan | 286.350.000,00 | 286.350.000,00 | 294.600.000,00 | 8.250.000,00 | Kab. Barito Selatan, Dusun Utara, Semua Kel/Desa | DANA ALOKASI UMUM (DAU) | - | Membangun dan mengembangkan budaya pembelajaran yang mendidik secara merata dan adil pada semua jenis, jalur dan jenjang Pendidikan untuk menciptakan masyarakat yang beriman, bertaqwa, cerdas, kreatif dan inovatif serta memiliki daya saing<br>Inklusivitas pembangunan dan ketahanan sosial di tingkat keluarga | - | | 219.600.000,00 | KECAMATAN DUSUN UTARA |
| | 7 | 01 | 01 | 2.09 | | Pemeliharaan Barang Milik Daerah Penunjang Urusan Pemerintahan Daerah | - | - | | | | - | | | | | | | - | Membangun dan mengembangkan budaya pembelajaran yang mendidik secara merata dan adil pada semua jenis, jalur dan jenjang Pendidikan untuk menciptakan masyarakat yang beriman, bertaqwa, cerdas, kreatif dan inovatif serta memiliki daya saing<br>Inklusivitas pembangunan dan ketahanan sosial di tingkat keluarga | - | - | 88.000.000,00 | |
| | 7 | 01 | 01 | 2.09 | 0010 | Pemeliharaan/Rehabilitasi Sarana dan Prasarana Gedung Kantor atau Bangunan Lainnya | | | | | | | | | | | | | | | | | | |
| | | | | | | | Jumlah Sarana dan Prasarana Gedung Kantor atau Bangunan Lainnya yang Dipelihara/Direhabilitasi | | | | | 3 Unit | 60.000.000,00 | 60.000.000,00 | 60.000.000,00 | - | Kab. Barito Selatan, Dusun Utara, Semua Kel/Desa | DANA ALOKASI UMUM (DAU) | - | Membangun dan mengembangkan budaya pembelajaran yang mendidik secara merata dan adil pada semua jenis, jalur dan jenjang Pendidikan untuk menciptakan masyarakat yang beriman, bertaqwa, cerdas, kreatif dan inovatif serta memiliki daya saing<br>Inklusivitas pembangunan dan ketahanan sosial di tingkat keluarga | - | | 88.000.000,00 | KECAMATAN DUSUN UTARA |
| 2 | 7 | 01 | 02 | | | PROGRAM PENYELENGGARAAN PEMERINTAHAN DAN PELAYANAN PUBLIK | - | - | | | | - | *30.000.000,00* | 30.000.000,00 | *21.680.000,00* | - *8.320.000,00* | | | | | | | - | 33.000.000,00 | |
| | 7 | 01 | 02 | 2.01 | | Koordinasi Penyelenggaraan Kegiatan<br><br>Pemerintahan di Tingkat Kecamatan | - | - | | | | - | | | | | | | - | Membangun dan mengembangkan budaya pembelajaran yang mendidik secara merata dan adil pada semua jenis, jalur dan jenjang Pendidikan untuk menciptakan masyarakat yang beriman, bertaqwa, cerdas, kreatif dan inovatif serta memiliki daya saing<br>Inklusivitas pembangunan dan ketahanan sosial di tingkat keluarga | - | - | 33.000.000,00 | |
| | 7 | 01 | 02 | 2.01 | 0002 | Peningkatan Efektifitas Kegiatan Pemerintahan di Tingkat Kecamatan | | | | | | | | | | | | | | | | | | |
| | | | | | | | Jumlah Dokumen Peningkatan Efektifitas Kegiatan Pemerintahan di Tingkat Kecamatan | | | | | 5 Dokumen | 30.000.000,00 | 30.000.000,00 | 21.680.000,00 | - 8.320.000,00 | Kab. Barito Selatan, Dusun Utara, Semua Kel/Desa | DANA ALOKASI UMUM (DAU) | - | Membangun dan mengembangkan budaya pembelajaran yang mendidik secara merata dan adil pada semua jenis, jalur dan jenjang Pendidikan untuk menciptakan masyarakat yang beriman, bertaqwa, cerdas, kreatif dan inovatif serta memiliki daya saing<br>Inklusivitas pembangunan dan ketahanan sosial di tingkat keluarga | - | | 33.000.000,00 | KECAMATAN DUSUN UTARA |
| 3 | 7 | 01 | 03 | | | PROGRAM PEMBERDAYAAN MASYARAKAT DESA DAN KELURAHAN | - | - | | | | - | *396.037.000,00* | *396.037.000,00* | *396.037.000,00* | - | | | | | | | - | 334.800.000,00 | |

| | | | | | | | | | | | | | | | | | | | | | | | | |
|---|---|---|---|---|---|---|---|---|---|---|---|---|---|---|---|---|---|---|---|---|---|---|---|---|
| | 7 | 01 | 03 | 2.02 | | Kegiatan Pemberdayaan Kelurahan | - | - | | | | - | | | | | | | | - | Membangun dan mengembangkan budaya pembelajaran yang mendidik secara merata dan adil pada semua jenis, jalur dan jenjang Pendidikan untuk menciptakan masyarakat yang beriman, bertaqwa, cerdas, kreatif dan inovatif serta memiliki daya saing<br>Inklusivitas pembangunan dan ketahanan sosial di tingkat keluarga | - | - | 223.300.000,00 | |
| | 7 | 01 | 03 | 2.02 | 0001 | Peningkatan Partisipasi Masyarakat dalam Forum Musyawarah Perencanaan Pembangunan di Kelurahan | | | | | | | | | | | | | | | | | | |
| | | | | | | | Jumlah Lembaga Kemasyarakatan yang Berpartisipasi dalam Forum Musyawarah Perencanaan Pembangunan di Kelurahan | | | | | 20 Lembaga Kemasyarakatan | 3.000.000,00 | 3.000.000,00 | 3.000.000,00 | - | Kab. Barito Selatan, Dusun Utara, Semua Kel/Desa | DANA ALOKASI UMUM (DAU) | - | Membangun dan mengembangkan budaya pembelajaran yang mendidik secara merata dan adil pada semua jenis, jalur dan jenjang Pendidikan untuk menciptakan masyarakat yang beriman, bertaqwa, cerdas, kreatif dan inovatif serta memiliki daya saing<br>Inklusivitas pembangunan dan ketahanan sosial di tingkat keluarga | - | | 3.300.000,00 | KECAMATAN DUSUN UTARA |
| | 7 | 01 | 03 | 2.02 | 0002 | Pembangunan Sarana dan Prasarana Kelurahan | | | | | | | | | | | | | | | | | | |
| | | | | | | | Jumlah Sarana dan Prasarana Kelurahan yang Terbangun | | | | | 5 Unit | 200.000.000,00 | 200.000.000,00 | 200.000.000,00 | - | Kab. Barito Selatan, Dusun Utara, Semua Kel/Desa | DANA ALOKASI UMUM (DAU) | - | Membangun dan mengembangkan budaya pembelajaran yang mendidik secara merata dan adil pada semua jenis, jalur dan jenjang Pendidikan untuk menciptakan masyarakat yang beriman, bertaqwa, cerdas, kreatif dan inovatif serta memiliki daya saing<br>Inklusivitas pembangunan dan ketahanan sosial di tingkat keluarga | - | | 220.000.000,00 | KECAMATAN DUSUN UTARA |
| | 7 | 01 | 03 | 2.03 | | Pemberdayaan Lembaga Kemasyarakatan Tingkat Kecamatan | - | - | | | | - | | | | | | | - | Membangun dan mengembangkan budaya pembelajaran yang mendidik secara merata dan adil pada semua jenis, jalur dan jenjang Pendidikan untuk menciptakan masyarakat yang beriman, bertaqwa, cerdas, kreatif dan inovatif serta memiliki daya saing<br>Inklusivitas pembangunan dan ketahanan sosial di tingkat keluarga | - | - | 111.500.000,00 | |
| | 7 | 01 | 03 | 2.03 | 0001 | Penyelenggaraan Lembaga Kemasyarakatan | | | | | | | | | | | | | | | | | | |
| | | | | | | | Jumlah Lembaga Kemasyarakatan yang Diselenggarakan | | | | | 20 Lembaga Kemasyarakatan | 98.913.000,00 | 98.913.000,00 | 98.913.000,00 | - | Kab. Barito Selatan, Dusun Utara, Semua Kel/Desa | DANA ALOKASI UMUM (DAU) | - | Membangun dan mengembangkan budaya pembelajaran yang mendidik secara merata dan adil pada semua jenis, jalur dan jenjang Pendidikan untuk menciptakan masyarakat yang beriman, bertaqwa, cerdas, kreatif dan inovatif serta memiliki daya saing<br>Inklusivitas pembangunan dan ketahanan sosial di tingkat keluarga | - | | 5.500.000,00 | KECAMATAN DUSUN UTARA |
| | 7 | 01 | 03 | 2.03 | 0002 | Peningkatan Kapasitas Lembaga Kemasyarakatan | | | | | | | | | | | | | | | | | | |
| | | | | | | | Jumlah Lembaga Kemasyarakatan yang Ditingkatkan Kapasitasnya | | | | | 22 Lembaga Kemasyarakatan | 94.124.000,00 | 94.124.000,00 | 94.124.000,00 | - | Kab. Barito Selatan, Dusun Utara, Semua Kel/Desa | DANA ALOKASI UMUM (DAU) | - | Membangun dan mengembangkan budaya pembelajaran yang mendidik secara merata dan adil pada semua jenis, jalur dan jenjang Pendidikan untuk menciptakan masyarakat yang beriman, bertaqwa, cerdas, kreatif dan inovatif serta memiliki daya saing<br>Inklusivitas pembangunan dan ketahanan sosial di tingkat keluarga | - | | 106.000.000,00 | KECAMATAN DUSUN UTARA |
| 4 | 7 | 01 | 04 | | | PROGRAM KOORDINASI KETENTRAMAN DAN KETERTIBAN UMUM | - | - | | | | - | *10.000.000,00* | *10.000.000,00* | *10.000.000,00* | - | | | | | | - | 11.000.000,00 | |

| | | | | | | | | | | | | | | | | | | | | | | | | |
|---|---|---|---|---|---|---|---|---|---|---|---|---|---|---|---|---|---|---|---|---|---|---|---|---|
| | 7 | 01 | 04 | 2.01 | | Koordinasi Upaya Penyelenggaraan Ketenteraman dan Ketertiban Umum | - | - | | | | - | | | | | | | - | Membangun dan mengembangkan budaya pembelajaran yang mendidik secara merata dan adil pada semua jenis, jalur dan jenjang Pendidikan untuk menciptakan masyarakat yang beriman, bertaqwa, cerdas, kreatif dan inovatif serta memiliki daya saing<br>Inklusivitas pembangunan dan ketahanan sosial di tingkat keluarga | - | - | 11.000.000,00 | |
| | 7 | 01 | 04 | 2.01 | 0001 | Sinergitas dengan Kepolisian Negara Republik Indonesia, Tentara Nasional Indonesia dan Instansi Vertikal di Wilayah Kecamatan | | | | | | | | | | | | | | | | | | |
| | | | | | | | Jumlah Laporan Hasil Sinergitas dengan Kepolisian Negara Republik Indonesia, Tentara Nasional Indonesia dan Instansi Vertikal di Wilayah Kecamatan | | | | | 20 Laporan | 10.000.000,00 | 10.000.000,00 | 10.000.000,00 | - | Kab. Barito Selatan, Dusun Utara, Semua Kel/Desa | DANA ALOKASI UMUM (DAU) | - | Membangun dan mengembangkan budaya pembelajaran yang mendidik secara merata dan adil pada semua jenis, jalur dan jenjang Pendidikan untuk menciptakan masyarakat yang beriman, bertaqwa, cerdas, kreatif dan inovatif serta memiliki daya saing<br>Inklusivitas pembangunan dan ketahanan sosial di tingkat keluarga | - | | 11.000.000,00 | KECAMATAN DUSUN UTARA |
| 5 | 7 | 01 | 05 | | | PROGRAM PENYELENGGARAAN URUSAN PEMERINTAHAN UMUM | - | - | | | | - | *53.104.000,00* | *53.104.000,00* | *53.104.000,00* | - | | | | | | | - | 103.400.000,00 | |
| | 7 | 01 | 05 | 2.01 | | Penyelenggaraan Urusan Pemerintahan Umum Sesuai Penugasan Kepala Daerah | - | - | | | | - | | | | | | | - | Membangun dan mengembangkan budaya pembelajaran yang mendidik secara merata dan adil pada semua jenis, jalur dan jenjang Pendidikan untuk menciptakan masyarakat yang beriman, bertaqwa, cerdas, kreatif dan inovatif serta memiliki daya saing<br>Inklusivitas pembangunan dan ketahanan sosial di tingkat keluarga | - | - | 103.400.000,00 | |
| | 7 | 01 | 05 | 2.01 | 0008 | Pelaksanaan Tugas Forum Koordinasi Pimpinan di Kecamatan | | | | | | | | | | | | | | | | | | |
| | | | | | | | Jumlah Dokumen Tugas Forum Koordinasi Pimpinan di Kecamatan | | | | | 10 Dokumen | 53.104.000,00 | 53.104.000,00 | 53.104.000,00 | - | Kab. Barito Selatan, Dusun Utara, Semua Kel/Desa | DANA ALOKASI UMUM (DAU) | - | Membangun dan mengembangkan budaya pembelajaran yang mendidik secara merata dan adil pada semua jenis, jalur dan jenjang Pendidikan untuk menciptakan masyarakat yang beriman, bertaqwa, cerdas, kreatif dan inovatif serta memiliki daya saing<br>Inklusivitas pembangunan dan ketahanan sosial di tingkat keluarga | - | | 103.400.000,00 | KECAMATAN DUSUN UTARA |
| 6 | 7 | 01 | 06 | | | PROGRAM PEMBINAAN DAN PENGAWASAN PEMERINTAHAN DESA | - | - | | | | - | *50.000.000,00* | *50.000.000,00* | *50.000.000,00* | - | | | | | | | - | 55.000.000,00 | |
| | 7 | 01 | 06 | 2.01 | | Fasilitasi, Rekomendasi dan Koordinasi<br><br>Pembinaan dan Pengawasan Pemerintahan Desa | - | - | | | | - | | | | | | | - | Membangun dan mengembangkan budaya pembelajaran yang mendidik secara merata dan adil pada semua jenis, jalur dan jenjang Pendidikan untuk menciptakan masyarakat yang beriman, bertaqwa, cerdas, kreatif dan inovatif serta memiliki daya saing<br>Inklusivitas pembangunan dan ketahanan sosial di tingkat keluarga | - | - | 55.000.000,00 | |
| | 7 | 01 | 06 | 2.01 | 0009 | Fasilitasi Sinkronisasi Perencanaan Pembangunan Daerah dengan Pembangunan Desa | | | | | | | | | | | | | | | | | | |
| | | | | | | | Jumlah Dokumen Sinkronisasi Perencanaan Pembangunan Daerah dengan Pembangunan Desa | | | | | 5 Dokumen | 50.000.000,00 | 50.000.000,00 | 50.000.000,00 | - | Kab. Barito Selatan, Dusun Utara, Semua Kel/Desa | DANA ALOKASI UMUM (DAU) | - | Membangun dan mengembangkan budaya pembelajaran yang mendidik secara merata dan adil pada semua jenis, jalur dan jenjang Pendidikan untuk menciptakan masyarakat yang beriman, bertaqwa, cerdas, kreatif dan inovatif serta memiliki daya saing<br>Inklusivitas pembangunan dan ketahanan sosial di tingkat keluarga | - | | 55.000.000,00 | KECAMATAN DUSUN UTARA |

| No | Kode | | | | | Urusan / Bidang Urusan / Program / Kegiatan / Sub Kegiatan | Indikator Program / Kegiatan / Sub Kegiatan | Target Akhir Periode Renstra OPD | Realisasi Capaian RENJA OPD Tahun 2023 | Prakiraan Capaian Target RENJA OPD | Capaian Kinerja Dan Kerangka Pendanaan | | | | | | | | | | Kelompok Sasaran | Prakiraan Maju Rencana Tahun 2026 | | Perangkat Daerah Penanggung Jawab |
|---|---|---|---|---|---|---|---|---|---|---|---|---|---|---|---|---|---|---|---|---|---|---|---|---|
| | | | | | | | | | | | Target 2025 | | Pagu Indikatif (Rp) | | | Bertambah/Berkurang (12-10) | Lokasi | Sumber Dana | Prioritas | | | Target | Pagu Indikatif (Rp) | |
| | | | | | | | | | | | Sebelum | Sesudah | RKPD 2025 | APBD 2025 | P-RKPD 2025 | | | | Nasional | Daerah | | | | |
| 1 | 2 | | | | | 3 | 4 | 5 | 6 | 7 | 8 | 9 | 10 | 11 | 12 | 13 | 14 | 15 | 16 | 17 | 18 | 19 | 20 | 21 |
| | | | | | | KECAMATAN GUNUNG BINTANG AWAI | | | | | | | 4.248.925.000,00 | **3.850.000.000,00** | **3.969.082.804,00** | - 279.842.196,00 | | | | | | | 4.754.325.000,00 | |
| | 7 | | | | | UNSUR KEWILAYAHAN | | | | | | | 4.248.925.000,00 | | | - 4.248.925.000,00 | | | | | | | 4.754.325.000,00 | |
| | 7 | 01 | | | | KECAMATAN | | | | | | | 4.248.925.000,00 | | | - 4.248.925.000,00 | | | | | | | 4.754.325.000,00 | |
| 189 | 7 | 01 | 01 | | | PROGRAM PENUNJANG URUSAN PEMERINTAHAN DAERAH KABUPATEN/KOTA | - | - | | | - | | 3.586.325.000,00 | | | - 3.586.325.000,00 | | | | | | - | 3.897.325.000,00 | |
| | 7 | 01 | 01 | 2.01 | | Perencanaan, Penganggaran, dan Evaluasi Kinerja Perangkat Daerah | - | - | | | - | | 32.000.000,00 | | | - 32.000.000,00 | | | - | - | - | - | 37.000.000,00 | |
| | 7 | 01 | 01 | 2.01 | 0001 | Penyusunan Dokumen Perencanaan Perangkat Daerah | | | | | | | | | | | | | | | | | | |
| | | | | | | | Jumlah Dokumen Perencanaan Perangkat Daerah | | | | 1 Dokumen | | 5.000.000,00 | 2.000.000,00 | 2.000.000,00 | - 3.000.000,00 | Kab. Barito Selatan, Gn. Bintang Awai, Semua Kel/Desa | DANA ALOKASI UMUM (DAU) | - | - | - | | 6.000.000,00 | KECAMATAN GUNUNG BINTANG AWAI |
| | 7 | 01 | 01 | 2.01 | 0002 | Koordinasi dan Penyusunan Dokumen RKA-SKPD | | | | | | | | | | - | | | | | | | | |
| | | | | | | | Jumlah Dokumen RKA-SKPD dan Laporan Hasil Koordinasi Penyusunan Dokumen RKA-SKPD | | | | 1 Dokumen | | 4.000.000,00 | 2.000.000,00 | 2.000.000,00 | - 2.000.000,00 | Kab. Barito Selatan, Gn. Bintang Awai, Semua Kel/Desa | DANA ALOKASI UMUM (DAU) | - | Mewujudkan pemerintah yang bersih, professional dan responsif dalam rangka percepatan pembangunan daerah Optimalisasi Teknologi dalam Proses Bisnis/ Smart City | - | | 5.000.000,00 | KECAMATAN GUNUNG BINTANG AWAI |
| | 7 | 01 | 01 | 2.01 | 0003 | Koordinasi dan Penyusunan Dokumen Perubahan RKA-SKPD | | | | | | | | | | - | | | | | | | | |
| | | | | | | | Jumlah Dokumen Perubahan RKA-SKPD dan Laporan Hasil Koordinasi Penyusunan Dokumen Perubahan RKA-SKPD | | | | 1 Dokumen | | 4.000.000,00 | 2.000.000,00 | 2.000.000,00 | - 2.000.000,00 | Kab. Barito Selatan, Gn. Bintang Awai, Semua Kel/Desa | DANA ALOKASI UMUM (DAU) | - | Mewujudkan pemerintah yang bersih, professional dan responsif dalam rangka percepatan pembangunan daerah Optimalisasi Teknologi dalam Proses Bisnis/ Smart City | - | | 5.000.000,00 | KECAMATAN GUNUNG BINTANG AWAI |
| | 7 | 01 | 01 | 2.01 | 0004 | Koordinasi dan Penyusunan DPA-SKPD | | | | | | | | | | - | | | | | | | | |
| | | | | | | | Jumlah Dokumen DPA-SKPD dan Laporan Hasil Koordinasi Penyusunan Dokumen DPA-SKPD | | | | 1 Dokumen | | 4.000.000,00 | 2.000.000,00 | 2.000.000,00 | - 2.000.000,00 | Kab. Barito Selatan, Gn. Bintang Awai, Semua Kel/Desa | DANA ALOKASI UMUM (DAU) | - | Mewujudkan pemerintah yang bersih, professional dan responsif dalam rangka percepatan pembangunan daerah Optimalisasi Teknologi dalam Proses Bisnis/ Smart City | - | | 5.000.000,00 | KECAMATAN GUNUNG BINTANG AWAI |
| | 7 | 01 | 01 | 2.01 | 0005 | Koordinasi dan Penyusunan Perubahan DPA- SKPD | | | | | | | | | | - | | | | | | | | |
| | | | | | | | Jumlah Dokumen Perubahan DPA-SKPD dan Laporan Hasil Koordinasi Penyusunan Dokumen Perubahan DPA-SKPD | | | | 1 Dokumen | | 5.000.000,00 | 2.000.000,00 | 2.000.000,00 | - 3.000.000,00 | Kab. Barito Selatan, Gn. Bintang Awai, Semua Kel/Desa | DANA ALOKASI UMUM (DAU) | - | Mewujudkan pemerintah yang bersih, professional dan responsif dalam rangka percepatan pembangunan daerah Optimalisasi Teknologi dalam Proses Bisnis/ Smart City | - | | 6.000.000,00 | KECAMATAN GUNUNG BINTANG AWAI |
| | 7 | 01 | 01 | 2.01 | 0006 | Koordinasi dan Penyusunan Laporan Capaian Kinerja dan Ikhtisar Realisasi Kinerja SKPD | | | | | | | | | | - | | | | | | | | |
| | | | | | | | Jumlah Laporan Capaian Kinerja dan Ikhtisar Realisasi Kinerja SKPD dan Laporan Hasil Koordinasi Penyusunan Laporan Capaian Kinerja dan Ikhtisar Realisasi Kinerja SKPD | | | | 1 Laporan | | 10.000.000,00 | 2.000.000,00 | 2.000.000,00 | - 8.000.000,00 | Kab. Barito Selatan, Gn. Bintang Awai, Semua Kel/Desa | DANA ALOKASI UMUM (DAU) | - | Mewujudkan pemerintah yang bersih, professional dan responsif dalam rangka percepatan pembangunan daerah Optimalisasi Teknologi dalam Proses Bisnis/ Smart City | - | | 10.000.000,00 | KECAMATAN GUNUNG BINTANG AWAI |
| | 7 | 01 | 01 | 2.02 | | Administrasi Keuangan Perangkat Daerah | - | - | | | - | | 1.874.630.000,00 | | | - 1.874.630.000,00 | | | - | Mewujudkan pemerintah yang bersih, professional dan responsif dalam rangka percepatan pembangunan daerah Optimalisasi Teknologi dalam Proses Bisnis/ Smart City | - | | - | 1.975.630.000,00 | |
| | 7 | 01 | 01 | 2.02 | 0001 | Penyediaan Gaji dan Tunjangan ASN | | | | | | | | | | - | | | | | | | | |
| | | | | | | | Jumlah Orang yang Menerima Gaji dan Tunjangan ASN | | | | 14 Orang/bulan | | 1.785.921.200,00 | 1.501.413.050,00 | 1.851.895.854,00 | 350.482.804,00 | Kab. Barito Selatan, Gn. Bintang Awai, Semua Kel/Desa | DANA ALOKASI UMUM (DAU) | - | Mewujudkan pemerintah yang bersih, professional dan responsif dalam rangka percepatan pembangunan daerah Optimalisasi Teknologi dalam Proses Bisnis/ Smart City | - | | 1.885.921.200,00 | KECAMATAN GUNUNG BINTANG AWAI |
| | 7 | 01 | 01 | 2.02 | 0003 | Pelaksanaan Penatausahaan danPengujian/Verifikasi Keuangan SKPD | | | | | | | | | | - | | | | | | | | |
| | | | | | | | Jumlah Dokumen Penatausahaan dan Pengujian/Verifikasi Keuangan SKPD | | | | 12 Dokumen | | 88.708.800,00 | 76.320.000,00 | 76.320.000,00 | - 12.388.800,00 | Kab. Barito Selatan, Gn. Bintang Awai, Semua Kel/Desa | DANA ALOKASI UMUM (DAU) | - | Mewujudkan pemerintah yang bersih, professional dan responsif dalam rangka percepatan pembangunan daerah Optimalisasi Teknologi dalam Proses Bisnis/ Smart City | - | | 89.708.800,00 | KECAMATAN GUNUNG BINTANG AWAI |
| | 7 | 01 | 01 | 2.05 | | Administrasi Kepegawaian Perangkat Daerah | - | - | | | - | | 70.000.000,00 | | - | - 70.000.000,00 | | | - | Mewujudkan pemerintah yang bersih, professional dan responsif dalam rangka percepatan pembangunan daerah Optimalisasi Teknologi dalam Proses Bisnis/ Smart City | - | | - | 80.000.000,00 | |
| | 7 | 01 | 01 | 2.05 | 0002 | Pengadaan Pakaian Dinas beserta Atribut Kelengkapannya | | | | | | | | | | - | | | | | | | | |
| | | | | | | | Jumlah Paket Pakaian Dinas beserta Atribut Kelengkapan | | | | 1 Paket | | 70.000.000,00 | 37.500.000,00 | - | - 70.000.000,00 | Kab. Barito Selatan, Gn. Bintang Awai, Semua Kel/Desa | DANA ALOKASI UMUM (DAU) | - | Mewujudkan pemerintah yang bersih, professional dan responsif dalam rangka percepatan pembangunan daerah Optimalisasi Teknologi dalam Proses Bisnis/ Smart City | - | | 80.000.000,00 | KECAMATAN GUNUNG BINTANG AWAI |

| | | | | | | | | | | | | | | | | | | | | | | | | |
|---|---|---|---|---|---|---|---|---|---|---|---|---|---|---|---|---|---|---|---|---|---|---|---|---|
| | 7 | 01 | 01 | 2.06 | | Administrasi Umum Perangkat Daerah | - | - | | | - | | 582.695.000,00 | | | - 582.695.000,00 | | | - | Mewujudkan pemerintah yang bersih, professional dan responsif dalam rangka percepatan pembangunan daerah Optimalisasi Teknologi dalam Proses Bisnis/ Smart City | - | - | 634.695.000,00 | |
| | 7 | 01 | 01 | 2.06 | 0001 | Penyediaan Komponen InstalasiListrik/Penerangan Bangunan Kantor | | | | | | | | | | - | | | | | | | | |
| | | | | | | | Jumlah Paket Komponen Instalasi Listrik/Penerangan Bangunan Kantor yang Disediakan | | | | 1 Paket | | 30.000.000,00 | 5.592.750,00 | 5.592.750,00 | - 24.407.250,00 | Kab. Barito Selatan, Gn. Bintang Awai, Semua Kel/Desa | DANA ALOKASI UMUM (DAU) | - | Mewujudkan pemerintah yang bersih, professional dan responsif dalam rangka percepatan pembangunan daerah Optimalisasi Teknologi dalam Proses Bisnis/ Smart City | - | | 40.000.000,00 | KECAMATAN GUNUNG BINTANG AWAI |
| | 7 | 01 | 01 | 2.06 | 0002 | Penyediaan Peralatan dan Perlengkapan Kantor | | | | | | | | | | - | | | | | | | | |
| | | | | | | | Jumlah Paket Peralatan dan Perlengkapan Kantor yang Disediakan | | | | 1 Paket | | 52.695.000,00 | 206.500.000,00 | 206.500.000,00 | 153.805.000,00 | Kab. Barito Selatan, Gn. Bintang Awai, Semua Kel/Desa | DANA ALOKASI UMUM (DAU) | - | Mewujudkan pemerintah yang bersih, professional dan responsif dalam rangka percepatan pembangunan daerah Optimalisasi Teknologi dalam Proses Bisnis/ Smart City | - | | 54.695.000,00 | KECAMATAN GUNUNG BINTANG AWAI |
| | 7 | 01 | 01 | 2.06 | 0003 | Penyediaan Peralatan Rumah Tangga | | | | | | | | | | - | | | | | | | | |
| | | | | | | | Jumlah Paket Peralatan Rumah Tangga yang Disediakan | | | | 1 Paket | | 50.000.000,00 | 40.035.500,00 | 32.295.500,00 | - 17.704.500,00 | Kab. Barito Selatan, Gn. Bintang Awai, Semua Kel/Desa | DANA ALOKASI UMUM (DAU) | - | Mewujudkan pemerintah yang bersih, professional dan responsif dalam rangka percepatan pembangunan daerah Optimalisasi Teknologi dalam Proses Bisnis/ Smart City | - | | 60.000.000,00 | KECAMATAN GUNUNG BINTANG AWAI |
| | 7 | 01 | 01 | 2.06 | 0005 | Penyediaan Barang Cetakan dan Penggandaan | | | | | | | | | | - | | | | | | | | |
| | | | | | | | Jumlah Paket Barang Cetakan dan Penggandaan yang Disediakan | | | | 1 Paket | | 50.000.000,00 | 50.000.000,00 | 50.000.000,00 | - | Kab. Barito Selatan, Gn. Bintang Awai, Semua Kel/Desa | DANA ALOKASI UMUM (DAU) | - | Mewujudkan pemerintah yang bersih, professional dan responsif dalam rangka percepatan pembangunan daerah Optimalisasi Teknologi dalam Proses Bisnis/ Smart City | - | | 60.000.000,00 | KECAMATAN GUNUNG BINTANG AWAI |
| | 7 | 01 | 01 | 2.06 | 0008 | Fasilitasi Kunjungan Tamu | | | | | | | | | | - | | | | | | | | |
| | | | | | | | Jumlah Laporan Fasilitasi Kunjungan Tamu | | | | 12 Laporan | | 50.000.000,00 | 55.900.000,00 | 55.900.000,00 | 5.900.000,00 | Kab. Barito Selatan, Gn. Bintang Awai, Semua Kel/Desa | DANA ALOKASI UMUM (DAU) | - | Mewujudkan pemerintah yang bersih, professional dan responsif dalam rangka percepatan pembangunan daerah Optimalisasi Teknologi dalam Proses Bisnis/ Smart City | - | | 60.000.000,00 | KECAMATAN GUNUNG BINTANG AWAI |
| | 7 | 01 | 01 | 2.06 | 0009 | Penyelenggaraan Rapat Koordinasi dan Konsultasi SKPD | | | | | | | | | | - | | | | | | | | |
| | | | | | | | Jumlah Laporan Penyelenggaraan Rapat Koordinasi dan Konsultasi SKPD | | | | 12 Laporan | | 350.000.000,00 | 242.000.000,00 | 124.240.000,00 | - 225.760.000,00 | Kab. Barito Selatan, Gn. Bintang Awai, Semua Kel/Desa | DANA ALOKASI UMUM (DAU) | - | Mewujudkan pemerintah yang bersih, professional dan responsif dalam rangka percepatan pembangunan daerah Optimalisasi Teknologi dalam Proses Bisnis/ Smart City | - | | 360.000.000,00 | KECAMATAN GUNUNG BINTANG AWAI |
| | 7 | 01 | 01 | 2.07 | | Pengadaan Barang Milik Daerah Penunjang Urusan Pemerintah Daerah | - | - | | | - | | 610.000.000,00 | - | - | - 610.000.000,00 | | | - | Mewujudkan pemerintah yang bersih, professional dan responsif dalam rangka percepatan pembangunan daerah Optimalisasi Teknologi dalam Proses Bisnis/ Smart City | - | - | 720.000.000,00 | |
| | | | | | | Pengadaan Kendaraan Perorangan Dinas atau Kendaraan Dinas Jabatan | | | | | | | | | | - | | | | | | | | |
| | | | | | | | Jumlah Unit Kendaraan Perorangan Dinas atau Kendaraan Dinas Jabatan | | | | | | | 87.002.500,00 | 87.002.500,00 | 87.002.500,00 | | | | | | | | |
| | 7 | 01 | 01 | 2.07 | 0006 | Pengadaan Peralatan dan Mesin Lainnya | | | | | | | | | | - | | | | | | | | |
| | | | | | | | Jumlah Unit Peralatan dan Mesin Lainnya yang Disediakan | | | | 12 Unit | | 110.000.000,00 | 232.490.000,00 | 232.490.000,00 | 122.490.000,00 | Kab. Barito Selatan, Gn. Bintang Awai, Semua Kel/Desa | DANA ALOKASI UMUM (DAU) | - | Mewujudkan pemerintah yang bersih, professional dan responsif dalam rangka percepatan pembangunan daerah Optimalisasi Teknologi dalam Proses Bisnis/ Smart City | - | | 120.000.000,00 | KECAMATAN GUNUNG BINTANG AWAI |
| | 7 | 01 | 01 | 2.07 | 0009 | Pengadaan Gedung Kantor atau Bangunan Lainnya | | | | | | | | | | - | | | | | | | | |
| | | | | | | | Jumlah Unit Gedung Kantor atau Bangunan Lainnya yang Disediakan | | | | 1 Unit | | 500.000.000,00 | 488.400.000,00 | 488.400.000,00 | - 11.600.000,00 | Kab. Barito Selatan, Gn. Bintang Awai, Semua Kel/Desa | DANA ALOKASI UMUM (DAU) | - | Mewujudkan pemerintah yang bersih, professional dan responsif dalam rangka percepatan pembangunan daerah Optimalisasi Teknologi dalam Proses Bisnis/ Smart City | - | | 600.000.000,00 | KECAMATAN GUNUNG BINTANG AWAI |
| | 7 | 01 | 01 | 2.08 | | Penyediaan Jasa Penunjang Urusan Pemerintahan Daerah | - | - | | | - | | 317.000.000,00 | | | - 317.000.000,00 | | | - | Mewujudkan pemerintah yang bersih, professional dan responsif dalam rangka percepatan pembangunan daerah Optimalisasi Teknologi dalam Proses Bisnis/ Smart City | - | - | 330.000.000,00 | |
| | 7 | 01 | 01 | 2.08 | 0001 | Penyediaan Jasa Surat Menyurat | | | | | | | | | | - | | | | | | | | |

| | | | | | | | | | | | | | | | | | | | | | | | | |
|---|---|---|---|---|---|---|---|---|---|---|---|---|---|---|---|---|---|---|---|---|---|---|---|---|
| | | | | | | | Jumlah Laporan Penyediaan Jasa Surat Menyurat | | | | 1 Laporan | | 5.000.000,00 | 5.000.000,00 | 5.000.000,00 | - | Kab. Barito Selatan, Gn. Bintang Awai, Semua Kel/Desa | DANA ALOKASI UMUM (DAU) | - | Mewujudkan pemerintah yang bersih, professional dan responsif dalam rangka percepatan pembangunan daerah Optimalisasi Teknologi dalam Proses Bisnis/ Smart City | - | | 6.000.000,00 | KECAMATAN GUNUNG BINTANG AWAI |
| | 7 | 01 | 01 | 2.08 | 0002 | Penyediaan Jasa Komunikasi, Sumber Daya Air dan Listrik | | | | | | | | | | - | | | | | | | | |
| | | | | | | | Jumlah Laporan Penyediaan Jasa Komunikasi, Sumber Daya Air dan Listrik yang Disediakan | | | | 12 Laporan | | 44.000.000,00 | 36.205.800,00 | 36.205.800,00 | - 7.794.200,00 | Kab. Barito Selatan, Gn. Bintang Awai, Semua Kel/Desa | DANA ALOKASI UMUM (DAU) | - | Mewujudkan pemerintah yang bersih, professional dan responsif dalam rangka percepatan pembangunan daerah Optimalisasi Teknologi dalam Proses Bisnis/ Smart City | - | | 44.000.000,00 | KECAMATAN GUNUNG BINTANG AWAI |
| | 7 | 01 | 01 | 2.08 | 0003 | Penyediaan Jasa Peralatan dan Perlengkapan Kantor | | | | | | | | | | - | | | | | | | | |
| | | | | | | | Jumlah Laporan Penyediaan Jasa Peralatan dan Perlengkapan Kantor yang Disediakan | | | | 12 Laporan | | 70.000.000,00 | 18.312.750,00 | 18.312.750,00 | - 51.687.250,00 | Kab. Barito Selatan, Gn. Bintang Awai, Semua Kel/Desa | DANA ALOKASI UMUM (DAU) | - | Mewujudkan pemerintah yang bersih, professional dan responsif dalam rangka percepatan pembangunan daerah Optimalisasi Teknologi dalam Proses Bisnis/ Smart City | - | | 80.000.000,00 | KECAMATAN GUNUNG BINTANG AWAI |
| | 7 | 01 | 01 | 2.08 | 0004 | Penyediaan Jasa Pelayanan Umum Kantor | | | | | | | | | | - | | | | | | | | |
| | | | | | | | Jumlah Laporan Penyediaan Jasa Pelayanan Umum Kantor yang Disediakan | | | | 12 Laporan | | 198.000.000,00 | 232.200.000,00 | 232.200.000,00 | 34.200.000,00 | Kab. Barito Selatan, Gn. Bintang Awai, Semua Kel/Desa | DANA ALOKASI UMUM (DAU) | - | Mewujudkan pemerintah yang bersih, professional dan responsif dalam rangka percepatan pembangunan daerah Optimalisasi Teknologi dalam Proses Bisnis/ Smart City | - | | 200.000.000,00 | KECAMATAN GUNUNG BINTANG AWAI |
| | 7 | 01 | 01 | 2.09 | | Pemeliharaan Barang Milik Daerah Penunjang Urusan Pemerintahan Daerah | - | - | | - | - | | 100.000.000,00 | | | - 100.000.000,00 | | | - | Mewujudkan pemerintah yang bersih, professional dan responsif dalam rangka percepatan pembangunan daerah Optimalisasi Teknologi dalam Proses Bisnis/ Smart City | - | - | 120.000.000,00 | |
| | 7 | 01 | 01 | 2.09 | 0001 | Penyediaan Jasa Pemeliharaan, Biaya Pemeliharaan, dan Pajak Kendaraan Perorangan Dinas atau Kendaraan Dinas Jabatan | | | | | | | | | | - | | | | | | | | |
| | | | | | | | Jumlah Kendaraan Perorangan Dinas atau Kendaraan Dinas Jabatan yang Dipelihara dan dibayarkan Pajaknya | | | | 10 Unit | | 50.000.000,00 | 57.330.000,00 | 57.330.000,00 | 7.330.000,00 | Kab. Barito Selatan, Gn. Bintang Awai, Semua Kel/Desa | DANA ALOKASI UMUM (DAU) | - | Mewujudkan pemerintah yang bersih, professional dan responsif dalam rangka percepatan pembangunan daerah Optimalisasi Teknologi dalam Proses Bisnis/ Smart City | - | | 60.000.000,00 | KECAMATAN GUNUNG BINTANG AWAI |
| | 7 | 01 | 01 | 2.09 | 0009 | Pemeliharaan/Rehabilitasi Gedung Kantor dan Bangunan Lainnya | | | | | | | | | | - | | | | | | | | |
| | | | | | | | Jumlah Gedung Kantor dan Bangunan Lainnya yang Dipelihara/Direhabilitasi | | | | 1 Unit | | 50.000.000,00 | | - | - 50.000.000,00 | Kab. Barito Selatan, Gn. Bintang Awai, Semua Kel/Desa | DANA ALOKASI UMUM (DAU) | - | Mewujudkan pemerintah yang bersih, professional dan responsif dalam rangka percepatan pembangunan daerah Optimalisasi Teknologi dalam Proses Bisnis/ Smart City | - | | 60.000.000,00 | KECAMATAN GUNUNG BINTANG AWAI |
| 190 | 7 | 01 | 02 | | | PROGRAM PENYELENGGARAAN PEMERINTAHAN DAN PELAYANAN PUBLIK | - | - | | | - | | 170.800.000,00 | | | - 170.800.000,00 | | | | | | - | 217.000.000,00 | |
| | 7 | 01 | 02 | 2.01 | | Koordinasi Penyelenggaraan Kegiatan Pemerintahan di Tingkat Kecamatan | - | - | | | - | | 70.000.000,00 | | | - 70.000.000,00 | | | - | Mewujudkan pemerintah yang bersih, professional dan responsif dalam rangka percepatan pembangunan daerah Optimalisasi Teknologi dalam Proses Bisnis/ Smart City | - | - | 80.000.000,00 | |
| | 7 | 01 | 02 | 2.01 | 0001 | Koordinasi/Sinergi Perencanaan dan Pelaksanaan Kegiatan Pemerintahan dengan Perangkat Daerah dan Instansi Vertikal Terkait | | | | | | | | | | - | | | | | | | | |
| | | | | | | | Jumlah Laporan Koordinasi/Sinergi Perencanaan dan Pelaksanaan Kegiatan Pemerintahan dengan Perangkat Daerah dan Instansi Vertikal Terkait | | | | 1 Laporan | | 70.000.000,00 | 65.000.000,00 | 65.000.000,00 | - 5.000.000,00 | Kab. Barito Selatan, Gn. Bintang Awai, Semua Kel/Desa | DANA ALOKASI UMUM (DAU) | - | Mewujudkan pemerintah yang bersih, professional dan responsif dalam rangka percepatan pembangunan daerah Optimalisasi Teknologi dalam Proses Bisnis/ Smart City | - | | 80.000.000,00 | KECAMATAN GUNUNG BINTANG AWAI |
| | 7 | 01 | 02 | 2.02 | | Penyelenggaraan Urusan Pemerintahan yang Tidak Dilaksanakan oleh Unit Kerja Perangkat Daerah yang Ada di Kecamatan | - | - | | | - | | 100.800.000,00 | | | - 100.800.000,00 | | | - | Mewujudkan pemerintah yang bersih, professional dan responsif dalam rangka percepatan pembangunan daerah Optimalisasi Teknologi dalam Proses Bisnis/ Smart City | - | - | 137.000.000,00 | |
| | 7 | 01 | 02 | 2.02 | 0003 | Peningkatan Efektifitas Pelaksanaan Pelayanan kepada Masyarakat di Wilayah Kecamatan | | | | | | | | | | - | | | | | | | | |
| | | | | | | | Jumlah Laporan Peningkatan Efektifitas Pelaksanaan Pelayanan kepada Masyarakat di Wilayah Kecamatan | | | | 12 Laporan | | 100.800.000,00 | 61.200.000,00 | 61.200.000,00 | - 39.600.000,00 | Kab. Barito Selatan, Gn. Bintang Awai, Semua Kel/Desa | DANA ALOKASI UMUM (DAU) | - | Mewujudkan pemerintah yang bersih, professional dan responsif dalam rangka percepatan pembangunan daerah Optimalisasi Teknologi dalam Proses Bisnis/ Smart City | - | | 137.000.000,00 | KECAMATAN GUNUNG BINTANG AWAI |
| 191 | 7 | 01 | 03 | | | PROGRAM PEMBERDAYAAN MASYARAKAT DESA DAN KELURAHAN | - | - | | | - | | 180.000.000,00 | | | - 180.000.000,00 | | | | | | - | 270.000.000,00 | |

| | | | | | | | | | | | | | | | | | | | | | | | | |
|---|---|---|---|---|---|---|---|---|---|---|---|---|---|---|---|---|---|---|---|---|---|---|---|---|
| | 7 | 01 | 03 | 2.01 | | Koordinasi Kegiatan Pemberdayaan Desa | - | - | | | - | | 130.000.000,00 | | | - 130.000.000,00 | | | - | Mewujudkan pemerintah yang bersih, professional dan responsif dalam rangka percepatan pembangunan daerah Optimalisasi Teknologi dalam Proses Bisnis/ Smart City | - | - | 200.000.000,00 | |
| | 7 | 01 | 03 | 2.01 | 0003 | Peningkatan Efektifitas Kegiatan Pemberdayaan Masyarakat di Wilayah Kecamatan | | | | | | | | | | - | | | | | | | | |
| | | | | | | | Jumlah Laporan Peningkatan Efektivitas Kegiatan Pemberdayaan Masyarakat di Wilayah Kecamatan | | | | 2 Laporan | | 130.000.000,00 | 167.947.650,00 | 167.947.650,00 | 37.947.650,00 | Kab. Barito Selatan, Gn. Bintang Awai, Semua Kel/Desa | DANA ALOKASI UMUM (DAU) | - | Mewujudkan pemerintah yang bersih, professional dan responsif dalam rangka percepatan pembangunan daerah Optimalisasi Teknologi dalam Proses Bisnis/ Smart City | - | | 200.000.000,00 | KECAMATAN GUNUNG BINTANG AWAI |
| | 7 | 01 | 03 | 2.06 | | Pemberdayaan dan Kesejahteraan Keluarga Tingkat Kecamatan dan Kelurahan | - | - | | | - | | 50.000.000,00 | | | - 50.000.000,00 | | | - | Mewujudkan pemerintah yang bersih, professional dan responsif dalam rangka percepatan pembangunan daerah Optimalisasi Teknologi dalam Proses Bisnis/ Smart City | - | - | 70.000.000,00 | |
| | 7 | 01 | 03 | 2.06 | 0007 | Penumbuhan Kesadaran Keluarga dalam Peningkatan Derajat Kesehatan Keluarga dan Lingkungan dengan Menerapkan Perilaku Hidup Bersih dan Sehat | | | | | | | | | | - | | | | | | | | |
| | | | | | | | Jumlah Keluarga yang Mengikuti Penumbuhan Kesadaran Keluarga dalam Peningkatan Derajat Kesehatan Keluarga dan Lingkungan Dengan Menerapkan Perilaku Hidup Bersih dan Sehat | | | | 10 Keluarga | | 50.000.000,00 | 14.400.000,00 | - | - 50.000.000,00 | Kab. Barito Selatan, Gn. Bintang Awai, Semua Kel/Desa | DANA ALOKASI UMUM (DAU) | - | Mewujudkan pemerintah yang bersih, professional dan responsif dalam rangka percepatan pembangunan daerah Optimalisasi Teknologi dalam Proses Bisnis/ Smart City | - | | 70.000.000,00 | KECAMATAN GUNUNG BINTANG AWAI |
| 192 | 7 | 01 | 04 | | | PROGRAM KOORDINASI KETENTRAMAN DAN KETERTIBAN UMUM | - | - | | | - | | 50.000.000,00 | | | - 50.000.000,00 | | | | | | - | 70.000.000,00 | |
| | 7 | 01 | 04 | 2.01 | | Koordinasi Upaya Penyelenggaraan Ketenteraman dan Ketertiban Umum | - | - | | | - | | 50.000.000,00 | | | - 50.000.000,00 | | | - | Mewujudkan pemerintah yang bersih, professional dan responsif dalam rangka percepatan pembangunan daerah Optimalisasi Teknologi dalam Proses Bisnis/ Smart City | - | - | 70.000.000,00 | |
| | 7 | 01 | 04 | 2.01 | 0001 | Sinergitas dengan Kepolisian Negara Republik Indonesia, Tentara Nasional Indonesia dan Instansi Vertikal di Wilayah Kecamatan | | | | | | | | | | - | | | | | | | | |
| | | | | | | | Jumlah Laporan Hasil Sinergitas dengan Kepolisian Negara Republik Indonesia, Tentara Nasional Indonesia dan Instansi Vertikal di Wilayah Kecamatan | | | | 12 Laporan | | 50.000.000,00 | 50.000.000,00 | 50.000.000,00 | - | Kab. Barito Selatan, Gn. Bintang Awai, Semua Kel/Desa | DANA ALOKASI UMUM (DAU) | - | Mewujudkan pemerintah yang bersih, professional dan responsif dalam rangka percepatan pembangunan daerah Optimalisasi Teknologi dalam Proses Bisnis/ Smart City | - | | 70.000.000,00 | KECAMATAN GUNUNG BINTANG AWAI |
| 193 | 7 | 01 | 05 | | | PROGRAM PENYELENGGARAAN URUSAN PEMERINTAHAN UMUM | - | - | | | - | | 161.800.000,00 | | | - 161.800.000,00 | | | | | | - | 200.000.000,00 | |
| | 7 | 01 | 05 | 2.01 | | Penyelenggaraan Urusan Pemerintahan Umum Sesuai Penugasan Kepala Daerah | - | - | | | - | | 161.800.000,00 | | | - 161.800.000,00 | | | - | Mewujudkan pemerintah yang bersih, professional dan responsif dalam rangka percepatan pembangunan daerah Optimalisasi Teknologi dalam Proses Bisnis/ Smart City | - | - | 200.000.000,00 | |
| | 7 | 01 | 05 | 2.01 | 0008 | Pelaksanaan Tugas Forum Koordinasi Pimpinan di Kecamatan | | | | | | | | | | - | | | | | | | | |
| | | | | | | | Jumlah Dokumen Tugas Forum Koordinasi Pimpinan di Kecamatan | | | | 12 Dokumen | | 161.800.000,00 | 107.250.000,00 | 53.250.000,00 | - 108.550.000,00 | Kab. Barito Selatan, Gn. Bintang Awai, Semua Kel/Desa | DANA ALOKASI UMUM (DAU) | - | Mewujudkan pemerintah yang bersih, professional dan responsif dalam rangka percepatan pembangunan daerah Optimalisasi Teknologi dalam Proses Bisnis/ Smart City | - | | 200.000.000,00 | KECAMATAN GUNUNG BINTANG AWAI |
| 194 | 7 | 01 | 06 | | | PROGRAM PEMBINAAN DAN PENGAWASAN PEMERINTAHAN DESA | - | - | | | - | | 100.000.000,00 | | | - 100.000.000,00 | | | | | | - | 100.000.000,00 | |
| | 7 | 01 | 06 | 2.01 | | Fasilitasi, Rekomendasi dan Koordinasi Pembinaan dan Pengawasan Pemerintahan Desa | - | - | | | - | | 100.000.000,00 | | | - 100.000.000,00 | | | - | Mewujudkan pemerintah yang bersih, professional dan responsif dalam rangka percepatan pembangunan daerah Optimalisasi Teknologi dalam Proses Bisnis/ Smart City | - | - | 100.000.000,00 | |
| | 7 | 01 | 06 | 2.01 | 0006 | Fasilitasi Pelaksanaan Pemilihan Kepala Desa | | | | | | | | | | - | | | | | | | | |
| | | | | | | | Jumlah Dokumen Fasilitasi dalam rangka Pelaksanaan Pemilihan Kepala Desa | | | | 1 Dokumen | | 100.000.000,00 | | - | - 100.000.000,00 | Kab. Barito Selatan, Gn. Bintang Awai, Semua Kel/Desa | DANA ALOKASI UMUM (DAU) | - | Mewujudkan pemerintah yang bersih, professional dan responsif dalam rangka percepatan pembangunan daerah Optimalisasi Teknologi dalam Proses Bisnis/ Smart City | - | | 100.000.000,00 | KECAMATAN GUNUNG BINTANG AWAI |

| No | Kode | | | | | Urusan / Bidang Urusan / Program / Kegiatan / Sub Kegiatan | Indikator Program / Kegiatan / Sub Kegiatan | Target Akhir Periode Renstra OPD | Realisasi Capaian RENJA OPD Tahun 2023 | Prakiraan Capaian Target RENJA OPD | Capaian Kinerja Dan Kerangka Pendanaan | | | | | | | | | | Kelompok Sasaran | Prakiraan Maju Rencana Tahun 2026 | | Perangkat Daerah Penanggung Jawab |
|---|---|---|---|---|---|---|---|---|---|---|---|---|---|---|---|---|---|---|---|---|---|---|---|---|
| | | | | | | | | | | | Target 2025 | | Pagu Indikatif (Rp) | | | Brertabah/Berkurang | Lokasi | Sumber Dana | Prioritas | | | Target | Pagu Indikatif (Rp) | |
| | | | | | | | | | | | Sebelum | Sesudah | RKPD 2025 | APBD | P-RKPD | 10 - 12 | | | Nasional | Daerah | | | | |
| 1 | 2 | | | | | 3 | 4 | 5 | 6 | 7 | 8 | 9 | 10 | 11 | 12 | 13 | 14 | 15 | 16 | 17 | 18 | 19 | 20 | 21 |
| | | | | | | KECAMATAN JENAMAS | | | | | | | 3.194.051.000,00 | 3.194.051.000,00 | 3.320.868.582 | Rp 126.817.582 | | | | | | | 3.610.000.000,00 | |
| | 7 | | | | | UNSUR KEWILAYAHAN | | | | | | | 3.194.051.000,00 | 3.194.051.000,00 | 3.320.868.582 | Rp 126.817.582 | | | | | | | 3.610.000.000,00 | |
| | 7 | 01 | | | | KECAMATAN | | | | | | | 3.194.051.000,00 | 3.194.051.000,00 | 3.320.868.582 | Rp 126.817.582 | | | | | | | 3.610.000.000,00 | |
| 195 | 7 | 01 | 01 | | | PROGRAM PENUNJANG URUSAN PEMERINTAHAN DAERAH KABUPATEN/KOTA | - | - | | | - | | 2.481.051.000,00 | Rp 2.546.051.000 | 2.653.461.582 | Rp 172.410.582 | | | | | | - | 2.775.000.000,00 | |
| | 7 | 01 | 01 | 2.01 | | Perencanaan, Penganggaran, dan Evaluasi Kinerja Perangkat Daerah | - | - | | | - | | 9.000.000,00 | Rp - | 0 | -Rp 9.000.000 | | | - | Mewujudkan pemerintah yang bersih, professional dan responsif dalam rangka percepatan pembangunan daerah<br>Peningkatan kapasitas, kompetensi dan produktivitas tenaga keria | - | - | 15.000.000,00 | |
| | 7 | 01 | 01 | 2.01 | 0002 | Koordinasi dan Penyusunan Dokumen RKA-SKPD | | | | | | | | | | | | | | | | | | |
| | | | | | | | Jumlah Dokumen RKA-SKPD dan Laporan Hasil Koordinasi Penyusunan Dokumen RKA-SKPD | | | | 1 Dokumen | | 3.000.000,00 | Rp - | 0 | -Rp 3.000.000 | Kab. Barito Selatan, Jenamas, Rantau Kujang | PENDAPATAN ASLI DAERAH (PAD) | - | Mewujudkan pemerintah yang bersih, professional dan responsif dalam rangka percepatan pembangunan daerah<br>Peningkatan kapasitas, kompetensi dan produktivitas tenaga keria | - | | 5.000.000,00 | KECAMATAN JENAMAS |
| | 7 | 01 | 01 | 2.01 | 0004 | Koordinasi dan Penyusunan DPA-SKPD | | | | | | | | | | | | | | | | | | |
| | | | | | | | Jumlah Dokumen DPA-SKPD dan Laporan Hasil Koordinasi Penyusunan Dokumen DPA-SKPD | | | | 1 Dokumen | | 3.000.000,00 | Rp - | 0 | -Rp 3.000.000 | Kab. Barito Selatan, Jenamas, Rantau Kujang | PENDAPATAN ASLI DAERAH (PAD) | - | Mewujudkan pemerintah yang bersih, professional dan responsif dalam rangka percepatan pembangunan daerah<br>Peningkatan kapasitas, kompetensi dan produktivitas tenaga keria | - | | 5.000.000,00 | KECAMATAN JENAMAS |
| | 7 | 01 | 01 | 2.01 | 0006 | Koordinasi dan Penyusunan Laporan Capaian Kinerja dan Ikhtisar Realisasi Kinerja SKPD | | | | | | | | | | | | | | | | | | |
| | | | | | | | Jumlah Laporan Capaian Kinerja dan Ikhtisar Realisasi Kinerja SKPD dan Laporan Hasil Koordinasi Penyusunan Laporan Capaian Kinerja dan Ikhtisar Realisasi Kinerja SKPD | | | | 1 Laporan | | 3.000.000,00 | Rp - | 0 | -Rp 3.000.000 | Kab. Barito Selatan, Jenamas, Rantau Kujang | PENDAPATAN ASLI DAERAH (PAD) | - | Mewujudkan pemerintah yang bersih, professional dan responsif dalam rangka percepatan pembangunan daerah<br>Peningkatan kapasitas, kompetensi dan produktivitas tenaga keria | - | | 5.000.000,00 | KECAMATAN JENAMAS |
| | 7 | 01 | 01 | 2.02 | | Administrasi Keuangan Perangkat Daerah | - | - | | | - | | 1.294.051.000,00 | Rp 1.262.729.400 | 1.654.216.982 | Rp 360.165.982 | | | - | Mewujudkan pemerintah yang bersih, professional dan responsif dalam rangka percepatan pembangunan daerah<br>Peningkatan kapasitas, kompetensi dan produktivitas tenaga keria | - | - | 1.505.000.000,00 | |
| | 7 | 01 | 01 | 2.02 | 0001 | Penyediaan Gaji dan Tunjangan ASN | | | | | | | | | | | | | | | | | | |
| | | | | | | | Jumlah Orang yang Menerima Gaji dan Tunjangan ASN | | | | 15 Orang/bulan | | 1.291.051.000,00 | Rp 1.262.729.400 | 1.654.216.982 | Rp 363.165.982 | Kab. Barito Selatan, Jenamas, Rantau Kujang | DANA ALOKASI UMUM (DAU) | - | Mewujudkan pemerintah yang bersih, professional dan responsif dalam rangka percepatan pembangunan daerah<br>Peningkatan kapasitas, kompetensi dan produktivitas tenaga keria | - | | 1.500.000.000,00 | KECAMATAN JENAMAS |
| | 7 | 01 | 01 | 2.02 | 0005 | Koordinasi dan Penyusunan Laporan Keuangan Akhir Tahun SKPD | | | | | | | | | | | | | | | | | | |
| | | | | | | | Jumlah Laporan Keuangan Akhir Tahun SKPD dan Laporan Hasil Koordinasi Penyusunan Laporan Keuangan Akhir Tahun SKPD | | | | 1 Laporan | | 3.000.000,00 | Rp - | 0 | -Rp 3.000.000 | Kab. Barito Selatan, Jenamas, Rantau Kujang | PENDAPATAN ASLI DAERAH (PAD) | - | Mewujudkan pemerintah yang bersih, professional dan responsif dalam rangka percepatan pembangunan daerah<br>Peningkatan kapasitas, kompetensi dan produktivitas tenaga keria | - | | 5.000.000,00 | KECAMATAN JENAMAS |
| | 7 | 01 | 01 | 2.03 | | Administrasi Barang Milik Daerah pada Perangkat Daerah | - | - | | | - | | 3.000.000,00 | Rp 5.000.000 | 5.000.000 | Rp 2.000.000 | | | - | Mewujudkan pemerintah yang bersih, professional dan responsif dalam rangka percepatan pembangunan daerah<br>Peningkatan kapasitas, kompetensi dan produktivitas tenaga keria | - | - | 5.000.000,00 | |
| | 7 | 01 | 01 | 2.03 | 0005 | Rekonsiliasi dan Penyusunan Laporan Barang Milik Daerah pada SKPD | | | | | | | | | | | | | | | | | | |
| | | | | | | | Jumlah Laporan Rekonsiliasi dan Penyusunan Laporan Barang Milik Daerah pada SKPD | | | | 1 Laporan | | 3.000.000,00 | Rp 5.000.000 | 5.000.000 | Rp 2.000.000 | Kab. Barito Selatan, Jenamas, Rantau Kujang | DANA ALOKASI UMUM (DAU) | - | Mewujudkan pemerintah yang bersih, professional dan responsif dalam rangka percepatan pembangunan daerah<br>Peningkatan kapasitas, kompetensi dan produktivitas tenaga keria | - | | 5.000.000,00 | KECAMATAN JENAMAS |
| | 7 | 01 | 01 | 2.05 | | Administrasi Kepegawaian Perangkat Daerah | - | - | | | - | | 75.000.000,00 | Rp 79.200.000 | 0 | -Rp 75.000.000 | | | - | Mewujudkan pemerintah yang bersih, professional dan responsif dalam rangka percepatan pembangunan daerah<br>Peningkatan kapasitas, kompetensi dan produktivitas tenaga keria | - | - | 75.000.000,00 | |
| | 7 | 01 | 01 | 2.05 | 0011 | Bimbingan Teknis Implementasi Peraturan Perundang-Undangan | | | | | | | | | | | | | | | | | | |

| | | | | | | | | | | | | | | | | | | | | | | | | |
|---|---|---|---|---|---|---|---|---|---|---|---|---|---|---|---|---|---|---|---|---|---|---|---|---|
| | | | | | | | Jumlah Orang yang Mengikuti Bimbingan Teknis Implementasi Peraturan Perundang-Undangan | | | | 5 Orang | | 75.000.000,00 | Rp 79.200.000 | 0 | -Rp 75.000.000 | Kab. Barito Selatan, Semua Kecamatan, Semua Kel/Desa | DANA ALOKASI UMUM (DAU) | - | Mewujudkan pemerintah yang bersih, professional dan responsif dalam rangka percepatan pembangunan daerah<br>Peningkatan kapasitas, kompetensi dan produktivitas tenaga kerja | - | | 75.000.000,00 | KECAMATAN JENAMAS |
| | 7 | 01 | 01 | 2.06 | | Administrasi Umum Perangkat Daerah | - | - | | | - | | 440.000.000,00 | Rp 445.087.800 | 331.325.700 | -Rp 108.674.300 | | | - | Mewujudkan pemerintah yang bersih, professional dan responsif dalam rangka percepatan pembangunan daerah<br>Peningkatan kapasitas, kompetensi dan produktivitas tenaga kerja | - | - | 440.000.000,00 | |
| | 7 | 01 | 01 | 2.06 | 0001 | Penyediaan Komponen Instalasi | | | | | | | | | | | | | | | | | | |
| | | | | | | | Jumlah Paket Komponen Instalasi Listrik/Penerangan Bangunan Kantor yang Disediakan | | | | 1 Paket | | 10.000.000,00 | Rp 10.055.000 | 30.054.900 | Rp 20.054.900 | Kab. Barito Selatan, Jenamas, Rantau Kujang | DANA ALOKASI UMUM (DAU) | - | Mewujudkan pemerintah yang bersih, professional dan responsif dalam rangka percepatan pembangunan daerah<br>Peningkatan kapasitas, kompetensi dan produktivitas tenaga kerja | - | | 15.000.000,00 | KECAMATAN JENAMAS |
| | 7 | 01 | 01 | 2.06 | 0002 | Penyediaan Peralatan dan Perlengkapan Kantor | | | | | | | | | | | | | | | | | | |
| | | | | | | | Jumlah Paket Peralatan dan Perlengkapan Kantor yang Disediakan | | | | 1 Paket | | 50.000.000,00 | Rp 80.000.000 | 80.000.000 | Rp 30.000.000 | Kab. Barito Selatan, Jenamas, Rantau Kujang | DANA ALOKASI UMUM (DAU) | - | Mewujudkan pemerintah yang bersih, professional dan responsif dalam rangka percepatan pembangunan daerah<br>Peningkatan kapasitas, kompetensi dan produktivitas tenaga kerja | - | | 30.000.000,00 | KECAMATAN JENAMAS |
| | 7 | 01 | 01 | 2.06 | 0003 | Penyediaan Peralatan Rumah Tangga | | | | | | | | | | | | | | | | | | |
| | | | | | | | Jumlah Paket Peralatan Rumah Tangga yang Disediakan | | | | 1 Paket | | 15.000.000,00 | Rp 29.960.800 | 30.660.800 | Rp 15.660.800 | Kab. Barito Selatan, Jenamas, Rantau Kujang | DANA ALOKASI UMUM (DAU) | - | Mewujudkan pemerintah yang bersih, professional dan responsif dalam rangka percepatan pembangunan daerah<br>Peningkatan kapasitas, kompetensi dan produktivitas tenaga kerja | - | | 15.000.000,00 | KECAMATAN JENAMAS |
| | 7 | 01 | 01 | 2.06 | 0005 | Penyediaan Barang Cetakan dan Penggandaan | | | | | | | | | | | | | | | | | | |
| | | | | | | | Jumlah Paket Barang Cetakan dan Penggandaan yang Disediakan | | | | 1 Paket | | 15.000.000,00 | Rp 5.400.000 | 5.400.000 | -Rp 9.600.000 | Kab. Barito Selatan, Jenamas, Rantau Kujang | DANA ALOKASI UMUM (DAU) | - | Mewujudkan pemerintah yang bersih, professional dan responsif dalam rangka percepatan pembangunan daerah<br>Peningkatan kapasitas, kompetensi dan produktivitas tenaga kerja | - | | 15.000.000,00 | KECAMATAN JENAMAS |
| | 7 | 01 | 01 | 2.06 | 0007 | Penyediaan Bahan/Material | | | | | | | | | | | | | | | | | | |
| | | | | | | | Jumlah Paket Bahan/Material yang Disediakan | | | | 1 Paket | | 10.000.000,00 | Rp - | 0 | -Rp 10.000.000 | Kab. Barito Selatan, Jenamas, Rantau Kujang | PENDAPATAN ASLI DAERAH (PAD) | - | Mewujudkan pemerintah yang bersih, professional dan responsif dalam rangka percepatan pembangunan daerah<br>Peningkatan kapasitas, kompetensi dan produktivitas tenaga kerja | - | | 15.000.000,00 | KECAMATAN JENAMAS |
| | 7 | 01 | 01 | 2.06 | 0008 | Fasilitasi Kunjungan Tamu | | | | | | | | | | | | | | | | | | |
| | | | | | | | Jumlah Laporan Fasilitasi Kunjungan Tamu | | | | 1 Laporan | | 40.000.000,00 | Rp 19.992.000 | 50.000.000 | Rp 10.000.000 | Kab. Barito Selatan, Jenamas, Rantau Kujang | DANA ALOKASI UMUM (DAU) | - | Mewujudkan pemerintah yang bersih, professional dan responsif dalam rangka percepatan pembangunan daerah<br>Peningkatan kapasitas, kompetensi dan produktivitas tenaga kerja | - | | 50.000.000,00 | KECAMATAN JENAMAS |
| | 7 | 01 | 01 | 2.06 | 0009 | Penyelenggaraan Rapat Koordinasi dan Konsultasi SKPD | | | | | | | | | | | | | | | | | | |
| | | | | | | | Jumlah Laporan Penyelenggaraan Rapat Koordinasi dan Konsultasi SKPD | | | | 1 Laporan | | 300.000.000,00 | Rp 299.680.000 | 135.210.000 | -Rp 164.790.000 | Kab. Barito Selatan, Jenamas, Semua Kel/Desa | DANA ALOKASI UMUM (DAU) | - | Mewujudkan pemerintah yang bersih, professional dan responsif dalam rangka percepatan pembangunan daerah<br>Peningkatan kapasitas, kompetensi dan produktivitas tenaga kerja | - | | 300.000.000,00 | KECAMATAN JENAMAS |
| | 7 | 01 | 01 | 2.07 | | Pengadaan Barang Milik Daerah Penunjang Urusan Pemerintah Daerah | - | - | | | - | | 100.000.000,00 | Rp 100.000.000 | 100.000.000 | Rp - | | | - | Mengoptimalkan produktivitas pemanfaatan dan pengendalian ruang sesuai dengan aturan hukum yang berlaku<br>Optimalisasi ruang dan lingkungan hidup berkelanjutan | - | - | 100.000.000,00 | |
| | 7 | 01 | 01 | 2.07 | 0009 | Pengadaan Gedung Kantor atau Bangunan Lainnya | | | | | | | | | | | | | | | | | | |
| | | | | | | | Jumlah Unit Gedung Kantor atau Bangunan Lainnya yang Disediakan | | | | 1 Unit | | 100.000.000,00 | Rp 100.000.000 | 100.000.000 | Rp - | Kab. Barito Selatan, Jenamas, Rantau Kujang | DANA ALOKASI UMUM (DAU) | - | Mengoptimalkan produktivitas pemanfaatan dan pengendalian ruang sesuai dengan aturan hukum yang berlaku<br>Optimalisasi ruang dan lingkungan hidup berkelanjutan | - | | 100.000.000,00 | KECAMATAN JENAMAS |

| | | | | | | | | | | | | | | | | | | | | | | | | |
|---|---|---|---|---|---|---|---|---|---|---|---|---|---|---|---|---|---|---|---|---|---|---|---|---|
| | 7 | 01 | 01 | 2.08 | | Penyediaan Jasa Penunjang Urusan Pemerintahan Daerah | - | - | | | - | | 385.000.000,00 | Rp 385.672.000 | 494.557.100 | Rp 109.557.100 | | | - | Mewujudkan pemerintah yang bersih, professional dan responsif dalam rangka percepatan pembangunan daerah Peningkatan kapasitas, kompetensi dan produktivitas tenaga kerja | - | - | 405.000.000,00 | |
| | 7 | 01 | 01 | 2.08 | 0001 | Penyediaan Jasa Surat Menyurat | | | | | | | | | | | | | | | | | | |
| | | | | | | | Jumlah Laporan Penyediaan Jasa Surat Menyurat | | | | 1 Laporan | | 5.000.000,00 | Rp 4.998.000 | 4.998.000 | -Rp 2.000 | Kab. Barito Selatan, Jenamas, Rantau Kujang | DANA ALOKASI UMUM (DAU) | - | Mewujudkan pemerintah yang bersih, professional dan responsif dalam rangka percepatan pembangunan daerah Peningkatan kapasitas, kompetensi dan produktivitas tenaga kerja | - | | 5.000.000,00 | KECAMATAN JENAMAS |
| | 7 | 01 | 01 | 2.08 | 0002 | Penyediaan Jasa Komunikasi, Sumber Daya Air dan Listrik | | | | | | | | | | | | | | | | | | |
| | | | | | | | Jumlah Laporan Penyediaan Jasa Komunikasi, Sumber Daya Air dan Listrik yang Disediakan | | | | 1 Laporan | | 45.000.000,00 | Rp 40.674.000 | 40.674.000 | -Rp 4.326.000 | Kab. Barito Selatan, Jenamas, Rantau Kujang | DANA ALOKASI UMUM (DAU) | - | Mewujudkan pemerintah yang bersih, professional dan responsif dalam rangka percepatan pembangunan daerah Peningkatan kapasitas, kompetensi dan produktivitas tenaga kerja | - | | 50.000.000,00 | KECAMATAN JENAMAS |
| | 7 | 01 | 01 | 2.08 | 0004 | Penyediaan Jasa Pelayanan Umum Kantor | | | | | | | | | | | | | | | | | | |
| | | | | | | | Jumlah Laporan Penyediaan Jasa Pelayanan Umum Kantor yang Disediakan | | | | 1 Laporan | | 335.000.000,00 | Rp 340.000.000 | 448.885.100 | Rp 113.885.100 | Kab. Barito Selatan, Jenamas, Rantau Kujang | DANA ALOKASI UMUM (DAU) | - | Mewujudkan pemerintah yang bersih, professional dan responsif dalam rangka percepatan pembangunan daerah Peningkatan kapasitas, kompetensi dan produktivitas tenaga kerja | - | | 350.000.000,00 | KECAMATAN JENAMAS |
| | 7 | 01 | 01 | 2.09 | | Pemeliharaan Barang Milik Daerah Penunjang Urusan Pemerintahan Daerah | - | - | | | - | | 175.000.000,00 | Rp 268.361.800 | 3.320.868.582 | Rp 3.145.868.582 | | | - | Mewujudkan pemerintah yang bersih, professional dan responsif dalam rangka percepatan pembangunan daerah Peningkatan kapasitas, kompetensi dan produktivitas tenaga kerja | - | - | 230.000.000,00 | |
| | 7 | 01 | 01 | 2.09 | 0002 | Penyediaan Jasa Pemeliharaan, Biaya Pemeliharaan, Pajak dan Perizinan Kendaraan Dinas Operasional atau Lapangan | | | | | | | | | | | | | | | | | | |
| | | | | | | | Jumlah Kendaraan Dinas Operasional atau Lapangan yang Dipelihara dan dibayarkan Pajak dan Perizinannya | | | | 5 Unit | | 50.000.000,00 | Rp 25.040.000 | 25.040.000 | -Rp 24.960.000 | Kab. Barito Selatan, Jenamas, Rantau Kujang | DANA ALOKASI UMUM (DAU) | - | Mewujudkan pemerintah yang bersih, professional dan responsif dalam rangka percepatan pembangunan daerah Peningkatan kapasitas, kompetensi dan produktivitas tenaga kerja | - | | 75.000.000,00 | KECAMATAN JENAMAS |
| | 7 | 01 | 01 | 2.09 | 0005 | Pemeliharaan Mebel | | | | | | | | | | | | | | | | | | |
| | | | | | | | Jumlah Mebel yang Dipelihara | | | | 15 Unit | | 10.000.000,00 | Rp - | 2.653.461.582 | Rp 2.643.461.582 | Kab. Barito Selatan, Jenamas, Rantau Kujang | PENDAPATAN ASLI DAERAH (PAD) | - | Mempercepat kecukupan sarana dan prasarana umum secara integrative dan komprehensif dalam rangka peningkatan daya dukung terhadap pembangunan daerah Optimalisasi ruang dan lingkungan hidup berkelanjutan | - | | 15.000.000,00 | KECAMATAN JENAMAS |
| | 7 | 01 | 01 | 2.09 | 0006 | Pemeliharaan Peralatan dan Mesin Lainnya | | | | | | | | | | | | | | | | | | |
| | | | | | | | Jumlah Peralatan dan Mesin Lainnya yang Dipelihara | | | | 5 Unit | | 15.000.000,00 | Rp 15.000.000 | 15.000.000 | Rp - | Kab. Barito Selatan, Jenamas, Rantau Kujang | DANA ALOKASI UMUM (DAU) | - | Mempercepat kecukupan sarana dan prasarana umum secara integrative dan komprehensif dalam rangka peningkatan daya dukung terhadap pembangunan daerah Peningkatan kapasitas, kompetensi dan produktivitas tenaga kerja | - | | 15.000.000,00 | KECAMATAN JENAMAS |
| | 7 | 01 | 01 | 2.09 | 0009 | Pemeliharaan/Rehabilitasi Gedung Kantor dan Bangunan Lainnya | | | | | | | | | | | | | | | | | | |
| | | | | | | | Jumlah Gedung Kantor dan Bangunan Lainnya yang Dipelihara/Direhabilitasi | | | | 1 Unit | | 50.000.000,00 | Rp 200.000.000 | 0 | -Rp 50.000.000 | Kab. Barito Selatan, Jenamas, Rantau Kujang | DANA ALOKASI UMUM (DAU) | - | Mempercepat kecukupan sarana dan prasarana umum secara integrative dan komprehensif dalam rangka peningkatan daya dukung terhadap pembangunan daerah Optimalisasi ruang dan lingkungan hidup berkelanjutan | - | | 75.000.000,00 | KECAMATAN JENAMAS |
| | 7 | 01 | 01 | 2.09 | 0010 | Pemeliharaan/Rehabilitasi Sarana dan Prasarana Gedung Kantor atau Bangunan Lainnya | | | | | | | | | | | | | | | | | | |
| | | | | | | | Jumlah Sarana dan Prasarana Gedung Kantor atau Bangunan Lainnya yang Dipelihara/Direhabilitasi | | | | 1 Unit | | 50.000.000,00 | Rp 28.321.800 | 28.321.800 | -Rp 21.678.200 | Kab. Barito Selatan, Jenamas, Rantau Kujang | DANA ALOKASI UMUM (DAU) | - | Mempercepat kecukupan sarana dan prasarana umum secara integrative dan komprehensif dalam rangka peningkatan daya dukung terhadap pembangunan daerah Optimalisasi ruang dan lingkungan hidup berkelanjutan | - | | 50.000.000,00 | KECAMATAN JENAMAS |
| 196 | 7 | 01 | 02 | | | PROGRAM PENYELENGGARAAN PEMERINTAHAN DAN PELAYANAN PUBLIK | - | - | | | - | | 150.000.000,00 | Rp 150.000.000 | 150.000.000 | Rp - | | | | | | - | 180.000.000,00 | |

| | | | | | | | | | | | | | | | | | | | | | | | | |
|---|---|---|---|---|---|---|---|---|---|---|---|---|---|---|---|---|---|---|---|---|---|---|---|---|
| | 7 | 01 | 02 | 2.01 | | Koordinasi Penyelenggaraan Kegiatan<br><br>Pemerintahan di Tingkat Kecamatan | - | - | | | - | | 75.000.000,00 | Rp 75.000.000 | 75.000.000 | Rp - | | | - | Membangun dan mengembangkan budaya pembelajaran yang mendidik secara merata dan adil pada semua jenis, jalur dan jenjang Pendidikan untuk menciptakan masyarakat yang beriman, bertaqwa, cerdas, kreatif dan inovatif serta memiliki daya saing<br>Peningkatan kapasitas, kompetensi dan produktivitas tenaga kerja | - | - | 75.000.000,00 | |
| | 7 | 01 | 02 | 2.01 | 0002 | Peningkatan Efektifitas Kegiatan Pemerintahan di Tingkat Kecamatan | | | | | | | | | | | | | | | | | | |
| | | | | | | | Jumlah Dokumen Peningkatan Efektifitas Kegiatan Pemerintahan di Tingkat Kecamatan | | | | 1 Dokumen | | 75.000.000,00 | Rp 75.000.000 | 75.000.000 | Rp - | Kab. Barito Selatan, Jenamas, Rantau Kujang | DANA ALOKASI UMUM (DAU) | - | Membangun dan mengembangkan budaya pembelajaran yang mendidik secara merata dan adil pada semua jenis, jalur dan jenjang Pendidikan untuk menciptakan masyarakat yang beriman, bertaqwa, cerdas, kreatif dan inovatif serta memiliki daya saing<br>Peningkatan kapasitas, kompetensi dan produktivitas tenaga kerja | - | | 75.000.000,00 | KECAMATAN JENAMAS |
| | 7 | 01 | 02 | 2.02 | | Penyelenggaraan Urusan Pemerintahan yang Tidak Dilaksanakan oleh Unit Kerja Perangkat Daerah yang Ada di Kecamatan | - | - | | | - | | 50.000.000,00 | Rp 50.000.000 | 50.000.000 | Rp - | | | - | Membangun dan mengembangkan budaya pembelajaran yang mendidik secara merata dan adil pada semua jenis, jalur dan jenjang Pendidikan untuk menciptakan masyarakat yang beriman, bertaqwa, cerdas, kreatif dan inovatif serta memiliki daya saing<br>Peningkatan kualitas sistem layanan kesehatan dalam mendukung pembangunan | - | - | 75.000.000,00 | |
| | 7 | 01 | 02 | 2.02 | 0003 | Peningkatan Efektifitas Pelaksanaan Pelayanan kepada Masyarakat di Wilayah Kecamatan | | | | | | | | | | | | | | | | | | |
| | | | | | | | Jumlah Laporan Peningkatan Efektifitas Pelaksanaan Pelayanan kepada Masyarakat di Wilayah Kecamatan | | | | 1 Laporan | | 50.000.000,00 | Rp 50.000.000 | 50.000.000 | Rp - | Kab. Barito Selatan, Jenamas, Rantau Kujang | DANA ALOKASI UMUM (DAU) | - | Membangun dan mengembangkan budaya pembelajaran yang mendidik secara merata dan adil pada semua jenis, jalur dan jenjang Pendidikan untuk menciptakan masyarakat yang beriman, bertaqwa, cerdas, kreatif dan inovatif serta memiliki daya saing<br>Peningkatan kualitas sistem layanan kesehatan dalam mendukung pembangunan | - | | 75.000.000,00 | KECAMATAN JENAMAS |
| | 7 | 01 | 02 | 2.04 | | Pelaksanaan Urusan Pemerintahan yang Dilimpahkan kepada Camat | - | - | | | - | | 25.000.000,00 | Rp 25.000.000 | 25.000.000 | Rp - | | | - | Mempercepat kecukupan sarana dan prasarana umum secara integrative dan komprehensif dalam rangka peningkatan daya dukung terhadap pembangunan daerah<br>Pemerataan infrastruktur dan akses komunikasi informatika | - | - | 30.000.000,00 | |
| | 7 | 01 | 02 | 2.04 | 0003 | Pelaksanaan Urusan Pemerintahan yang Terkait dengan Kewenangan Lain yang Dilimpahkan | | | | | | | | | | | | | | | | | | |
| | | | | | | | Jumlah Laporan Pelaksanaan Kewenangan Lain yang Dilimpahkan | | | | 1 Laporan | | 25.000.000,00 | Rp 25.000.000 | 25.000.000 | Rp - | Kab. Barito Selatan, Jenamas, Rantau Kujang | DANA ALOKASI UMUM (DAU) | - | Mempercepat kecukupan sarana dan prasarana umum secara integrative dan komprehensif dalam rangka peningkatan daya dukung terhadap pembangunan daerah<br>Pemerataan infrastruktur dan akses komunikasi informatika | - | | 30.000.000,00 | KECAMATAN JENAMAS |
| 197 | 7 | 01 | 03 | | | PROGRAM PEMBERDAYAAN MASYARAKAT DESA DAN KELURAHAN | - | - | | | - | | 408.000.000,00 | Rp 408.200.000 | 412.000.000 | Rp 4.000.000 | | | | | | - | 425.000.000,00 | |
| | 7 | 01 | 03 | 2.02 | | Kegiatan Pemberdayaan Kelurahan | - | - | | | - | | 240.000.000,00 | Rp 240.200.000 | 244.000.000 | Rp 4.000.000 | | | - | Mempercepat kecukupan sarana dan prasarana umum secara integrative dan komprehensif dalam rangka peningkatan daya dukung terhadap pembangunan daerah<br>Pemerataan infrastruktur dan akses komunikasi informatika | - | - | 245.000.000,00 | |
| | 7 | 01 | 03 | 2.02 | 0001 | Peningkatan Partisipasi Masyarakat dalam Forum Musyawarah Perencanaan Pembangunan di Kelurahan | | | | | | | | | | | | | | | | | | |

| | | | | | | | | | | | | | | | | | | | | | | | | |
|---|---|---|---|---|---|---|---|---|---|---|---|---|---|---|---|---|---|---|---|---|---|---|---|---|
| | | | | | | | Jumlah Lembaga Kemasyarakatan yang Berpartisipasi dalam Forum Musyawarah Perencanaan Pembangunan di Kelurahan | | | | 1 Lembaga Kemasyarakatan | | 15.000.000,00 | Rp 10.980.000 | 14.780.000 | -Rp 220.000 | Kab. Barito Selatan, Jenamas, Rantau Kujang | DANA ALOKASI UMUM (DAU) | - | Mempercepat kecukupan sarana dan prasarana umum secara integrative dan komprehensif dalam rangka peningkatan daya dukung terhadap pembangunan daerah<br>Pemerataan infrastruktur dan akses komunikasi informatika | - | | 15.000.000,00 | KECAMATAN JENAMAS |
| | 7 | 01 | 03 | 2.02 | 0002 | Pembangunan Sarana dan Prasarana Kelurahan | | | | | | | | | | | | | | | | | | |
| | | | | | | | Jumlah Sarana dan Prasarana Kelurahan yang Terbangun | | | | 1 Unit | | 200.000.000,00 | Rp 200.000.000 | 200.000.000 | Rp - | Kab. Barito Selatan, Jenamas, Rantau Kujang | DANA ALOKASI UMUM (DAU) | - | Mempercepat kecukupan sarana dan prasarana umum secara integrative dan komprehensif dalam rangka peningkatan daya dukung terhadap pembangunan daerah<br>Pemerataan infrastruktur dan akses komunikasi informatika | - | | 200.000.000,00 | KECAMATAN JENAMAS |
| | 7 | 01 | 03 | 2.02 | 0003 | Pemberdayaan Masyarakat di Kelurahan | | | | | | | | | | | | | | | | | | |
| | | | | | | | Jumlah Pokmas dan Ormas yang Melaksanakan Pemberdayaan Masyarakat di Kelurahan | | | | 15 Pokmas / Ormas | | 25.000.000,00 | Rp 29.220.000 | 29.220.000 | Rp 4.220.000 | Kab. Barito Selatan, Jenamas, Rantau Kujang | DANA ALOKASI UMUM (DAU) | - | Membangun dan mengembangkan budaya pembelajaran yang mendidik secara merata dan adil pada semua jenis, jalur dan jenjang Pendidikan untuk menciptakan masyarakat yang beriman, bertaqwa, cerdas, kreatif dan inovatif serta memiliki daya saing<br>Peningkatan kualitas sistem layanan kesehatan dalam mendukung pembangunan | - | | 30.000.000,00 | KECAMATAN JENAMAS |
| | 7 | 01 | 03 | 2.03 | | Pemberdayaan Lembaga Kemasyarakatan Tingkat Kecamatan | - | - | | | - | | Rp 168.000.000 | Rp 168.000.000 | 168.000.000,00 | Rp - | | | - | Mewujudkan kemitraan yang sistematis antara pemerintah daerah dan masyarakat serta penguatan partisipasi kelompok-kelompok masyarakat bagi pencegahan dan peningkatan kecepatan penanggulangan masalah sosial kemasyarakat secara berkesinambungan<br>Peningkatan kapasitas, kompetensi dan produktivitas tenaga kerja | - | - | 180.000.000,00 | |
| | 7 | 01 | 03 | 2.03 | 0002 | Peningkatan Kapasitas Lembaga Kemasyarakatan | | | | | | | | | | | | | | | | | | |
| | | | | | | | Jumlah Lembaga Kemasyarakatan yang Ditingkatkan Kapasitasnya | | | | 26 Lembaga Kemasyarakatan | | 168.000.000,00 | Rp 168.000.000 | 168.000.000 | Rp - | Kab. Barito Selatan, Jenamas, Rantau Kujang | DANA ALOKASI UMUM (DAU) | - | Mewujudkan kemitraan yang sistematis antara pemerintah daerah dan masyarakat serta penguatan partisipasi kelompok-kelompok masyarakat bagi pencegahan dan peningkatan kecepatan penanggulangan masalah sosial kemasyarakat secara berkesinambungan<br>Peningkatan kapasitas, kompetensi dan produktivitas tenaga kerja | - | | 180.000.000,00 | KECAMATAN JENAMAS |
| 198 | 7 | 01 | 04 | | | PROGRAM KOORDINASI KETENTRAMAN DAN KETERTIBAN UMUM | - | - | | | - | | 15.000.000,00 | Rp 15.000.000 | 25.350.000 | Rp 10.350.000 | | | | | | - | 30.000.000,00 | |
| | 7 | 01 | 04 | 2.01 | | Koordinasi Upaya Penyelenggaraan Ketenteraman dan Ketertiban Umum | - | - | | | - | | 15.000.000,00 | Rp 15.000.000 | 25.350.000 | Rp 10.350.000 | | | - | Mewujudkan ketentraman dan ketertiban umum yang berbasis modal sosial masyarakat serta meningkatkan rasa percaya dan harmonisasi pada kelompok masyarakat demi kokohnya Negara Kesatuan Republik Indonesia<br>Peningkatan kapasitas, kompetensi dan produktivitas tenaga kerja | - | - | 30.000.000,00 | |
| | 7 | 01 | 04 | 2.01 | 0001 | Sinergitas dengan Kepolisian Negara Republik Indonesia, Tentara Nasional Indonesia dan Instansi Vertikal di Wilayah Kecamatan | | | | | | | | | | | | | | | | | | |
| | | | | | | | Jumlah Laporan Hasil Sinergitas dengan Kepolisian Negara Republik Indonesia, Tentara Nasional Indonesia dan Instansi Vertikal di Wilayah Kecamatan | | | | 1 Laporan | | 15.000.000,00 | Rp 15.000.000 | 25.350.000 | Rp 10.350.000 | Kab. Barito Selatan, Jenamas, Semua Kel/Desa | DANA ALOKASI UMUM (DAU) | - | Mewujudkan ketentraman dan ketertiban umum yang berbasis modal sosial masyarakat serta meningkatkan rasa percaya dan harmonisasi pada kelompok masyarakat demi kokohnya Negara Kesatuan Republik Indonesia<br>Peningkatan kapasitas, kompetensi dan produktivitas tenaga kerja | - | | 30.000.000,00 | KECAMATAN JENAMAS |

| | | | | | | | | | | | | | | | | | | | | | | | | |
|---|---|---|---|---|---|---|---|---|---|---|---|---|---|---|---|---|---|---|---|---|---|---|---|---|
| 199 | 7 | 01 | 05 | | | PROGRAM PENYELENGGARAAN URUSAN PEMERINTAHAN UMUM | - | - | | | - | | 110.000.000,00 | Rp 50.000.000 | 80.057.000 | -Rp 29.943.000 | | | | | | - | 150.000.000,00 | |
| | 7 | 01 | 05 | 2.01 | | Penyelenggaraan Urusan Pemerintahan Umum Sesuai Penugasan Kepala Daerah | - | - | | | - | | 110.000.000,00 | Rp 50.000.000 | 80.057.000 | -Rp 29.943.000 | | | - | Mewujudkan ketentraman dan ketertiban umum yang berbasis modal sosial masyarakat serta meningkatkan rasa percaya dan harmonisasi pada kelompok masyarakat demi kokohnya Negara Kesatuan Republik Indonesia Peningkatan kapasitas, kompetensi dan produktivitas tenaga kerja | - | - | 150.000.000,00 | |
| | 7 | 01 | 05 | 2.01 | 0008 | Pelaksanaan Tugas Forum Koordinasi Pimpinan di Kecamatan | | | | | | | | | | | | | | | | | | |
| | | | | | | | Jumlah Dokumen Tugas Forum Koordinasi Pimpinan di Kecamatan | | | | 1 Dokumen | | 110.000.000,00 | Rp 50.000.000 | 80.057.000 | -Rp 29.943.000 | Kab. Barito Selatan, Jenamas, Semua Kel/Desa | DANA ALOKASI UMUM (DAU) | - | Mewujudkan ketentraman dan ketertiban umum yang berbasis modal sosial masyarakat serta meningkatkan rasa percaya dan harmonisasi pada kelompok masyarakat demi kokohnya Negara Kesatuan Republik Indonesia Peningkatan kapasitas, kompetensi dan produktivitas tenaga kerja | - | | 150.000.000,00 | KECAMATAN JENAMAS |
| 200 | 7 | 01 | 06 | | | PROGRAM PEMBINAAN DAN PENGAWASAN PEMERINTAHAN DESA | - | - | | | - | | 30.000.000,00 | Rp 24.800.000 | 0 | -Rp 30.000.000 | | | | | | - | 50.000.000,00 | |
| | 7 | 01 | 06 | 2.01 | | Fasilitasi, Rekomendasi dan Koordinasi<br><br>Pembinaan dan Pengawasan Pemerintahan Desa | - | - | | | - | | 30.000.000,00 | Rp 24.800.000 | 0 | -Rp 30.000.000 | | | - | Mewujudkan kemitraan yang sistematis antara pemerintah daerah dan masyarakat serta penguatan partisipasi kelompok-kelompok masyarakat bagi pencegahan dan peningkatan kecepatan penanggulangan masalah sosial kemasyarakat secara berkesinambungan Peningkatan kapasitas, kompetensi dan produktivitas tenaga kerja | - | - | 50.000.000,00 | |
| | 7 | 01 | 06 | 2.01 | 0005 | Fasilitasi Pelaksanaan Tugas Kepala Desa dan Perangkat Desa | | | | | | | | | | | | | | | | | | |
| | | | | | | | Jumlah Dokumen Fasilitasi dalam rangka Pelaksanaan Tugas Kepala Desa dan Perangkat Desa | | | | 0 Dokumen | | 30.000.000,00 | Rp 24.800.000 | 0 | -Rp 30.000.000 | - | DANA ALOKASI UMUM (DAU) | - | Mewujudkan kemitraan yang sistematis antara pemerintah daerah dan masyarakat serta penguatan partisipasi kelompok-kelompok masyarakat bagi pencegahan dan peningkatan kecepatan penanggulangan masalah sosial kemasyarakat secara berkesinambungan Peningkatan kapasitas, kompetensi dan produktivitas tenaga kerja | - | | 50.000.000,00 | KECAMATAN JENAMAS |

| No | Kode | | | | | Urusan / Bidang Urusan / Program / Kegiatan / Sub Kegiatan | Indikator Program / Kegiatan / Sub Kegiatan | Target Akhir Periode Renstra OPD | Realisasi Capaian RENJA OPD Tahun 2023 | Prakiraan Capaian Target RENJA OPD | Capaian Kinerja Dan Kerangka Pendanaan | | | | | | | | | | Kelompok Sasaran | Prakiraan Maju Rencana Tahun 2026 | | Perangkat Daerah Penanggung Jawab |
|---|---|---|---|---|---|---|---|---|---|---|---|---|---|---|---|---|---|---|---|---|---|---|---|---|
| | | | | | | | | | | | Target 2025 | | Pagu Indikatif (Rp) | | | Bertambah/Berkurang (12-10) | Lokasi | Sumber Dana | Prioritas | | | Target | Pagu Indikatif (Rp) | |
| | | | | | | | | | | | Sebelum | Sesudah | RKPD 2025 | APBD 2025 | P-RKPD 2025 | | | | Nasional | Daerah | | | | |
| 1 | 2 | | | | | 3 | 4 | 5 | 6 | 7 | 8 | 9 | 10 | 11 | 12 | 13 | 14 | 15 | 16 | 17 | 18 | 19 | 20 | 21 |
| | | | | | | KECAMATAN KARAU KUALA | | | | | | | 3.618.150.000,00 | 4.166.567.110,00 | 4.221.392.474,00 | - 54.825.364,00 | | | | | | | 3.949.677.867,00 | |
| | 7 | | | | | UNSUR KEWILAYAHAN | | | | | | | 3.618.150.000,00 | 4.166.567.110,00 | 4.221.392.474,00 | - 54.825.364,00 | | | | | | | 3.949.677.867,00 | |
| | 7 | 01 | | | | KECAMATAN | | | | | | | 3.618.150.000,00 | 4.166.567.110,00 | 4.221.392.474,00 | - 54.825.364,00 | | | | | | | 3.949.677.867,00 | |
| 201 | 7 | 01 | 01 | | | PROGRAM PENUNJANG URUSAN PEMERINTAHAN DAERAH KABUPATEN/KOTA | - | - | | | - | | 2.800.150.000,00 | 3.478.348.160,00 | 3.565.848.524,00 | - 87.500.364,00 | | | | | | - | 3.036.677.867,00 | |
| | 7 | 01 | 01 | 2.01 | | Perencanaan, Penganggaran, dan Evaluasi Kinerja Perangkat Daerah | - | - | | | - | | 8.506.000,00 | 8.506.000,00 | 8.506.000,00 | - | | | - | Mewujudkan pemerintah yang bersih, professional dan responsif dalam rangka percepatan pembangunan daerah<br>Peningkatan konektivitas yang unggul dan berkelanjutan | - | - | 12.000.000,00 | |
| | 7 | 01 | 01 | 2.01 | 0001 | Penyusunan Dokumen Perencanaan Perangkat Daerah | | | | | | | | | | | | | | | | | | |
| | | | | | | | Jumlah Dokumen Perencanaan Perangkat Daerah | | | | 2 Dokumen | | 2.000.000,00 | 2.000.000,00 | 2.000.000,00 | - | Kab. Barito Selatan, Karau Kuala, Bangkuang | DANA ALOKASI UMUM (DAU) | - | Mewujudkan pemerintah yang bersih, professional dan responsif dalam rangka percepatan pembangunan daerah<br>Peningkatan konektivitas yang unggul dan berkelanjutan | - | | 3.000.000,00 | KECAMATAN KARAU KUALA |
| | 7 | 01 | 01 | 2.01 | 0002 | Koordinasi dan Penyusunan Dokumen RKA-SKPD | | | | | | | | | | | | | | | | | | |
| | | | | | | | Jumlah Dokumen RKA-SKPD dan Laporan Hasil Koordinasi Penyusunan Dokumen RKA-SKPD | | | | 1 Dokumen | | 1.506.000,00 | 1.506.000,00 | 1.506.000,00 | - | Kab. Barito Selatan, Karau Kuala, Bangkuang | DANA ALOKASI UMUM (DAU) | - | Mewujudkan pemerintah yang bersih, professional dan responsif dalam rangka percepatan pembangunan daerah<br>Peningkatan konektivitas yang unggul dan berkelanjutan | - | | 2.000.000,00 | KECAMATAN KARAU KUALA |
| | 7 | 01 | 01 | 2.01 | 0004 | Koordinasi dan Penyusunan DPA-SKPD | | | | | | | | | | | | | | | | | | |
| | | | | | | | Jumlah Dokumen DPA-SKPD dan Laporan Hasil Koordinasi Penyusunan Dokumen DPA-SKPD | | | | 1 Dokumen | | 3.000.000,00 | 3.000.000,00 | 3.000.000,00 | - | Kab. Barito Selatan, Karau Kuala, Bangkuang | DANA ALOKASI UMUM (DAU) | - | Mempercepat kecukupan sarana dan prasarana umum secara integrative dan komprehensif dalam rangka peningkatan daya dukung terhadap pembangunan daerah<br>Peningkatan konektivitas yang unggul dan berkelanjutan | - | | 4.000.000,00 | KECAMATAN KARAU KUALA |
| | 7 | 01 | 01 | 2.01 | 0005 | Koordinasi dan Penyusunan Perubahan DPA- SKPD | | | | | | | | | | | | | | | | | | |
| | | | | | | | Jumlah Dokumen Perubahan DPA-SKPD dan Laporan Hasil Koordinasi Penyusunan Dokumen Perubahan DPA-SKPD | | | | 1 Dokumen | | 2.000.000,00 | 2.000.000 | 2.000.000 | - | Kab. Barito Selatan, Karau Kuala, Bangkuang | DANA ALOKASI UMUM (DAU) | - | Mempercepat kecukupan sarana dan prasarana umum secara integrative dan komprehensif dalam rangka peningkatan daya dukung terhadap pembangunan daerah<br>Peningkatan konektivitas yang unggul dan berkelanjutan | - | | 3.000.000,00 | KECAMATAN KARAU KUALA |
| | 7 | 01 | 01 | 2.02 | | Administrasi Keuangan Perangkat Daerah | - | - | | | - | | 1.803.157.867,00 | 2.165.374.980,00 | 2.474.138.344,00 | - 308.763.364,00 | | | - | Mempercepat kecukupan sarana dan prasarana umum secara integrative dan komprehensif dalam rangka peningkatan daya dukung terhadap pembangunan daerah<br>Peningkatan konektivitas yang unggul dan berkelanjutan | - | - | 1.909.877.867,00 | |
| | 7 | 01 | 01 | 2.02 | 0001 | Penyediaan Gaji dan Tunjangan ASN | | | | | | | | | | | | | | | | | | |
| | | | | | | | Jumlah Orang yang Menerima Gaji dan Tunjangan ASN | | | | 17 Orang/bulan | | 1.749.877.867,00 | 2.102.254.980,00 | 2.411.018.344,00 | - 308.763.364,00 | Kab. Barito Selatan, Karau Kuala, Bangkuang | DANA ALOKASI UMUM (DAU) | - | Mempercepat kecukupan sarana dan prasarana umum secara integrative dan komprehensif dalam rangka peningkatan daya dukung terhadap pembangunan daerah<br>Peningkatan konektivitas yang unggul dan berkelanjutan | - | | 1.849.877.867,00 | KECAMATAN KARAU KUALA |
| | 7 | 01 | 01 | 2.02 | 0005 | Koordinasi dan Penyusunan Laporan Keuangan Akhir Tahun SKPD | | | | | | | | | | | | | | | | | | |
| | | | | | | | Jumlah Laporan Keuangan Akhir Tahun SKPD dan Laporan Hasil Koordinasi Penyusunan Laporan Keuangan Akhir Tahun SKPD | | | | 1 Laporan | | 53.280.000,00 | 63.120.000,00 | 63.120.000,00 | - | Kab. Barito Selatan, Karau Kuala, Bangkuang | DANA ALOKASI UMUM (DAU) | - | Mempercepat kecukupan sarana dan prasarana umum secara integrative dan komprehensif dalam rangka peningkatan daya dukung terhadap pembangunan daerah<br>Peningkatan konektivitas yang unggul dan berkelanjutan | - | | 60.000.000,00 | KECAMATAN KARAU KUALA |
| | 7 | 01 | 01 | 2.03 | | Administrasi Barang Milik Daerah pada Perangkat Daerah | - | - | | | - | | 20.480.000,00 | 21.139.600,00 | 21.139.600,00 | - | | | - | Mempercepat kecukupan sarana dan prasarana umum secara integrative dan komprehensif dalam rangka peningkatan daya dukung terhadap pembangunan daerah<br>Peningkatan konektivitas yang unggul dan berkelanjutan | - | - | 22.000.000,00 | |
| | 7 | 01 | 01 | 2.03 | 0001 | Penyusunan Perencanaan Kebutuhan Barang Milik Daerah SKPD | | | | | | | | | | | | | | | | | | |

| | | | | | | | | | | | | | | | | | | | | | | | | |
|---|---|---|---|---|---|---|---|---|---|---|---|---|---|---|---|---|---|---|---|---|---|---|---|---|
| | | | | | | | Jumlah Rencana Kebutuhan Barang Milik Daerah SKPD | | | | 1 Dokumen | | 5.000.000,00 | 4.999.600,00 | 4.999.600,00 | - | Kab. Barito Selatan, Karau Kuala, Bangkuang | DANA ALOKASI UMUM (DAU) | - | Mempercepat kecukupan sarana dan prasarana umum secara integrative dan komprehensif dalam rangka peningkatan daya dukung terhadap pembangunan daerah Peningkatan konektivitas yang unggul dan berkelanjutan | - | | 6.000.000,00 | KECAMATAN KARAU KUALA |
| | 7 | 01 | 01 | 2.03 | 0006 | Penatausahaan Barang Milik Daerah pada SKPD | | | | | | | | | | | | | | | | | | |
| | | | | | | | Jumlah Laporan Penatausahaan Barang Milik Daerah pada SKPD | | | | 1 Laporan | | 15.480.000,00 | 16.140.000,00 | 16.140.000,00 | - | Kab. Barito Selatan, Karau Kuala, Bangkuang | DANA ALOKASI UMUM (DAU) | - | Mempercepat kecukupan sarana dan prasarana umum secara integrative dan komprehensif dalam rangka peningkatan daya dukung terhadap pembangunan daerah Peningkatan konektivitas yang unggul dan berkelanjutan | - | | 16.000.000,00 | KECAMATAN KARAU KUALA |
| | 7 | 01 | 01 | 2.05 | | Administrasi Kepegawaian Perangkat Daerah | - | - | | | - | | 20.000.000,00 | 30.000.000,00 | 30.000.000,00 | - | | | - | Mempercepat kecukupan sarana dan prasarana umum secara integrative dan komprehensif dalam rangka peningkatan daya dukung terhadap pembangunan daerah Peningkatan konektivitas yang unggul dan berkelanjutan | - | - | 40.000.000,00 | |
| | 7 | 01 | 01 | 2.05 | 0002 | Pengadaan Pakaian Dinas beserta Atribut Kelengkapannya | | | | | | | | | | | | | | | | | | |
| | | | | | | | Jumlah Paket Pakaian Dinas beserta Atribut Kelengkapan | | | | 1 Paket | | 20.000.000,00 | 30.000.000,00 | 30.000.000,00 | - | Kab. Barito Selatan, Karau Kuala, Bangkuang | DANA ALOKASI UMUM (DAU) | - | Mempercepat kecukupan sarana dan prasarana umum secara integrative dan komprehensif dalam rangka peningkatan daya dukung terhadap pembangunan daerah Peningkatan konektivitas yang unggul dan berkelanjutan | - | | 40.000.000,00 | KECAMATAN KARAU KUALA |
| | 7 | 01 | 01 | 2.06 | | Administrasi Umum Perangkat Daerah | - | - | | | - | | 348.000.000,00 | 515.958.400,00 | 342.695.400,00 | 173.263.000,00 | | | - | Mempercepat kecukupan sarana dan prasarana umum secara integrative dan komprehensif dalam rangka peningkatan daya dukung terhadap pembangunan daerah Peningkatan konektivitas yang unggul dan berkelanjutan | - | - | 388.000.000,00 | |
| | 7 | 01 | 01 | 2.06 | 0001 | Penyediaan Komponen Instalasi | | | | | | | | | | | | | | | | | | |
| | | | | | | | Jumlah Paket Komponen Instalasi Listrik/Penerangan Bangunan Kantor yang Disediakan | | | | 1 Paket | | 10.000.000,00 | 29.706.950,00 | 29.706.950,00 | - | Kab. Barito Selatan, Karau Kuala, Bangkuang | DANA ALOKASI UMUM (DAU) | - | Mempercepat kecukupan sarana dan prasarana umum secara integrative dan komprehensif dalam rangka peningkatan daya dukung terhadap pembangunan daerah Peningkatan konektivitas yang unggul dan berkelanjutan | - | | 5.000.000,00 | KECAMATAN KARAU KUALA |
| | 7 | 01 | 01 | 2.06 | 0002 | Penyediaan Peralatan dan Perlengkapan Kantor | | | | | | | | | | | | | | | | | | |
| | | | | | | | Jumlah Paket Peralatan dan Perlengkapan Kantor yang Disediakan | | | | 1 Paket | | 26.000.000,00 | 18.449.900,00 | 18.449.900,00 | - | Kab. Barito Selatan, Karau Kuala, Bangkuang | DANA ALOKASI UMUM (DAU) | - | Mempercepat kecukupan sarana dan prasarana umum secara integrative dan komprehensif dalam rangka peningkatan daya dukung terhadap pembangunan daerah Peningkatan konektivitas yang unggul dan berkelanjutan | - | | 27.000.000,00 | KECAMATAN KARAU KUALA |
| | 7 | 01 | 01 | 2.06 | 0003 | Penyediaan Peralatan Rumah Tangga | | | | | | | | | | | | | | | | | | |
| | | | | | | | Jumlah Paket Peralatan Rumah Tangga yang Disediakan | | | | 1 Paket | | 23.000.000,00 | 30.682.800,00 | 30.682.800,00 | - | Kab. Barito Selatan, Karau Kuala, Bangkuang | DANA ALOKASI UMUM (DAU) | - | Mempercepat kecukupan sarana dan prasarana umum secara integrative dan komprehensif dalam rangka peningkatan daya dukung terhadap pembangunan daerah Peningkatan konektivitas yang unggul dan berkelanjutan | - | | 24.000.000,00 | KECAMATAN KARAU KUALA |
| | 7 | 01 | 01 | 2.06 | 0005 | Penyediaan Barang Cetakan dan Penggandaan | | | | | | | | | | | | | | | | | | |
| | | | | | | | Jumlah Paket Barang Cetakan dan Penggandaan yang Disediakan | | | | 1 Paket | | 10.000.000,00 | 16.228.750,00 | 14.070.750,00 | 2.158.000,00 | Kab. Barito Selatan, Karau Kuala, Bangkuang | DANA ALOKASI UMUM (DAU) | - | Mempercepat kecukupan sarana dan prasarana umum secara integrative dan komprehensif dalam rangka peningkatan daya dukung terhadap pembangunan daerah Peningkatan konektivitas yang unggul dan berkelanjutan | - | | 11.000.000,00 | KECAMATAN KARAU KUALA |
| | 7 | 01 | 01 | 2.06 | 0008 | Fasilitasi Kunjungan Tamu | | | | | | | | | | | | | | | | | | |

| | | | | | | | | | | | | | | | | | | | | | | | | |
|---|---|---|---|---|---|---|---|---|---|---|---|---|---|---|---|---|---|---|---|---|---|---|---|---|
| | | | | | | | Jumlah Laporan Fasilitasi Kunjungan Tamu | | | | 1 Laporan | | 45.000.000,00 | 45.000.000,00 | 45.000.000,00 | - | Kab. Barito Selatan, Karau Kuala, Bangkuang | DANA ALOKASI UMUM (DAU) | - | Mempercepat kecukupan sarana dan prasarana umum secara integrative dan komprehensif dalam rangka peningkatan daya dukung terhadap pembangunan daerah Peningkatan konektivitas yang unggul dan berkelanjutan | - | | 46.000.000,00 | KECAMATAN KARAU KUALA |
| | 7 | 01 | 01 | 2.06 | 0009 | Penyelenggaraan Rapat Koordinasi dan Konsultasi SKPD | | | | | | | | | | | | | | | | | | |
| | | | | | | | Jumlah Laporan Penyelenggaraan Rapat Koordinasi dan Konsultasi SKPD | | | | 1 Laporan | | 214.000.000,00 | 342.078.000,00 | 170.973.000,00 | 171.105.000,00 | Kab. Barito Selatan, Karau Kuala, Bangkuang | DANA ALOKASI UMUM (DAU) | - | Mempercepat kecukupan sarana dan prasarana umum secara integrative dan komprehensif dalam rangka peningkatan daya dukung terhadap pembangunan daerah Peningkatan konektivitas yang unggul dan berkelanjutan | - | | 215.000.000,00 | KECAMATAN KARAU KUALA |
| | 7 | 01 | 01 | 2.06 | 0010 | Penatausahaan Arsip Dinamis pada SKPD | | | | | | | | | | | | | | | | | | |
| | | | | | | | Jumlah Dokumen Arsip Dinamis pada SKPD | | | | 1 Dokumen | | | 2.510.000,00 | 2.510.000,00 | - | Kab. Barito Selatan, Karau Kuala, Bangkuang | DANA ALOKASI UMUM (DAU) | - | Mempercepat kecukupan sarana dan prasarana umum secara integrative dan komprehensif dalam rangka peningkatan daya dukung terhadap pembangunan daerah Peningkatan konektivitas yang unggul dan berkelanjutan | - | | 60.000.000,00 | KECAMATAN KARAU KUALA |
| | 7 | 01 | 01 | 2.06 | 0011 | Dukungan Pelaksanaan Sistem Pemerintahan Berbasis Elektronik pada SKPD | | | | | | | | | | | | | | | | | | |
| | | | | | | | Jumlah Dokumen Dukungan Pelaksanaan Sistem Pemerintahan Berbasis Elektronik pada SKPD | | | | 1 Dokumen | | 20.000.000,00 | 31.302.000,00 | 31.302.000,00 | - | Kab. Barito Selatan, Karau Kuala, Bangkuang | DANA ALOKASI UMUM (DAU) | - | Mempercepat kecukupan sarana dan prasarana umum secara integrative dan komprehensif dalam rangka peningkatan daya dukung terhadap pembangunan daerah Peningkatan konektivitas yang unggul dan berkelanjutan | - | | 60.000.000,00 | KECAMATAN KARAU KUALA |
| | 7 | 01 | 01 | 2.07 | | Pengadaan Barang Milik Daerah Penunjang Urusan Pemerintah Daerah | - | - | | | - | | 106.206.133,00 | 251.802.000,00 | 251.802.000,00 | - | | | - | Mempercepat kecukupan sarana dan prasarana umum secara integrative dan komprehensif dalam rangka peningkatan daya dukung terhadap pembangunan daerah Peningkatan konektivitas yang unggul dan berkelanjutan | - | - | 140.000.000,00 | |
| | 7 | 01 | 01 | 2.07 | 0002 | Pengadaan Kendaraan Dinas Operasional atau Lapangan | | | | | | | | | | | | | | | | | | |
| | | | | | | | Jumlah Unit Kendaraan Dinas Operasional atau Lapangan yang Disediakan | | | | 1 Unit | | 46.206.133,00 | 113.903.000,00 | 113.903.000,00 | - | Kab. Barito Selatan, Karau Kuala, Bangkuang | DANA ALOKASI UMUM (DAU) | - | Mempercepat kecukupan sarana dan prasarana umum secara integrative dan komprehensif dalam rangka peningkatan daya dukung terhadap pembangunan daerah Peningkatan konektivitas yang unggul dan berkelanjutan | - | | 50.000.000,00 | KECAMATAN KARAU KUALA |
| | 7 | 01 | 01 | 2.07 | 0005 | Pengadaan Mebel | | | | | | | | | | | | | | | | | | |
| | | | | | | | Jumlah Paket Mebel yang Disediakan | | | | 1 Unit | | 10.000.000,00 | 19.260.000,00 | 19.260.000,00 | - | Kab. Barito Selatan, Karau Kuala, Bangkuang | DANA ALOKASI UMUM (DAU) | - | Mempercepat kecukupan sarana dan prasarana umum secara integrative dan komprehensif dalam rangka peningkatan daya dukung terhadap pembangunan daerah Peningkatan konektivitas yang unggul dan berkelanjutan | - | | 10.000.000,00 | KECAMATAN KARAU KUALA |
| | 7 | 01 | 01 | 2.07 | 0006 | Pengadaan Peralatan dan Mesin Lainnya | | | | | | | | | | | | | | | | | | |
| | | | | | | | Jumlah Unit Peralatan dan Mesin Lainnya yang Disediakan | | | | 1 Unit | | 30.000.000,00 | 87.679.000,00 | 87.679.000,00 | - | Kab. Barito Selatan, Karau Kuala, Bangkuang | DANA ALOKASI UMUM (DAU) | - | Mempercepat kecukupan sarana dan prasarana umum secara integrative dan komprehensif dalam rangka peningkatan daya dukung terhadap pembangunan daerah Peningkatan konektivitas yang unggul dan berkelanjutan | - | | 50.000.000,00 | KECAMATAN KARAU KUALA |
| | 7 | 01 | 01 | 2.07 | 0011 | Pengadaan Sarana dan Prasarana Pendukung Gedung Kantor atau Bangunan Lainnya | | | | | | | | | | | | | | | | | | |
| | | | | | | | Jumlah Unit Sarana dan Prasarana Pendukung Gedung Kantor atau Bangunan Lainnya yang Disediakan | | | | 2 Unit | | 20.000.000,00 | 30.960.000,00 | 30.960.000,00 | - | Kab. Barito Selatan, Karau Kuala, Bangkuang | DANA ALOKASI UMUM (DAU) | - | Mempercepat kecukupan sarana dan prasarana umum secara integrative dan komprehensif dalam rangka peningkatan daya dukung terhadap pembangunan daerah Peningkatan konektivitas yang unggul dan berkelanjutan | - | | 30.000.000,00 | KECAMATAN KARAU KUALA |

| | | | | | | | | | | | | | | | | | | | | | | | | |
|---|---|---|---|---|---|---|---|---|---|---|---|---|---|---|---|---|---|---|---|---|---|---|---|---|
| | 7 | 01 | 01 | 2.08 | | Penyediaan Jasa Penunjang Urusan Pemerintahan Daerah | - | - | | | - | | 383.800.000,00 | 379.977.180,00 | 331.977.180,00 | 48.000.000,00 | | | - | Mempercepat kecukupan sarana dan prasarana umum secara integrative dan komprehensif dalam rangka peningkatan daya dukung terhadap pembangunan daerah Peningkatan konektivitas yang unggul dan berkelanjutan | - | - | 394.800.000,00 | |
| | 7 | 01 | 01 | 2.08 | 0001 | Penyediaan Jasa Surat Menyurat | | | | | | | | | | | | | | | | | | |
| | | | | | | | Jumlah Laporan Penyediaan Jasa Surat Menyurat | | | | 1 Laporan | | 2.000.000,00 | 1.992.000,00 | 1.992.000,00 | - | Kab. Barito Selatan, Karau Kuala, Bangkuang | DANA ALOKASI UMUM (DAU) | - | Mempercepat kecukupan sarana dan prasarana umum secara integrative dan komprehensif dalam rangka peningkatan daya dukung terhadap pembangunan daerah Peningkatan konektivitas yang unggul dan berkelanjutan | - | | 3.000.000,00 | KECAMATAN KARAU KUALA |
| | 7 | 01 | 01 | 2.08 | 0002 | Penyediaan Jasa Komunikasi, Sumber Daya Air dan Listrik | | | | | | | | | | | | | | | | | | |
| | | | | | | | Jumlah Laporan Penyediaan Jasa Komunikasi, Sumber Daya Air dan Listrik yang Disediakan | | | | 1 Laporan | | 50.000.000,00 | 47.985.180,00 | 47.985.180,00 | - | Kab. Barito Selatan, Karau Kuala, Bangkuang | DANA ALOKASI UMUM (DAU) | - | Mempercepat kecukupan sarana dan prasarana umum secara integrative dan komprehensif dalam rangka peningkatan daya dukung terhadap pembangunan daerah Peningkatan konektivitas yang unggul dan berkelanjutan | - | | 60.000.000,00 | KECAMATAN KARAU KUALA |
| | 7 | 01 | 01 | 2.08 | 0004 | Penyediaan Jasa Pelayanan Umum Kantor | | | | | | | | | | | | | | | | | | |
| | | | | | | | Jumlah Laporan Penyediaan Jasa Pelayanan Umum Kantor yang Disediakan | | | | 1 Laporan | | 331.800.000,00 | 330.000.000,00 | 282.000.000,00 | 48.000.000,00 | Kab. Barito Selatan, Karau Kuala, Bangkuang | DANA ALOKASI UMUM (DAU) | - | Mempercepat kecukupan sarana dan prasarana umum secara integrative dan komprehensif dalam rangka peningkatan daya dukung terhadap pembangunan daerah Peningkatan konektivitas yang unggul dan berkelanjutan | - | | 331.800.000,00 | KECAMATAN KARAU KUALA |
| | 7 | 01 | 01 | 2.09 | | Pemeliharaan Barang Milik Daerah Penunjang Urusan Pemerintahan Daerah | - | - | | | - | | 110.000.000,00 | 105.590.000,00 | 105.590.000,00 | - | | | - | Mempercepat kecukupan sarana dan prasarana umum secara integrative dan komprehensif dalam rangka peningkatan daya dukung terhadap pembangunan daerah Peningkatan konektivitas yang unggul dan berkelanjutan | - | - | 130.000.000,00 | |
| | 7 | 01 | 01 | 2.09 | 0001 | Penyediaan Jasa Pemeliharaan, Biaya Pemeliharaan, dan Pajak Kendaraan Perorangan Dinas atau Kendaraan Dinas Jabatan | | | | | | | | | | | | | | | | | | |
| | | | | | | | Jumlah Kendaraan Perorangan Dinas atau Kendaraan Dinas Jabatan yang Dipelihara dan dibayarkan Pajaknya | | | | 1 Unit | | 10.000.000,00 | 38.990.000,00 | 38.990.000,00 | - | Kab. Barito Selatan, Karau Kuala, Bangkuang | DANA ALOKASI UMUM (DAU) | - | Mempercepat kecukupan sarana dan prasarana umum secara integrative dan komprehensif dalam rangka peningkatan daya dukung terhadap pembangunan daerah Peningkatan konektivitas yang unggul dan berkelanjutan | - | | 10.000.000,00 | KECAMATAN KARAU KUALA |
| | 7 | 01 | 01 | 2.09 | 0006 | Pemeliharaan Peralatan dan Mesin Lainnya | | | | | | | | | | | | | | | | | | |
| | | | | | | | Jumlah Peralatan dan Mesin Lainnya yang Dipelihara | | | | 4 Unit | | 10.000.000,00 | 8.120.000,00 | 8.120.000,00 | - | Kab. Barito Selatan, Karau Kuala, Bangkuang | DANA ALOKASI UMUM (DAU) | - | Mempercepat kecukupan sarana dan prasarana umum secara integrative dan komprehensif dalam rangka peningkatan daya dukung terhadap pembangunan daerah Peningkatan konektivitas yang unggul dan berkelanjutan | - | | 10.000.000,00 | KECAMATAN KARAU KUALA |
| | 7 | 01 | 01 | 2.09 | 0009 | Pemeliharaan/Rehabilitasi Gedung Kantor dan Bangunan Lainnya | | | | | | | | | | | | | | | | | | |
| | | | | | | | Jumlah Gedung Kantor dan Bangunan Lainnya yang Dipelihara/Direhabilitasi | | | | 2 Unit | | 20.000.000,00 | 23.480.000,00 | 23.480.000,00 | - | Kab. Barito Selatan, Karau Kuala, Bangkuang | DANA ALOKASI UMUM (DAU) | - | Mempercepat kecukupan sarana dan prasarana umum secara integrative dan komprehensif dalam rangka peningkatan daya dukung terhadap pembangunan daerah Peningkatan konektivitas yang unggul dan berkelanjutan | - | | 30.000.000,00 | KECAMATAN KARAU KUALA |
| | 7 | 01 | 01 | 2.09 | 0010 | Pemeliharaan/Rehabilitasi Sarana dan Prasarana Gedung Kantor atau Bangunan Lainnya | | | | | | | | | | | | | | | | | | |
| | | | | | | | Jumlah Sarana dan Prasarana Gedung Kantor atau Bangunan Lainnya yang Dipelihara/Direhabilitasi | | | | 4 Unit | | 20.000.000,00 | | | - | Kab. Barito Selatan, Karau Kuala, Bangkuang | DANA TRANSFER UMUM-DANA ALOKASI UMUM | - | Mempercepat kecukupan sarana dan prasarana umum secara integrative dan komprehensif dalam rangka peningkatan daya dukung terhadap pembangunan daerah Peningkatan konektivitas yang unggul dan berkelanjutan | - | | 30.000.000,00 | KECAMATAN KARAU KUALA |
| | 7 | 01 | 01 | 2.09 | 0011 | Pemeliharaan/Rehabilitasi Sarana dan Prasarana Pendukung Gedung Kantor atau Bangunan Lainnya | | | | | | | | | | | | | | | | | | |

| | | | | | | | | | | | | | | | | | | | | | | | |
|---|---|---|---|---|---|---|---|---|---|---|---|---|---|---|---|---|---|---|---|---|---|---|---|
| | | | | | | | Jumlah Sarana dan Prasarana Pendukung Gedung Kantor atau Bangunan Lainnya yang Dipelihara/Direhabilitasi | | | | 4 Unit | | 50.000.000,00 | 35.000.000,00 | 35.000.000,00 | - | Kab. Barito Selatan, Karau Kuala, Bangkuang | DANA ALOKASI UMUM (DAU) | - | Mempercepat kecukupan sarana dan prasarana umum secara integrative dan komprehensif dalam rangka peningkatan daya dukung terhadap pembangunan daerah Peningkatan konektivitas yang unggul dan berkelanjutan | - | | 50.000.000,00 | KECAMATAN KARAU KUALA |
| 202 | 7 | 01 | 02 | | | PROGRAM PENYELENGGARAAN PEMERINTAHAN DAN PELAYANAN PUBLIK | - | - | | | - | | 85.000.000,00 | 96.156.150,00 | 96.156.150,00 | | | | | | | - | 93.000.000,00 | |
| | 7 | 01 | 02 | 2.01 | | Koordinasi Penyelenggaraan Kegiatan<br><br>Pemerintahan di Tingkat Kecamatan | - | - | | | - | | 80.000.000,00 | 96.156.150,00 | 96.156.150,00 | - | | | - | Mempercepat kecukupan sarana dan prasarana umum secara integrative dan komprehensif dalam rangka peningkatan daya dukung terhadap pembangunan daerah Peningkatan konektivitas yang unggul dan berkelanjutan | - | - | 85.000.000,00 | |
| | 7 | 01 | 02 | 2.01 | 0002 | Peningkatan Efektifitas Kegiatan Pemerintahan di Tingkat Kecamatan | | | | | | | | | | | | | | | | | |
| | | | | | | | Jumlah Dokumen Peningkatan Efektifitas Kegiatan Pemerintahan di Tingkat Kecamatan | | | | 1 Dokumen | | 80.000.000,00 | 96.156.150,00 | 96.156.150,00 | - | Kab. Barito Selatan, Karau Kuala, Bangkuang | DANA ALOKASI UMUM (DAU) | - | Mempercepat kecukupan sarana dan prasarana umum secara integrative dan komprehensif dalam rangka peningkatan daya dukung terhadap pembangunan daerah Peningkatan konektivitas yang unggul dan berkelanjutan | - | | 85.000.000,00 | KECAMATAN KARAU KUALA |
| | 7 | 01 | 02 | 2.02 | | Penyelenggaraan Urusan Pemerintahan yang Tidak Dilaksanakan oleh Unit Kerja Perangkat Daerah yang Ada di Kecamatan | - | - | | | - | | 5.000.000,00 | | | - | | | - | Mempercepat kecukupan sarana dan prasarana umum secara integrative dan komprehensif dalam rangka peningkatan daya dukung terhadap pembangunan daerah Peningkatan konektivitas yang unggul dan berkelanjutan | - | - | 8.000.000,00 | |
| | 7 | 01 | 02 | 2.02 | 0001 | Perencanaan Kegiatan Pelayanan kepada Masyarakat di Kecamatan | | | | | | | | | | | | | | | | | |
| | | | | | | | Jumlah Dokumen Perencanaan Kegiatan Pelayanan kepada Masyarakat di Kecamatan | | | | 1 Dokumen | | 1.000.000,00 | | | - | Kab. Barito Selatan, Karau Kuala, Bangkuang | DANA TRANSFER UMUM-DANA ALOKASI UMUM | - | Mempercepat kecukupan sarana dan prasarana umum secara integrative dan komprehensif dalam rangka peningkatan daya dukung terhadap pembangunan daerah Peningkatan konektivitas yang unggul dan berkelanjutan | - | | 2.000.000,00 | KECAMATAN KARAU KUALA |
| | 7 | 01 | 02 | 2.02 | 0002 | Fasilitasi Percepatan Pencapaian Standar Pelayanan Minimal di Wilayah Kecamatan | | | | | | | | | | | | | | | | | |
| | | | | | | | Jumlah Laporan Fasilitasi Percepatan Pencapaian Standar Pelayanan Minimal di Wilayah Kecamatan | | | | 1 Laporan | | 2.000.000,00 | | | - | Kab. Barito Selatan, Karau Kuala, Bangkuang | DANA TRANSFER UMUM-DANA ALOKASI UMUM | - | Mempercepat kecukupan sarana dan prasarana umum secara integrative dan komprehensif dalam rangka peningkatan daya dukung terhadap pembangunan daerah Peningkatan konektivitas yang unggul dan berkelanjutan | - | | 3.000.000,00 | KECAMATAN KARAU KUALA |
| | 7 | 01 | 02 | 2.02 | 0003 | Peningkatan Efektifitas Pelaksanaan Pelayanan kepada Masyarakat di Wilayah Kecamatan | | | | | | | | | | | | | | | | | |
| | | | | | | | Jumlah Laporan Peningkatan Efektifitas Pelaksanaan Pelayanan kepada Masyarakat di Wilayah Kecamatan | | | | 1 Laporan | | 2.000.000,00 | | | - | Kab. Barito Selatan, Karau Kuala, Bangkuang | DANA TRANSFER UMUM-DANA ALOKASI UMUM | - | Mempercepat kecukupan sarana dan prasarana umum secara integrative dan komprehensif dalam rangka peningkatan daya dukung terhadap pembangunan daerah Peningkatan konektivitas yang unggul dan berkelanjutan | - | | 3.000.000,00 | KECAMATAN KARAU KUALA |
| 203 | 7 | 01 | 03 | | | PROGRAM PEMBERDAYAAN MASYARAKAT DESA DAN KELURAHAN | - | - | | | - | | 463.000.000,00 | 410.017.800,00 | 392.742.800,00 | 17.275.000,00 | | | | | | - | 536.000.000,00 | |
| | 7 | 01 | 03 | 2.02 | | Kegiatan Pemberdayaan Kelurahan | - | - | | | - | | 255.000.000,00 | 250.637.800,00 | 240.362.800,00 | 10.275.000,00 | | | - | Mempercepat kecukupan sarana dan prasarana umum secara integrative dan komprehensif dalam rangka peningkatan daya dukung terhadap pembangunan daerah Peningkatan konektivitas yang unggul dan berkelanjutan | - | - | 277.000.000,00 | |
| | 7 | 01 | 03 | 2.02 | 0001 | Peningkatan Partisipasi Masyarakat dalam Forum Musyawarah Perencanaan Pembangunan di Kelurahan | | | | | | | | | | | | | | | | | |
| | | | | | | | Jumlah Lembaga Kemasyarakatan yang Berpartisipasi dalam Forum Musyawarah Perencanaan Pembangunan di Kelurahan | | | | 1 Lembaga Kemasyarakatan | | 5.000.000,00 | 5.000.000,00 | 5.000.000,00 | - | Kab. Barito Selatan, Karau Kuala, Bangkuang | DANA ALOKASI UMUM (DAU) | - | Mempercepat kecukupan sarana dan prasarana umum secara integrative dan komprehensif dalam rangka peningkatan daya dukung terhadap pembangunan daerah Peningkatan konektivitas yang unggul dan berkelanjutan | - | | 7.000.000,00 | KECAMATAN KARAU KUALA |
| | 7 | 01 | 03 | 2.02 | 0002 | Pembangunan Sarana dan Prasarana Kelurahan | | | | | | | | | | | | | | | | | |

| | | | | | | | | | | | | | | | | | | | | | | | | |
|---|---|---|---|---|---|---|---|---|---|---|---|---|---|---|---|---|---|---|---|---|---|---|---|---|
| | | | | | | | Jumlah Sarana dan Prasarana Kelurahan yang Terbangun | | | | 3 Unit | | 50.000.000,00 | 36.037.200,00 | 36.037.200,00 | - | Kab. Barito Selatan, Semua Kecamatan, Semua Kel/Desa Kab. Barito Selatan, Karau Kuala, Bangkuang | DANA ALOKASI UMUM (DAU) | - | - | - | | 60.000.000,00 | KECAMATAN KARAU KUALA |
| | 7 | 01 | 03 | 2.02 | 0003 | Pemberdayaan Masyarakat di Kelurahan | | | | | | | | | | | | | | | | | | |
| | | | | | | | Jumlah Pokmas dan Ormas yang Melaksanakan Pemberdayaan Masyarakat di Kelurahan | | | | 2 Pokmas / Ormas | | 200.000.000,00 | 209.600.600,00 | 199.325.600,00 | 10.275.000,00 | Kab. Barito Selatan, Karau Kuala, Bangkuang | DANA ALOKASI UMUM (DAU) | - | - | - | | 210.000.000,00 | KECAMATAN KARAU KUALA |
| | 7 | 01 | 03 | 2.03 | | Pemberdayaan Lembaga Kemasyarakatan Tingkat Kecamatan | - | - | | | - | | 168.000.000,00 | 150.500.000,00 | 143.500.000,00 | 7.000.000,00 | | | - | Mempercepat kecukupan sarana dan prasarana umum secara integrative dan komprehensif dalam rangka peningkatan daya dukung terhadap pembangunan daerah Peningkatan konektivitas yang unggul dan berkelanjutan | - | - | 169.000.000,00 | |
| | 7 | 01 | 03 | 2.03 | 0002 | Peningkatan Kapasitas Lembaga Kemasyarakatan | | | | | | | | | | | | | | | | | | |
| | | | | | | | Jumlah Lembaga Kemasyarakatan yang Ditingkatkan Kapasitasnya | | | | 2 Lembaga Kemasyarakatan | | 168.000.000,00 | 150.500.000,00 | 143.500.000,00 | 7.000.000,00 | Kab. Barito Selatan, Karau Kuala, Bangkuang | DANA ALOKASI UMUM (DAU) | - | Mempercepat kecukupan sarana dan prasarana umum secara integrative dan komprehensif dalam rangka peningkatan daya dukung terhadap pembangunan daerah Peningkatan konektivitas yang unggul dan berkelanjutan | - | | 169.000.000,00 | KECAMATAN KARAU KUALA |
| | 7 | 01 | 03 | 2.06 | | Pemberdayaan dan Kesejahteraan Keluarga Tingkat Kecamatan dan Kelurahan | - | - | | | - | | 40.000.000,00 | 8.880.000,00 | 8.880.000,00 | - | | | - | Mempercepat kecukupan sarana dan prasarana umum secara integrative dan komprehensif dalam rangka peningkatan daya dukung terhadap pembangunan daerah Peningkatan konektivitas yang unggul dan berkelanjutan | - | - | 90.000.000,00 | |
| | 7 | 01 | 03 | 2.06 | 0002 | Peningkatan Kesadaran Keluarga dalam Membangun Kerja Sama antar-Keluarga, Warga, dan Kelompok Masyarakat | | | | | | | | | | | | | | | | | | |
| | | | | | | | Jumlah Keluarga yang Mengikuti Peningkatan Kesadaran Keluarga dalam Membangun Kerja Sama antar-Keluarga, Warga, dan Kelompok Masyarakat | | | | 10 Keluarga | | 20.000.000,00 | | | - | Kab. Barito Selatan, Karau Kuala, Bangkuang | DANA TRANSFER UMUM-DANA ALOKASI UMUM | - | Mempercepat kecukupan sarana dan prasarana umum secara integrative dan komprehensif dalam rangka peningkatan daya dukung terhadap pembangunan daerah Peningkatan konektivitas yang unggul dan berkelanjutan | - | | 30.000.000,00 | KECAMATAN KARAU KUALA |
| | 7 | 01 | 03 | 2.06 | 0007 | Penumbuhan Kesadaran Keluarga dalam Peningkatan Derajat Kesehatan Keluarga dan Lingkungan dengan Menerapkan Perilaku Hidup Bersih dan Sehat | | | | | | | | | | | | | | | | | | |
| | | | | | | | Jumlah Keluarga yang Mengikuti Penumbuhan Kesadaran Keluarga dalam Peningkatan Derajat Kesehatan Keluarga dan Lingkungan Dengan Menerapkan Perilaku Hidup Bersih dan Sehat | | | | 1 Keluarga | | 10.000.000,00 | 8.880.000,00 | 8.880.000,00 | - | Kab. Barito Selatan, Karau Kuala, Bangkuang | DANA ALOKASI UMUM (DAU) | - | Mempercepat kecukupan sarana dan prasarana umum secara integrative dan komprehensif dalam rangka peningkatan daya dukung terhadap pembangunan daerah Peningkatan konektivitas yang unggul dan berkelanjutan | - | | 30.000.000,00 | KECAMATAN KARAU KUALA |
| | 7 | 01 | 03 | 2.06 | 0011 | Pelatihan Keluarga Tanggap Bencana Rumah Tangga | | | | | | | | | | | | | | | | | | |
| | | | | | | | Jumlah Keluarga yang Mengikuti Pelatihan Keluarga Tanggap Bencana Rumah Tangga | | | | 10 Keluarga | | 10.000.000,00 | | | - | Kab. Barito Selatan, Karau Kuala, Bangkuang | DANA TRANSFER UMUM-DANA ALOKASI UMUM | - | Mempercepat kecukupan sarana dan prasarana umum secara integrative dan komprehensif dalam rangka peningkatan daya dukung terhadap pembangunan daerah Peningkatan konektivitas yang unggul dan berkelanjutan | - | | 30.000.000,00 | KECAMATAN KARAU KUALA |
| 204 | 7 | 01 | 05 | | | PROGRAM PENYELENGGARAAN URUSAN PEMERINTAHAN UMUM | - | - | | | - | | 134.000.000,00 | 101.608.000,00 | 87.608.000,00 | 14.000.000,00 | | | | | | - | 135.000.000,00 | |
| | 7 | 01 | 05 | 2.01 | | Penyelenggaraan Urusan Pemerintahan Umum Sesuai Penugasan Kepala Daerah | - | - | | | - | | 134.000.000,00 | 101.608.000,00 | 87.608.000,00 | 14.000.000,00 | | | - | Mempercepat kecukupan sarana dan prasarana umum secara integrative dan komprehensif dalam rangka peningkatan daya dukung terhadap pembangunan daerah Peningkatan konektivitas yang unggul dan berkelanjutan | - | - | 135.000.000,00 | |
| | 7 | 01 | 05 | 2.01 | 0008 | Pelaksanaan Tugas Forum Koordinasi Pimpinan di Kecamatan | | | | | | | | | | | | | | | | | | |
| | | | | | | | Jumlah Dokumen Tugas Forum Koordinasi Pimpinan di Kecamatan | | | | 1 Dokumen | | 134.000.000,00 | 101.608.000,00 | 87.608.000,00 | 14.000.000,00 | Kab. Barito Selatan, Karau Kuala, Semua Kel/Desa | DANA ALOKASI UMUM (DAU) | - | Mempercepat kecukupan sarana dan prasarana umum secara integrative dan komprehensif dalam rangka peningkatan daya dukung terhadap pembangunan daerah Peningkatan konektivitas yang unggul dan berkelanjutan | - | | 135.000.000,00 | KECAMATAN KARAU KUALA |
| 205 | 7 | 01 | 06 | | | PROGRAM PEMBINAAN DAN PENGAWASAN PEMERINTAHAN DESA | - | - | | | - | | 136.000.000,00 | 80.437.000,00 | 79.037.000,00 | | | | | | | - | 149.000.000,00 | |

| | | | | | | | | | | | | | | | | | | | | | | | |
|---|---|---|---|---|---|---|---|---|---|---|---|---|---|---|---|---|---|---|---|---|---|---|---|
| | 7 | 01 | 06 | 2.01 | | Fasilitasi, Rekomendasi dan Koordinasi<br><br>Pembinaan dan Pengawasan Pemerintahan Desa | - | - | | | - | | 136.000.000,00 | 80.437.000,00 | 79.037.000,00 | 1.400.000,00 | | | - | Mempercepat kecukupan sarana dan prasarana umum secara integrative dan komprehensif dalam rangka peningkatan daya dukung terhadap pembangunan daerah<br>Peningkatan konektivitas yang unggul dan berkelanjutan | - | - | 149.000.000,00 | |
| | 7 | 01 | 06 | 2.01 | 0003 | Fasilitasi Pengelolaan Keuangan Desa dan Pendayagunaan Aset Desa | | | | | | | | | | | | | | | | | |
| | | | | | | | Jumlah Dokumen yang Difasilitasi dalam rangka Pengelolaan Keuangan Desa dan Pendayagunaan Aset Desa | | | | 1 Dokumen | | 56.000.000,00 | 56.663.000,00 | 56.663.000,00 | - | Kab. Barito Selatan, Karau Kuala, Semua Kel/Desa | DANA ALOKASI UMUM (DAU) | - | Mempercepat kecukupan sarana dan prasarana umum secara integrative dan komprehensif dalam rangka peningkatan daya dukung terhadap pembangunan daerah<br>Peningkatan konektivitas yang unggul dan berkelanjutan | - | | 57.000.000,00 | KECAMATAN KARAU KUALA |
| | 7 | 01 | 06 | 2.01 | 0005 | Fasilitasi Pelaksanaan Tugas Kepala Desa dan Perangkat Desa | | | | | | | | | | | | | | | | | |
| | | | | | | | Jumlah Dokumen Fasilitasi dalam rangka Pelaksanaan Tugas Kepala Desa dan Perangkat Desa | | | | 1 Dokumen | | 5.000.000,00 | 5.404.000,00 | 4.004.000,00 | 1.400.000,00 | Kab. Barito Selatan, Karau Kuala, Semua Kel/Desa | DANA ALOKASI UMUM (DAU) | - | Mempercepat kecukupan sarana dan prasarana umum secara integrative dan komprehensif dalam rangka peningkatan daya dukung terhadap pembangunan daerah<br>Peningkatan konektivitas yang unggul dan berkelanjutan | - | | 6.000.000,00 | KECAMATAN KARAU KUALA |
| | 7 | 01 | 06 | 2.01 | 0006 | Fasilitasi Pelaksanaan Pemilihan Kepala Desa | | | | | | | | | | | | | | | | | |
| | | | | | | | Jumlah Dokumen Fasilitasi dalam rangka Pelaksanaan Pemilihan Kepala Desa | | | | 1 Dokumen | | 50.000.000,00 | | | - | Kab. Barito Selatan, Karau Kuala, Semua Kel/Desa | DANA TRANSFER UMUM-DANA ALOKASI UMUM | - | Mempercepat kecukupan sarana dan prasarana umum secara integrative dan komprehensif dalam rangka peningkatan daya dukung terhadap pembangunan daerah<br>Peningkatan konektivitas yang unggul dan berkelanjutan | - | | 60.000.000,00 | KECAMATAN KARAU KUALA |
| | 7 | 01 | 06 | 2.01 | 0013 | Fasilitasi Penyusunan Perencanaan Pembangunan Partisipatif | | | | | | | | | | | | | | | | | |
| | | | | | | | Jumlah Dokumen Fasilitasi dalam rangka Perencanaan Pembangunan Partisipatif | | | | 1 Dokumen | | 25.000.000,00 | 18.370.000,00 | 18.370.000,00 | - | Kab. Barito Selatan, Karau Kuala, Bangkuang | DANA ALOKASI UMUM (DAU) | - | Mempercepat kecukupan sarana dan prasarana umum secara integrative dan komprehensif dalam rangka peningkatan daya dukung terhadap pembangunan daerah<br>Peningkatan konektivitas yang unggul dan berkelanjutan | - | | 26.000.000,00 | KECAMATAN KARAU KUALA |

| No | Kode | | | | | Urusan / Bidang Urusan / Program / Kegiatan / Sub Kegiatan | Indikator Program / Kegiatan / Sub Kegiatan | Target Akhir Periode Renstra OPD | Realisasi Capaian RENJA OPD Tahun 2023 | Prakiraan Capaian Target RENJA OPD | Capaian Kinerja Dan Kerangka Pendanaan | | | | | | | | | | Kelompok Sasaran | Prakiraan Maju Rencana Tahun 2026 | | Perangkat Daerah Penanggung Jawab |
|---|---|---|---|---|---|---|---|---|---|---|---|---|---|---|---|---|---|---|---|---|---|---|---|---|
| | | | | | | | | | | | Target 2025 | | Pagu Indikatif (Rp) | | | Bertambah/Berkurang (12-10) | Lokasi | Sumber Dana | Prioritas | | | Target | Pagu Indikatif (Rp) | |
| | | | | | | | | | | | Sebelum | Sesudah | RKPD 2025 | APBD 2025 | P-RKPD 2025 | | | | Nasional | Daerah | | | | |
| 1 | 2 | | | | | 3 | 4 | 5 | 6 | 7 | 8 | 9 | 10 | 11 | 12 | 13 | 14 | 15 | 16 | 17 | 18 | 19 | 20 | 21 |
| | | | | | | BADAN KESATUAN BANGSA DAN POLITIK | | | | | | | 8.225.000.000,00 | 13.035.994.000,00 | 12.837.736.396,00 | 4.612.736.396,00 | | | | | | | 13.035.994.000,00 | |
| | 8 | | | | | UNSUR PEMERINTAHAN UMUM | | | | | | | 8.225.000.000,00 | 13.035.994.000,00 | 12.837.736.396,00 | 4.612.736.396,00 | | | | | | | 13.035.994.000,00 | |
| | 8 | 01 | | | | KESATUAN BANGSA DAN POLITIK | | | | | | | 8.225.000.000,00 | 13.035.994.000,00 | 12.837.736.396,00 | 4.612.736.396,00 | | | | | | | 13.035.994.000,00 | |
| 206 | 8 | 01 | 01 | | | PROGRAM PENUNJANG URUSAN PEMERINTAHAN DAERAH KABUPATEN/KOTA | - | - | | | - | | 4.064.715.141,00 | 4.829.254.750,00 | 5.330.997.146,00 | 1.266.282.005,00 | | | | | | - | 4.829.254.750,00 | |
| | 8 | 01 | 01 | 2.01 | | Perencanaan, Penganggaran, dan Evaluasi Kinerja Perangkat Daerah | - | - | | | - | | 166.000.000,00 | **192.000.000,00** | **192.000.000,00** | 26.000.000,00 | | | - | Mewujudkan ketentraman dan ketertiban umum yang berbasis modal sosial masyarakat serta meningkatkan rasa percaya dan harmonisasi pada kelompok masyarakat demi kokohnya Negara Kesatuan Republik Indonesia Optimalisasi Teknologi dalam Proses Bisnis/ Smart City | - | - | **192.000.000,00** | |
| | 8 | 01 | 01 | 2.01 | 0001 | Penyusunan Dokumen Perencanaan Perangkat Daerah | | | | | | | | | | | | | | | | | | |
| | | | | | | | Jumlah Dokumen Perencanaan Perangkat Daerah | | | | 3 Dokumen | | 22.000.000,00 | 22.000.000,00 | 22.000.000,00 | 0,00 | Kab. Barito Selatan, Dusun Selatan, Buntok Kota | DANA ALOKASI UMUM (DAU) | - | Mewujudkan ketentraman dan ketertiban umum yang berbasis modal sosial masyarakat serta meningkatkan rasa percaya dan harmonisasi pada kelompok masyarakat demi kokohnya Negara Kesatuan Republik Indonesia Optimalisasi Teknologi dalam Proses Bisnis/ Smart City | - | | 22.000.000,00 | BADAN KESATUAN BANGSA DAN POLITIK |
| | 8 | 01 | 01 | 2.01 | 0002 | Koordinasi dan Penyusunan Dokumen RKA-SKPD | | | | | | | | | | | | | | | | | | |
| | | | | | | | Jumlah Dokumen RKA-SKPD dan Laporan Hasil Koordinasi Penyusunan Dokumen RKA-SKPD | | | | 1 Dokumen | | 20.000.000,00 | 20.000.000,00 | 20.000.000,00 | 0,00 | Kab. Barito Selatan, Dusun Selatan, Buntok Kota | DANA ALOKASI UMUM (DAU) | - | Mewujudkan ketentraman dan ketertiban umum yang berbasis modal sosial masyarakat serta meningkatkan rasa percaya dan harmonisasi pada kelompok masyarakat demi kokohnya Negara Kesatuan Republik Indonesia Optimalisasi Teknologi dalam Proses Bisnis/ Smart City | - | | 20.000.000,00 | BADAN KESATUAN BANGSA DAN POLITIK |
| | 8 | 01 | 01 | 2.01 | 0003 | Koordinasi dan Penyusunan Dokumen Perubahan RKA-SKPD | | | | | | | | | | | | | | | | | | |
| | | | | | | | Jumlah Dokumen Perubahan RKA-SKPD dan Laporan Hasil Koordinasi Penyusunan Dokumen Perubahan RKA-SKPD | | | | 1 Dokumen | | 20.000.000,00 | 20.000.000,00 | 20.000.000,00 | 0,00 | Kab. Barito Selatan, Dusun Selatan, Buntok Kota | DANA ALOKASI UMUM (DAU) | - | Mewujudkan ketentraman dan ketertiban umum yang berbasis modal sosial masyarakat serta meningkatkan rasa percaya dan harmonisasi pada kelompok masyarakat demi kokohnya Negara Kesatuan Republik Indonesia Optimalisasi Teknologi dalam Proses Bisnis/ Smart City | - | | 20.000.000,00 | BADAN KESATUAN BANGSA DAN POLITIK |
| | 8 | 01 | 01 | 2.01 | 0004 | Koordinasi dan Penyusunan DPA-SKPD | | | | | | | | | | | | | | | | | | |
| | | | | | | | Jumlah Dokumen DPA-SKPD dan Laporan Hasil Koordinasi Penyusunan Dokumen DPA-SKPD | | | | 1 Dokumen | | 21.000.000,00 | 25.000.000,00 | 25.000.000,00 | 4.000.000,00 | Kab. Barito Selatan, Dusun Selatan, Buntok Kota | DANA ALOKASI UMUM (DAU) | - | Mewujudkan ketentraman dan ketertiban umum yang berbasis modal sosial masyarakat serta meningkatkan rasa percaya dan harmonisasi pada kelompok masyarakat demi kokohnya Negara Kesatuan Republik Indonesia Optimalisasi Teknologi dalam Proses Bisnis/ Smart City | - | | 25.000.000,00 | BADAN KESATUAN BANGSA DAN POLITIK |
| | 8 | 01 | 01 | 2.01 | 0005 | Koordinasi dan Penyusunan Perubahan DPA- SKPD | | | | | | | | | | | | | | | | | | |
| | | | | | | | Jumlah Dokumen Perubahan DPA-SKPD dan Laporan Hasil Koordinasi Penyusunan Dokumen Perubahan DPA-SKPD | | | | 1 Dokumen | | 25.000.000,00 | 30.000.000,00 | 30.000.000,00 | 5.000.000,00 | Kab. Barito Selatan, Dusun Selatan, Buntok Kota | DANA ALOKASI UMUM (DAU) | - | Mewujudkan ketentraman dan ketertiban umum yang berbasis modal sosial masyarakat serta meningkatkan rasa percaya dan harmonisasi pada kelompok masyarakat demi kokohnya Negara Kesatuan Republik Indonesia Optimalisasi Teknologi dalam Proses Bisnis/ Smart City | - | | 30.000.000,00 | BADAN KESATUAN BANGSA DAN POLITIK |
| | 8 | 01 | 01 | 2.01 | 0006 | Koordinasi dan Penyusunan Laporan Capaian Kinerja dan Ikhtisar Realisasi Kinerja SKPD | | | | | | | | | | | | | | | | | | |

| | | | | | | | | | | | | | | | | | | | | | | | |
|---|---|---|---|---|---|---|---|---|---|---|---|---|---|---|---|---|---|---|---|---|---|---|---|
| | | | | | | | Jumlah Laporan Capaian Kinerja dan Ikhtisar Realisasi Kinerja SKPD dan Laporan Hasil Koordinasi Penyusunan Laporan Capaian Kinerja dan Ikhtisar Realisasi Kinerja SKPD | | | | 3 Laporan | | 36.000.000,00 | 45.000.000,00 | 45.000.000,00 | 9.000.000,00 | Kab. Barito Selatan, Dusun Selatan, Buntok Kota | DANA ALOKASI UMUM (DAU) | - | Mewujudkan ketentraman dan ketertiban umum yang berbasis modal sosial masyarakat serta meningkatkan rasa percaya dan harmonisasi pada kelompok masyarakat demi kokohnya Negara Kesatuan Republik Indonesia Optimalisasi Teknologi dalam Proses Bisnis/ Smart City | - | | 45.000.000,00 | BADAN KESATUAN BANGSA DAN POLITIK |
| 8 | 01 | 01 | 2.01 | 0007 | Evaluasi Kinerja Perangkat Daerah | | | | | | | | | | | | | | | | | | |
| | | | | | | | Jumlah Laporan Evaluasi Kinerja Perangkat Daerah | | | | 3 Laporan | | 22.000.000,00 | 30.000.000,00 | 30.000.000,00 | 8.000.000,00 | Kab. Barito Selatan, Dusun Selatan, Buntok Kota | DANA ALOKASI UMUM (DAU) | - | Mewujudkan ketentraman dan ketertiban umum yang berbasis modal sosial masyarakat serta meningkatkan rasa percaya dan harmonisasi pada kelompok masyarakat demi kokohnya Negara Kesatuan Republik Indonesia Optimalisasi Teknologi dalam Proses Bisnis/ Smart City | - | | 30.000.000,00 | BADAN KESATUAN BANGSA DAN POLITIK |
| 8 | 01 | 01 | 2.02 | | Administrasi Keuangan Perangkat Daerah | - | - | | | - | | 2.821.315.141,00 | **2.914.741.000,00** | **3.044.741.000,00** | 223.425.859,00 | | | - | Mewujudkan ketentraman dan ketertiban umum yang berbasis modal sosial masyarakat serta meningkatkan rasa percaya dan harmonisasi pada kelompok masyarakat demi kokohnya Negara Kesatuan Republik Indonesia Optimalisasi Teknologi dalam Proses Bisnis/ Smart City | - | - | **2.914.741.000,00** | |
| 8 | 01 | 01 | 2.02 | 0001 | Penyediaan Gaji dan Tunjangan ASN | | | | | | | | | | | | | | | | | | |
| | | | | | | | Jumlah Orang yang Menerima Gaji dan Tunjangan ASN | | | | 20 Orang/bulan | | 2.701.315.141,00 | 2.854.741.000,00 | 2.854.741.000,00 | 153.425.859,00 | Kab. Barito Selatan, Dusun Selatan, Buntok Kota | DANA ALOKASI UMUM (DAU) | - | Mewujudkan ketentraman dan ketertiban umum yang berbasis modal sosial masyarakat serta meningkatkan rasa percaya dan harmonisasi pada kelompok masyarakat demi kokohnya Negara Kesatuan Republik Indonesia Optimalisasi Teknologi dalam Proses Bisnis/ Smart City | - | | 2.854.741.000,00 | BADAN KESATUAN BANGSA DAN POLITIK |
| 8 | 01 | 01 | 2.02 | 0002 | Penyediaan Administrasi Pelaksanaan Tugas ASN | | | | | | | | | | | | | | | | | | |
| | | | | | | | Jumlah Dokumen Hasil Penyediaan Administrasi Pelaksanaan Tugas ASN | | | | 12 Dokumen | | 80.000.000,00 | 20.000.000,00 | 100.000.000,00 | 20.000.000,00 | Kab. Barito Selatan, Dusun Selatan, Buntok Kota | DANA ALOKASI UMUM (DAU) | - | Mewujudkan ketentraman dan ketertiban umum yang berbasis modal sosial masyarakat serta meningkatkan rasa percaya dan harmonisasi pada kelompok masyarakat demi kokohnya Negara Kesatuan Republik Indonesia Optimalisasi Teknologi dalam Proses Bisnis/ Smart City | - | | 20.000.000,00 | BADAN KESATUAN BANGSA DAN POLITIK |
| 8 | 01 | 01 | 2.02 | 0005 | Koordinasi dan Penyusunan Laporan Keuangan Akhir Tahun SKPD | | | | | | | | | | | | | | | | | | |
| | | | | | | | Jumlah Laporan Keuangan Akhir Tahun SKPD dan Laporan Hasil Koordinasi Penyusunan Laporan Keuangan Akhir Tahun SKPD | | | | 1 Laporan | | 20.000.000,00 | 20.000.000,00 | 50.000.000,00 | 30.000.000,00 | Kab. Barito Selatan, Dusun Selatan, Buntok Kota | DANA ALOKASI UMUM (DAU) | - | Mewujudkan ketentraman dan ketertiban umum yang berbasis modal sosial masyarakat serta meningkatkan rasa percaya dan harmonisasi pada kelompok masyarakat demi kokohnya Negara Kesatuan Republik Indonesia Optimalisasi Teknologi dalam Proses Bisnis/ Smart City | - | | 20.000.000,00 | BADAN KESATUAN BANGSA DAN POLITIK |
| 8 | 01 | 01 | 2.02 | 0007 | Koordinasi dan Penyusunan Laporan Keuangan Bulanan/ Triwulanan/ Semesteran SKPD | | | | | | | | | | | | | | | | | | |
| | | | | | | | Jumlah Laporan Keuangan Bulanan/ Triwulanan/ Semesteran SKPD dan Laporan Koordinasi Penyusunan Laporan Keuangan Bulanan/Triwulanan/Semesteran SKPD | | | | 4 Laporan | | 20.000.000,00 | 20.000.000,00 | 40.000.000,00 | 20.000.000,00 | Kab. Barito Selatan, Dusun Selatan, Buntok Kota | DANA ALOKASI UMUM (DAU) | - | Mewujudkan ketentraman dan ketertiban umum yang berbasis modal sosial masyarakat serta meningkatkan rasa percaya dan harmonisasi pada kelompok masyarakat demi kokohnya Negara Kesatuan Republik Indonesia Optimalisasi Teknologi dalam Proses Bisnis/ Smart City | - | | 20.000.000,00 | BADAN KESATUAN BANGSA DAN POLITIK |

| | | | | | | | | | | | | | | | | | | | | | | | | |
|---|---|---|---|---|---|---|---|---|---|---|---|---|---|---|---|---|---|---|---|---|---|---|---|---|
| | 8 | 01 | 01 | 2.03 | | Administrasi Barang Milik Daerah pada Perangkat Daerah | - | - | | | - | | 10.000.000,00 | **15.000.000,00** | **50.000.000,00** | 40.000.000,00 | | | - | Mewujudkan ketentraman dan ketertiban umum yang berbasis modal sosial masyarakat serta meningkatkan rasa percaya dan harmonisasi pada kelompok masyarakat demi kokohnya Negara Kesatuan Republik Indonesia Optimalisasi Teknologi dalam Proses Bisnis/ Smart City | - | - | **15.000.000,00** | |
| | 8 | 01 | 01 | 2.03 | 0006 | Penatausahaan Barang Milik Daerah pada SKPD | | | | | | | | | | | | | | | | | | |
| | | | | | | | Jumlah Laporan Penatausahaan Barang Milik Daerah pada SKPD | | | | 2 Laporan | | 10.000.000,00 | 15.000.000,00 | 50.000.000,00 | 40.000.000,00 | Kab. Barito Selatan, Dusun Selatan, Buntok Kota | DANA ALOKASI UMUM (DAU) | - | Mewujudkan ketentraman dan ketertiban umum yang berbasis modal sosial masyarakat serta meningkatkan rasa percaya dan harmonisasi pada kelompok masyarakat demi kokohnya Negara Kesatuan Republik Indonesia Optimalisasi Teknologi dalam Proses Bisnis/ Smart City | - | | 15.000.000,00 | BADAN KESATUAN BANGSA DAN POLITIK |
| | 8 | 01 | 01 | 2.05 | | Administrasi Kepegawaian Perangkat Daerah | - | - | | | - | | 55.000.000,00 | **70.000.000,00** | **100.000.000,00** | 45.000.000,00 | | | - | Mewujudkan ketentraman dan ketertiban umum yang berbasis modal sosial masyarakat serta meningkatkan rasa percaya dan harmonisasi pada kelompok masyarakat demi kokohnya Negara Kesatuan Republik Indonesia Optimalisasi Teknologi dalam Proses Bisnis/ Smart City | - | - | **70.000.000,00** | |
| | 8 | 01 | 01 | 2.05 | 0002 | Pengadaan Pakaian Dinas beserta Atribut Kelengkapannya | | | | | | | | | | | | | | | | | | |
| | | | | | | | Jumlah Paket Pakaian Dinas beserta Atribut Kelengkapan | | | | 1 Paket | | 25.000.000,00 | 30.000.000,00 | 60.000.000,00 | 35.000.000,00 | Kab. Barito Selatan, Dusun Selatan, Buntok Kota | DANA ALOKASI UMUM (DAU) | - | Mewujudkan ketentraman dan ketertiban umum yang berbasis modal sosial masyarakat serta meningkatkan rasa percaya dan harmonisasi pada kelompok masyarakat demi kokohnya Negara Kesatuan Republik Indonesia Optimalisasi Teknologi dalam Proses Bisnis/ Smart City | - | | 30.000.000,00 | BADAN KESATUAN BANGSA DAN POLITIK |
| | 8 | 01 | 01 | 2.05 | 0009 | Pendidikan dan Pelatihan Pegawai Berdasarkan Tugas dan Fungsi | | | | | | | | | | | | | | | | | | |
| | | | | | | | Jumlah Pegawai Berdasarkan Tugas dan Fungsi yang Mengikuti Pendidikan dan Pelatihan | | | | 6 Orang | | 30.000.000,00 | 40.000.000,00 | 40.000.000,00 | 10.000.000,00 | Kab. Barito Selatan, Dusun Selatan, Buntok Kota | DANA ALOKASI UMUM (DAU) | - | Mewujudkan ketentraman dan ketertiban umum yang berbasis modal sosial masyarakat serta meningkatkan rasa percaya dan harmonisasi pada kelompok masyarakat demi kokohnya Negara Kesatuan Republik Indonesia Optimalisasi Teknologi dalam Proses Bisnis/ Smart City | - | | 40.000.000,00 | BADAN KESATUAN BANGSA DAN POLITIK |
| | 8 | 01 | 01 | 2.06 | | Administrasi Umum Perangkat Daerah | - | - | | | - | | 436.000.000,00 | **668.221.350,00** | **785.000.000,00** | 349.000.000,00 | | | - | Mewujudkan ketentraman dan ketertiban umum yang berbasis modal sosial masyarakat serta meningkatkan rasa percaya dan harmonisasi pada kelompok masyarakat demi kokohnya Negara Kesatuan Republik Indonesia Optimalisasi Teknologi dalam Proses Bisnis/ Smart City | - | - | **668.221.350,00** | |
| | 8 | 01 | 01 | 2.06 | 0001 | Penyediaan Komponen Instalasi | | | | | | | | | | | | | | | | | | |
| | | | | | | | Jumlah Paket Komponen Instalasi Listrik/Penerangan Bangunan Kantor yang Disediakan | | | | 1 Paket | | 5.000.000,00 | 10.000.000,00 | 20.000.000,00 | 15.000.000,00 | Kab. Barito Selatan, Dusun Selatan, Buntok Kota | DANA ALOKASI UMUM (DAU) | - | Mewujudkan ketentraman dan ketertiban umum yang berbasis modal sosial masyarakat serta meningkatkan rasa percaya dan harmonisasi pada kelompok masyarakat demi kokohnya Negara Kesatuan Republik Indonesia Optimalisasi Teknologi dalam Proses Bisnis/ Smart City | - | | 10.000.000,00 | BADAN KESATUAN BANGSA DAN POLITIK |
| | 8 | 01 | 01 | 2.06 | 0002 | Penyediaan Peralatan dan Perlengkapan Kantor | | | | | | | | | | | | | | | | | | |

| | | | | | | | | | | | | | | | | | | | | | | | |
|---|---|---|---|---|---|---|---|---|---|---|---|---|---|---|---|---|---|---|---|---|---|---|---|
| | | | | | | | Jumlah Paket Peralatan dan Perlengkapan Kantor yang Disediakan | | | | 1 Paket | | 22.000.000,00 | 50.000.000,00 | 60.000.000,00 | 38.000.000,00 | Kab. Barito Selatan, Dusun Selatan, Buntok Kota | DANA ALOKASI UMUM (DAU) | - | Mewujudkan ketentraman dan ketertiban umum yang berbasis modal sosial masyarakat serta meningkatkan rasa percaya dan harmonisasi pada kelompok masyarakat demi kokohnya Negara Kesatuan Republik Indonesia Optimalisasi Teknologi dalam Proses Bisnis/ Smart City | - | | 50.000.000,00 | BADAN KESATUAN BANGSA DAN POLITIK |
| | 8 | 01 | 01 | 2.06 | 0003 | Penyediaan Peralatan Rumah Tangga | | | | | | | | | | | | | | | | | |
| | | | | | | | Jumlah Paket Peralatan Rumah Tangga yang Disediakan | | | | 2 Paket | | 52.000.000,00 | 59.242.000,00 | 65.000.000,00 | 13.000.000,00 | Kab. Barito Selatan, Dusun Selatan, Buntok Kota | DANA ALOKASI UMUM (DAU) | - | Mewujudkan ketentraman dan ketertiban umum yang berbasis modal sosial masyarakat serta meningkatkan rasa percaya dan harmonisasi pada kelompok masyarakat demi kokohnya Negara Kesatuan Republik Indonesia Optimalisasi Teknologi dalam Proses Bisnis/ Smart City | - | | 59.242.000,00 | BADAN KESATUAN BANGSA DAN POLITIK |
| | 8 | 01 | 01 | 2.06 | 0005 | 3 | | | | | | | | | | | | | | | | | |
| | | | | | | | Jumlah Paket Barang Cetakan dan Penggandaan yang Disediakan | | | | 1 Paket | | 10.000.000,00 | 30.000.000,00 | 50.000.000,00 | 40.000.000,00 | Kab. Barito Selatan, Dusun Selatan, Buntok Kota | DANA ALOKASI UMUM (DAU) | - | Mewujudkan ketentraman dan ketertiban umum yang berbasis modal sosial masyarakat serta meningkatkan rasa percaya dan harmonisasi pada kelompok masyarakat demi kokohnya Negara Kesatuan Republik Indonesia Optimalisasi Teknologi dalam Proses Bisnis/ Smart City | - | | 30.000.000,00 | BADAN KESATUAN BANGSA DAN POLITIK |
| | 8 | 01 | 01 | 2.06 | 0006 | Penyediaan Bahan Bacaan dan Peraturan Perundang-undangan | | | | | | | | | | | | | | | | | |
| | | | | | | | Jumlah Dokumen Bahan Bacaan dan Peraturan Perundang-Undangan yang Disediakan | | | | 5 Dokumen | | 7.000.000,00 | 10.000.000,00 | 20.000.000,00 | 13.000.000,00 | Kab. Barito Selatan, Dusun Selatan, Buntok Kota | DANA ALOKASI UMUM (DAU) | - | Mewujudkan ketentraman dan ketertiban umum yang berbasis modal sosial masyarakat serta meningkatkan rasa percaya dan harmonisasi pada kelompok masyarakat demi kokohnya Negara Kesatuan Republik Indonesia Optimalisasi Teknologi dalam Proses Bisnis/ Smart City | - | | 10.000.000,00 | BADAN KESATUAN BANGSA DAN POLITIK |
| | 8 | 01 | 01 | 2.06 | 0008 | Fasilitasi Kunjungan Tamu | | | | | | | | | | | | | | | | | |
| | | | | | | | Jumlah Laporan Fasilitasi Kunjungan Tamu | | | | 10 Laporan | | 40.000.000,00 | 50.000.000,00 | 70.000.000,00 | 30.000.000,00 | Kab. Barito Selatan, Dusun Selatan, Buntok Kota | DANA ALOKASI UMUM (DAU) | - | Mewujudkan ketentraman dan ketertiban umum yang berbasis modal sosial masyarakat serta meningkatkan rasa percaya dan harmonisasi pada kelompok masyarakat demi kokohnya Negara Kesatuan Republik Indonesia Optimalisasi Teknologi dalam Proses Bisnis/ Smart City | - | | 50.000.000,00 | BADAN KESATUAN BANGSA DAN POLITIK |
| | 8 | 01 | 01 | 2.06 | 0009 | Penyelenggaraan Rapat Koordinasi dan Konsultasi SKPD | | | | | | | | | | | | | | | | | |
| | | | | | | | Jumlah Laporan Penyelenggaraan Rapat Koordinasi dan Konsultasi SKPD | | | | 50 Laporan | | 300.000.000,00 | 458.979.350,00 | 500.000.000,00 | 200.000.000,00 | Kab. Barito Selatan, Dusun Selatan, Buntok Kota | DANA ALOKASI UMUM (DAU) | - | Mewujudkan ketentraman dan ketertiban umum yang berbasis modal sosial masyarakat serta meningkatkan rasa percaya dan harmonisasi pada kelompok masyarakat demi kokohnya Negara Kesatuan Republik Indonesia Optimalisasi Teknologi dalam Proses Bisnis/ Smart City | - | | 458.979.350,00 | BADAN KESATUAN BANGSA DAN POLITIK |
| | 8 | 01 | 01 | 2.07 | | Pengadaan Barang Milik Daerah Penunjang Urusan Pemerintah Daerah | - | - | | | - | | 102.000.000,00 | **504.462.000,00** | **504.462.000,00** | 402.462.000,00 | | | - | Mewujudkan ketentraman dan ketertiban umum yang berbasis modal sosial masyarakat serta meningkatkan rasa percaya dan harmonisasi pada kelompok masyarakat demi kokohnya Negara Kesatuan Republik Indonesia Optimalisasi Teknologi dalam Proses Bisnis/ Smart City | - | - | **504.462.000,00** | |
| | 8 | 01 | 01 | 2.07 | 0005 | Pengadaan Mebel | | | | | | | | | | | | | | | | | |

| | | | | | | | | | | | | | | | | | | | | | | | |
|---|---|---|---|---|---|---|---|---|---|---|---|---|---|---|---|---|---|---|---|---|---|---|---|
| | | | | | | | Jumlah Paket Mebel yang Disediakan | | | | 8 Unit | | 40.000.000,00 | 78.462.000,00 | 78.462.000,00 | 38.462.000,00 | Kab. Barito Selatan, Dusun Selatan, Buntok Kota | DANA ALOKASI UMUM (DAU) | - | Mewujudkan ketentraman dan ketertiban umum yang berbasis modal sosial masyarakat serta meningkatkan rasa percaya dan harmonisasi pada kelompok masyarakat demi kokohnya Negara Kesatuan Republik Indonesia Optimalisasi Teknologi dalam Proses Bisnis/ Smart City | - | | 78.462.000,00 | BADAN KESATUAN BANGSA DAN POLITIK |
| 8 | 01 | 01 | 2.07 | 0006 | Pengadaan Peralatan dan Mesin Lainnya | | | | | | | | | | | | | | | | | | |
| | | | | | | | Jumlah Unit Peralatan dan Mesin Lainnya yang Disediakan | | | | 5 Unit | | 62.000.000,00 | 426.000.000,00 | 426.000.000,00 | 364.000.000,00 | Kab. Barito Selatan, Dusun Selatan, Buntok Kota | DANA ALOKASI UMUM (DAU) | - | Mewujudkan ketentraman dan ketertiban umum yang berbasis modal sosial masyarakat serta meningkatkan rasa percaya dan harmonisasi pada kelompok masyarakat demi kokohnya Negara Kesatuan Republik Indonesia Optimalisasi Teknologi dalam Proses Bisnis/ Smart City | - | | 426.000.000,00 | BADAN KESATUAN BANGSA DAN POLITIK |
| 8 | 01 | 01 | 2.08 | | Penyediaan Jasa Penunjang Urusan Pemerintahan Daerah | - | - | | | - | | 394.400.000,00 | **341.690.400,00** | **363.690.400,00** | -30.709.600,00 | | | - | Mewujudkan ketentraman dan ketertiban umum yang berbasis modal sosial masyarakat serta meningkatkan rasa percaya dan harmonisasi pada kelompok masyarakat demi kokohnya Negara Kesatuan Republik Indonesia Optimalisasi Teknologi dalam Proses Bisnis/ Smart City | - | - | **341.690.400,00** | |
| 8 | 01 | 01 | 2.08 | 0001 | Penyediaan Jasa Surat Menyurat | | | | | | | | | | | | | | | | | | |
| | | | | | | | Jumlah Laporan Penyediaan Jasa Surat Menyurat | | | | 12 Laporan | | 6.000.000,00 | 6.000.000,00 | 10.000.000,00 | 4.000.000,00 | Kab. Barito Selatan, Dusun Selatan, Buntok Kota | DANA ALOKASI UMUM (DAU) | - | Mewujudkan ketentraman dan ketertiban umum yang berbasis modal sosial masyarakat serta meningkatkan rasa percaya dan harmonisasi pada kelompok masyarakat demi kokohnya Negara Kesatuan Republik Indonesia Optimalisasi Teknologi dalam Proses Bisnis/ Smart City | - | | 6.000.000,00 | BADAN KESATUAN BANGSA DAN POLITIK |
| 8 | 01 | 01 | 2.08 | 0002 | Penyediaan Jasa Komunikasi, Sumber Daya Air dan Listrik | | | | | | | | | | | | | | | | | | |
| | | | | | | | Jumlah Laporan Penyediaan Jasa Komunikasi, Sumber Daya Air dan Listrik yang Disediakan | | | | 12 Laporan | | 50.000.000,00 | 57.890.400,00 | 57.890.400,00 | 7.890.400,00 | Kab. Barito Selatan, Dusun Selatan, Buntok Kota | DANA ALOKASI UMUM (DAU) | - | Mewujudkan ketentraman dan ketertiban umum yang berbasis modal sosial masyarakat serta meningkatkan rasa percaya dan harmonisasi pada kelompok masyarakat demi kokohnya Negara Kesatuan Republik Indonesia Optimalisasi Teknologi dalam Proses Bisnis/ Smart City | - | | 57.890.400,00 | BADAN KESATUAN BANGSA DAN POLITIK |
| 8 | 01 | 01 | 2.08 | 0004 | Penyediaan Jasa Pelayanan Umum Kantor | | | | | | | | | | | | | | | | | | |
| | | | | | | | Jumlah Laporan Penyediaan Jasa Pelayanan Umum Kantor yang Disediakan | | | | 12 Laporan | | 338.400.000,00 | 277.800.000,00 | 295.800.000,00 | -42.600.000,00 | Kab. Barito Selatan, Dusun Selatan, Buntok Kota | DANA ALOKASI UMUM (DAU) | - | Mewujudkan ketentraman dan ketertiban umum yang berbasis modal sosial masyarakat serta meningkatkan rasa percaya dan harmonisasi pada kelompok masyarakat demi kokohnya Negara Kesatuan Republik Indonesia Optimalisasi Teknologi dalam Proses Bisnis/ Smart City | - | | 277.800.000,00 | BADAN KESATUAN BANGSA DAN POLITIK |
| 8 | 01 | 01 | 2.09 | | Pemeliharaan Barang Milik Daerah Penunjang Urusan Pemerintahan Daerah | - | - | | | - | | 35.000.000,00 | **78.140.000,00** | **221.103.746,00** | 186.103.746,00 | | | - | Mewujudkan ketentraman dan ketertiban umum yang berbasis modal sosial masyarakat serta meningkatkan rasa percaya dan harmonisasi pada kelompok masyarakat demi kokohnya Negara Kesatuan Republik Indonesia Optimalisasi Teknologi dalam Proses Bisnis/ Smart City | - | - | **78.140.000,00** | |
| 8 | 01 | 01 | 2.09 | 0001 | Penyediaan Jasa Pemeliharaan, Biaya Pemeliharaan, dan Pajak Kendaraan Perorangan Dinas atau Kendaraan Dinas Jabatan | | | | | | | | | | | | | | | | | | |

| | | | | | | | | | | | | | | | | | | | | | | | | |
|---|---|---|---|---|---|---|---|---|---|---|---|---|---|---|---|---|---|---|---|---|---|---|---|---|
| | | | | | | | Jumlah Kendaraan Perorangan Dinas atau Kendaraan Dinas Jabatan yang Dipelihara dan dibayarkan Pajaknya | | | | 1 Unit | | 20.000.000,00 | 28.140.000,00 | 35.000.000,00 | 15.000.000,00 | Kab. Barito Selatan, Dusun Selatan, Buntok Kota | DANA ALOKASI UMUM (DAU) | - | Mewujudkan ketentraman dan ketertiban umum yang berbasis modal sosial masyarakat serta meningkatkan rasa percaya dan harmonisasi pada kelompok masyarakat demi kokohnya Negara Kesatuan Republik Indonesia Optimalisasi Teknologi dalam Proses Bisnis/ Smart City | - | | 28.140.000,00 | BADAN KESATUAN BANGSA DAN POLITIK |
| | 8 | 01 | 01 | 2.09 | 0006 | Pemeliharaan Peralatan dan Mesin Lainnya | | | | | | | | | | | | | | | | | | |
| | | | | | | | Jumlah Peralatan dan Mesin Lainnya yang Dipelihara | | | | 10 Unit | | 15.000.000,00 | 20.000.000,00 | 20.000.000,00 | 5.000.000,00 | Kab. Barito Selatan, Dusun Selatan, Buntok Kota | DANA ALOKASI UMUM (DAU) | - | Mewujudkan ketentraman dan ketertiban umum yang berbasis modal sosial masyarakat serta meningkatkan rasa percaya dan harmonisasi pada kelompok masyarakat demi kokohnya Negara Kesatuan Republik Indonesia Optimalisasi Teknologi dalam Proses Bisnis/ Smart City | - | | 20.000.000,00 | BADAN KESATUAN BANGSA DAN POLITIK |
| | 8 | 01 | 01 | 2.09 | 009 | Pemeliharaan/Rehabilitasi Gedung Kantor dan Bangunan Lainnya | | | | | | | | | | | | | | | | | | |
| | | | | | | | Jumlah Pemeliharaan/Rehabilitasi Gedung Kantor dan Bangunan Lainnya | | | | | | 0,00 | 30.000.000,00 | 166.103.746,00 | 166.103.746,00 | | | | Mewujudkan ketentraman dan ketertiban umum yang berbasis modal sosial masyarakat serta meningkatkan rasa percaya dan harmonisasi pada kelompok masyarakat demi kokohnya Negara Kesatuan Republik Indonesia Optimalisasi Teknologi dalam Proses Bisnis/ Smart City | | | 30.000.000,00 | |
| | 8 | 01 | 01 | 2.13 | | Penataan Organisasi | - | - | | | - | | 45.000.000,00 | **45.000.000,00** | **70.000.000,00** | 25.000.000,00 | | | - | Mewujudkan ketentraman dan ketertiban umum yang berbasis modal sosial masyarakat serta meningkatkan rasa percaya dan harmonisasi pada kelompok masyarakat demi kokohnya Negara Kesatuan Republik Indonesia Optimalisasi Teknologi dalam Proses Bisnis/ Smart City | - | - | **45.000.000,00** | |
| | 8 | 01 | 01 | 2.13 | 0001 | Pengelolaan Kelembagaan dan Analisis Jabatan | | | | | | | | | | | | | | | | | | |
| | | | | | | | Jumlah Dokumen Pengelolaan Kelembagaan dan Analisis Jabatan | | | | 2 Dokumen | | 20.000.000,00 | 20.000.000,00 | 20.000.000,00 | 0,00 | Kab. Barito Selatan, Dusun Selatan, Buntok Kota | DANA ALOKASI UMUM (DAU) | - | Mewujudkan ketentraman dan ketertiban umum yang berbasis modal sosial masyarakat serta meningkatkan rasa percaya dan harmonisasi pada kelompok masyarakat demi kokohnya Negara Kesatuan Republik Indonesia Optimalisasi Teknologi dalam Proses Bisnis/ Smart City | - | | 20.000.000,00 | BADAN KESATUAN BANGSA DAN POLITIK |
| | 8 | 01 | 01 | 2.13 | 0005 | Koordinasi dan Penyusunan Laporan Kinerja Pemerintah Daerah | | | | | | | | | | | | | | | | | | |
| | | | | | | | Jumlah Dokumen Koordinasi dan Penyusunan Laporan Kinerja Pemerintah Daerah | | | | 5 Dokumen | | 25.000.000,00 | 25.000.000,00 | 50.000.000,00 | 25.000.000,00 | Kab. Barito Selatan, Dusun Selatan, Buntok Kota | DANA ALOKASI UMUM (DAU) | - | Mewujudkan ketentraman dan ketertiban umum yang berbasis modal sosial masyarakat serta meningkatkan rasa percaya dan harmonisasi pada kelompok masyarakat demi kokohnya Negara Kesatuan Republik Indonesia Optimalisasi Teknologi dalam Proses Bisnis/ Smart City | - | | 25.000.000,00 | BADAN KESATUAN BANGSA DAN POLITIK |
| 207 | 8 | 01 | 02 | | | PROGRAM PENGUATAN IDEOLOGI PANCASILA DAN KARAKTER KEBANGSAAN | - | - | | | - | | 1.235.000.000,00 | 1.283.531.000,00 | 1.283.531.000,00 | 48.531.000,00 | | | | | | - | 1.283.531.000,00 | |

| | | | | | | | | | | | | | | | | | | | | | | | |
|---|---|---|---|---|---|---|---|---|---|---|---|---|---|---|---|---|---|---|---|---|---|---|---|
| | 8 | 01 | 02 | 2.01 | | Perumusan Kebijakan Teknis dan Pemantapan Pelaksanaan Bidang Ideologi Pancasila dan Karakter Kebangsaan | - | - | | | - | | 1.235.000.000,00 | 1.283.531.000,00 | 1.283.531.000,00 | 48.531.000,00 | | | - | Mewujudkan ketentraman dan ketertiban umum yang berbasis modal sosial masyarakat serta meningkatkan rasa percaya dan harmonisasi pada kelompok masyarakat demi kokohnya Negara Kesatuan Republik Indonesia Optimalisasi Teknologi dalam Proses Bisnis/ Smart City | - | - | 1.283.531.000,00 | |
| | 8 | 01 | 02 | 2.01 | 0001 | Penyusunan Program Kerja di Bidang Ideologi Wawasan Kebangsaan, Bela Negara, Karakter Bangsa, Pembauran Kebangsaan, Bineka Tunggal Ika dan Sejarah Kebangsaan | | | | | | | | | | | | | | | | | |
| | | | | | | | Jumlah Dokumen Program Kerja di Bidang Ideologi Wawasan Kebangsaan, Bela Negara, Karakter Bangsa, Pembauran Kebangsaan, Bineka Tunggal Ika dan Sejarah Kebangsaan yang Disusun | | | | 2 Dokumen | | 20.000.000,00 | 20.000.000,00 | 20.000.000,00 | 0,00 | Kab. Barito Selatan, Dusun Selatan, Buntok Kota | DANA ALOKASI UMUM (DAU) | - | Mewujudkan ketentraman dan ketertiban umum yang berbasis modal sosial masyarakat serta meningkatkan rasa percaya dan harmonisasi pada kelompok masyarakat demi kokohnya Negara Kesatuan Republik Indonesia Optimalisasi Teknologi dalam Proses Bisnis/ Smart City | - | | 20.000.000,00 | BADAN KESATUAN BANGSA DAN POLITIK |
| | 8 | 01 | 02 | 2.01 | 0002 | Perumusan Kebijakan Teknis di Bidang Ideologi Wawasan Kebangsaan, Bela Negara, Karakter Bangsa, Pembauran Kebangsaan, Bineka Tunggal Ika dan Sejarah Kebangsaan | | | | | | | | | | | | | | | | | |
| | | | | | | | Jumlah Kebijakan Teknis di Bidang Ideologi Wawasan Kebangsaan, Bela Negara, Karakter Bangsa, Pembauran Kebangsaan, Bineka Tunggal Ika dan Sejarah Kebangsaan yang Disusun | | | | 1 Dokumen | | 15.000.000,00 | 15.000.000,00 | 15.000.000,00 | 0,00 | Kab. Barito Selatan, Dusun Selatan, Buntok Kota | DANA ALOKASI UMUM (DAU) | - | Mewujudkan ketentraman dan ketertiban umum yang berbasis modal sosial masyarakat serta meningkatkan rasa percaya dan harmonisasi pada kelompok masyarakat demi kokohnya Negara Kesatuan Republik Indonesia Optimalisasi Teknologi dalam Proses Bisnis/ Smart City | - | | 15.000.000,00 | BADAN KESATUAN BANGSA DAN POLITIK |
| | 8 | 01 | 02 | 2.01 | 0003 | Pelaksanaan Kebijakan di Bidang Ideologi Wawasan Kebangsaan, Bela Negara, Karakter Bangsa, Pembauran Kebangsaan, Bineka Tunggal Ika dan Sejarah Kebangsaan | | | | | | | | | | | | | | | | | |
| | | | | | | | Jumlah Orang yang Mengikuti Pelaksanaan Kebijakan di Bidang Ideologi Wawasan Kebangsaan, Bela Negara, Karakter Bangsa, Pembauran Kebangsaan, Bineka Tunggal Ika dan Sejarah Kebangsaan | | | | 10 Orang | | 30.000.000,00 | 30.000.000,00 | 30.000.000,00 | 0,00 | Kab. Barito Selatan, Dusun Selatan, Buntok Kota | DANA ALOKASI UMUM (DAU) | - | Mewujudkan ketentraman dan ketertiban umum yang berbasis modal sosial masyarakat serta meningkatkan rasa percaya dan harmonisasi pada kelompok masyarakat demi kokohnya Negara Kesatuan Republik Indonesia Optimalisasi Teknologi dalam Proses Bisnis/ Smart City | - | | 30.000.000,00 | BADAN KESATUAN BANGSA DAN POLITIK |
| | 8 | 01 | 02 | 2.01 | 0004 | Pelaksanaan Koordinasi di Bidang Ideologi Wawasan Kebangsaan, Bela Negara, Karakter Bangsa, Pembauran Kebangsaan, Bineka Tunggal Ika dan Sejarah Kebangsaan | | | | | | | | | | | | | | | | | |
| | | | | | | | Jumlah Orang yang Mengikuti Koordinasi di Bidang Ideologi Wawasan Kebangsaan, Bela Negara, Karakter Bangsa, Pembauran Kebangsaan, Bineka Tunggal Ika dan Sejarah Kebangsaan | | | | 70 Orang | | 130.000.000,00 | 130.000.000,00 | 130.000.000,00 | 0,00 | Kab. Barito Selatan, Dusun Selatan, Buntok Kota | DANA ALOKASI UMUM (DAU) | - | Mewujudkan ketentraman dan ketertiban umum yang berbasis modal sosial masyarakat serta meningkatkan rasa percaya dan harmonisasi pada kelompok masyarakat demi kokohnya Negara Kesatuan Republik Indonesia Optimalisasi Teknologi dalam Proses Bisnis/ Smart City | - | | 130.000.000,00 | BADAN KESATUAN BANGSA DAN POLITIK |
| | 8 | 01 | 02 | 2.01 | 0005 | Pelaksanaan Monitoring Evaluasi dan Pelaporan di Bidang Ideologi Wawasan Kebangsaan, Bela Negara, Karakter Bangsa, Pembauran Kebangsaan, Bineka Tunggal Ika dan Sejarah Kebangsaan | | | | | | | | | | | | | | | | | |
| | | | | | | | Jumlah Laporan Hasil Monitoring Evaluasi dan Pelaporan di Bidang Ideologi Wawasan Kebangsaan, Bela Negara, Karakter Bangsa, Pembauran Kebangsaan, Bineka Tunggal Ika dan Sejarah Kebangsaan | | | | 4 Laporan | | 40.000.000,00 | 40.000.000,00 | 40.000.000,00 | 0,00 | Kab. Barito Selatan, Dusun Selatan, Buntok Kota | DANA ALOKASI UMUM (DAU) | - | Mewujudkan ketentraman dan ketertiban umum yang berbasis modal sosial masyarakat serta meningkatkan rasa percaya dan harmonisasi pada kelompok masyarakat demi kokohnya Negara Kesatuan Republik Indonesia Optimalisasi Teknologi dalam Proses Bisnis/ Smart City | - | | 40.000.000,00 | BADAN KESATUAN BANGSA DAN POLITIK |
| | 8 | 01 | 02 | 2.01 | 0008 | Pembentukan Paskibraka | | | | | | | | | | | | | | | | | |
| | | | | | | | Jumlah Paskibraka | | | | 40 Orang | | 1.000.000.000,00 | 1.048.531.000,00 | 1.048.531.000,00 | 48.531.000,00 | Kab. Barito Selatan, Dusun Selatan, Buntok Kota | DANA ALOKASI UMUM (DAU) | - | Mewujudkan ketentraman dan ketertiban umum yang berbasis modal sosial masyarakat serta meningkatkan rasa percaya dan harmonisasi pada kelompok masyarakat demi kokohnya Negara Kesatuan Republik Indonesia Optimalisasi Teknologi dalam Proses Bisnis/ Smart City | - | | 1.048.531.000,00 | BADAN KESATUAN BANGSA DAN POLITIK |

| | | | | | | | | | | | | | | | | | | | | | | | | |
|---|---|---|---|---|---|---|---|---|---|---|---|---|---|---|---|---|---|---|---|---|---|---|---|---|
| 208 | 8 | 01 | 03 | | | PROGRAM PENINGKATAN PERAN PARTAI POLITIK DAN LEMBAGA PENDIDIKAN MELALUI PENDIDIKAN POLITIK DAN PENGEMBANGAN ETIKA SERTA BUDAYA POLITIK | - | - | | | - | | 2.047.625.000,00 | 2.180.875.000,00 | 2.180.875.000,00 | 133.250.000,00 | | | | | | - | 2.180.875.000,00 | |
| | 8 | 01 | 03 | 2.01 | | Perumusan Kebijakan Teknis dan Pemantapan Pelaksanaan Bidang Pendidikan Politik, Etika Budaya Politik, Peningkatan Demokrasi, Fasilitasi Kelembagaan Pemerintahan, Perwakilan dan Partai Politik, Pemilihan Umum/Pemilihan Umum Kepala Daerah, serta Pemantauan Situasi Politik | - | - | | | - | | 2.047.625.000,00 | 2.180.875.000,00 | 2.180.875.000,00 | 133.250.000,00 | | | - | Mewujudkan ketentraman dan ketertiban umum yang berbasis modal sosial masyarakat serta meningkatkan rasa percaya dan harmonisasi pada kelompok masyarakat demi kokohnya Negara Kesatuan Republik Indonesia Optimalisasi Teknologi dalam Proses Bisnis/ Smart City | - | - | 2.180.875.000,00 | |
| | 8 | 01 | 03 | 2.01 | 0001 | Penyusunan Program Kerja di Bidang Pendidikan Politik, Etika Budaya Politik, Peningkatan Demokrasi, Fasilitasi Kelembagaan Pemerintahan, Perwakilan dan Partai Politik, Pemilihan Umum/Pemilihan Umum Kepala Daerah, serta Pemantauan Situasi Politik di Daerah | | | | | | | | | | | | | | | | | | |
| | | | | | | | Jumlah Dokumen Program Kerja di Bidang Pendidikan Politik, Etika Budaya Politik, Peningkatan Demokrasi, Fasilitasi Kelembagaan Pemerintahan, Perwakilan dan Partai Politik, Pemilihan Umum/Pemilihan Umum Kepala Daerah, serta Pemantauan Situasi Politik di Daerah yang Disusun | | | | 4 Dokumen | | 40.000.000,00 | 40.000.000,00 | 40.000.000,00 | 0,00 | Kab. Barito Selatan, Dusun Selatan, Buntok Kota | DANA ALOKASI UMUM (DAU) | - | Mewujudkan ketentraman dan ketertiban umum yang berbasis modal sosial masyarakat serta meningkatkan rasa percaya dan harmonisasi pada kelompok masyarakat demi kokohnya Negara Kesatuan Republik Indonesia Optimalisasi Teknologi dalam Proses Bisnis/ Smart City | - | | 40.000.000,00 | BADAN KESATUAN BANGSA DAN POLITIK |
| | 8 | 01 | 03 | 2.01 | 0002 | Penyusunan Bahan Perumusan Kebijakan di Bidang Pendidikan Politik, Etika Budaya Politik, Peningkatan Demokrasi, Fasilitasi Kelembagaan Pemerintahan, Perwakilan dan Partai Politik, Pemilihan Umum/Pemilihan Umum Kepala Daerah, serta Pemantauan Situasi Politik di Daerah | | | | | | | | | | | | | | | | | | |
| | | | | | | | Jumlah Bahan Perumusan Kebijakan di Bidang Pendidikan Politik, Etika Budaya Politik, Peningkatan Demokrasi, Fasilitasi Kelembagaan Pemerintahan, Perwakilan dan Partai Politik, Pemilihan Umum/Pemilihan Umum Kepala Daerah, serta Pemantauan Situasi Politik di Daerah | | | | | | 0 | 40.000.000,00 | 40.000.000,00 | 40.000.000,00 | | | | | | | 40.000.000,00 | |
| | 8 | 01 | 03 | 2.01 | 0003 | Pelaksanaan Kebijakan di Bidang Pendidikan Politik, Etika Budaya Politik, Peningkatan Demokrasi, Fasilitasi Kelembagaan Pemerintahan, Perwakilan dan Partai Politik, Pemilihan Umum/Pemilihan Umum Kepala Daerah, serta Pemantauan Situasi Politik di Daerah | | | | | | | | | | | | | | | | | | |
| | | | | | | | Jumlah Orang yang Mengikuti Pelaksanaan Kebijakan di Bidang Pendidikan Politik, Etika Budaya Politik, Peningkatan Demokrasi, Fasilitasi Kelembagaan Pemerintahan, Perwakilan dan Partai Politik, Pemilihan Umum/Pemilihan Umum Kepala Daerah, serta Pemantauan Situasi Politik di Daerah | | | | 26 Orang | | 1.852.625.000,00 | 1.930.875.000,00 | 1.930.875.000,00 | 78.250.000,00 | Kab. Barito Selatan, Dusun Selatan, Buntok Kota | DANA ALOKASI UMUM (DAU) | - | Mewujudkan ketentraman dan ketertiban umum yang berbasis modal sosial masyarakat serta meningkatkan rasa percaya dan harmonisasi pada kelompok masyarakat demi kokohnya Negara Kesatuan Republik Indonesia Optimalisasi Teknologi dalam Proses Bisnis/ Smart City | - | | 1.930.875.000,00 | BADAN KESATUAN BANGSA DAN POLITIK |
| | 8 | 01 | 03 | 2.01 | 0004 | Pelaksanaan Koordinasi di Bidang Pendidikan Politik, Etika Budaya Politik, Peningkatan Demokrasi, Fasilitasi Kelembagaan Pemerintahan, Perwakilan dan Partai Politik, Pemilihan Umum/Pemilihan Umum Kepala Daerah, serta Pemantauan Situasi Politik di Daerah | | | | | | | | | | | | | | | | | | |
| | | | | | | | Jumlah Orang yang Mengikuti Koordinasi di Bidang Pendidikan Politik, Etika Budaya Politik, Peningkatan Demokrasi, Fasilitasi Kelembagaan Pemerintahan, Perwakilan dan Partai Politik, Pemilihan Umum/Pemilihan Umum Kepala Daerah, serta Pemantauan Situasi Politik di Daerah | | | | 20 Orang | | 80.000.000,00 | 90.000.000,00 | 90.000.000,00 | 10.000.000,00 | Kab. Barito Selatan, Dusun Selatan, Buntok Kota | DANA ALOKASI UMUM (DAU) | - | Mewujudkan ketentraman dan ketertiban umum yang berbasis modal sosial masyarakat serta meningkatkan rasa percaya dan harmonisasi pada kelompok masyarakat demi kokohnya Negara Kesatuan Republik Indonesia Optimalisasi Teknologi dalam Proses Bisnis/ Smart City | - | | 90.000.000,00 | BADAN KESATUAN BANGSA DAN POLITIK |
| | 8 | 01 | 03 | 2.01 | 0005 | Pelaksanaan Monitoring, Evaluasi dan Pelaporan di Bidang Pendidikan Politik, Etika Budaya Politik, Peningkatan Demokrasi, Fasilitasi Kelembagaan Pemerintahan, Perwakilan dan Partai Politik, Pemilihan Umum/Pemilihan Umum Kepala Daerah, serta Pemantauan Situasi Politik di Daerah | | | | | | | | | | | | | | | | | | |
| | | | | | | | Jumlah Laporan Hasil Monitoring, Evaluasi dan Pelaporan di Bidang Pendidikan Politik, Etika Budaya Politik, Peningkatan Demokrasi, Fasilitasi Kelembagaan Pemerintahan, Perwakilan dan Partai Politik, Pemilihan Umum/Pemilihan Umum Kepala Daerah, serta Pemantauan Situasi Politik di Daerah | | | | 5 Laporan | | 75.000.000,00 | 80.000.000,00 | 80.000.000,00 | 5.000.000,00 | Kab. Barito Selatan, Dusun Selatan, Buntok Kota | DANA ALOKASI UMUM (DAU) | - | Mewujudkan ketentraman dan ketertiban umum yang berbasis modal sosial masyarakat serta meningkatkan rasa percaya dan harmonisasi pada kelompok masyarakat demi kokohnya Negara Kesatuan Republik Indonesia Optimalisasi Teknologi dalam Proses Bisnis/ Smart City | - | | 80.000.000,00 | BADAN KESATUAN BANGSA DAN POLITIK |
| 209 | 8 | 01 | 04 | | | PROGRAM PEMBERDAYAAN DAN PENGAWASAN ORGANISASI KEMASYARAKATAN | - | - | | | - | | 125.000.000,00 | 3.832.785.250,00 | 3.832.785.250,00 | 3.707.785.250,00 | | | | | | - | 3.832.785.250,00 | |

| | | | | | | | | | | | | | | | | | | | | | | | | |
|---|---|---|---|---|---|---|---|---|---|---|---|---|---|---|---|---|---|---|---|---|---|---|---|---|
| | 8 | 01 | 04 | 2.01 | | Perumusan Kebijakan Teknis dan Pemantapan Pelaksanaan Bidang Pemberdayaan dan Pengawasan Organisasi Kemasyarakatan | - | - | | | - | | 125.000.000,00 | 3.832.785.250,00 | 3.832.785.250,00 | 3.707.785.250,00 | | | - | Mewujudkan ketentraman dan ketertiban umum yang berbasis modal sosial masyarakat serta meningkatkan rasa percaya dan harmonisasi pada kelompok masyarakat demi kokohnya Negara Kesatuan Republik Indonesia Optimalisasi Teknologi dalam Proses Bisnis/ Smart City | - | - | 3.832.785.250,00 | |
| | 8 | 01 | 04 | 2.01 | 0001 | Penyusunan Program Kerja di Bidang Pendaftaran Ormas, Pemberdayaan Ormas, Evaluasi dan Mediasi Sengketa Ormas, Pengawasan Ormas dan Ormas Asing di Daerah | | | | | | | | | | | | | | | | | | |
| | | | | | | | Jumlah Dokumen Program Kerja di Bidang Pendaftaran Ormas, Pemberdayaan Ormas, Evaluasi dan Mediasi Sengketa Ormas, Pengawasan Ormas dan Ormas Asing di Daerah yang Disusun | | | | 1 Dokumen | | 10.000.000,00 | 35.532.500,00 | 35.532.500,00 | 25.532.500,00 | Kab. Barito Selatan, Dusun Selatan, Buntok Kota | DANA ALOKASI UMUM (DAU) | - | Mewujudkan ketentraman dan ketertiban umum yang berbasis modal sosial masyarakat serta meningkatkan rasa percaya dan harmonisasi pada kelompok masyarakat demi kokohnya Negara Kesatuan Republik Indonesia Optimalisasi Teknologi dalam Proses Bisnis/ Smart City | - | | 35.532.500,00 | BADAN KESATUAN BANGSA DAN POLITIK |
| | 8 | 01 | 04 | 2.01 | 0002 | Penyusunan Bahan Perumusan Kebijakan di Bidang Pendaftaran Ormas, Pemberdayaan Ormas, Evaluasi dan Mediasi Sengketa Ormas, Pengawasan Ormas dan Ormas Asing di Daerah | | | | | | | | | | | | | | | | | | |
| | | | | | | | Jumlah Kebijakan di Bidang Pendaftaran Ormas, Pemberdayaan Ormas, Evaluasi dan Mediasi Sengketa Ormas, Pengawasan Ormas dan Ormas Asing di Daerah yang Disusun | | | | 2 Dokumen | | 15.000.000,00 | 45.865.750,00 | 45.865.750,00 | 30.865.750,00 | Kab. Barito Selatan, Dusun Selatan, Buntok Kota | DANA ALOKASI UMUM (DAU) | - | Mewujudkan ketentraman dan ketertiban umum yang berbasis modal sosial masyarakat serta meningkatkan rasa percaya dan harmonisasi pada kelompok masyarakat demi kokohnya Negara Kesatuan Republik Indonesia Optimalisasi Teknologi dalam Proses Bisnis/ Smart City | - | | 45.865.750,00 | BADAN KESATUAN BANGSA DAN POLITIK |
| | 8 | 01 | 04 | 2.01 | 0003 | Pelaksanaan Kebijakan di Bidang Pendaftaran Ormas, Pemberdayaan Ormas, Evaluasi dan Mediasi Sengketa Ormas, Pengawasan Ormas dan Ormas Asing di Daerah | | | | | | | | | | | | | | | | | | |
| | | | | | | | Jumlah Orang yang Mengikuti Pelaksanaan Kebijakan di Bidang Pendaftaran Ormas, Pemberdayaan Ormas, Evaluasi dan Mediasi Sengketa Ormas, Pengawasan Ormas dan Ormas Asing di Daerah | | | | 10 Orang | | 45.000.000,00 | 3.643.670.000,00 | 2.943.670.000,00 | 2.898.670.000,00 | Kab. Barito Selatan, Dusun Selatan, Buntok Kota | DANA ALOKASI UMUM (DAU) | - | Mewujudkan ketentraman dan ketertiban umum yang berbasis modal sosial masyarakat serta meningkatkan rasa percaya dan harmonisasi pada kelompok masyarakat demi kokohnya Negara Kesatuan Republik Indonesia Optimalisasi Teknologi dalam Proses Bisnis/ Smart City | - | | 3.643.670.000,00 | BADAN KESATUAN BANGSA DAN POLITIK |
| | 8 | 01 | 04 | 2.01 | 0004 | Pelaksanaan Koordinasi di Bidang Pendaftaran Ormas, Pemberdayaan Ormas, Evaluasi dan Mediasi Sengketa Ormas, Pengawasan Ormas dan Ormas Asing di Daerah | | | | | | | | | | | | | | | | | | |
| | | | | | | | Jumlah Orang yang Mengikuti Koordinasi di Bidang Pendaftaran Ormas, Pemberdayaan Ormas, Evaluasi dan Mediasi Sengketa Ormas, Pengawasan Ormas dan Ormas Asing di Daerah | | | | 5 Orang | | 30.000.000,00 | 63.636.000,00 | 63.636.000,00 | 33.636.000,00 | Kab. Barito Selatan, Dusun Selatan, Buntok Kota | DANA ALOKASI UMUM (DAU) | - | Mewujudkan ketentraman dan ketertiban umum yang berbasis modal sosial masyarakat serta meningkatkan rasa percaya dan harmonisasi pada kelompok masyarakat demi kokohnya Negara Kesatuan Republik Indonesia Optimalisasi Teknologi dalam Proses Bisnis/ Smart City | - | | 63.636.000,00 | BADAN KESATUAN BANGSA DAN POLITIK |
| | 8 | 01 | 04 | 2.01 | 0005 | Pelaksanaan Monitoring, Evaluasi dan Pelaporan di Bidang Pendaftaran Ormas, Pemberdayaan Ormas, Evaluasi dan Mediasi Sengketa Ormas, Pengawasan Ormas dan Ormas Asing di Daerah | | | | | | | | | | | | | | | | | | |
| | | | | | | | Jumlah Laporan Hasil Monitoring, Evaluasi dan Pelaporan di Bidang Pendaftaran Ormas, Pemberdayaan Ormas, Evaluasi dan Mediasi Sengketa Ormas, Pengawasan Ormas dan Ormas Asing di Daerah | | | | 10 Laporan | | 25.000.000,00 | 44.081.000,00 | 44.081.000,00 | 19.081.000,00 | Kab. Barito Selatan, Dusun Selatan, Buntok Kota | DANA ALOKASI UMUM (DAU) | - | Mewujudkan ketentraman dan ketertiban umum yang berbasis modal sosial masyarakat serta meningkatkan rasa percaya dan harmonisasi pada kelompok masyarakat demi kokohnya Negara Kesatuan Republik Indonesia Optimalisasi Teknologi dalam Proses Bisnis/ Smart City | - | | 44.081.000,00 | BADAN KESATUAN BANGSA DAN POLITIK |
| 210 | 8 | 01 | 05 | | | PROGRAM PEMBINAAN DAN PENGEMBANGAN KETAHANAN EKONOMI, SOSIAL, DAN BUDAYA | - | - | | | - | | 105.000.000,00 | 267.548.000,00 | 267.548.000,00 | 162.548.000,00 | | | | | | - | 267.548.000,00 | |

| | | | | | | | | | | | | | | | | | | | | | | | | |
|---|---|---|---|---|---|---|---|---|---|---|---|---|---|---|---|---|---|---|---|---|---|---|---|---|
| | 8 | 01 | 05 | 2.01 | | Perumusan Kebijakan Teknis dan Pemantapan Pelaksanaan Bidang Ketahanan Ekonomi, Sosial dan Budaya | - | - | | | - | | 105.000.000,00 | 267.548.000,00 | 267.548.000,00 | 162.548.000,00 | | | - | Mewujudkan ketentraman dan ketertiban umum yang berbasis modal sosial masyarakat serta meningkatkan rasa percaya dan harmonisasi pada kelompok masyarakat demi kokohnya Negara Kesatuan Republik Indonesia Optimalisasi Teknologi dalam Proses Bisnis/ Smart City | - | - | 267.548.000,00 | |
| | 8 | 01 | 05 | 2.01 | 0002 | Penyusunan Bahan Perumusan Kebijakan di Bidang Ketahanan Ekonomi, Sosial, Budaya dan Fasilitasi Pencegahan Penyalagunaan Narkotika, Fasilitasi Kerukunan Umat Beragama dan Penghayat Kepercayaan di Daerah | | | | | | | | | | | | | | | | | | | |
| | | | | | | | Jumlah Kebijakan di Bidang Ketahanan Ekonomi, Sosial, Budaya dan Fasilitasi Pencegahan Penyalagunaan Narkotika, Fasilitasi Kerukunan Umat Beragama dan Penghayat Kepercayaan di Daerah yang Disusun | | | | 2 Dokumen | | 50.000.000,00 | 12.600.000,00 | 12.600.000,00 | -37.400.000,00 | Kab. Barito Selatan, Dusun Selatan, Buntok Kota | DANA ALOKASI UMUM (DAU) | - | Mewujudkan ketentraman dan ketertiban umum yang berbasis modal sosial masyarakat serta meningkatkan rasa percaya dan harmonisasi pada kelompok masyarakat demi kokohnya Negara Kesatuan Republik Indonesia Optimalisasi Teknologi dalam Proses Bisnis/ Smart City | - | | 12.600.000,00 | BADAN KESATUAN BANGSA DAN POLITIK |
| | 8 | 01 | 05 | 2.01 | 0003 | Pelaksanaan Kebijakan di Bidang Ketahanan Ekonomi, Sosial, Budaya dan Fasilitasi Pencegahan Penyalagunaan Narkotika, Fasilitasi Kerukunan Umat Beragama dan Penghayat Kepercayaan di Daerah | | | | | | | | | | | | | | | | | | |
| | | | | | | | Jumlah Orang yang Mengikuti Pelaksanaan Kebijakan di Bidang Ketahanan Ekonomi, Sosial, Budaya dan Fasilitasi Pencegahan Penyalagunaan Narkotika, Fasilitasi Kerukunan Umat Beragama dan Penghayat Kepercayaan di Daerah | | | | 10 Orang | | 30.000.000,00 | 145.944.000,00 | 145.944.000,00 | 115.944.000,00 | Kab. Barito Selatan, Dusun Selatan, Buntok Kota | DANA ALOKASI UMUM (DAU) | - | Mewujudkan ketentraman dan ketertiban umum yang berbasis modal sosial masyarakat serta meningkatkan rasa percaya dan harmonisasi pada kelompok masyarakat demi kokohnya Negara Kesatuan Republik Indonesia Optimalisasi Teknologi dalam Proses Bisnis/ Smart City | - | | 145.944.000,00 | BADAN KESATUAN BANGSA DAN POLITIK |
| | 8 | 01 | 05 | 2.01 | 0004 | Pelaksanaan Koordinasi di Bidang Ketahanan Ekonomi, Sosial, Budaya dan Fasilitasi Pencegahan Penyalagunaan Narkotika, Fasilitasi Kerukunan Umat Beragama dan Penghayat Kepercayaan di Daerah | | | | | | | | | | | | | | | | | | |
| | | | | | | | Jumlah Orang yang Mengikuti Koordinasi di Bidang Ketahanan Ekonomi, Sosial, Budaya dan Fasilitasi Pencegahan Penyalagunaan Narkotika, Fasilitasi Kerukunan Umat Beragama dan Penghayat Kepercayaan di Daerah | | | | 5 Orang | | 15.000.000,00 | 82.106.000,00 | 82.106.000,00 | 67.106.000,00 | Kab. Barito Selatan, Dusun Selatan, Buntok Kota | DANA ALOKASI UMUM (DAU) | - | Mewujudkan ketentraman dan ketertiban umum yang berbasis modal sosial masyarakat serta meningkatkan rasa percaya dan harmonisasi pada kelompok masyarakat demi kokohnya Negara Kesatuan Republik Indonesia Optimalisasi Teknologi dalam Proses Bisnis/ Smart City | - | | 82.106.000,00 | BADAN KESATUAN BANGSA DAN POLITIK |
| | 8 | 01 | 05 | 2.01 | 0005 | Pelaksanaan Monitoring, Evaluasi dan Pelaporan di Bidang Ketahanan Ekonomi, Sosial, Budaya dan Fasilitasi Pencegahan Penyalagunaan Narkotika, Fasilitasi Kerukunan Umat Beragama dan Penghayat Kepercayaan di Daerah | | | | | | | | | | | | | | | | | | |
| | | | | | | | Jumlah Laporan Hasil Monitoring, Evaluasi dan Pelaporan di Bidang Ketahanan Ekonomi, Sosial, Budaya dan Fasilitasi Pencegahan Penyalagunaan Narkotika, Fasilitasi Kerukunan Umat Beragama dan Penghayat Kepercayaan di Daerah | | | | 1 Laporan | | 10.000.000,00 | 26.898.000,00 | 26.898.000,00 | 16.898.000,00 | Kab. Barito Selatan, Dusun Selatan, Buntok Kota | DANA ALOKASI UMUM (DAU) | - | Mewujudkan ketentraman dan ketertiban umum yang berbasis modal sosial masyarakat serta meningkatkan rasa percaya dan harmonisasi pada kelompok masyarakat demi kokohnya Negara Kesatuan Republik Indonesia Optimalisasi Teknologi dalam Proses Bisnis/ Smart City | - | | 26.898.000,00 | BADAN KESATUAN BANGSA DAN POLITIK |
| 211 | 8 | 01 | 06 | | | PROGRAM PENINGKATAN KEWASPADAAN NASIONAL DAN PENINGKATAN KUALITAS DAN FASILITASI PENANGANAN KONFLIK SOSIAL | - | - | | | - | | 647.659.859,00 | 642.000.000,00 | 642.000.000,00 | -5.659.859,00 | | | | | | - | 642.000.000,00 | |
| | 8 | 01 | 06 | 2.01 | | Perumusan Kebijakan Teknis dan Pelaksanaan Pemantapan Kewaspadaan Nasional dan Penanganan Konflik Sosial | - | - | | | - | | 647.659.859,00 | 642.000.000,00 | 642.000.000,00 | -5.659.859,00 | | | - | Mewujudkan ketentraman dan ketertiban umum yang berbasis modal sosial masyarakat serta meningkatkan rasa percaya dan harmonisasi pada kelompok masyarakat demi kokohnya Negara Kesatuan Republik Indonesia Optimalisasi Teknologi dalam Proses Bisnis/ Smart City | - | - | 642.000.000,00 | |
| | 8 | 01 | 06 | 2.01 | 0002 | Penyusunan Bahan Perumusan Kebijakan di Bidang Kewaspadaan Dini, Kerja Sama Intelijen, Pemantauan Orang Asing, Tenaga Kerja Asing dan Lembaga Asing, Kewaspadaan Perbatasan antar Negara, Fasilitasi Kelembagaan Bidang Kewaspadaan, serta Penanganan Konflik di Daerah | | | | | | | | | | | | | | | | | | |

| | | | | | | | | | | | | | | | | | | | | | | | | |
|---|---|---|---|---|---|---|---|---|---|---|---|---|---|---|---|---|---|---|---|---|---|---|---|---|
| | | | | | | | Jumlah Kebijakan di Bidang Kewaspadaan Dini, Kerja Sama Intelijen, Pemantauan Orang Asing, Tenaga Kerja Asing dan Lembaga Asing, Kewaspadaan Perbatasan antar Negara, Fasilitasi Kelembagaan Bidang Kewaspadaan, serta Penanganan Konflik di Daerah yang Disusun | | | | 2 Dokumen | | 50.000.000,00 | 50.000.000,00 | 50.000.000,00 | 0,00 | Kab. Barito Selatan, Dusun Selatan, Buntok Kota | DANA ALOKASI UMUM (DAU) | - | Mewujudkan ketentraman dan ketertiban umum yang berbasis modal sosial masyarakat serta meningkatkan rasa percaya dan harmonisasi pada kelompok masyarakat demi kokohnya Negara Kesatuan Republik Indonesia Optimalisasi Teknologi dalam Proses Bisnis/ Smart City | - | | 50.000.000,00 | BADAN KESATUAN BANGSA DAN POLITIK |
| | 8 | 01 | 06 | 2.01 | 0003 | Pelaksanaan Kebijakan di Bidang Kewaspadaan Dini, Kerja Sama Intelijen, Pemantauan Orang Asing, Tenaga Kerja Asing dan Lembaga Asing, Kewaspadaan Perbatasan antar Negara, Fasilitasi Kelembagaan Bidang Kewaspadaan, serta Penanganan Konflik di Daerah | | | | | | | | | | | | | | | | | | |
| | | | | | | | Jumlah Orang yang Mengikuti pelaksanaan Kebijakan di Bidang Kewaspadaan Dini, Kerja Sama Intelijen, Pemantauan Orang Asing, Tenaga Kerja Asing dan Lembaga Asing, Kewaspadaan Perbatasan antar Negara, Fasilitasi Kelembagaan Bidang Kewaspadaan, serta Penanganan Konflik di Daerah | | | | 10 Orang | | 300.000.000,00 | 300.000.000,00 | 300.000.000,00 | 0,00 | Kab. Barito Selatan, Dusun Selatan, Buntok Kota | DANA ALOKASI UMUM (DAU) | - | Mewujudkan ketentraman dan ketertiban umum yang berbasis modal sosial masyarakat serta meningkatkan rasa percaya dan harmonisasi pada kelompok masyarakat demi kokohnya Negara Kesatuan Republik Indonesia Optimalisasi Teknologi dalam Proses Bisnis/ Smart City | - | | 300.000.000,00 | BADAN KESATUAN BANGSA DAN POLITIK |
| | 8 | 01 | 06 | 2.01 | 0004 | Pelaksanaan Koordinasi di Bidang Kewaspadaan Dini, Kerja Sama Intelijen, Pemantauan Orang Asing, Tenaga Kerja Asing dan Lembaga Asing, Kewaspadaan Perbatasan antar Negara, Fasilitasi Kelembagaan Bidang Kewaspadaan, serta Penanganan Konflik di Daerah | | | | | | | | | | | | | | | | | | |
| | | | | | | | Jumlah Orang yang Mengikuti Koordinasi di Bidang Kewaspadaan Dini, Kerja Sama Intelijen, Pemantauan Orang Asing, Tenaga Kerja Asing dan Lembaga Asing, Kewaspadaan Perbatasan antar Negara, Fasilitasi Kelembagaan Bidang Kewaspadaan, serta Penanganan Konflik di Daerah | | | | 10 Orang | | 200.000.000,00 | 205.000.000,00 | 205.000.000,00 | 5.000.000,00 | Kab. Barito Selatan, Dusun Selatan, Buntok Kota | DANA ALOKASI UMUM (DAU) | - | Mewujudkan ketentraman dan ketertiban umum yang berbasis modal sosial masyarakat serta meningkatkan rasa percaya dan harmonisasi pada kelompok masyarakat demi kokohnya Negara Kesatuan Republik Indonesia Optimalisasi Teknologi dalam Proses Bisnis/ Smart City | - | | 205.000.000,00 | BADAN KESATUAN BANGSA DAN POLITIK |
| | 8 | 01 | 06 | 2.01 | 0006 | Pelaksanaan Forum Koordinasi Pimpinan Daerah Kabupaten/Kota | | | | | | | | | | | | | | | | | | |
| | | | | | | | Jumlah Dokumen Hasil Pelaksanaan Forum Koordinasi Pimpinan Daerah Kabupaten/Kota | | | | 12 Dokumen | | 97.659.859,00 | 87.000.000,00 | 87.000.000,00 | -10.659.859,00 | Kab. Barito Selatan, Dusun Selatan, Buntok Kota | DANA ALOKASI UMUM (DAU) | - | Mewujudkan ketentraman dan ketertiban umum yang berbasis modal sosial masyarakat serta meningkatkan rasa percaya dan harmonisasi pada kelompok masyarakat demi kokohnya Negara Kesatuan Republik Indonesia Optimalisasi Teknologi dalam Proses Bisnis/ Smart City | - | | 87.000.000,00 | BADAN KESATUAN BANGSA DAN POLITIK |

# BAB VI
# PENUTUP

Perubahan Rencana Kerja Pemerintah Daerah (RKPD) Kabupaten Barito Selatan Tahun 2025 ini merupakan acuan dan pedoman dalam rangka menyusun Kebijakan Umum Perubahan Anggaran Pendapatan dan Belanja Daerah Kabupaten Barito Selatan Tahun 2025 serta Prioritas dan Plafon Anggaran Sementara Perubahan Kabupaten Barito Selatan Tahun 2025, yang nantinya akan menjadi dasar penyusunan Rencana Perubahan Anggaran Pendapatan dan Belanja Daerah (R-PAPBD) bagi Perangkat Daerah (PD) di lingkungan Pemerintah Kabupaten Barito Selatan untuk Tahun Anggaran 2025.

Pedoman ini disusun agar setiap Perangkat Daerah dalam melaksanakan tugas-tugas pemerintahan umum, tugas pembangunan dan tugas pelayanan kepada masyarakat dapat terlaksana secara holistik dan berkelanjutan, dengan menjalankan fungsi manajemen yang terintegrasi dan selalu mengutamakan koordinasi demi terlaksananya pembangunan yang menyeluruh, berkesinambungan dan berkelanjutan serta tepat sasaran. Koordinasi pembangunan tersebut dilakukan secara lintas sektor dan lintas daerah baik antar Kabupaten/Kota, Provinsi maupun Pusat dengan berpihak pada pemangku kepentingan pembangunan serta berlandaskan pada prinsip untuk mencapai kinerja yang dapat dipertanggungjawabkan kepada masyarakat.

Penyusunan Perubahan RKPD Kabupaten Barito Selatan Tahun 2025 ini pada akhirnya akan menjadi ukuran kinerja bagi Perangkat Daerah, dengan maksud agar pelaksanaan pembangunan dapat memenuhi harapan dan aspirasi masyarakat serta dapat memberikan pemecahan masalah mendesak bagi masyarakat pada tahun yang direncanakan.

**BUPATI BARITO SELATAN,**

**EDDY RAYA SAMSURI**